

Jahresabschluss

Zweckverband Kirchspiel

Anhausen

für das

Haushaltsjahr 2022

I	Rechenschaftsbericht	§ 49
	Verlauf der Haushaltswirtschaft	
	Lage der Gemeinde	
	Plan-Istvergleich ab 5.000 je Einzelposition	
	Analyse der Haushaltswirtschaft Ertrags-, Finanz- u. Vermögenslage	
	Vorgänge nach Jahresabschluss	
	Chancen und Risiken der künftigen Entwicklung der Gemeinde	
II	Ergebnisrechnung	§ 44
III	Finanzrechnung	§ 45
IV	Teilrechnungen	§ 46
V	Bilanz	§ 47
VI	Anhang	§ 48
	§ 48 Abs. 2	
	Ziffer	
	1. Bilanzierungs- und Bewertungsmethoden	
	2. Abweichungen von den v.g. Bilanzierungs- und Bewertungsmethoden	
	6. Rückstellung für unterlassene Instandhaltung	
	7. Belastungen von Grundstücken und Gebäuden (Grundbuch)	
	9. Leasingverträge und kreditähnliche Rechtsgeschäfte	
	10. Haftungsverhältnisse/Bürgschaften	
	14. nicht abgerechnete Ausbau- und Erschließungsbeiträge	
	18. Abweichungen von der linearen Abschreibung	
	19. Veränderungen der urspr. Abschreibungsdauer	
	22. Zahl Mitarbeiter (Stellenplan)	
	23. Mitglieder der Verbandsversammlung	
	Aufteilung von Vermögensgegenständen auf mehrere Bilanzposten	
VII	Anlagenübersicht	§ 50
	Entwicklung des Anlagevermögens	
VIII	Forderungsübersicht	§ 51
	Anspruchsübersicht	
IX	Verbindlichkeitenübersicht	§ 52
	Gliederung nach Bilanz	
	Schuldenübersicht	
X	Fortgeltende Haushaltsermächtigungen	§ 53
	1. Aufwandsermächtigungen	
	2. Auszahlungsermächtigungen und	
	3. Kreditermächtigungen	

Die o.a . Aufstellung gilt für alle Jahresabschlüsse innerhalb der VG Rengsdorf,
nicht relevante Gliederungspunkte können ohne besonderen Hinweis entfallen.

Rechenschaftsbericht des Kirchspiel Anhausen 2022

Vorbemerkungen

Dem Rechenschaftsbericht, der mit verschiedenen Ergänzungen und Modifikationen das kommunalwirtschaftliche Pendant zum handelsrechtlichen Lagebericht (§ 289 HGB) ist, sollen nach § 49 Gemeindehaushaltsverordnung (GemHVO) folgende Punkte entnommen werden können:

- eine Darstellung des Verlaufes der Haushaltswirtschaft und die Lage der Gemeinde derart, dass ein den tatsächlichen Verhältnissen entsprechendes Bild vermittelt wird. Hierzu ist ein Überblick über die wichtigen Ergebnisse des Jahresabschlusses und Rechenschaft über die Haushaltswirtschaft im abgelaufenen Haushaltsjahr zu geben
- eine ausgewogene und umfassende, dem Umfang der gemeindlichen Aufgabenerfüllung entsprechenden Analyse der Haushaltswirtschaft und der Vermögens-, Finanz- und Ertragslage.

In die Analyse sollen (produktorientierte) Ziele und Kennzahlen einbezogen werden, soweit sie bedeutsam für das Bild der Vermögens-, Finanz- und Ertragslage sind. Unter Bezugnahme auf die im Jahresabschluss enthaltenen Ergebnisse sollen diese erläutert werden.

Weiterhin soll der Rechenschaftsbericht auf

- Vorgänge von besonderer Bedeutung, die nach dem Schluss des Haushaltsjahres eingetreten sind
- zu erwartende mögliche Chancen und Risiken für die künftige Entwicklung und zugrunde liegende Annahmen

eingehen.

Der nachfolgende Rechenschaftsbericht geht zunächst auf den allgemeinen Geschäftsverlauf anhand der Bilanz, der Ergebnisrechnung und der Finanzrechnung ein.

Nach dieser globalen Betrachtung werden besondere Einzelpositionen und im Vorjahresvergleich wesentliche Abweichungen im Folgenden erläutert. Der Rechenschaftsbericht orientiert sich hierbei an den einschlägigen Vorgaben des 8. Teils der GemHVO (§§ 43 ff. GemHVO).

Die Haushaltswirtschaft des Zweckverbandes ist durch den eingegrenzten Aufgabenzweck und deren Finanzierung überschaubar.

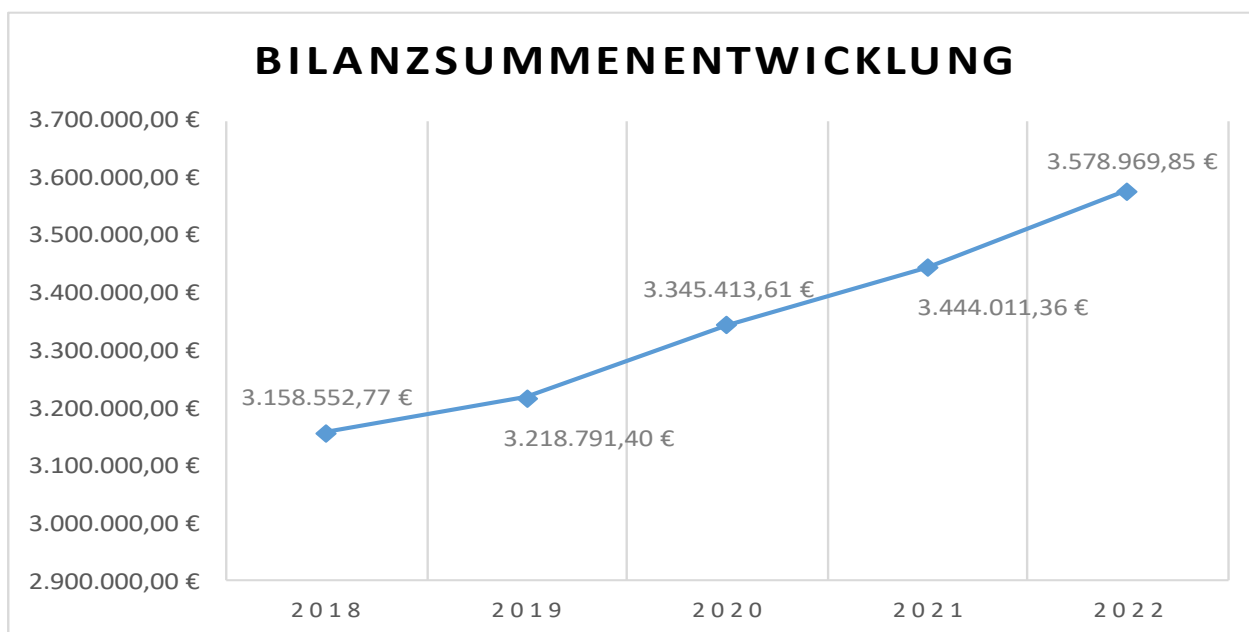
Geschäftsverlauf

Bilanz

Die Aufgaben des Zweckverbandes Kirchspiel Anhausen umfassen

- die Bewirtschaftung und Nutzung der eigenen Waldflächen,
- die Sicherstellung der Nutzung des Friedhofes sowie dessen Gestaltung, Pflege und Unterhaltung,
- die Bewirtschaftung und Unterhaltung des Kaisergartens sowie weitere Aufgabenerfüllung, die den vier zweckverbandsangehörigen Ortsgemeinden gemeinsam obliegt und
- den Betrieb und die Ausstattung der Kindertagesstätte Anhausen (Eigentum der Kirchengemeinde) und der Kindertagesstätte Rüscheid (Eigentum des Zweckverbandes). In beiden Fällen ist die Kirchengemeinde der Träger und verwaltet diese auch. Die Personal- und Sachkosten werden jährlich mit dem Kirchspiel Anhausen abgerechnet.

Die Bilanzsumme hat sich wie folgt entwickelt:



Ergebnisrechnung

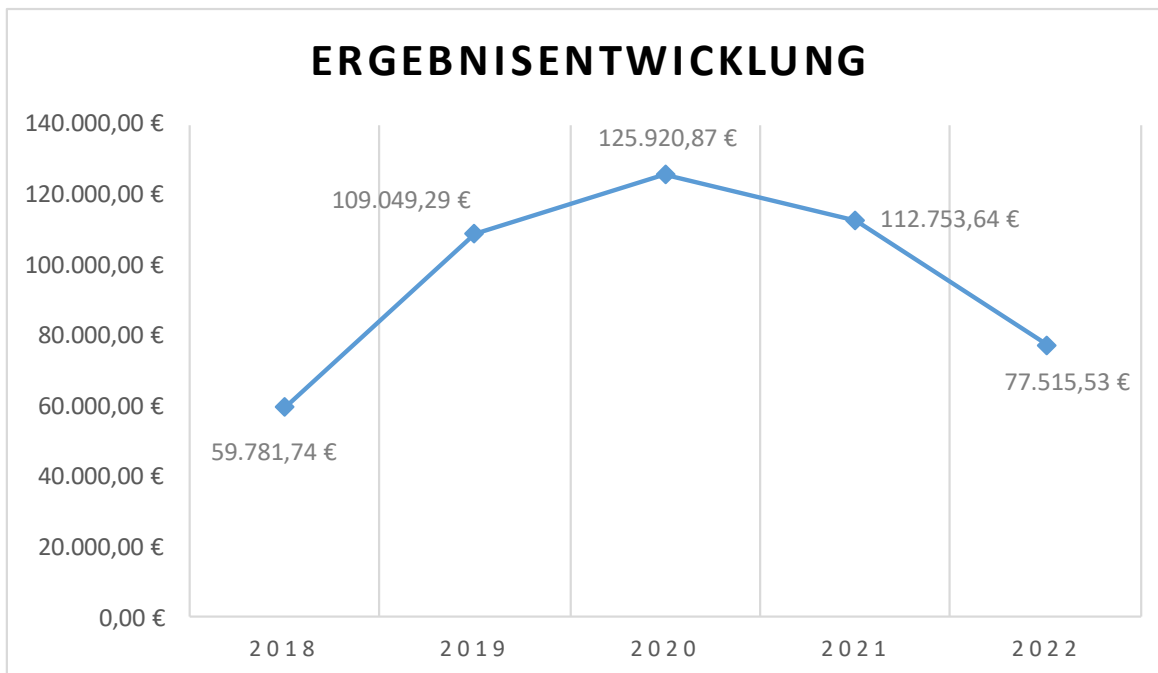
Die Ergebnisrechnung weist einen Überschuss von 77.515,53 € aus.

Der Summe der laufenden Erträge stehen laufende Aufwendungen gegenüber, dies ergibt das laufende Ergebnis aus Verwaltungstätigkeit. Hierzu kommen der Saldo der Zins- und sonstigen Finanzerträge und -aufwendungen sowie das Außerordentliche Ergebnis.

Dies führt insgesamt in der Ergebnisrechnung zum o.g. Jahresergebnis.

Zeile	Bezeichnung	Vorjahr	Geschäftsjahr
E8	Summe der laufenden Erträge aus Verwaltungstätigkeit	430.645,22 €	365.252,96 € ↓
E15	Summe der laufenden Aufwendungen aus Verwaltungstätigkeit	315.237,95 €	281.827,26 € ↗
E16	Laufendes Ergebnis aus Verwaltungstätigkeit	115.407,27 €	83.425,70 € ↓
E19	Saldo der Zins- und sonstigen Finanzerträge und -aufwendungen	-2.653,63 €	-5.910,17 € ↓
E20	Ordentliches Ergebnis	112.753,64 €	77.515,53 € ↓
E21	Außerordentliches Ergebnis	0,00 €	0,00 € ↓
E23	Jahresergebnis	112.753,64 €	77.515,53 € ↓

Für die Ergebnisentwicklung ergibt sich folgendes Bild:



Finanzrechnung

In der Finanzrechnung finden sich alle im Geschäftsjahr vollzogenen Ein- und Auszahlungen wieder.

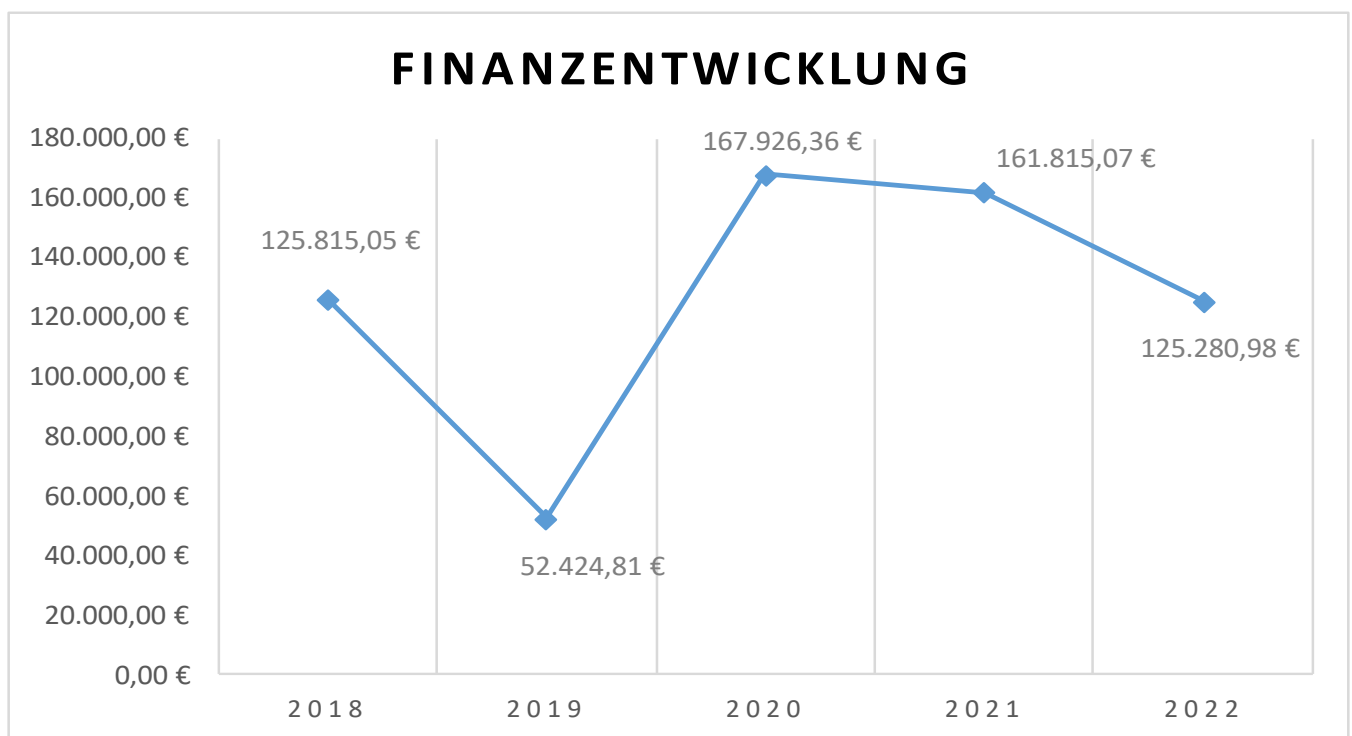
Die Summe aus den laufenden Einzahlungen aus Verwaltungstätigkeit und den laufenden Auszahlungen aus Verwaltungstätigkeit sowie der Zinsauszahlungen ergibt einen Saldo der ordentlichen Ein- und Auszahlungen (F23).

Hierzu kommt der Überschuss/Fehlbetrag der Ein- und Auszahlungen aus Investitionstätigkeit (F33) so dass sich ein Finanzmittelüberschuss oder Finanzmittelfehlbetrag (F34) ergibt.

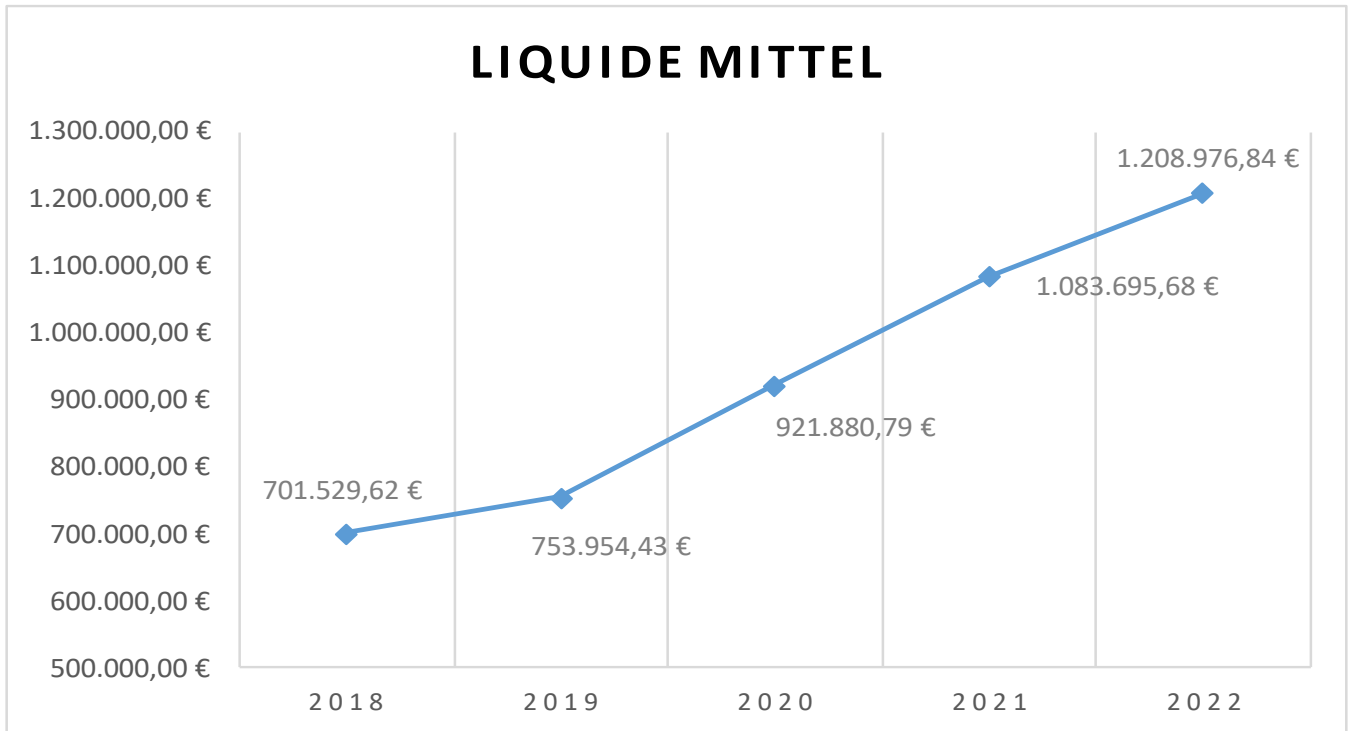
Zu diesem Finanzmittelüberschuss oder Finanzmittelfehlbetrag werden die Kredite und der Saldo der durchlaufenden Gelder (F41) addiert. Dieser besteht aus Grabräumungskauttionen sowie aus der Vor- bzw. Umsatzsteuer.

Dies ergibt die Erhöhung der liquiden Mittel in der Bilanz, Aktiva-Seite, Position 2.2.6, Konto 17431.

Zeile	Bezeichnung	Vorjahr	Geschäftsjahr
F23	Saldo der ordentlichen und außerordentlichen Ein- und Auszahlungen	112.645,57 €	87.174,50 € ↓
F33	Saldo der Ein- und Auszahlungen aus Investitionstätigkeit	19.605,28 €	37.842,55 € ↑
F34	Finanzmittelüberschuss/Finanzmittelfehlbetrag	132.250,85 €	125.017,05 € ↘
F37	Saldo der Ein- und Auszahlungen aus Investitionskrediten	0,00 €	0,00 € →
	Finanzmittelüberschuss/Finanzmittelfehlbetrag	132.250,85 €	125.017,05 € ↘
F40	Saldo der Ein- und Auszahlungen aus Finanzierungstätigkeit (Veränderung Einheitskasse)	161.815,07 €	125.280,98 € ↓
F41	Saldo der durchlaufenden Gelder	29.564,22 €	263,93 € ↓
	Finanzmittelüberschuss/Finanzmittelfehlbetrag	161.815,07 €	125.280,98 € ↓



Die Entwicklung der liquiden Mittel stellt sich wie folgt dar:

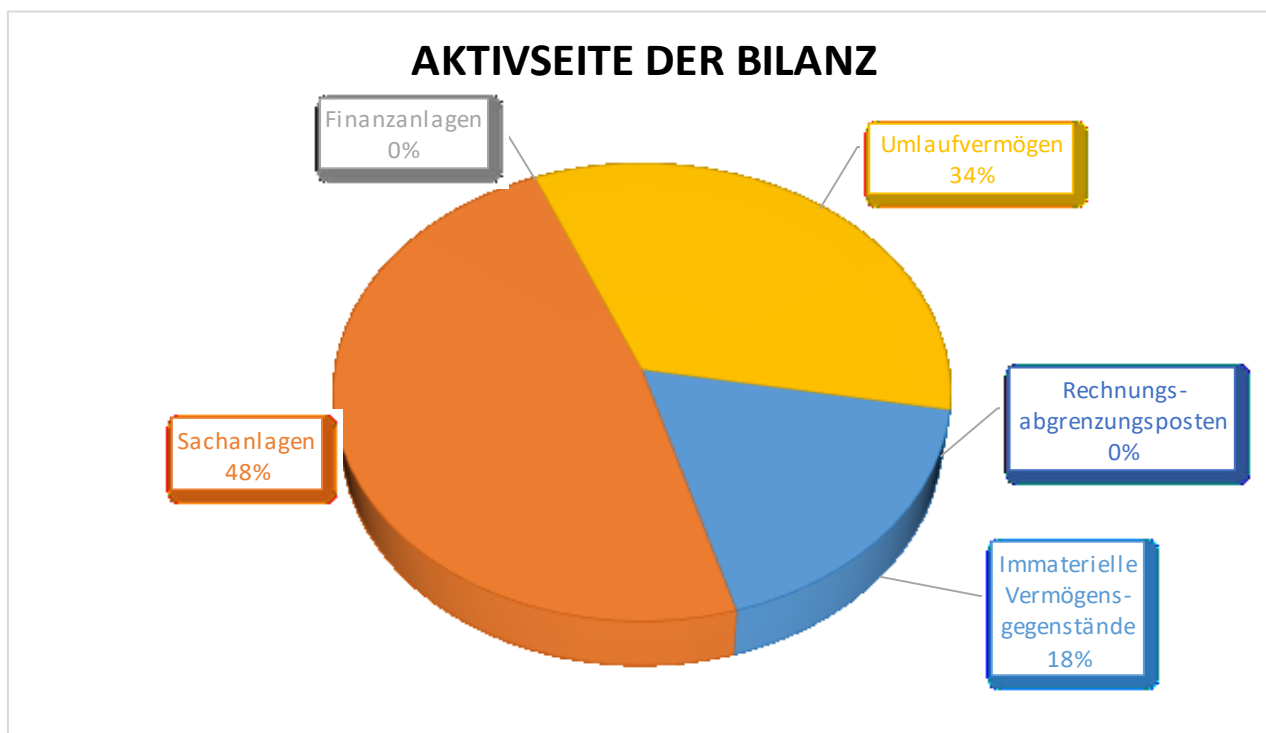


Detailbetrachtung Bilanz

Nachfolgend wird die aktive und passive Seite der Bilanz näher erläutert.

Auf die Veränderungen durch die regelmäßigen aufwandswirksamen Abschreibungen von Anlagegütern bzw. der regelmäßigen ertragswirksamen Auflösung von Sonderposten wird nicht näher eingegangen. Lediglich die Bilanzpositionen mit außerordentlichen Zu- bzw. Abgängen werden dargelegt. Die Gliederung bezieht sich dabei auf die Bilanzpositionen.

Aktiva



1. Anlagevermögen

Pos.	Konto	Bezeichnung	RBW Vorjahr	RBW Geschäftsjahr	
1.1.3	01300000	Gezahlte Investitionszuschüsse als Nutzungsberechtigter	654.754,66 €	634.306,17 €	↘
1.2.1	02110000	Mischwald	184.504,40 €	184.504,40 €	→
1.2.1	02120000	Laubwald	311.445,64 €	311.445,64 €	→
1.2.1	02130000	Nadelwald	228.051,68 €	228.051,68 €	→
1.2.2	02210000	Friedhöfe	12.506,60 €	14.479,04 €	↑
1.2.3	03210000	Kindertagesstätten	699.518,47 €	736.195,62 €	↗
1.2.3	03921000	Friedhofsgebäude / Leichenhallen	82.671,33 €	78.978,65 €	↘
1.2.3	03922000	Gräberfelder	137.237,50 €	137.237,50 €	→
1.2.4	04841000	Parkplätze	8.790,00 €	8.790,00 €	→
1.2.7	07183000	Mäheinrichtungen	3.666,72 €	3.095,28 €	↓
1.2.8	09610000	Betriebsausstattung	24.960,37 €	25.750,35 €	↗
		Summe	2.348.107,37 €	2.362.834,33 €	

1.1.3 Gezahlte Investitionszuschüsse (als Nutzungsberechtigter)

Die Abschreibung der gezahlten Investitionszuschüsse (für den Kindergarten Anhausen) beläuft sich auf insgesamt 20.448,49 €, sodass sich die in der Bilanz ausgewiesene Verringerung des Restbuchwerts auf 634.306,17 € (Vorjahr: 654.754,66 €) ergibt.

1.2.1 Wald, Forsten

In der Eröffnungsbilanz erfolgte die Bewertung des Waldvermögens (Baumbestand) auf der Grundlage des aktuellen Forsteinrichtungswerkes und wurde zentral vom Gemeinde- und Städtebund in Zusammenarbeit mit Landesforsten landesweit bewertet.

Eine Fortschreibung des Waldvermögens erfolgt mit der Erstellung eines neuen Forsteinrichtungswerkes, dies erfolgt alle 10 Jahre (zuletzt in 2014).

Da Grund und Boden nicht abgeschrieben werden und der Wert des Waldbestandes erst mit dem nächsten Forsteinrichtungswerk in 2024 angepasst wird, bleibt der Bestand gegenüber dem Vorjahr in der Regel unverändert.

1.2.2 Sonstige unbebaute Grundstücke und grundstücksgleiche Rechte

Es handelt sich hierbei um den Restbuchwert des Grabfeldes für Baumbestattungen auf Konto 02210000 Friedhöfe.

Die Abschreibung beträgt 351,62 €.

1.2.3 Bebaute Grundstücke und grundstücksgleiche Rechte

Auf dem Konto 03210000 – Kindertagesstätten gab es folgende Bewegungen:

AiB Bauwagen Waldkindergarten	50.180,04 €
	50.180,04 €

Auf den Konten 03921000 Friedhofsgebäude/Leichenhallen und 03922000 Gräberfelder sind keine Zu- und Abgänge erfolgt.

Die Abschreibung beträgt 17.195,57 €.

1.2.4 Infrastrukturvermögen

Es handelt sich hierbei um das Grundstück Parkplatz am Friedhof auf Konto 04841000 Parkplätze. Bewegungen und Abschreibungen sind nicht erfolgt.

1.2.7 Maschinen, technische Anlagen, Fahrzeuge

Auf Konto 07183000 Mäheinrichtungen sind keine Zu- und Abgänge erfolgt.

Die Abschreibung beträgt 571,44 €.

1.2.8 Betriebsausstattung

Auf dem Konto 08210000 - Betriebsausstattung gab es folgende Bewegungen:

Sonnensegel Kita Rüscheid	6.104,70 €
	6.104,70 €

Die Abschreibung beträgt 5.314,72 €.

2. Umlaufvermögen

Pos.	Konto	Bezeichnung	RBW Vorjahr	RBW Geschäftsjahr	
2.1.3	14310000	Fertige Erzeugnisse	5.534,00 €	600,00 €	↓
2.2.1	15150000	Gebührenforderungen gegen den privaten Bereich	6.267,00 €	5.950,00 €	↘
2.2.1	15450000	Forderungen aus Transferleistungen gegen den privaten Bereich	0,00 €	653,79 €	↑
2.2.1	21100000	Pauschalwertberichtigungen auf Forderungen	0,00 €	-66,25 €	↓
2.2.2	16500000	Forderungen aus Lieferungen und Leistungen gegen den privaten Bereich	407,11 €	21,12 €	↓
2.2.6	17431000	VV - laufendes Verrechnungskonto	1.083.695,86 €	1.208.976,84 €	↗
2.2.7	17931000	Vorsteuer 7 %	0,00 €	0,00 €	→
2.2.7	17932000	Vorsteuer 19 %	0,02 €	0,02 €	→
		Summe	1.095.903,99 €	1.216.135,52 €	

2.1.3. Fertige Erzeugnisse

Der Bestand an liegendem Holz, das bereits eingeschlagen, aber am Bilanzstichtag noch nicht verkauft wurde, hat einen Wert von 600,00 €.

2.2.1. Öffentlich-rechtliche Forderungen, Forderungen aus Transferleistungen

Die Forderungen aus Grabnutzungsrechtsgebühren gegenüber dem privaten Bereich belaufen sich zum Bilanzstichtag auf 5.950,00 €.

Es besteht noch eine Forderung gegenüber dem Bund bzgl. der Bundeswaldprämie in Höhe von 653,79 €.

2.2.2. Privatrechtliche Forderungen aus Lieferungen und Leistungen gegen den privaten Bereich

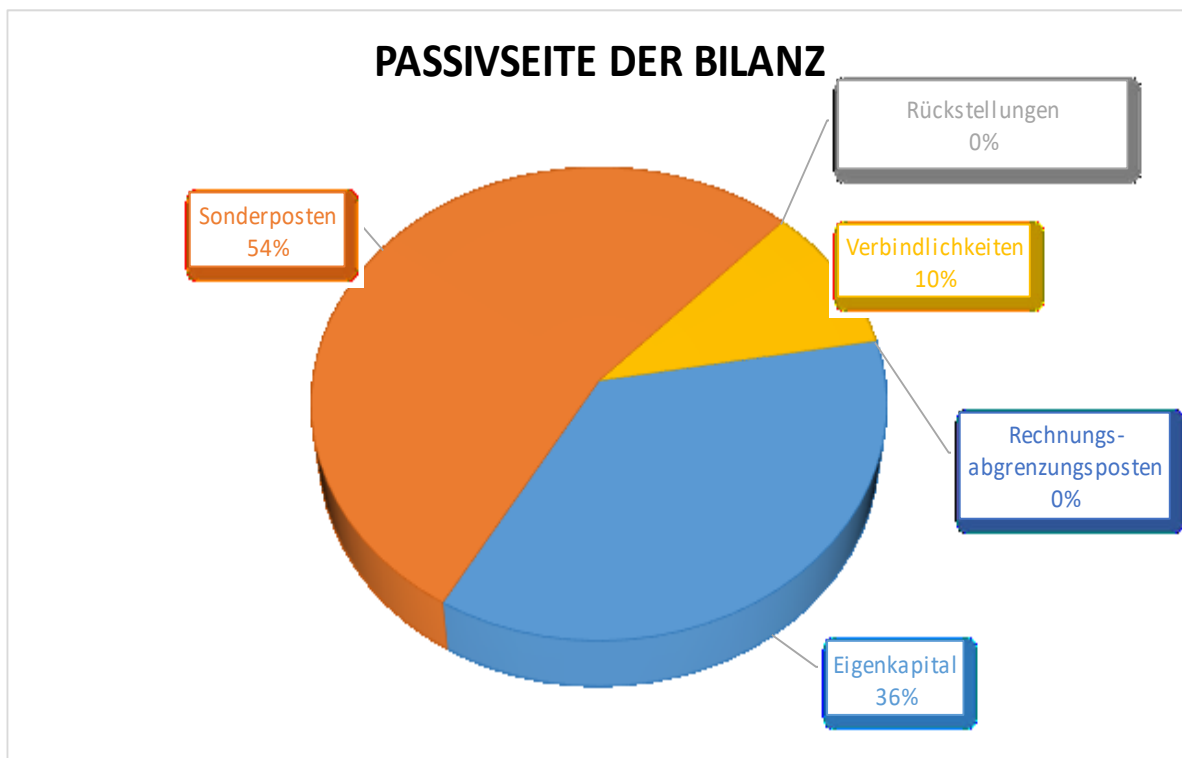
Die privatrechtlichen Forderungen aus Lieferungen und Leistungen belaufen auf nur 21,12 €.

2.2.6. Forderungen gegen den sonstigen öffentlichen Bereich

Auf dem Konto 17431000 werden die liquiden Mittel des Kirchspiels Anhausen als Forderung gegenüber der Verbandsgemeinde Rengsdorf-Waldbreitbach erfasst. Diese haben sich auf 1.208.976,84 € erhöht.

Passiva

Die Passivseite der Bilanz („Mittelherkunft“) umfasst folgende Positionen:



Position	Bezeichnung	Vorjahr	Geschäftsjahr
1.	Eigenkapital	1.214.413,31 €	1.291.928,84 € ↗
2.	Sonderposten	1.930.918,75 €	1.922.439,20 € ↘
3.	Rückstellungen	0,00 €	0,00 € →
4.	Verbindlichkeiten	298.679,30 €	364.601,81 € ↘
5.	Rechnungsabgrenzungsposten	0,00 €	0,00 € →
	Summe	3.444.011,36 €	3.578.969,85 €

1. Eigenkapital

Durch den Jahresüberschuss in Höhe von 77.515,53 € steigt das vorhandene Eigenkapital auf 1.291.928,84 € an.

2. Sonderposten

Pos.	Konto	Bezeichnung	Vorjahr	Geschäftsjahr
2.2.1	23142000	vom Land (Zuweisungen für Investitionen)	550.423,39 €	536.850,15 € ↘
2.2.1	23143000	von Gemeinden und Gemeindeverbänden	1.076.960,94 €	1.055.458,63 € ↘
2.5	23600000	für Grabnutzungsentgelte	303.534,42 €	330.130,42 € ↗
		Summe	1.930.918,75 €	1.922.439,20 €

2.2.1. Sonderposten aus Zuwendungen

Auf Konto 23142000 ist lediglich die Auflösung der Sonderposten in Höhe von 13.573,24 € erfolgt.

Auf Konto 23143000 gab es folgende Bewegungen:

SoPo Neuanlage Grabfelder Baumbestattungen	2.324,06 €
SoPo Sonnensegel Kita Rüscheid	6.104,70 €
	8.428,76 €

Die Auflösung der Sonderposten auf Konto 23143000 beträgt 29.931,07 €.

2.5. Sonderposten für Grabnutzungsentgelte

Es gab Zugänge für Grabnutzungsentgelte auf Konto 23600000 in Höhe von 52.097,79 €.

Die Auflösung der Sonderposten beträgt 21.338,42 €.

4. Verbindlichkeiten

Pos.	Konto	Bezeichnung	Vorjahr	Geschäftsjahr
4.5	35500000	Verbindlichkeiten aus Lieferungen und Leistungen gegenüber dem privaten Bereich	1.659,56 €	46.800,19 € ↑
4.9	36390000	gegenüber Sonstigen	24.172,08 €	26.372,12 € ↗
4.10	35400000	Verbindlichkeiten aus Lieferungen und Leistungen gegenüber dem öffentlichen Bereich	0,00 €	8.556,23 € ↑
4.10	37400000	Sonstige Verbindlichkeiten gegenüber dem öffentlichen Bereich	-1.315,44 €	5.910,17 € ↑
4.10	37430000	gegenüber Gemeinden und Gemeindeverbänden	244.994,32 €	244.994,32 € →
4.11	37500000	Sonstige Verbindlichkeiten gegenüber dem privaten Bereich	202,30 €	202,30 € →
4.11	37913202	Grabräumungsaktion	30.771,03 €	33.571,03 € ↗
4.11	37961000	Umsatzsteuer 7 %	-20,99 €	-20,99 € →
4.11	37962000	Umsatzsteuer 19 %	-1.783,56 €	-1.783,56 € →
		Summe	298.679,30 €	364.601,81 €

4.5 Verbindlichkeiten aus Lieferungen und Leistungen

Konto 35500000:

Es handelt sich in der Regel um Rechnungen von Firmen, die im Geschäftsjahr Leistungen erbracht haben, die aber erst im Januar des Folgejahres gezahlt wurden. Diese wurden ertrags- und aufwandswirksam dem Geschäftsjahr und finanzwirksam dem Folgejahr zugeordnet.

In Höhe von 49.581,35 € ist hierin die Anzahlung für den Waldkinderwagen enthalten.

4.9 Verbindlichkeiten gegenüber Sondervermögen

Die Anteile an der Pensionsrückstellung des Revierförsters, dessen Anstellung bei dem Forstzweckverband erfolgt, werden nach Hinweisen der Mittelrheinischen Treuhand als Verbindlichkeit gegenüber dem Forstzweckverband auf dem Sachkonto 36390000 dargestellt.

4.10 Verbindlichkeiten gegenüber dem sonstigen öffentlichen Bereich

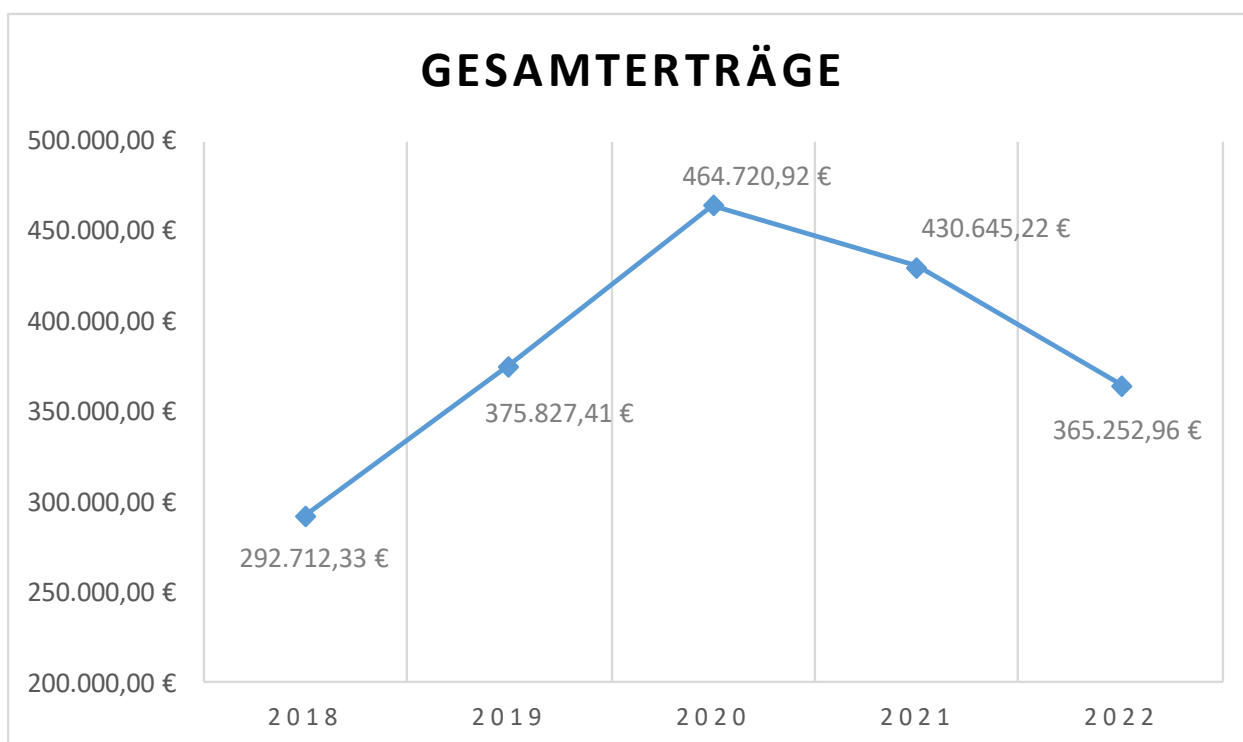
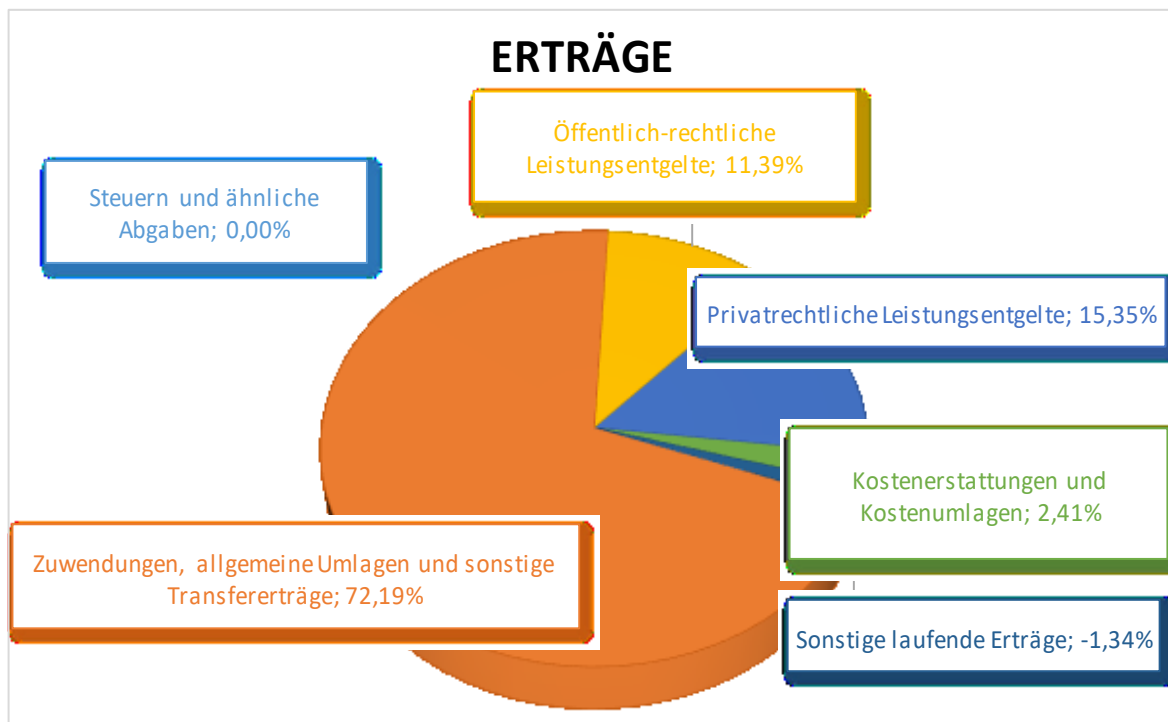
Die Verbindlichkeiten gegenüber dem sonstigen öffentlichen Bereich belaufen sich zum 31.12. auf 259.460,72 € (Vorjahr: 243.678,88 €).

4.11 Sonstige Verbindlichkeiten

Hier sind ab 2021 die Verbindlichkeiten aus der Grabräumung nachgewiesen. Ebenfalls werden hier die Verbindlichkeiten aus der Umsatzsteuer verbucht.

Detailbetrachtung Ergebnisrechnung

Die **Erträge** des Kindergartenzweckverbands setzen sich wie folgt zusammen:



E 2 – Zuwendungen, allgemeine Umlagen und sonstige Transfererträge

Die Erträge aus Zuwendungen, allgemeinen Umlagen und sonstigen Transfererträgen liegen mit insgesamt 263.644,79 € (Vorjahr: 271.901,47 €) unter dem Planansatz von 266.120,00 €.

Die Landeszuwendungen für Extremwetter betragen 12.999,00 €.

Die Verbandsumlage entspricht genau dem veranschlagten Haushaltsansatz mit 195.710,00 €, ebenso wie die veranschlagte Umlage von den Ortsgemeinden für die Unterhaltung vom Friedhof in Höhe von 18.680,00 €.

E 4 – Öffentlich-rechtliche Leistungsentgelte

Insgesamt liegen die Erträge aus den öffentlich-rechtlichen Leistungsentgelten mit 41.617,00 € (Vorjahr: 33.546,95 €) über dem Planansatz von 32.900,00 €.

Unter dem Sachkonto 43224000 werden die Bestattungskosten erfasst. Der Planansatz von 14.000,00 € wurde überschritten, die tatsächlichen Erträge liegen bei 20.590,00 €.

Die Erträge aus der Auflösung von Sonderposten für Grabnutzungsentgelte (Konto 43900000) liegen mit 20.874,00 € (Vorjahr: 20.660,95 €) über dem Planansatz von 18.800,00 €

Hierbei handelt es sich um die zahlungsneutrale Auflösung der Grabnutzungsentgelte. Diese Grabnutzungsentgelte werden nach einer Beerdigung in voller Höhe gezahlt und über die Nutzungsdauer/Ruhefrist der jeweiligen Grabart aufgelöst. Diese Auflösung der Grabnutzungsentgelte verbessert damit die Ergebnisrechnung.

E 5 – privatrechtliche Leistungsentgelte

Die privatrechtlichen Leistungsentgelte waren mit 21.350,00 € geplant. Tatsächlich wurden in diesem Bereich Erträge in Höhe von 56.078,95 € (Vorjahr: 128.274,57 €) erzielt.

Der Mehrertrag ergibt sich ausschließlich aus dem Verkauf von Vorräten, sprich dem Holzverkauf des Kirchspiels.

E 6 – Kostenerstattungen und Kostenumlagen

Die unter dem Sachkonto 44250000 aufgeführten Kostenerstattungen (insbesondere Grabräumungsgebühren) liegen mit einem Ertrag von 8.800,00 € über dem veranschlagten Haushaltsansatz von 4.000,00 €.

E 7 – Sonstige laufende Erträge

Bei den sonstigen laufenden Erträgen ergibt sich ein negativer Ertrag in Höhe von -4.887,78 €. Der Haushaltsansatz betrug 1.880,00 €.

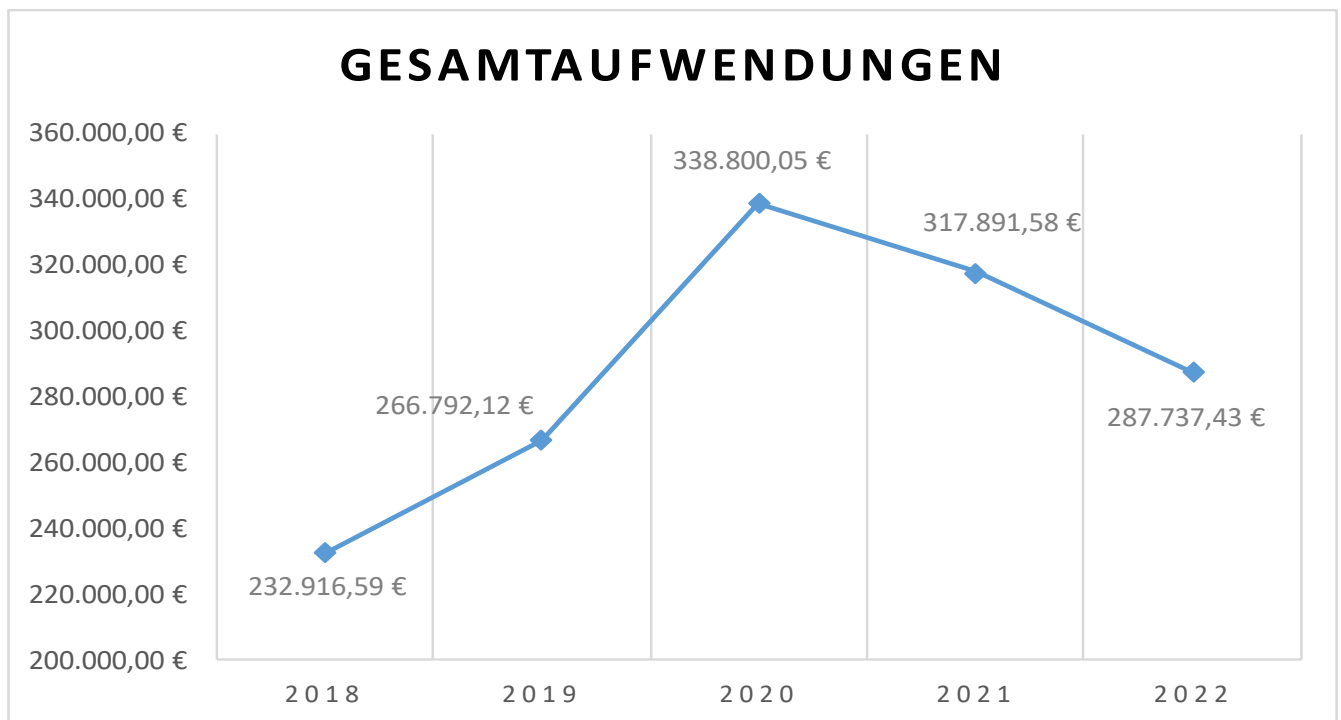
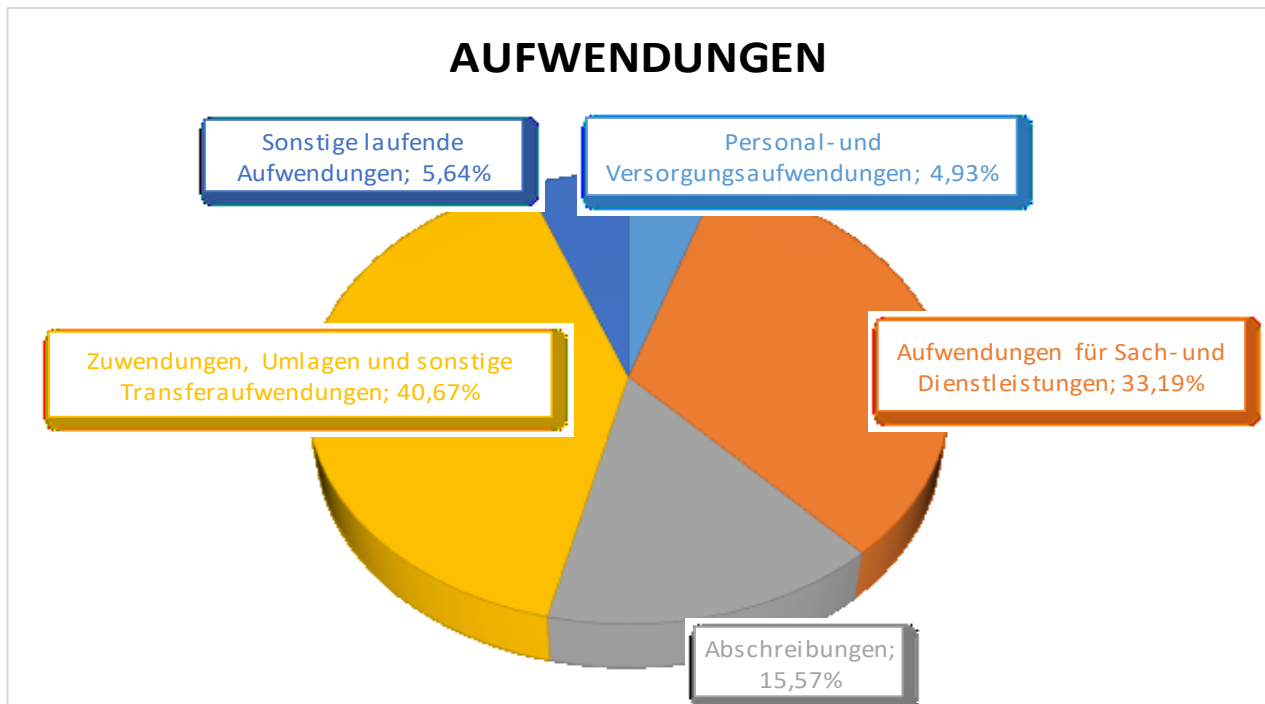
Die Hauptabweichung ergibt sich hierbei aus den Bestandsveränderungen des liegenden Holzes. Die Inventur-Mitteilung über liegendes Holz wird von der Zentralstelle für Forsten (Neustadt/Weinstraße) geliefert.

Der Wert des liegendes Holzes, d.h. des am 31.12. eingeschlagenen, aber noch nicht verkauften Holzes, ist in der Bilanz ersichtlich: Aktiva-Seite, Position 2.1.3.

E 8 – Summe der laufenden Erträge aus Verwaltungstätigkeit

Die Summe der laufenden Erträge liegt mit 365.252,96 € (Vorjahr: 430.645,22 €) über dem Planansatz von 326.250,00 €.

Bei den **Aufwendungen** ergibt sich folgendes Bild:



E 9 – Personal- und Versorgungsaufwendungen

Die Personal- und Versorgungsaufwendungen betragen 13.883,55 € (Vorjahr: 15.296,38 €) und liegen damit unter dem Planwert von 14.240,00 €.

Die Aufwandsentschädigung für die Friedhofsverwaltung wurde unter 50221 mit 2.400,00 € veranschlagt, wird aber nun unter Konto 50299 verbucht.

Außerdem muss das Kirchspiel anteilig die Pensionsrückstellung für den Forstbeamten in Höhe von 2.200,04 € (Vorjahr: 1.410,76 €) tragen. Die Berechnung erfolgt über die reduzierte Holzbodenfläche.

E 10 – Aufwendungen für Sach- und Dienstleistungen

Gegenüber dem Planansatz von 78.420,00 € sind tatsächlich Aufwendungen für Sach- und Dienstleistungen in Höhe von 93.532,04 € (Vorjahr: 84.006,02 €) angefallen.

Konto	Bezeichnung	Plan	Ist	
52201000	Heizung	700,00 €	122,84 €	↓
52202000	Strom	1.400,00 €	194,12 €	↓
52203000	Wasser/Abwasser	1.500,00 €	1.412,55 €	↘
52205000	Sonstige Bewirtschaftungskosten	300,00 €	72,78 €	↓
52206000	Abfallbeseitigung	1.800,00 €	1.293,48 €	↓
52310000	Unterhaltung der Grundstücke, Außenanlagen, Gebäude und Gebäudeeinrichtungen	100,00 €	0,00 €	↓
52311000	Unterhaltung bebauter Grundstücke	8.000,00 €	3.763,02 €	↓
52313000	Unterhaltung Gebäude einschließlich der Bestandteile, die dem Gebäude zuzurechnen sind	29.750,00 €	44.679,54 €	↑
52322000	Außenanlagen	700,00 €	1.135,94 €	↑
52323000	Gebäude einschließlich der Bestandteile, die dem Gebäude zuzurechnen sind	5.000,00 €	206,48 €	↓
52352000	Betriebs- und Schmierstoffe	250,00 €	0,00 €	↓
52370000	Unterhaltung der Betriebs- und Geschäftsausstattung	350,00 €	1.687,35 €	↑
52380000	Geringwertige Geräte, Ausstattungs-, Ausrüstungs- und sonstige Gebrauchsgegenstände	2.200,00 €	2.068,84 €	↘
52490000	Aufwendungen für Sachleistungen -betr. Aufwand-	400,00 €	2.301,17 €	↑
52543000	Kostenerstattungen an Gemeinden und Gemeindeverbände	11.000,00 €	10.877,00 €	↘
52920000	sonstige Aufwendungen für Dienstleistungen	8.300,00 €	15.367,37 €	↑
52921000	Erstattung Waldarbeiterlöhne an Forstzweckverband	6.670,00 €	8.349,56 €	↑
Summe		78.420,00 €	93.532,04 €	

Wie im vergangenen Jahr liegen die Aufwendungen für Ver- und Entsorgung sowie Bewirtschaftung (Konten 52201000 bis 52206000) unter den jeweiligen Planansätzen.

Die Unterhaltungskosten für den Friedhof und Gräber (Konto 52311000) liegen mit 3.763,02 € (Vorjahr: 8.227,13 €) unter dem Planansatz von 8.000,00 €. Hier wurden z.B. Baum- und Heckenschnittarbeiten durchgeführt.

Die Unterhaltungskosten (Konto 52313000) für die Kindergartengebäude waren mit 29.750,00 € eingeplant. Die tatsächlichen Aufwendungen betragen 44.679,54 € und liegen damit über dem Planwert. Größere Positionen sind z.B. der Einbau neuer Fensterelemente und von Sonnenschutz sowie der Einbau einer Lichtkuppel im Kindergarten Rüscheid. Mehraufwendungen wurden über eine Ermächtigungsübertragung aus dem Vorjahr gedeckt.

Für die Arbeiten an den Außenanlagen (Konto 52322000) waren 700,00 € veranschlagt, es wurden 1.135,94 € verausgabt.

Für die Gebäudeunterhaltung auf dem Friedhof Anhausen (Konto 52323000) waren 5.000,00 € veranschlagt, es wurden 206,48 € verausgabt.

Für geringwertige Geräte (Konto 52380000) wurden 2.068,84 € aufgewendet, veranschlagt waren 2.200,00 €.

Die Konten 52490000, 52920000 und 529210000 betreffen den Bereich Forstwirtschaft. Es handelt sich hier z.B. um Aufwendungen für Dienstleistungen, Rückekosten und den Einsatz der Waldarbeiter.

E 11 – Abschreibungen

Die Abschreibungen liegen mit 43.881,84 € minimal über dem Planwert von 43.710,00 €.

E 12 – Zuwendungen, Umlagen und sonstige Transferaufwendungen

Die Aufwendungen für Zuwendungen, Umlagen und sonstige Transferaufwendungen liegen mit 114.638,81 € unter dem Planansatz in Höhe von 176.180,00 €.

Es handelt sich hierbei überwiegend um die Abschläge der Personal- und Sachkosten für die Kindergärten an die Kirche und die Umlage an den Forstzweckverband.

Für die Kindergärten sind Erstattungen aus den Abrechnungen der Vorjahre erfolgt, deshalb ist der Aufwand geringer als im Vorjahr.

Produkt	Bezeichnung	Vorjahr	Geschäftsjahr	Differenz	
55511	Forstzweckverband	10.130,00 €	11.880,00 €	1.750,00 €	↑
36521	Kindergarten Rüscheid	52.620,00 €	26.153,29 €	-26.466,71 €	↓
36522	Kindergarten Anhausen	99.910,00 €	76.448,52 €	-23.461,48 €	↓
Summe		162.660,00 €	114.481,81 €	-48.178,19 €	

E14 – Sonstige laufende Aufwendungen

Die sonstigen laufenden Aufwendungen waren mit insgesamt 13.700,00 € eingeplant, tatsächlich belaufen sich die Aufwendungen auf 15.891,02 €.

Die Mehraufwendungen ergeben sich hauptsächlich aus dem Konto 56290000, hier sind u.a. Grabräumungen, Aufwendungen für Schriftplatten etc. erfolgt. Veranschlagt waren 8.500,00 €, tatsächlich aufgewendet wurden Mittel in Höhe von 11.849,46 €.

E 15 - Summe der laufenden Aufwendungen aus Verwaltungstätigkeit

Die Summe der laufenden Aufwendungen aus Verwaltungstätigkeit beträgt 281.827,26 € (Vorjahr: 315.237,95 €) und liegt damit unter dem Haushaltsansatz in Höhe von 326.250,00 €.

E 23 Jahresergebnis

Das Jahresergebnis beläuft sich auf 77.515,53 € (Vorjahr: 112.753,64 €).

Detailbetrachtung Finanzrechnung

In der Finanzrechnung finden sich bis auf kleinere Abweichungen die vorgenannten Ergebnisse aus der Ergebnisrechnung mit Ausnahme der nicht zahlungsrelevanten Vorgänge (Abschreibungen, Auflösung von Sonderposten, Zuführungen und Entnahmen aus Rückstellungen usw.) wieder.

Um Wiederholungen zu vermeiden wird daher nicht näher auf die einzelnen Ansätze der Einzahlungen und Auszahlungen eingegangen. Dies betrifft die Positionen F 2 bis einschließlich F 22 der vorliegenden Finanzrechnung.

Der Saldo der ordentlichen und außerordentlichen Ein- und Auszahlungen (F23) beträgt 87.174,50 € (Vorjahr: 112.645,57 €).

Zusätzlich zu den Festsetzungen der Ergebnisrechnung sind in der Finanzrechnung die Ein- und Auszahlungen im Zusammenhang mit Investitionen und Beiträgen ersichtlich.

F 25 – Einzahlungen aus Beiträgen und ähnlichen Entgelten

Im Geschäftsjahr wurden Grabnutzungsentgelte in Gesamthöhe von 46.870,00 € (Vorjahr: 22.400,00 €) eingenommen. Grund für die Mehrerträge: Es gab mehr Sterbefälle als im Vorjahr und ab dem 01.01.2022 eine neue Gebührensatzung.

F 29 - Auszahlungen für Sachanlagen

Für die Investition in Sachanlagen sah der Haushaltplan des Geschäftsjahres Mittel in Höhe von 157.800,00 € vor. Tatsächlich wurden 9.027,45€ ausgezahlt.

Bei Konto 78510, Auszahlungen für Sachanlagen - Grundstücke, wurden 2.324,06 € für Palisaden für das Grabfeld Baumbestattungen ausgezahlt.

Bei Konto 78533, Auszahlungen für Baumaßnahmen, sind Auszahlungen für die Ausschreibung und die Baugenehmigung des Waldkindergartenwagens des Kindergartens Anhausen in Höhe von 598,69 € angefallen. Eingeplant waren hier 125.000,00 €.

Bei Konto 78571, Auszahlungen für Sachanlagen – bewegliche Sachen, sind Auszahlungen in Höhe von 6.104,70 € für ein Sonnensegel am Kindergarten Rüscheid erfolgt.

Haushaltsausgleich

Gemäß § 18 Abs. 2 GemHVO ist der Haushalt in der Rechnung ausgeglichen, wenn:

1. die Ergebnisrechnung mindestens ausgeglichen ist und
2. in der Finanzrechnung der Saldo der ordentlichen und außerordentlichen Ein- und Auszahlungen gemäß § 2 Abs. 1 Satz 1 Posten F 23 ausreicht, um die Auszahlungen zu planmäßigen Tilgung aus Investitionskrediten zu decken, soweit die Auszahlungen zur planmäßigen Tilgung von Investitionskrediten nicht anderweitig gedeckt sind und
3. in der Bilanz kein negatives Eigenkapital („nicht durch Eigenkapital gedeckter Fehlbetrag“) auszuweisen ist.

Die Ergebnisrechnung schließt mit einem Überschuss von 77.515,53 € (Vorjahr: 112.753,64 €) und die Finanzrechnung mit einem Finanzmittelüberschuss von 125.280,98 € (Vorjahr: 161.815,07 €) ab.

Die Schlussbilanz weist zum 31.12. kein negatives Eigenkapital aus.

Damit wurde der Haushaltsausgleich erreicht.

Wesentliche Vorgänge

Wesentliche Vorgänge, die die Haushalts- und Finanzlage des Kirchspiels bedeutsam beeinflussen, sind nach dem Schluss des Haushaltsjahres nicht eingetreten.

Siehe hierzu Ausblick über die zukünftige Entwicklung.

Haushaltsplan 2022

Nach Vorlage des Entwurfs der Haushaltssatzung mit Haushaltsplan für das Haushaltsjahr 2022 wurde dieser durch den Vorsitzenden am 07.12.2021 vorgestellt, die Haushaltsberatung und Beschlussfassung fand ebenfalls am 07.12.2021 statt. Die Kenntnisnahme durch die Kreisverwaltung erfolgte am 31.03.2022 und die Bekanntmachung am 15.04.2022.

Ausblick über die zukünftige Entwicklung

Sonstige finanzielle Verpflichtungen aus Leasingverträgen und kreditähnlichen Rechtsgeschäften liegen nicht vor.

In Bereich des Friedhofes und des Forstbereichs sind derzeit keine außerordentlichen Entwicklungen absehbar.

Zum 01.01.2024 wird die Bau- und Betriebsträgerschaft für den Kindergarten Anhausen durch den Zweckverband übernommen.

Des Weiteren wird der Zweckverband zukünftig die „Ankermieterschaft“ für das Seniorenwohnprojekt als weiteren Betriebszweig übernehmen.

Rengsdorf, den 25.07.2023

Hans-Werner Breithausen, **Verbandsvorsteher**

Ergebnisrechnung 2022

Ifd. Nr.	Ertrags- und Aufwandsarten	Ergebnis 2021	Ansatz 2022	Ergebnis 2022	Ab- weichung (Ergebnis- Ansatz) 2022	Ergebnis- veränderung gegenüber 2021
		in EUR				
		1	2	3	4	5
E1	+ Steuern und ähnliche Abgaben	0,00	0,00	0,00	0,00	0,00
E2	+ Zuwendungen, allgemeine Umlagen und sonstige Transfererträge	271.901,47	266.120,00	263.644,79	-2.475,21	-8.256,68
E3	+ Erträge der sozialen Sicherung	0,00	0,00	0,00	0,00	0,00
E4	+ Öffentlich-rechtliche Leistungsentgelte	33.546,95	32.900,00	41.617,00	8.717,00	8.070,05
E5	+ Privatrechtliche Leistungsentgelte	128.274,57	21.350,00	56.078,95	34.728,95	-72.195,62
E6	+ Kostenerstattungen und Kostenumlagen	2.000,00	4.000,00	8.800,00	4.800,00	6.800,00
E7	+ Sonstige laufende Erträge	-5.077,77	1.880,00	-4.887,78	-6.767,78	189,99
E8	Summe der laufenden Erträge aus Verwaltungstätigkeit	430.645,22	326.250,00	365.252,96	39.002,96	-65.392,26
E9	- Personal- und Versorgungsaufwendungen	15.296,38	14.240,00	13.883,55	-356,45	-1.412,83
E10	- Aufwendungen für Sach- und Dienstleistungen	84.006,02	78.420,00	93.532,04	15.112,04	9.526,02
E11	- Abschreibungen	43.627,37	43.710,00	43.881,84	171,84	254,47
E12	- Zuwendungen, Umlagen und sonstige Transferaufwendungen	162.817,00	176.180,00	114.638,81	-61.541,19	-48.178,19
E13	- Aufwendungen der sozialen Sicherung	0,00	0,00	0,00	0,00	0,00
E14	- Sonstige laufende Aufwendungen	9.491,18	13.700,00	15.891,02	2.191,02	6.399,84
E15	Summe der laufenden Aufwendungen aus Verwaltungstätigkeit	315.237,95	326.250,00	281.827,26	-44.422,74	-33.410,69
E16	Laufendes Ergebnis aus Verwaltungstätigkeit	115.407,27	0,00	83.425,70	83.425,70	-31.981,57
E17	+ Zinserträge und sonstige Finanzerträge	0,00	0,00	0,00	0,00	0,00
E18	- Zinsaufwendungen und sonstige Finanzaufwendungen	2.653,63	0,00	5.910,17	5.910,17	3.256,54
E19	Saldo der Zins- und sonstigen Finanzerträge und -aufwendungen	-2.653,63	0,00	-5.910,17	-5.910,17	-3.256,54
E20	Ordentliches Ergebnis	112.753,64	0,00	77.515,53	77.515,53	-35.238,11
E21	Außerordentliches Ergebnis	0,00	0,00	0,00	0,00	0,00
E22	Saldo aus internen Leistungsbeziehungen	0,00	0,00	0,00	0,00	0,00
E23	Jahresergebnis (Jahresüberschuss/Jahresfehlbetrag)	112.753,64	0,00	77.515,53	77.515,53	-35.238,11

Finanzrechnung 2022

Ifd. Nr.	Einzahlungs- und Auszahlungsarten	Ergebnis 2021	Ansatz 2022	Ergebnis 2022	Abweichung (Ergebnis-Ansatz) 2022	Ergebnisveränderung gegenüber 2021		
		in EUR						
		1	2	3			4	5
F1	+ Steuern und ähnliche Abgaben	0,00	0,00	0,00	0,00	0,00		
F2	+ Zuwendungen, allgemeine Umlagen und sonstige Transfereinzahlungen	237.748,45	222.410,00	227.915,45	5.505,45	-9.833,00		
F3	+ Einzahlungen der sozialen Sicherung	0,00	0,00	0,00	0,00	0,00		
F4	+ Öffentlich-rechtliche Leitungsentgelte	10.919,00	14.100,00	21.660,00	7.560,00	10.741,00		
F5	+ Privatrechtliche Leistungsentgelte	141.395,52	21.350,00	56.089,80	34.739,80	-85.305,72		
F6	+ Kostenerstattungen und Kostenumlagen	2.000,00	4.000,00	8.800,00	4.800,00	6.800,00		
F7	+ Sonstige laufende Einzahlungen	49,23	1.880,00	25,10	-1.854,90	-24,13		
F8	Summe der laufenden Einzahlungen aus Verwaltungstätigkeit	392.112,20	263.740,00	314.490,35	50.750,35	-77.621,85		
F9	- Personal- und Versorgungsauszahlungen	15.201,06	14.240,00	10.368,07	-3.871,93	-4.832,99		
F10	- Auszahlungen für Sach- und Dienstleistungen	89.506,06	78.420,00	86.484,20	8.064,20	-3.021,86		
F11	nicht besetzt	0,00	0,00	0,00	0,00	0,00		
F12	- Zuwendungen, Umlagen und sonstige Transferauszahlungen	162.817,00	176.180,00	114.638,81	-61.541,19	-48.178,19		
F13	- Auszahlungen der sozialen Sicherung	0,00	0,00	0,00	0,00	0,00		
F14	- Sonstige laufende Auszahlungen	9.288,88	13.700,00	15.824,77	2.124,77	6.535,89		
F15	Summe der laufenden Auszahlungen aus Verwaltungstätigkeit	276.813,00	282.540,00	227.315,85	-55.224,15	-49.497,15		
F16	Saldo der laufenden Ein- und Auszahlungen aus Verwaltungstätigkeit	115.299,20	-18.800,00	87.174,50	105.974,50	-28.124,70		
F17	+ Zinseinzahlungen und sonstige Finanzeinzahlungen	0,00	0,00	0,00	0,00	0,00		
F18	- Zinsauszahlungen und sonstige Finanzauszahlungen	2.653,63	0,00	0,00	0,00	-2.653,63		
F19	Saldo der Zins- und sonstigen Finanzein- und -auszahlungen	-2.653,63	0,00	0,00	0,00	2.653,63		
F20	Saldo der ordentlichen Ein- und Auszahlungen	112.645,57	-18.800,00	87.174,50	105.974,50	-25.471,07		
F21	Saldo der außerordentlichen Ein- und Auszahlungen	0,00	0,00	0,00	0,00	0,00		
F22	Saldo der Ein- und Auszahlungen aus internen Leistungsbeziehungen	0,00	0,00	0,00	0,00	0,00		
F23	Saldo der ordentlichen und außerordentlichen Ein- und Auszahlungen	112.645,57	-18.800,00	87.174,50	105.974,50	-25.471,07		
F24	+ Einzahlungen aus Investitionszuwendungen	0,00	93.750,00	0,00	-93.750,00	0,00		
F25	+ Einzahlungen aus Beiträgen und ähnlichen Entgelten	22.400,00	25.000,00	46.870,00	21.870,00	24.470,00		
F26	+ Sonstige Investitionseinzahlungen	0,00	0,00	0,00	0,00	0,00		
F27	Summe der Einzahlungen aus Investitionstätigkeit	22.400,00	118.750,00	46.870,00	-71.880,00	24.470,00		
F28	- Auszahlungen für immaterielle Vermögensgegenstände	0,00	0,00	0,00	0,00	0,00		
F29	- Auszahlungen für Sachanlagen	2.794,72	157.800,00	9.027,45	-148.772,55	6.232,73		
F30	- Auszahlungen für Finanzanlagen	0,00	0,00	0,00	0,00	0,00		
F31	- Sonstige Investitionsauszahlungen	0,00	0,00	0,00	0,00	0,00		
F32	Summe der Auszahlungen aus Investitionstätigkeit	2.794,72	157.800,00	9.027,45	-148.772,55	6.232,73		
F33	Saldo der Ein- und Auszahlungen aus Investitionstätigkeit	19.605,28	-39.050,00	37.842,55	76.892,55	18.237,27		
F34	Finanzmittelüberschuss / Finanzmittelfehlbetrag (F23 + F33)	132.250,85	-57.850,00	125.017,05	182.867,05	-7.233,80		
F35	+ Aufnahme von Investitionskrediten	0,00	0,00	0,00	0,00	0,00		
F36	- Tilgung von Investitionskrediten	0,00	0,00	0,00	0,00	0,00		
F37	Saldo der Ein- und Auszahlungen aus Investitionskrediten	0,00	0,00	0,00	0,00	0,00		
F38	Veränderung der Forderungen gegenüber der Verbandsgemeinde im Rahmen der Einheitskasse	175.634,97	57.850,00	129.475,38	71.625,38	-46.159,59		
F39	Veränderung der Verbindlichkeiten gegenüber der Verbandsgemeinde im Rahmen der Einheitskasse	13.819,90	0,00	4.194,40	4.194,40	-9.625,50		
F40	Saldo der Ein- und Auszahlungen aus Finanzierungstätigkeit (F37 bis F39)	161.815,07	57.850,00	125.280,98	67.430,98	-36.534,09		
F41	Saldo der durchlaufenden Gelder	29.564,22	0,00	263,93	263,93	-29.300,29		

Finanzrechnung 2022

Ifd. Nr.	Einzahlungs- und Auszahlungsarten	Ergebnis 2021	Ansatz 2022	Ergebnis 2022	Ab- weichung (Ergebnis- Ansatz) 2022	Ergebnis- veränderung gegenüber 2021
		in EUR				
		1	2	3	4	5
F42	Verwendung Finanzmittelüberschuss/Deckung Finanzmittelfehlbetrag (F40 + F41)	191.379,29	57.850,00	125.544,91	67.694,91	-65.834,38
F43	Veränderung der liquiden Mittel (einschl. durchlaufender Gelder) (F41 - F38) nachrichtlich:	-146.070,75	-57.850,00	-129.211,45	-71.361,45	16.859,30
F44	Ausgleich Finanzhaushalt (F23 - F36)	112.645,57	-18.800,00	87.174,50	105.974,50	-25.471,07

Ergebnisrechnung 2022

Ifd. Nr.	Ertrags- und Aufwandsarten	Ergebnis 2021	Ansatz 2022	Ergebnis 2022	Abweichung (Ergebnis-Ansatz) 2022	Ergebnisveränderung gegenüber 2021
		in EUR				
		1	2	3	4	5
E1	+ Steuern und ähnliche Abgaben	0,00	0,00	0,00	0,00	0,00
E2	+ Zuwendungen, allgemeine Umlagen und sonstige Transfererträge	271.901,47	266.120,00	263.644,79	-2.475,21	-8.256,68
41441000	<i>vom Bund</i>	0,00	0,00	653,79	653,79	653,79
41442000	<i>vom Land</i>	22.678,45	8.020,00	13.525,45	5.505,45	-9.153,00
41443000	<i>von Gemeinden und Gemeindeverbänden</i>	183.330,00	195.710,00	189.605,30	-6.104,70	6.275,30
41510000	<i>Sonderposten aus Zuwendungen</i>	43.253,02	43.710,00	43.504,31	-205,69	251,29
41620000	<i>von Gemeinden und Gemeindeverbänden</i>	22.640,00	18.680,00	16.355,94	-2.324,06	-6.284,06
E3	+ Erträge der sozialen Sicherung	0,00	0,00	0,00	0,00	0,00
E4	+ Öffentlich-rechtliche Leistungsentgelte	33.546,95	32.900,00	41.617,00	8.717,00	8.070,05
43120000	<i>Gebühren für die Erteilung von Bescheiden (u.a. Genehmigungen, Ablehnungen, Untersagungen)</i>	136,00	100,00	153,00	53,00	17,00
43224000	<i>für das Bestattungswesen</i>	12.750,00	14.000,00	20.590,00	6.590,00	7.840,00
43900000	<i>Erträge aus der Auflösung von Sonderposten für Grabnutzungsentgelte</i>	20.660,95	18.800,00	20.874,00	2.074,00	213,05
E5	+ Privatrechtliche Leistungsentgelte	128.274,57	21.350,00	56.078,95	34.728,95	-72.195,62
44110000	<i>Erträge aus Verkäufen von Vorräten</i>	128.274,57	21.350,00	56.078,95	34.728,95	-72.195,62
E6	+ Kostenerstattungen und Kostenumlagen	2.000,00	4.000,00	8.800,00	4.800,00	6.800,00
44250000	<i>vom privaten Bereich</i>	2.000,00	4.000,00	8.800,00	4.800,00	6.800,00
E7	+ Sonstige laufende Erträge	-5.077,77	1.880,00	-4.887,78	-6.767,78	189,99
45120000	<i>Bestandsveränderungen an fertigen Erzeugnissen</i>	-5.127,00	0,00	-4.934,00	-4.934,00	193,00
46250000	<i>Konzessionsabgaben</i>	0,00	0,00	46,22	46,22	46,22
46270000	<i>Versicherungserstattungen</i>	49,23	0,00	0,00	0,00	-49,23
46280000	<i>Jagd pachterträge, Fischereipacht, u.ä. Erträge</i>	0,00	1.880,00	0,00	-1.880,00	0,00
E8	Summe der laufenden Erträge aus Verwaltungstätigkeit	430.645,22	326.250,00	365.252,96	39.002,96	-65.392,26
E9	- Personal- und Versorgungsaufwendungen	15.296,38	14.240,00	13.883,55	-356,45	-1.412,83
50221000	<i>Vergütungen</i>	0,00	2.400,00	0,00	-2.400,00	0,00
50299000	<i>Dienstbezüge und dergleichen / Sonstige</i>	13.885,62	10.340,00	11.683,51	1.343,51	-2.202,11
50711000	<i>Pensionsrückstellungen</i>	1.410,76	1.500,00	2.200,04	700,04	789,28
E10	- Aufwendungen für Sach- und Dienstleistungen	84.006,02	78.420,00	93.532,04	15.112,04	9.526,02
52201000	<i>Heizung</i>	695,40	700,00	122,84	-577,16	-572,56
52202000	<i>Strom</i>	345,77	1.400,00	194,12	-1.205,88	-151,65
52203000	<i>Wasser / Abwasser</i>	1.366,30	1.500,00	1.412,55	-87,45	46,25
52205000	<i>Sonstige Bewirtschaftungskosten</i>	162,24	300,00	72,78	-227,22	-89,46
52206000	<i>Abfallbeseitigung</i>	1.261,82	1.800,00	1.293,48	-506,52	31,66
52310000	<i>Unterhaltung der Grundstücke, Außenanlagen, Gebäude und Gebäudeeinrichtungen</i>	0,00	100,00	0,00	-100,00	0,00
52311000	<i>Unterhaltung bebauter Grundstücke</i>	8.227,13	8.000,00	3.763,02	-4.236,98	-4.464,11
52313000	<i>Unterhaltung Gebäude einschließlich der Bestandteile, die dem Gebäude zuzurechnen sind</i>	3.300,05	29.750,00	44.679,54	14.929,54	41.379,49
52322000	<i>Außenanlagen</i>	91,26	700,00	1.135,94	435,94	1.044,68
52323000	<i>Gebäude einschließlich der Bestandteile, die dem Gebäude zuzurechnen sind</i>	89,78	5.000,00	206,48	-4.793,52	116,70
52352000	<i>Betriebs- und Schmierstoffe</i>	102,03	250,00	0,00	-250,00	-102,03
52370000	<i>Unterhaltung der Betriebs- und Geschäftsausstattung</i>	81,34	350,00	1.687,35	1.337,35	1.606,01
52380000	<i>Geringwertige Geräte, Ausstattungs-, Ausrüstungs- und sonstige Gebrauchsgegenstände</i>	4.195,46	2.200,00	2.068,84	-131,16	-2.126,62
52490000	<i>Aufwendungen für Sachleistungen -betr. Aufwand-</i>	3.915,82	400,00	2.301,17	1.901,17	-1.614,65
52543000	<i>Kostenerstattungen an Gemeinden und Gemeindeverbände</i>	6.689,80	11.000,00	10.877,00	-123,00	4.187,20
52920000	<i>sonstige Aufwendungen für Dienstleistungen</i>	42.905,87	8.300,00	15.367,37	7.067,37	-27.538,50
52921000	<i>Erstattung Waldarbeiterlöhne an Forstzweckverband</i>	10.575,95	6.670,00	8.349,56	1.679,56	-2.226,39
E11	- Abschreibungen	43.627,37	43.710,00	43.881,84	171,84	254,47
53230000	<i>gezahlte Investitionszuschüsse als Nutzungsberechtigter</i>	20.448,49	20.440,00	20.448,49	8,49	0,00

Ergebnisrechnung 2022

lfd. Nr.	Ertrags- und Aufwandsarten	Ergebnis 2021	Ansatz 2022	Ergebnis 2022	Abweichung (Ergebnis-Ansatz) 2022	Ergebnisveränderung gegenüber 2021
		in EUR				
		1	2	3	4	5
53300000	Abschreibungen auf unbebaute Grundstücke und grundstücksgleiche Rechte	321,37	330,00	351,62	21,62	30,25
53420000	mit sozialen Einrichtungen	13.499,73	13.480,00	13.502,89	22,89	3,16
53490000	mit sonstigen Gebäuden	3.692,68	3.700,00	3.692,68	-7,32	0,00
53810000	Fahrzeuge	571,44	570,00	571,44	1,44	0,00
53850000	Betriebs- und Geschäftsausstattung	5.093,66	5.190,00	5.314,72	124,72	221,06
E12	- Zuwendungen, Umlagen und sonstige Transferaufwendungen	162.817,00	176.180,00	114.638,81	-61.541,19	-48.178,19
54144000	an Zweckverbände	10.130,00	11.880,00	11.880,00	0,00	1.750,00
54150000	an den privaten Bereich	25,00	30,00	25,00	-5,00	0,00
54190000	an Sonstige	152.662,00	164.270,00	102.733,81	-61.536,19	-49.928,19
E13	- Aufwendungen der sozialen Sicherung	0,00	0,00	0,00	0,00	0,00
E14	- Sonstige laufende Aufwendungen	9.491,18	13.700,00	15.891,02	2.191,02	6.399,84
56120000	Aufwendungen für Aus- und Fortbildung, Umschulung	314,81	200,00	169,45	-30,55	-145,36
56130000	Aufwendungen für übernommene Reisekosten für Dienstreisen und Dienstgänge	0,00	0,00	45,50	45,50	45,50
56150000	Aufwendungen für Dienst- und Schutzkleidung, persönliche Ausrüstungsgegenstände	167,70	200,00	0,00	-200,00	-167,70
56290000	Sonstige Aufwendungen für die Inanspruchnahme von Rechten und Diensten	4.607,58	8.500,00	11.849,46	3.349,46	7.241,88
56310000	Büromaterial	0,00	50,00	0,00	-50,00	0,00
56341000	Fernmeldegebühren	24,83	20,00	30,53	10,53	5,70
56411000	Gebäudeversicherungen	1.102,63	2.010,00	1.150,25	-859,75	47,62
56416000	Umlagen an Schadensausgleichskassen	2.168,15	2.220,00	2.070,97	-149,03	-97,18
56419000	Sonstige Versicherungen	274,59	290,00	274,59	-15,41	0,00
56552000	Pauschalwertberichtigung	0,00	0,00	66,25	66,25	66,25
56810000	Grundsteuer	208,07	210,00	208,07	-1,93	0,00
56890000	sonstige betriebliche Steueraufwendungen	622,82	0,00	25,95	25,95	-596,87
E15	Summe der laufenden Aufwendungen aus Verwaltungstätigkeit	315.237,95	326.250,00	281.827,26	-44.422,74	-33.410,69
E16	Laufendes Ergebnis aus Verwaltungstätigkeit	115.407,27	0,00	83.425,70	83.425,70	-31.981,57
E17	+ Zinserträge und sonstige Finanzerträge	0,00	0,00	0,00	0,00	0,00
E18	- Zinsaufwendungen und sonstige Finanzaufwendungen	2.653,63	0,00	5.910,17	5.910,17	3.256,54
57430000	an Gemeinden und Gemeindeverbände	2.653,63	0,00	5.910,17	5.910,17	3.256,54
E19	Saldo der Zins- und sonstigen Finanzerträge und -aufwendungen	-2.653,63	0,00	-5.910,17	-5.910,17	-3.256,54
E20	Ordentliches Ergebnis	112.753,64	0,00	77.515,53	77.515,53	-35.238,11
E21	Außerordentliches Ergebnis	0,00	0,00	0,00	0,00	0,00
E22	Saldo aus internen Leistungsbeziehungen	0,00	0,00	0,00	0,00	0,00
E23	Jahresergebnis (Jahresüberschuss/Jahresfehlbetrag)	112.753,64	0,00	77.515,53	77.515,53	-35.238,11

Finanzrechnung 2022

Ifd. Nr.	Einzahlungs- und Auszahlungsarten	Ergebnis 2021	Ansatz 2022	Ergebnis 2022	Abweichung (Ergebnis-Ansatz) 2022	Ergebnisveränderung gegenüber 2021
		in EUR				
		1	2	3	4	5
F1	+ Steuern und ähnliche Abgaben	0,00	0,00	0,00	0,00	0,00
F2	+ Zuwendungen, allgemeine Umlagen und sonstige Transfereinzahlungen	237.748,45	222.410,00	227.915,45	5.505,45	-9.833,00
61441000	vom Bund	9.100,00	0,00	0,00	0,00	-9.100,00
61442000	vom Land	22.678,45	8.020,00	13.525,45	5.505,45	-9.153,00
61443000	von Gemeinden und Gemeindeverbänden	183.330,00	195.710,00	195.710,00	0,00	12.380,00
61620000	von Gemeinden und Gemeindeverbänden	22.640,00	18.680,00	18.680,00	0,00	-3.960,00
F3	+ Einzahlungen der sozialen Sicherung	0,00	0,00	0,00	0,00	0,00
F4	+ Öffentlich-rechtliche Leitungsentgelte	10.919,00	14.100,00	21.660,00	7.560,00	10.741,00
63120000	Gebühren für die Erteilung von Bescheiden (u.a. Genehmigungen, Ablehnungen, Untersagungen)	119,00	100,00	170,00	70,00	51,00
63224000	für das Bestattungswesen	10.800,00	14.000,00	21.490,00	7.490,00	10.690,00
F5	+ Privatrechtliche Leistungsentgelte	141.395,52	21.350,00	56.089,80	34.739,80	-85.305,72
64110000	Einzahlungen aus Verkäufen von Vorräten	141.395,52	21.350,00	56.089,80	34.739,80	-85.305,72
F6	+ Kostenerstattungen und Kostenumlagen	2.000,00	4.000,00	8.800,00	4.800,00	6.800,00
64250000	vom privaten Bereich	2.000,00	4.000,00	8.800,00	4.800,00	6.800,00
F7	+ Sonstige laufende Einzahlungen	49,23	1.880,00	25,10	-1.854,90	-24,13
66250000	Konzessionsabgaben	0,00	0,00	25,10	25,10	25,10
66270000	Versicherungserstattungen	49,23	0,00	0,00	0,00	-49,23
66280000	Jagdpachterträge, Pferdgelder, Weidegelder, Fischereipacht, soweit nicht zweckgebunden	0,00	1.880,00	0,00	-1.880,00	0,00
F8	Summe der laufenden Einzahlungen aus Verwaltungstätigkeit	392.112,20	263.740,00	314.490,35	50.750,35	-77.621,85
F9	- Personal- und Versorgungsauszahlungen	15.201,06	14.240,00	10.368,07	-3.871,93	-4.832,99
70221000	Vergütungen	0,00	2.400,00	0,00	-2.400,00	0,00
70299000	Sonstige Dienstbezüge / geringfügig Beschäftigte	15.201,06	10.340,00	10.368,07	28,07	-4.832,99
70711000	Auszahlungen für künftige Pensionszahlungen	0,00	1.500,00	0,00	-1.500,00	0,00
F10	- Auszahlungen für Sach- und Dienstleistungen	89.506,06	78.420,00	86.484,20	8.064,20	-3.021,86
72201000	Heizung	483,14	700,00	989,92	289,92	506,78
72202000	Strom	89,18	1.400,00	464,24	-935,76	375,06
72203000	Wasser / Abwasser	1.366,30	1.500,00	1.300,50	-199,50	-65,80
72205000	Sonstige Bewirtschaftungskosten	162,24	300,00	72,78	-227,22	-89,46
72206000	Abfallbeseitigung	1.261,82	1.800,00	1.293,48	-506,52	31,66
72310000	Unterhaltung der Grundstücke, Außenanlagen, Gebäude und Gebäudeeinrichtungen	0,00	100,00	0,00	-100,00	0,00
72311000	Unterhaltung beb. Grundstücke	8.227,13	8.000,00	3.763,02	-4.236,98	-4.464,11
72313000	Gebäude einschließlich der Bestandteile, die dem Gebäude zuzurechnen sind	8.510,79	29.750,00	44.462,37	14.712,37	35.951,58
72322000	Außenanlagen	91,26	700,00	354,92	-345,08	263,66
72323000	Gebäude einschließlich der Bestandteile, die dem Gebäude zuzurechnen sind	89,78	5.000,00	206,48	-4.793,52	116,70
72352000	Betriebs- und Schmierstoffe	102,03	250,00	0,00	-250,00	-102,03
72370000	Unterhaltung der Betriebs- und Geschäftsausstattung	66,54	350,00	1.702,15	1.352,15	1.635,61
72380000	Geringwertige Geräte, Ausstattungs-, Ausrüstungs- und sonstige Gebrauchsgegenstände	3.795,46	2.200,00	2.468,84	268,84	-1.326,62
72490000	sonstige Auszahlungen für Sachleistungen	3.915,82	400,00	2.301,17	1.901,17	-1.614,65
72543000	Kostenerstattungen an die Gemeinden und Gemeindeverbände	6.689,80	11.000,00	3.387,40	-7.612,60	-3.302,40
72920000	Sonstige Auszahlungen für Dienstleistungen	54.654,77	14.970,00	23.716,93	8.746,93	-30.937,84
F11	nicht besetzt	0,00	0,00	0,00	0,00	0,00
F12	- Zuwendungen, Umlagen und sonstige Transferauszahlungen	162.817,00	176.180,00	114.638,81	-61.541,19	-48.178,19
74144000	an Zweckverbände	10.130,00	11.880,00	11.880,00	0,00	1.750,00
74150000	an den privaten Bereich	25,00	30,00	25,00	-5,00	0,00
74190000	Zuweisungen und Zuschüsse an Sonstige	152.662,00	164.270,00	102.733,81	-61.536,19	-49.928,19
F13	- Auszahlungen der sozialen Sicherung	0,00	0,00	0,00	0,00	0,00
F14	- Sonstige laufende Auszahlungen	9.288,88	13.700,00	15.824,77	2.124,77	6.535,89
76120000	Auszahlungen für Aus- und Fortbildung, Umschulung	314,81	200,00	169,45	-30,55	-145,36

Finanzrechnung 2022

Ifd. Nr.	Einzahlungs- und Auszahlungsarten	Ergebnis 2021	Ansatz 2022	Ergebnis 2022	Abweichung (Ergebnis-Ansatz) 2022	Ergebnisveränderung gegenüber 2021					
							in EUR				
							1	2	3	4	5
76130000	Auszahlungen für übernommene Reisekosten für Dienstreisen und Dienstgänge	0,00	0,00	45,50	45,50	45,50					
76150000	Auszahlungen für Dienst- und Schutzkleidung, persönliche Ausrüstungsgegenstände	167,70	200,00	0,00	-200,00	-167,70					
76290000	Sonstige Auszahlungen für die Inanspruchnahme von Rechten und Diensten	4.405,28	8.500,00	11.849,46	3.349,46	7.444,18					
76310000	Büromaterial	0,00	50,00	0,00	-50,00	0,00					
76341000	Fermeldegebühren	24,83	20,00	30,53	10,53	5,70					
76411000	Gebäudeversicherungen	1.102,63	2.010,00	1.150,25	-859,75	47,62					
76416000	Umlagen an Schadensausgleichskassen	2.168,15	2.220,00	2.070,97	-149,03	-97,18					
76419000	Sonstige Versicherungen	274,59	290,00	274,59	-15,41	0,00					
76810000	Grundsteuer	208,07	210,00	208,07	-1,93	0,00					
76890000	sonstige betriebliche Steuerauszahlungen	622,82	0,00	25,95	25,95	-596,87					
F15	Summe der laufenden Auszahlungen aus Verwaltungstätigkeit	276.813,00	282.540,00	227.315,85	-55.224,15	-49.497,15					
F16	Saldo der laufenden Ein- und Auszahlungen aus Verwaltungstätigkeit	115.299,20	-18.800,00	87.174,50	105.974,50	-28.124,70					
F17	+ Zinseinzahlungen und sonstige Finanzeinzahlungen	0,00	0,00	0,00	0,00	0,00					
F18	- Zinsauszahlungen und sonstige Finanzauszahlungen	2.653,63	0,00	0,00	0,00	-2.653,63					
77430000	an Gemeinden und Gemeindeverbände	2.653,63	0,00	0,00	0,00	-2.653,63					
F19	Saldo der Zins- und sonstigen Finanzein- und -auszahlungen	-2.653,63	0,00	0,00	0,00	2.653,63					
F20	Saldo der ordentlichen Ein- und Auszahlungen	112.645,57	-18.800,00	87.174,50	105.974,50	-25.471,07					
F21	Saldo der außerordentlichen Ein- und Auszahlungen	0,00	0,00	0,00	0,00	0,00					
F22	Saldo der Ein- und Auszahlungen aus internen Leistungsbeziehungen	0,00	0,00	0,00	0,00	0,00					
F23	Saldo der ordentlichen und außerordentlichen Ein- und Auszahlungen	112.645,57	-18.800,00	87.174,50	105.974,50	-25.471,07					
F24	+ Einzahlungen aus Investitionszuwendungen	0,00	93.750,00	0,00	-93.750,00	0,00					
68140000	von der EU	0,00	93.750,00	0,00	-93.750,00	0,00					
F25	+ Einzahlungen aus Beiträgen und ähnlichen Entgelten	22.400,00	25.000,00	46.870,00	21.870,00	24.470,00					
68270000	Beiträge und ähnliche Entgelte-Grabnutzungsentgelte	22.400,00	25.000,00	46.870,00	21.870,00	24.470,00					
F26	+ Sonstige Investitionseinzahlungen	0,00	0,00	0,00	0,00	0,00					
F27	Summe der Einzahlungen aus Investitionstätigkeit	22.400,00	118.750,00	46.870,00	-71.880,00	24.470,00					
F28	- Auszahlungen für immaterielle Vermögensgegenstände	0,00	0,00	0,00	0,00	0,00					
F29	- Auszahlungen für Sachanlagen	2.794,72	157.800,00	9.027,45	-148.772,55	6.232,73					
78510000	Auszahlungen für Sachanlagen für unbebaute Grundstücke und grundstücksgleiche Rechte	0,00	0,00	2.324,06	2.324,06	2.324,06					
78530000	Auszahlungen für Infrastrukturvermögen, einschließlich Grundstücke und grundstücksgleiche Rechte	0,00	10.000,00	0,00	-10.000,00	0,00					
78533000	Auszahlungen für Baumaßnahmen	793,72	125.000,00	598,69	-124.401,31	-195,03					
78571000	Auszahlungen für Sachanlagen / für bewegliche Sachen des Anlagevermögens oberhalb der Wertgrenze i.H.v. 1.000,00 Euro	2.001,00	22.800,00	6.104,70	-16.695,30	4.103,70					
F30	- Auszahlungen für Finanzanlagen	0,00	0,00	0,00	0,00	0,00					
F31	- Sonstige Investitionsauszahlungen	0,00	0,00	0,00	0,00	0,00					
F32	Summe der Auszahlungen aus Investitionstätigkeit	2.794,72	157.800,00	9.027,45	-148.772,55	6.232,73					
F33	Saldo der Ein- und Auszahlungen aus Investitionstätigkeit	19.605,28	-39.050,00	37.842,55	76.892,55	18.237,27					
F34	Finanzmittelüberschuss / Finanzmittelfehlbetrag (F23 + F33)	132.250,85	-57.850,00	125.017,05	182.867,05	-7.233,80					
F35	+ Aufnahme von Investitionskrediten	0,00	0,00	0,00	0,00	0,00					
F36	- Tilgung von Investitionskrediten	0,00	0,00	0,00	0,00	0,00					
F37	Saldo der Ein- und Auszahlungen aus Investitionskrediten	0,00	0,00	0,00	0,00	0,00					

Finanzrechnung 2022

Ifd. Nr.	Einzahlungs- und Auszahlungsarten	Ergebnis 2021	Ansatz 2022	Ergebnis 2022	Abweichung (Ergebnis-Ansatz) 2022	Ergebnisveränderung gegenüber 2021
		in EUR				
		1	2	3	4	5
F38	Veränderung der Forderungen gegenüber der Verbandsgemeinde im Rahmen der Einheitskasse	175.634,97	57.850,00	129.475,38	71.625,38	-46.159,59
69644000	<i>für Gemeinden und Gemeindeverbände</i>	-273.599,91	57.850,00	-267.775,33	-325.625,33	5.824,58
79644000	<i>für Gemeinden und Gemeindeverbände</i>	449.234,88	0,00	397.250,71	397.250,71	-51.984,17
F39	Veränderung der Verbindlichkeiten gegenüber der Verbandsgemeinde im Rahmen der Einheitskasse	13.819,90	0,00	4.194,40	4.194,40	-9.625,50
69444000	<i>von Gemeinden und Gemeindeverbänden</i>	13.819,90	0,00	4.194,40	4.194,40	-9.625,50
F40	Saldo der Ein- und Auszahlungen aus Finanzierungstätigkeit (F37 bis F39)	161.815,07	57.850,00	125.280,98	67.430,98	-36.534,09
F41	Saldo der durchlaufenden Gelder	29.564,22	0,00	263,93	263,93	-29.300,29
69920000	<i>treuhänderische Gelder</i>	30.771,03	0,00	2.800,00	2.800,00	-27.971,03
69950000	<i>Vorsteuer / Umsatzsteuer</i>	31.385,08	0,00	1.579,90	1.579,90	-29.805,18
79950000	<i>Vorsteuer / Umsatzsteuer</i>	-32.591,89	0,00	-4.115,97	-4.115,97	28.475,92
F42	Verwendung Finanzmittelüberschuss/Deckung Finanzmittelfehlbetrag (F40 + F41)	191.379,29	57.850,00	125.544,91	67.694,91	-65.834,38
69444000	<i>von Gemeinden und Gemeindeverbänden</i>	-13.819,90	0,00	-4.194,40	-4.194,40	9.625,50
69644000	<i>für Gemeinden und Gemeindeverbände</i>	-273.599,91	57.850,00	-267.775,33	-325.625,33	5.824,58
69920000	<i>treuhänderische Gelder</i>	30.771,03	0,00	2.800,00	2.800,00	-27.971,03
69950000	<i>Vorsteuer / Umsatzsteuer</i>	31.385,08	0,00	1.579,90	1.579,90	-29.805,18
79644000	<i>für Gemeinden und Gemeindeverbände</i>	449.234,88	0,00	397.250,71	397.250,71	-51.984,17
79950000	<i>Vorsteuer / Umsatzsteuer</i>	-32.591,89	0,00	-4.115,97	-4.115,97	28.475,92
F43	Veränderung der liquiden Mittel (einschl. durchlaufender Gelder) (F41 - F38) nachrichtlich:	-146.070,75	-57.850,00	-129.211,45	-71.361,45	16.859,30
F44	Ausgleich Finanzhaushalt (F23 - F36)	112.645,57	-18.800,00	87.174,50	105.974,50	-25.471,07

Teilergebnisrechnung 2022

Budget: 01

Kindertagesstätten

lfd. Nr.	Ertrags- und Aufwandsarten	Ergebnis 2021	Ansatz 2022	Ergebnis 2022	Abweichung (Ergebnis-Ansatz) 2022	Ergebnisveränderung gegenüber 2021
		1	2	3	4	5
E1	+ Steuern und ähnliche Abgaben	0,00	0,00	0,00	0,00	0,00
E2	+ Zuwendungen, allgemeine Umlagen und sonstige Transfererträge	221.561,90	234.270,00	228.142,45	-6.127,55	6.580,55
41443000	<i>von Gemeinden und Gemeindeverbänden</i>	<i>183.330,00</i>	<i>195.710,00</i>	<i>189.605,30</i>	<i>-6.104,70</i>	<i>6.275,30</i>
41510000	<i>Sonderposten aus Zuwendungen</i>	<i>38.231,90</i>	<i>38.560,00</i>	<i>38.537,15</i>	<i>-22,85</i>	<i>305,25</i>
E3	+ Erträge der sozialen Sicherung	0,00	0,00	0,00	0,00	0,00
E4	+ Öffentlich-Rechtliche Leistungsentgelte	0,00	0,00	0,00	0,00	0,00
E5	+ Privatrechtliche Leistungsentgelte	0,00	0,00	0,00	0,00	0,00
E6	+ Kostenerstattungen und Kostenumlagen	0,00	0,00	0,00	0,00	0,00
E7	+ Sonstige laufende Erträge	49,23	0,00	0,00	0,00	-49,23
46270000	<i>Versicherungserstattungen</i>	<i>49,23</i>	<i>0,00</i>	<i>0,00</i>	<i>0,00</i>	<i>-49,23</i>
E8	Summe der laufenden Erträge aus Verwaltungstätigkeit	221.611,13	234.270,00	228.142,45	-6.127,55	6.531,32
E9	- Personal- und Versorgungsaufwendungen	0,00	0,00	0,00	0,00	0,00
E10	- Aufwendungen für Sach- und Dienstleistungen	5.417,19	30.750,00	45.815,48	15.065,48	40.398,29
52313000	<i>Unterhaltung Gebäude einschließlich der Bestandteile, die dem Gebäude zuzurechnen sind</i>	<i>3.300,05</i>	<i>29.750,00</i>	<i>44.679,54</i>	<i>14.929,54</i>	<i>41.379,49</i>
52322000	<i>Außenanlagen</i>	<i>91,26</i>	<i>500,00</i>	<i>1.135,94</i>	<i>635,94</i>	<i>1.044,68</i>
52380000	<i>Geringwertige Geräte, Ausstattungs-, Ausrüstungs- und sonstige Gebrauchsgegenstände</i>	<i>2.025,88</i>	<i>500,00</i>	<i>0,00</i>	<i>-500,00</i>	<i>-2.025,88</i>
E11	- Abschreibungen	38.472,85	38.560,00	38.781,28	221,28	308,43
53230000	<i>gezahlte Investitionszuschüsse als Nutzungsberechtigter</i>	<i>20.448,49</i>	<i>20.440,00</i>	<i>20.448,49</i>	<i>8,49</i>	<i>0,00</i>
53420000	<i>mit sozialen Einrichtungen</i>	<i>13.499,73</i>	<i>13.480,00</i>	<i>13.502,89</i>	<i>22,89</i>	<i>3,16</i>
53850000	<i>Betriebs- und Geschäftsausstattung</i>	<i>4.524,63</i>	<i>4.640,00</i>	<i>4.829,90</i>	<i>189,90</i>	<i>305,27</i>
E12	- Zuwendungen, Umlagen und sonstige Transferaufwendungen	152.530,00	164.140,00	102.601,81	-61.538,19	-49.928,19
54190000	<i>an Sonstige</i>	<i>152.530,00</i>	<i>164.140,00</i>	<i>102.601,81</i>	<i>-61.538,19</i>	<i>-49.928,19</i>
E13	- Aufwendungen der sozialen Sicherung	0,00	0,00	0,00	0,00	0,00
E14	- Sonstige laufende Aufwendungen	805,06	820,00	837,65	17,65	32,59
56411000	<i>Gebäudeversicherungen</i>	<i>805,06</i>	<i>820,00</i>	<i>837,65</i>	<i>17,65</i>	<i>32,59</i>
E15	Summe der laufenden Aufwendungen aus Verwaltungstätigkeit	197.225,10	234.270,00	188.036,22	-46.233,78	-9.188,88
E16	Laufendes Ergebnis aus Verwaltungstätigkeit	24.386,03	0,00	40.106,23	40.106,23	15.720,20
E17	+ Zinserträge und sonstige Finanzerträge	0,00	0,00	0,00	0,00	0,00
E18	- Zinsaufwendungen und sonstige Finanzaufwendungen	0,00	0,00	0,00	0,00	0,00
E19	Saldo der Zins- und sonstigen Finanzerträge und -aufwendungen	0,00	0,00	0,00	0,00	0,00
E20	Ordentliches Ergebnis	24.386,03	0,00	40.106,23	40.106,23	15.720,20
E21	Außerordentliches Ergebnis	0,00	0,00	0,00	0,00	0,00
E22	Saldo aus internen Leistungsbeziehungen	0,00	0,00	0,00	0,00	0,00
E23	Jahresergebnis (Jahresüberschuss / Jahresfehlbetrag) des Teilhaushalts	24.386,03	0,00	40.106,23	40.106,23	15.720,20

Teilergebnisrechnung 2022

Budget: 02

Kaisergarten/Kirche

Ifd. Nr.	Ertrags- und Aufwandsarten	Ergebnis 2021	Ansatz 2022	Ergebnis 2022	Abweichung (Ergebnis-Ansatz) 2022	Ergebnisveränderung gegenüber 2021
		1	2	3	4	5
E1	+ Steuern und ähnliche Abgaben	0,00	0,00	0,00	0,00	0,00
E2	+ Zuwendungen, allgemeine Umlagen und sonstige Transfererträge	0,00	0,00	0,00	0,00	0,00
E3	+ Erträge der sozialen Sicherung	0,00	0,00	0,00	0,00	0,00
E4	+ Öffentlich-Rechtliche Leistungsentgelte	0,00	0,00	0,00	0,00	0,00
E5	+ Privatrechtliche Leistungsentgelte	0,00	0,00	0,00	0,00	0,00
E6	+ Kostenerstattungen und Kostenumlagen	0,00	0,00	0,00	0,00	0,00
E7	+ Sonstige laufende Erträge	0,00	0,00	0,00	0,00	0,00
E8	Summe der laufenden Erträge aus Verwaltungstätigkeit	0,00	0,00	0,00	0,00	0,00
E9	- Personal- und Versorgungsaufwendungen	0,00	0,00	0,00	0,00	0,00
E10	- Aufwendungen für Sach- und Dienstleistungen	817,50	1.300,00	1.081,60	-218,40	264,10
52310000	<i>Unterhaltung der Grundstücke, Außenanlagen, Gebäude und Gebäudeeinrichtungen</i>	0,00	100,00	0,00	-100,00	0,00
52322000	<i>Außenanlagen</i>	0,00	200,00	0,00	-200,00	0,00
52543000	<i>Kostenerstattungen an Gemeinden und Gemeindeverbände</i>	817,50	1.000,00	1.081,60	81,60	264,10
E11	- Abschreibungen	0,00	0,00	0,00	0,00	0,00
E12	- Zuwendungen, Umlagen und sonstige Transferaufwendungen	0,00	0,00	0,00	0,00	0,00
E13	- Aufwendungen der sozialen Sicherung	0,00	0,00	0,00	0,00	0,00
E14	- Sonstige laufende Aufwendungen	0,00	0,00	0,00	0,00	0,00
E15	Summe der laufenden Aufwendungen aus Verwaltungstätigkeit	817,50	1.300,00	1.081,60	-218,40	264,10
E16	Laufendes Ergebnis aus Verwaltungstätigkeit	-817,50	-1.300,00	-1.081,60	218,40	-264,10
E17	+ Zinserträge und sonstige Finanzerträge	0,00	0,00	0,00	0,00	0,00
E18	- Zinsaufwendungen und sonstige Finanzaufwendungen	0,00	0,00	0,00	0,00	0,00
E19	Saldo der Zins- und sonstigen Finanzerträge und -aufwendungen	0,00	0,00	0,00	0,00	0,00
E20	Ordentliches Ergebnis	-817,50	-1.300,00	-1.081,60	218,40	-264,10
E21	Außerordentliches Ergebnis	0,00	0,00	0,00	0,00	0,00
E22	Saldo aus internen Leistungsbeziehungen	0,00	0,00	0,00	0,00	0,00
E23	Jahresergebnis (Jahresüberschuss / Jahresfehlbetrag) des Teilhaushalts	-817,50	-1.300,00	-1.081,60	218,40	-264,10

Teilergebnisrechnung 2022

Budget: 03

Friedhof

Ifd. Nr.	Ertrags- und Aufwandsarten	Ergebnis 2021	Ansatz 2022	Ergebnis 2022	Abweichung (Ergebnis-Ansatz) 2022	Ergebnisveränderung gegenüber 2021
		in EUR				
		1	2	3	4	5
E1	+ Steuern und ähnliche Abgaben	0,00	0,00	0,00	0,00	0,00
E2	+ Zuwendungen, allgemeine Umlagen und sonstige Transfererträge	5.047,57	5.170,00	2.669,55	-2.500,45	-2.378,02
41442000	<i>vom Land</i>	26,45	20,00	26,45	6,45	0,00
41510000	<i>Sonderposten aus Zuwendungen</i>	5.021,12	5.150,00	4.967,16	-182,84	-53,96
41620000	<i>von Gemeinden und Gemeindeverbänden</i>	0,00	0,00	-2.324,06	-2.324,06	-2.324,06
E3	+ Erträge der sozialen Sicherung	0,00	0,00	0,00	0,00	0,00
E4	+ Öffentlich-Rechtliche Leistungsentgelte	33.546,95	32.900,00	41.617,00	8.717,00	8.070,05
43120000	<i>Gebühren für die Erteilung von Bescheiden (u.a. Genehmigungen, Ablehnungen, Untersagungen)</i>	136,00	100,00	153,00	53,00	17,00
43224000	<i>für das Bestattungswesen</i>	12.750,00	14.000,00	20.590,00	6.590,00	7.840,00
43900000	<i>Erträge aus der Auflösung von Sonderposten für Grabnutzungsentgelte</i>	20.660,95	18.800,00	20.874,00	2.074,00	213,05
E5	+ Privatrechtliche Leistungsentgelte	0,00	0,00	0,00	0,00	0,00
E6	+ Kostenerstattungen und Kostenumlagen	2.000,00	4.000,00	8.800,00	4.800,00	6.800,00
44250000	<i>vom privaten Bereich</i>	2.000,00	4.000,00	8.800,00	4.800,00	6.800,00
E7	+ Sonstige laufende Erträge	0,00	0,00	0,00	0,00	0,00
E8	Summe der laufenden Erträge aus Verwaltungstätigkeit	40.594,52	42.070,00	53.086,55	11.016,55	12.492,03
E9	- Personal- und Versorgungsaufwendungen	13.885,62	12.740,00	11.683,51	-1.056,49	-2.202,11
50221000	<i>Vergütungen</i>	0,00	2.400,00	0,00	-2.400,00	0,00
50299000	<i>Dienstbezüge und dergleichen / Sonstige</i>	13.885,62	10.340,00	11.683,51	1.343,51	-2.202,11
E10	- Aufwendungen für Sach- und Dienstleistungen	20.373,69	31.000,00	20.616,86	-10.383,14	243,17
52201000	<i>Heizung</i>	695,40	700,00	122,84	-577,16	-572,56
52202000	<i>Strom</i>	345,77	1.400,00	194,12	-1.205,88	-151,65
52203000	<i>Wasser / Abwasser</i>	1.366,30	1.500,00	1.412,55	-87,45	46,25
52205000	<i>Sonstige Bewirtschaftungskosten</i>	162,24	300,00	72,78	-227,22	-89,46
52206000	<i>Abfallbeseitigung</i>	1.261,82	1.800,00	1.293,48	-506,52	31,66
52311000	<i>Unterhaltung bebauter Grundstücke</i>	8.227,13	8.000,00	3.763,02	-4.236,98	-4.464,11
52323000	<i>Gebäude einschließlich der Bestandteile, die dem Gebäude zuzurechnen sind</i>	89,78	5.000,00	206,48	-4.793,52	116,70
52352000	<i>Betriebs- und Schmierstoffe</i>	102,03	250,00	0,00	-250,00	-102,03
52370000	<i>Unterhaltung der Betriebs- und Geschäftsausstattung</i>	81,34	350,00	1.687,35	1.337,35	1.606,01
52380000	<i>Geringwertige Geräte, Ausstattungs-, Ausrüstungs- und sonstige Gebrauchsgegenstände</i>	2.169,58	1.700,00	2.068,84	368,84	-100,74
52543000	<i>Kostenerstattungen an Gemeinden und Gemeindeverbände</i>	5.872,30	10.000,00	9.795,40	-204,60	3.923,10
E11	- Abschreibungen	5.154,52	5.150,00	5.100,56	-49,44	-53,96
53300000	<i>Abschreibungen auf unbebaute Grundstücke und grundstücksgleiche Rechte mit sonstigen Gebäuden</i>	321,37	330,00	351,62	21,62	30,25
53490000	<i>Fahrzeuge</i>	571,44	570,00	571,44	1,44	0,00
53850000	<i>Betriebs- und Geschäftsausstattung</i>	569,03	550,00	484,82	-65,18	-84,21
E12	- Zuwendungen, Umlagen und sonstige Transferaufwendungen	0,00	0,00	0,00	0,00	0,00
E13	- Aufwendungen der sozialen Sicherung	0,00	0,00	0,00	0,00	0,00
E14	- Sonstige laufende Aufwendungen	5.269,35	9.250,00	12.383,98	3.133,98	7.114,63
56130000	<i>Aufwendungen für übernommene Reisekosten für Dienstreisen und Dienstgänge</i>	0,00	0,00	45,50	45,50	45,50
56150000	<i>Aufwendungen für Dienst- und Schutzkleidung, persönliche Ausrüstungsgegenstände</i>	167,70	200,00	0,00	-200,00	-167,70
56290000	<i>Sonstige Aufwendungen für die Inanspruchnahme von Rechten und Diensten</i>	4.607,58	8.500,00	11.849,46	3.349,46	7.241,88
56310000	<i>Büromaterial</i>	0,00	50,00	0,00	-50,00	0,00
56411000	<i>Gebäudeversicherungen</i>	297,57	300,00	312,60	12,60	15,03
56416000	<i>Umlagen an Schadensausgleichskassen</i>	196,50	200,00	176,42	-23,58	-20,08

Teilergebnisrechnung 2022

Budget: 03

Friedhof

Ifd. Nr.	Ertrags- und Aufwandsarten	Ergebnis 2021	Ansatz 2022	Ergebnis 2022	Abweichung (Ergebnis-Ansatz) 2022	Ergebnisveränderung gegenüber 2021
		in EUR				
		1	2	3	4	5
E15	Summe der laufenden Aufwendungen aus Verwaltungstätigkeit	44.683,18	58.140,00	49.784,91	-8.355,09	5.101,73
E16	Laufendes Ergebnis aus Verwaltungstätigkeit	-4.088,66	-16.070,00	3.301,64	19.371,64	7.390,30
E17	+ Zinserträge und sonstige Finanzerträge	0,00	0,00	0,00	0,00	0,00
E18	- Zinsaufwendungen und sonstige Finanzaufwendungen	0,00	0,00	0,00	0,00	0,00
E19	Saldo der Zins- und sonstigen Finanzerträge und -aufwendungen	0,00	0,00	0,00	0,00	0,00
E20	Ordentliches Ergebnis	-4.088,66	-16.070,00	3.301,64	19.371,64	7.390,30
E21	Außerordentliches Ergebnis	0,00	0,00	0,00	0,00	0,00
E22	Saldo aus internen Leistungsbeziehungen	0,00	0,00	0,00	0,00	0,00
E23	Jahresergebnis (Jahresüberschuss / Jahresfehlbetrag) des Teilhaushalts	-4.088,66	-16.070,00	3.301,64	19.371,64	7.390,30

Teilergebnisrechnung 2022

Budget: 04

Wald

Ifd. Nr.	Ertrags- und Aufwandsarten	Ergebnis 2021	Ansatz 2022	Ergebnis 2022	Abweichung (Ergebnis-Ansatz) 2022	Ergebnisveränderung gegenüber 2021
		in EUR				
		1	2	3	4	5
E1	+ Steuern und ähnliche Abgaben	0,00	0,00	0,00	0,00	0,00
E2	+ Zuwendungen, allgemeine Umlagen und sonstige Transfererträge	22.652,00	8.000,00	14.152,79	6.152,79	-8.499,21
41441000	<i>vom Bund</i>	0,00	0,00	653,79	653,79	653,79
41442000	<i>vom Land</i>	22.652,00	8.000,00	13.499,00	5.499,00	-9.153,00
E3	+ Erträge der sozialen Sicherung	0,00	0,00	0,00	0,00	0,00
E4	+ Öffentlich-Rechtliche Leistungsentgelte	0,00	0,00	0,00	0,00	0,00
E5	+ Privatrechtliche Leistungsentgelte	128.274,57	21.350,00	56.078,95	34.728,95	-72.195,62
44110000	<i>Erträge aus Verkäufen von Vorräten</i>	128.274,57	21.350,00	56.078,95	34.728,95	-72.195,62
E6	+ Kostenerstattungen und Kostenumlagen	0,00	0,00	0,00	0,00	0,00
E7	+ Sonstige laufende Erträge	-5.127,00	1.880,00	-4.934,00	-6.814,00	193,00
45120000	<i>Bestandsveränderungen an fertigen Erzeugnissen</i>	-5.127,00	0,00	-4.934,00	-4.934,00	193,00
46280000	<i>Jagd pachterträge, Fischereipacht, u.ä. Erträge</i>	0,00	1.880,00	0,00	-1.880,00	0,00
E8	Summe der laufenden Erträge aus Verwaltungstätigkeit	145.799,57	31.230,00	65.297,74	34.067,74	-80.501,83
E9	- Personal- und Versorgungsaufwendungen	1.410,76	1.500,00	2.200,04	700,04	789,28
50711000	<i>Pensionsrückstellungen</i>	1.410,76	1.500,00	2.200,04	700,04	789,28
E10	- Aufwendungen für Sach- und Dienstleistungen	57.397,64	15.370,00	26.018,10	10.648,10	-31.379,54
52490000	<i>Aufwendungen für Sachleistungen -betr. Aufwand-</i>	3.915,82	400,00	2.301,17	1.901,17	-1.614,65
52920000	<i>sonstige Aufwendungen für Dienstleistungen</i>	42.905,87	8.300,00	15.367,37	7.067,37	-27.538,50
52921000	<i>Erstattung Waldarbeiterlöhne an Forstzweckverband</i>	10.575,95	6.670,00	8.349,56	1.679,56	-2.226,39
E11	- Abschreibungen	0,00	0,00	0,00	0,00	0,00
E12	- Zuwendungen, Umlagen und sonstige Transferaufwendungen	10.130,00	11.880,00	11.880,00	0,00	1.750,00
54144000	<i>an Zweckverbände</i>	10.130,00	11.880,00	11.880,00	0,00	1.750,00
E13	- Aufwendungen der sozialen Sicherung	0,00	0,00	0,00	0,00	0,00
E14	- Sonstige laufende Aufwendungen	3.416,77	2.740,00	2.603,14	-136,86	-813,63
56120000	<i>Aufwendungen für Aus- und Fortbildung, Umschulung</i>	314,81	200,00	169,45	-30,55	-145,36
56341000	<i>Fernmeldegebühren</i>	24,83	20,00	30,53	10,53	5,70
56416000	<i>Umlagen an Schadensausgleichskassen</i>	1.971,65	2.020,00	1.894,55	-125,45	-77,10
56419000	<i>Sonstige Versicherungen</i>	274,59	290,00	274,59	-15,41	0,00
56810000	<i>Grundsteuer</i>	208,07	210,00	208,07	-1,93	0,00
56890000	<i>sonstige betriebliche Steueraufwendungen</i>	622,82	0,00	25,95	25,95	-596,87
E15	Summe der laufenden Aufwendungen aus Verwaltungstätigkeit	72.355,17	31.490,00	42.701,28	11.211,28	-29.653,89
E16	Laufendes Ergebnis aus Verwaltungstätigkeit	73.444,40	-260,00	22.596,46	22.856,46	-50.847,94
E17	+ Zinserträge und sonstige Finanzerträge	0,00	0,00	0,00	0,00	0,00
E18	- Zinsaufwendungen und sonstige Finanzaufwendungen	0,00	0,00	0,00	0,00	0,00
E19	Saldo der Zins- und sonstigen Finanzerträge und -aufwendungen	0,00	0,00	0,00	0,00	0,00
E20	Ordentliches Ergebnis	73.444,40	-260,00	22.596,46	22.856,46	-50.847,94
E21	Außerordentliches Ergebnis	0,00	0,00	0,00	0,00	0,00
E22	Saldo aus internen Leistungsbeziehungen	0,00	0,00	0,00	0,00	0,00
E23	Jahresergebnis (Jahresüberschuss / Jahresfehlbetrag) des Teilhaushalts	73.444,40	-260,00	22.596,46	22.856,46	-50.847,94

Teilergebnisrechnung 2022

Budget: 05

Finanzen

Ifd. Nr.	Ertrags- und Aufwandsarten	Ergebnis 2021	Ansatz 2022	Ergebnis 2022	Abweichung (Ergebnis-Ansatz) 2022	Ergebnisveränderung gegenüber 2021
		1	2	3	4	5
E1	+ Steuern und ähnliche Abgaben	0,00	0,00	0,00	0,00	0,00
E2	+ Zuwendungen, allgemeine Umlagen und sonstige Transfererträge	22.640,00	18.680,00	18.680,00	0,00	-3.960,00
41620000	<i>von Gemeinden und Gemeindeverbänden</i>	<i>22.640,00</i>	<i>18.680,00</i>	<i>18.680,00</i>	<i>0,00</i>	<i>-3.960,00</i>
E3	+ Erträge der sozialen Sicherung	0,00	0,00	0,00	0,00	0,00
E4	+ Öffentlich-Rechtliche Leistungsentgelte	0,00	0,00	0,00	0,00	0,00
E5	+ Privatrechtliche Leistungsentgelte	0,00	0,00	0,00	0,00	0,00
E6	+ Kostenerstattungen und Kostenumlagen	0,00	0,00	0,00	0,00	0,00
E7	+ Sonstige laufende Erträge	0,00	0,00	46,22	46,22	46,22
46250000	<i>Konzessionsabgaben</i>	<i>0,00</i>	<i>0,00</i>	<i>46,22</i>	<i>46,22</i>	<i>46,22</i>
E8	Summe der laufenden Erträge aus Verwaltungstätigkeit	22.640,00	18.680,00	18.726,22	46,22	-3.913,78
E9	- Personal- und Versorgungsaufwendungen	0,00	0,00	0,00	0,00	0,00
E10	- Aufwendungen für Sach- und Dienstleistungen	0,00	0,00	0,00	0,00	0,00
E11	- Abschreibungen	0,00	0,00	0,00	0,00	0,00
E12	- Zuwendungen, Umlagen und sonstige Transferaufwendungen	157,00	160,00	157,00	-3,00	0,00
54150000	<i>an den privaten Bereich</i>	<i>25,00</i>	<i>30,00</i>	<i>25,00</i>	<i>-5,00</i>	<i>0,00</i>
54190000	<i>an Sonstige</i>	<i>132,00</i>	<i>130,00</i>	<i>132,00</i>	<i>2,00</i>	<i>0,00</i>
E13	- Aufwendungen der sozialen Sicherung	0,00	0,00	0,00	0,00	0,00
E14	- Sonstige laufende Aufwendungen	0,00	890,00	66,25	-823,75	66,25
56411000	<i>Gebäudeversicherungen</i>	<i>0,00</i>	<i>890,00</i>	<i>0,00</i>	<i>-890,00</i>	<i>0,00</i>
56552000	<i>Pauschalwertberichtigung</i>	<i>0,00</i>	<i>0,00</i>	<i>66,25</i>	<i>66,25</i>	<i>66,25</i>
E15	Summe der laufenden Aufwendungen aus Verwaltungstätigkeit	157,00	1.050,00	223,25	-826,75	66,25
E16	Laufendes Ergebnis aus Verwaltungstätigkeit	22.483,00	17.630,00	18.502,97	872,97	-3.980,03
E17	+ Zinserträge und sonstige Finanzerträge	0,00	0,00	0,00	0,00	0,00
E18	- Zinsaufwendungen und sonstige Finanzaufwendungen	2.653,63	0,00	5.910,17	5.910,17	3.256,54
57430000	<i>an Gemeinden und Gemeindeverbände</i>	<i>2.653,63</i>	<i>0,00</i>	<i>5.910,17</i>	<i>5.910,17</i>	<i>3.256,54</i>
E19	Saldo der Zins- und sonstigen Finanzerträge und -aufwendungen	-2.653,63	0,00	-5.910,17	-5.910,17	-3.256,54
E20	Ordentliches Ergebnis	19.829,37	17.630,00	12.592,80	-5.037,20	-7.236,57
E21	Außerordentliches Ergebnis	0,00	0,00	0,00	0,00	0,00
E22	Saldo aus internen Leistungsbeziehungen	0,00	0,00	0,00	0,00	0,00
E23	Jahresergebnis (Jahresüberschuss / Jahresfehlbetrag) des Teilhaushalts	19.829,37	17.630,00	12.592,80	-5.037,20	-7.236,57

Teilfinanzrechnung 2022

Teil A

Budget: 01

Kindertagesstätten

Ifd. Nr.	Einzahlungs- und Auszahlungsarten	Ergebnis 2021	Ansatz 2022	Ergebnis 2022	Abweichung (Ergebnis-Ansatz) 2022	Ergebnisveränderung gegenüber 2021
		in EUR				
		1	2	3	4	5
F1	+ Steuern und ähnliche Abgaben	0,00	0,00	0,00	0,00	0,00
F2	+ Zuwendungen, allgemeine Umlagen und sonstige Transfereinzahlungen	183.330,00	195.710,00	195.710,00	0,00	12.380,00
61443000	von Gemeinden und Gemeindeverbänden	183.330,00	195.710,00	195.710,00	0,00	12.380,00
F3	+ Einzahlungen der sozialen Sicherung	0,00	0,00	0,00	0,00	0,00
F4	+ Öffentlich-rechtliche Leitungsentgelte	0,00	0,00	0,00	0,00	0,00
F5	+ Privatrechtliche Leistungsentgelte	0,00	0,00	0,00	0,00	0,00
F6	+ Kostenerstattungen und Kostenumlagen	0,00	0,00	0,00	0,00	0,00
F7	+ Sonstige laufende Einzahlungen	49,23	0,00	0,00	0,00	-49,23
66270000	Versicherungserstattungen	49,23	0,00	0,00	0,00	-49,23
F8	Summe der laufenden Einzahlungen aus Verwaltungstätigkeit	183.379,23	195.710,00	195.710,00	0,00	12.330,77
F9	- Personal- und Versorgungsauszahlungen	0,00	0,00	0,00	0,00	0,00
F10	- Auszahlungen für Sach- und Dienstleistungen	10.227,93	30.750,00	45.217,29	14.467,29	34.989,36
72313000	Gebäude einschließlich der Bestandteile, die dem Gebäude zuzurechnen sind	8.510,79	29.750,00	44.462,37	14.712,37	35.951,58
72322000	Außenanlagen	91,26	500,00	354,92	-145,08	263,66
72380000	Geringwertige Geräte, Ausstattungs-, Ausrüstungs- und sonstige Gebrauchsgegenstände	1.625,88	500,00	400,00	-100,00	-1.225,88
F11	nicht besetzt	0,00	0,00	0,00	0,00	0,00
F12	- Zuwendungen, Umlagen und sonstige Transferauszahlungen	152.530,00	164.140,00	102.601,81	-61.538,19	-49.928,19
74190000	Zuweisungen und Zuschüsse an Sonstige	152.530,00	164.140,00	102.601,81	-61.538,19	-49.928,19
F13	- Auszahlungen der sozialen Sicherung	0,00	0,00	0,00	0,00	0,00
F14	- Sonstige laufende Auszahlungen	805,06	820,00	837,65	17,65	32,59
76411000	Gebäudeversicherungen	805,06	820,00	837,65	17,65	32,59
F15	Summe der laufenden Auszahlungen aus Verwaltungstätigkeit	163.562,99	195.710,00	148.656,75	-47.053,25	-14.906,24
F16	Saldo der laufenden Ein- und Auszahlungen aus Verwaltungstätigkeit	19.816,24	0,00	47.053,25	47.053,25	27.237,01
F17	+ Zinseinzahlungen und sonstige Finanzeinzahlungen	0,00	0,00	0,00	0,00	0,00
F18	- Zinsauszahlungen und sonstige Finanzauszahlungen	0,00	0,00	0,00	0,00	0,00
F19	Saldo der Zins- und sonstigen Finanzein- und -auszahlungen	0,00	0,00	0,00	0,00	0,00
F20	Saldo der ordentlichen Ein- und Auszahlungen	19.816,24	0,00	47.053,25	47.053,25	27.237,01
F21	Saldo der außerordentlichen Ein- und Auszahlungen	0,00	0,00	0,00	0,00	0,00
F22	Saldo der Ein- und Auszahlungen aus internen Leistungsbeziehungen	0,00	0,00	0,00	0,00	0,00
F23	Saldo der ordentlichen und außerordentlichen Ein- und Auszahlungen	19.816,24	0,00	47.053,25	47.053,25	27.237,01
F24	+ Einzahlungen aus Investitionszuwendungen	0,00	93.750,00	0,00	-93.750,00	0,00
68140000	von der EU	0,00	93.750,00	0,00	-93.750,00	0,00
F25	+ Einzahlungen aus Beiträgen und ähnlichen Entgelten	0,00	0,00	0,00	0,00	0,00
F26	+ Sonstige Investitionseinzahlungen	0,00	0,00	0,00	0,00	0,00
F27	Summe der Einzahlungen aus Investitionstätigkeit	0,00	93.750,00	0,00	-93.750,00	0,00
F28	- Auszahlungen für immaterielle Vermögensgegenstände	0,00	0,00	0,00	0,00	0,00
F29	- Auszahlungen für Sachanlagen	793,72	146.500,00	6.703,39	-139.796,61	5.909,67
78533000	Auszahlungen für Baumaßnahmen	793,72	125.000,00	598,69	-124.401,31	-195,03
78571000	Auszahlungen für Sachanlagen / für bewegliche Sachen des Anlagevermögens oberhalb der Wertgrenze i.H.v. 1.000,00 Euro	0,00	21.500,00	6.104,70	-15.395,30	6.104,70
F30	- Auszahlungen für Finanzanlagen	0,00	0,00	0,00	0,00	0,00

Teilfinanzrechnung 2022

Teil A

Budget: 01

Kindertagesstätten

Ifd. Nr.	Einzahlungs- und Auszahlungsarten	Ergebnis 2021	Ansatz 2022	Ergebnis 2022	Abweichung (Ergebnis-Ansatz) 2022	Ergebnisveränderung gegenüber 2021
		1	2	3	4	5
in EUR						
F31	- Sonstige Investitionsauszahlungen	0,00	0,00	0,00	0,00	0,00
F32	Summe der Auszahlungen aus Investitionstätigkeit	793,72	146.500,00	6.703,39	-139.796,61	5.909,67
F33	Saldo der Ein- und Auszahlungen aus Investitionstätigkeit	-793,72	-52.750,00	-6.703,39	46.046,61	-5.909,67
F34	Finanzmittelüberschuss / Finanzmittelfehlbetrag (F23 + F33)	19.022,52	-52.750,00	40.349,86	93.099,86	21.327,34
F35	+ Aufnahme von Investitionskrediten	0,00	0,00	0,00	0,00	0,00
F36	- Tilgung von Investitionskrediten	0,00	0,00	0,00	0,00	0,00
F37	Saldo der Ein- und Auszahlungen aus Investitionskrediten	0,00	0,00	0,00	0,00	0,00
F38	Veränderung der Forderungen gegenüber der Verbandsgemeinde im Rahmen der Einheitskasse	0,00	0,00	0,00	0,00	0,00
F39	Veränderung der Verbindlichkeiten gegenüber der Verbandsgemeinde im Rahmen der Einheitskasse	0,00	0,00	0,00	0,00	0,00
F40	Saldo der Ein- und Auszahlungen aus Finanzierungstätigkeit (F37 bis F39)	0,00	0,00	0,00	0,00	0,00
F41	Saldo der durchlaufenden Gelder	0,00	0,00	0,00	0,00	0,00
F42	Verwendung Finanzmittelüberschuss/Deckung Finanzmittelfehlbetrag (F40 + F41)	0,00	0,00	0,00	0,00	0,00
F43	Veränderung der liquiden Mittel (einschl. durchlaufender Gelder) (F41 - F38) nachrichtlich:	0,00	0,00	0,00	0,00	0,00
F44	Ausgleich Finanzhaushalt (F23 - F36)	19.816,24	0,00	47.053,25	47.053,25	27.237,01

Teilfinanzrechnung 2022

Teil A

Budget: 02

Kaisergarten/Kirche

Ifd. Nr.	Einzahlungs- und Auszahlungsarten	Ergebnis 2021	Ansatz 2022	Ergebnis 2022	Abweichung (Ergebnis-Ansatz) 2022	Ergebnisveränderung gegenüber 2021
		in EUR				
		1	2	3	4	5
F1	+ Steuern und ähnliche Abgaben	0,00	0,00	0,00	0,00	0,00
F2	+ Zuwendungen, allgemeine Umlagen und sonstige Transfereinzahlungen	0,00	0,00	0,00	0,00	0,00
F3	+ Einzahlungen der sozialen Sicherung	0,00	0,00	0,00	0,00	0,00
F4	+ Öffentlich-rechtliche Leitungsentgelte	0,00	0,00	0,00	0,00	0,00
F5	+ Privatrechtliche Leistungsentgelte	0,00	0,00	0,00	0,00	0,00
F6	+ Kostenerstattungen und Kostenumlagen	0,00	0,00	0,00	0,00	0,00
F7	+ Sonstige laufende Einzahlungen	0,00	0,00	0,00	0,00	0,00
F8	Summe der laufenden Einzahlungen aus Verwaltungstätigkeit	0,00	0,00	0,00	0,00	0,00
F9	- Personal- und Versorgungsauszahlungen	0,00	0,00	0,00	0,00	0,00
F10	- Auszahlungen für Sach- und Dienstleistungen	817,50	1.300,00	0,00	-1.300,00	-817,50
72310000	<i>Unterhaltung der Grundstücke, Außenanlagen, Gebäude und Gebäudeeinrichtungen</i>	<i>0,00</i>	<i>100,00</i>	<i>0,00</i>	<i>-100,00</i>	<i>0,00</i>
72322000	<i>Außenanlagen</i>	<i>0,00</i>	<i>200,00</i>	<i>0,00</i>	<i>-200,00</i>	<i>0,00</i>
72543000	<i>Kostenerstattungen an die Gemeinden und Gemeindeverbände</i>	<i>817,50</i>	<i>1.000,00</i>	<i>0,00</i>	<i>-1.000,00</i>	<i>-817,50</i>
F11	nicht besetzt	0,00	0,00	0,00	0,00	0,00
F12	- Zuwendungen, Umlagen und sonstige Transferauszahlungen	0,00	0,00	0,00	0,00	0,00
F13	- Auszahlungen der sozialen Sicherung	0,00	0,00	0,00	0,00	0,00
F14	- Sonstige laufende Auszahlungen	0,00	0,00	0,00	0,00	0,00
F15	Summe der laufenden Auszahlungen aus Verwaltungstätigkeit	817,50	1.300,00	0,00	-1.300,00	-817,50
F16	Saldo der laufenden Ein- und Auszahlungen aus Verwaltungstätigkeit	-817,50	-1.300,00	0,00	1.300,00	817,50
F17	+ Zinseinzahlungen und sonstige Finanzeinzahlungen	0,00	0,00	0,00	0,00	0,00
F18	- Zinsauszahlungen und sonstige Finanzauszahlungen	0,00	0,00	0,00	0,00	0,00
F19	Saldo der Zins- und sonstigen Finanzein- und -auszahlungen	0,00	0,00	0,00	0,00	0,00
F20	Saldo der ordentlichen Ein- und Auszahlungen	-817,50	-1.300,00	0,00	1.300,00	817,50
F21	Saldo der außerordentlichen Ein- und Auszahlungen	0,00	0,00	0,00	0,00	0,00
F22	Saldo der Ein- und Auszahlungen aus internen Leistungsbeziehungen	0,00	0,00	0,00	0,00	0,00
F23	Saldo der ordentlichen und außerordentlichen Ein- und Auszahlungen	-817,50	-1.300,00	0,00	1.300,00	817,50
F24	+ Einzahlungen aus Investitionszuwendungen	0,00	0,00	0,00	0,00	0,00
F25	+ Einzahlungen aus Beiträgen und ähnlichen Entgelten	0,00	0,00	0,00	0,00	0,00
F26	+ Sonstige Investitionseinzahlungen	0,00	0,00	0,00	0,00	0,00
F27	Summe der Einzahlungen aus Investitionstätigkeit	0,00	0,00	0,00	0,00	0,00
F28	- Auszahlungen für immaterielle Vermögensgegenstände	0,00	0,00	0,00	0,00	0,00
F29	- Auszahlungen für Sachanlagen	0,00	0,00	0,00	0,00	0,00
F30	- Auszahlungen für Finanzanlagen	0,00	0,00	0,00	0,00	0,00
F31	- Sonstige Investitionsauszahlungen	0,00	0,00	0,00	0,00	0,00
F32	Summe der Auszahlungen aus Investitionstätigkeit	0,00	0,00	0,00	0,00	0,00
F33	Saldo der Ein- und Auszahlungen aus Investitionstätigkeit	0,00	0,00	0,00	0,00	0,00
F34	Finanzmittelüberschuss / Finanzmittelfehlbetrag (F23 + F33)	-817,50	-1.300,00	0,00	1.300,00	817,50
F35	+ Aufnahme von Investitionskrediten	0,00	0,00	0,00	0,00	0,00
F36	- Tilgung von Investitionskrediten	0,00	0,00	0,00	0,00	0,00

Teilfinanzrechnung 2022

Teil A

Budget: 02

Kaisergarten/Kirche

Ifd. Nr.	Einzahlungs- und Auszahlungsarten	Ergebnis 2021	Ansatz 2022	Ergebnis 2022	Abweichung (Ergebnis-Ansatz) 2022	Ergebnisveränderung gegenüber 2021
		in EUR				
		1	2	3	4	5
F37	Saldo der Ein- und Auszahlungen aus Investitionskrediten	0,00	0,00	0,00	0,00	0,00
F38	Veränderung der Forderungen gegenüber der Verbandsgemeinde im Rahmen der Einheitskasse	0,00	0,00	0,00	0,00	0,00
F39	Veränderung der Verbindlichkeiten gegenüber der Verbandsgemeinde im Rahmen der Einheitskasse	0,00	0,00	0,00	0,00	0,00
F40	Saldo der Ein- und Auszahlungen aus Finanzierungstätigkeit (F37 bis F39)	0,00	0,00	0,00	0,00	0,00
F41	Saldo der durchlaufenden Gelder	0,00	0,00	0,00	0,00	0,00
F42	Verwendung Finanzmittelüberschuss/Deckung Finanzmittelfehlbetrag (F40 + F41)	0,00	0,00	0,00	0,00	0,00
F43	Veränderung der liquiden Mittel (einschl. durchlaufender Gelder) (F41 - F38) nachrichtlich:	0,00	0,00	0,00	0,00	0,00
F44	Ausgleich Finanzhaushalt (F23 - F36)	-817,50	-1.300,00	0,00	1.300,00	817,50

Teilfinanzrechnung 2022

Teil A

Budget: 03

Friedhof

Ifd. Nr.	Einzahlungs- und Auszahlungsarten	Ergebnis 2021	Ansatz 2022	Ergebnis 2022	Abweichung (Ergebnis-Ansatz) 2022	Ergebnisveränderung gegenüber 2021
		in EUR				
		1	2	3	4	5
F1	+ Steuern und ähnliche Abgaben	0,00	0,00	0,00	0,00	0,00
F2	+ Zuwendungen, allgemeine Umlagen und sonstige Transfereinzahlungen	26,45	20,00	26,45	6,45	0,00
61442000	<i>vom Land</i>	26,45	20,00	26,45	6,45	0,00
F3	+ Einzahlungen der sozialen Sicherung	0,00	0,00	0,00	0,00	0,00
F4	+ Öffentlich-rechtliche Leitungsentgelte	10.919,00	14.100,00	21.660,00	7.560,00	10.741,00
63120000	<i>Gebühren für die Erteilung von Bescheiden (u.a. Genehmigungen, Ablehnungen, Untersagungen)</i>	119,00	100,00	170,00	70,00	51,00
63224000	<i>für das Bestattungswesen</i>	10.800,00	14.000,00	21.490,00	7.490,00	10.690,00
F5	+ Privatrechtliche Leistungsentgelte	0,00	0,00	0,00	0,00	0,00
F6	+ Kostenerstattungen und Kostenumlagen	2.000,00	4.000,00	8.800,00	4.800,00	6.800,00
64250000	<i>vom privaten Bereich</i>	2.000,00	4.000,00	8.800,00	4.800,00	6.800,00
F7	+ Sonstige laufende Einzahlungen	0,00	0,00	0,00	0,00	0,00
F8	Summe der laufenden Einzahlungen aus Verwaltungstätigkeit	12.945,45	18.120,00	30.486,45	12.366,45	17.541,00
F9	- Personal- und Versorgungsauszahlungen	15.201,06	12.740,00	10.368,07	-2.371,93	-4.832,99
70221000	<i>Vergütungen</i>	0,00	2.400,00	0,00	-2.400,00	0,00
70299000	<i>Sonstige Dienstbezüge / geringfügig Beschäftigte</i>	15.201,06	10.340,00	10.368,07	28,07	-4.832,99
F10	- Auszahlungen für Sach- und Dienstleistungen	19.890,04	31.000,00	15.248,81	-15.751,19	-4.641,23
72201000	<i>Heizung</i>	483,14	700,00	989,92	289,92	506,78
72202000	<i>Strom</i>	89,18	1.400,00	464,24	-935,76	375,06
72203000	<i>Wasser / Abwasser</i>	1.366,30	1.500,00	1.300,50	-199,50	-65,80
72205000	<i>Sonstige Bewirtschaftungskosten</i>	162,24	300,00	72,78	-227,22	-89,46
72206000	<i>Abfallbeseitigung</i>	1.261,82	1.800,00	1.293,48	-506,52	31,66
72311000	<i>Unterhaltung beb. Grundstücke</i>	8.227,13	8.000,00	3.763,02	-4.236,98	-4.464,11
72323000	<i>Gebäude einschließlich der Bestandteile, die dem Gebäude zuzurechnen sind</i>	89,78	5.000,00	206,48	-4.793,52	116,70
72352000	<i>Betriebs- und Schmierstoffe</i>	102,03	250,00	0,00	-250,00	-102,03
72370000	<i>Unterhaltung der Betriebs- und Geschäftsausstattung</i>	66,54	350,00	1.702,15	1.352,15	1.635,61
72380000	<i>Geringwertige Geräte, Ausstattungs-, Ausrüstungs- und sonstige Gebrauchsgegenstände</i>	2.169,58	1.700,00	2.068,84	368,84	-100,74
72543000	<i>Kostenerstattungen an die Gemeinden und Gemeindeverbände</i>	5.872,30	10.000,00	3.387,40	-6.612,60	-2.484,90
F11	nicht besetzt	0,00	0,00	0,00	0,00	0,00
F12	- Zuwendungen, Umlagen und sonstige Transferauszahlungen	0,00	0,00	0,00	0,00	0,00
F13	- Auszahlungen der sozialen Sicherung	0,00	0,00	0,00	0,00	0,00
F14	- Sonstige laufende Auszahlungen	5.067,05	9.250,00	12.383,98	3.133,98	7.316,93
76130000	<i>Auszahlungen für übernommene Reisekosten für Dienstreisen und Dienstgänge</i>	0,00	0,00	45,50	45,50	45,50
76150000	<i>Auszahlungen für Dienst- und Schutzkleidung, persönliche Ausrüstungsgegenstände</i>	167,70	200,00	0,00	-200,00	-167,70
76290000	<i>Sonstige Auszahlungen für die Inanspruchnahme von Rechten und Diensten</i>	4.405,28	8.500,00	11.849,46	3.349,46	7.444,18
76310000	<i>Büromaterial</i>	0,00	50,00	0,00	-50,00	0,00
76411000	<i>Gebäudeversicherungen</i>	297,57	300,00	312,60	12,60	15,03
76416000	<i>Umlagen an Schadensausgleichskassen</i>	196,50	200,00	176,42	-23,58	-20,08
F15	Summe der laufenden Auszahlungen aus Verwaltungstätigkeit	40.158,15	52.990,00	38.000,86	-14.989,14	-2.157,29
F16	Saldo der laufenden Ein- und Auszahlungen aus Verwaltungstätigkeit	-27.212,70	-34.870,00	-7.514,41	27.355,59	19.698,29
F17	+ Zinseinzahlungen und sonstige Finanzeinzahlungen	0,00	0,00	0,00	0,00	0,00
F18	- Zinsauszahlungen und sonstige Finanzauszahlungen	0,00	0,00	0,00	0,00	0,00
F19	Saldo der Zins- und sonstigen Finanzein- und -auszahlungen	0,00	0,00	0,00	0,00	0,00

Teilfinanzrechnung 2022

Teil A

Budget: 03

Friedhof

Ifd. Nr.	Einzahlungs- und Auszahlungsarten	Ergebnis 2021	Ansatz 2022	Ergebnis 2022	Abweichung (Ergebnis-Ansatz) 2022	Ergebnisveränderung gegenüber 2021
		in EUR				
		1	2	3	4	5
F20	Saldo der ordentlichen Ein- und Auszahlungen	-27.212,70	-34.870,00	-7.514,41	27.355,59	19.698,29
<i>F21</i>	<i>Saldo der außerordentlichen Ein- und Auszahlungen</i>	<i>0,00</i>	<i>0,00</i>	<i>0,00</i>	<i>0,00</i>	<i>0,00</i>
F22	Saldo der Ein- und Auszahlungen aus internen Leistungsbeziehungen	0,00	0,00	0,00	0,00	0,00
F23	Saldo der ordentlichen und außerordentlichen Ein- und Auszahlungen	-27.212,70	-34.870,00	-7.514,41	27.355,59	19.698,29
F24	+ Einzahlungen aus Investitionszuwendungen	0,00	0,00	0,00	0,00	0,00
F25	+ Einzahlungen aus Beiträgen und ähnlichen Entgelten	22.400,00	25.000,00	46.870,00	21.870,00	24.470,00
68270000	<i>Beiträge und ähnliche Entgelte-Grabnutzungsentgelte</i>	<i>22.400,00</i>	<i>25.000,00</i>	<i>46.870,00</i>	<i>21.870,00</i>	<i>24.470,00</i>
F26	+ Sonstige Investitionseinzahlungen	0,00	0,00	0,00	0,00	0,00
F27	Summe der Einzahlungen aus Investitionstätigkeit	22.400,00	25.000,00	46.870,00	21.870,00	24.470,00
F28	- Auszahlungen für immaterielle Vermögensgegenstände	0,00	0,00	0,00	0,00	0,00
F29	- Auszahlungen für Sachanlagen	2.001,00	11.300,00	2.324,06	-8.975,94	323,06
78510000	<i>Auszahlungen für Sachanlagen~Auszahlungen für unbebaute Grundstücke und grundstücksgleiche Rechte</i>	<i>0,00</i>	<i>0,00</i>	<i>2.324,06</i>	<i>2.324,06</i>	<i>2.324,06</i>
78530000	<i>Auszahlungen für Infrastrukturvermögen, einschließlich Grundstücke und grundstücksgleiche Rechte</i>	<i>0,00</i>	<i>10.000,00</i>	<i>0,00</i>	<i>-10.000,00</i>	<i>0,00</i>
78571000	<i>Auszahlungen für Sachanlagen / für bewegliche Sachen des Anlagevermögens oberhalb der Wertgrenze i.H.v. 1.000,00 Euro</i>	<i>2.001,00</i>	<i>1.300,00</i>	<i>0,00</i>	<i>-1.300,00</i>	<i>-2.001,00</i>
F30	- Auszahlungen für Finanzanlagen	0,00	0,00	0,00	0,00	0,00
F31	- Sonstige Investitionsauszahlungen	0,00	0,00	0,00	0,00	0,00
F32	Summe der Auszahlungen aus Investitionstätigkeit	2.001,00	11.300,00	2.324,06	-8.975,94	323,06
F33	Saldo der Ein- und Auszahlungen aus Investitionstätigkeit	20.399,00	13.700,00	44.545,94	30.845,94	24.146,94
F34	Finanzmittelüberschuss / Finanzmittelfehlbetrag (F23 + F33)	-6.813,70	-21.170,00	37.031,53	58.201,53	43.845,23
F35	+ Aufnahme von Investitionskrediten	0,00	0,00	0,00	0,00	0,00
F36	- Tilgung von Investitionskrediten	0,00	0,00	0,00	0,00	0,00
F37	Saldo der Ein- und Auszahlungen aus Investitionskrediten	0,00	0,00	0,00	0,00	0,00
F38	Veränderung der Forderungen gegenüber der Verbandsgemeinde im Rahmen der Einheitskasse	0,00	0,00	0,00	0,00	0,00
F39	Veränderung der Verbindlichkeiten gegenüber der Verbandsgemeinde im Rahmen der Einheitskasse	0,00	0,00	0,00	0,00	0,00
F40	Saldo der Ein- und Auszahlungen aus Finanzierungstätigkeit (F37 bis F39)	0,00	0,00	0,00	0,00	0,00
F41	Saldo der durchlaufenden Gelder	30.771,03	0,00	2.800,00	2.800,00	-27.971,03
69920000	<i>treuhänderische Gelder</i>	<i>30.771,03</i>	<i>0,00</i>	<i>2.800,00</i>	<i>2.800,00</i>	<i>-27.971,03</i>
F42	Verwendung Finanzmittelüberschuss/Deckung Finanzmittelfehlbetrag (F40 + F41)	30.771,03	0,00	2.800,00	2.800,00	-27.971,03
69920000	<i>treuhänderische Gelder</i>	<i>30.771,03</i>	<i>0,00</i>	<i>2.800,00</i>	<i>2.800,00</i>	<i>-27.971,03</i>
F43	Veränderung der liquiden Mittel (einschl. durchlaufender Gelder) (F41 - F38) nachrichtlich:	30.771,03	0,00	2.800,00	2.800,00	-27.971,03
F44	Ausgleich Finanzhaushalt (F23 - F36)	-27.212,70	-34.870,00	-7.514,41	27.355,59	19.698,29

Teilfinanzrechnung 2022

Teil A

Budget: 04

Wald

Ifd. Nr.	Einzahlungs- und Auszahlungsarten	Ergebnis 2021	Ansatz 2022	Ergebnis 2022	Abweichung (Ergebnis-Ansatz) 2022	Ergebnisveränderung gegenüber 2021
		in EUR				
		1	2	3	4	5
F1	+ Steuern und ähnliche Abgaben	0,00	0,00	0,00	0,00	0,00
F2	+ Zuwendungen, allgemeine Umlagen und sonstige Transfereinzahlungen	31.752,00	8.000,00	13.499,00	5.499,00	-18.253,00
61441000	<i>vom Bund</i>	9.100,00	0,00	0,00	0,00	-9.100,00
61442000	<i>vom Land</i>	22.652,00	8.000,00	13.499,00	5.499,00	-9.153,00
F3	+ Einzahlungen der sozialen Sicherung	0,00	0,00	0,00	0,00	0,00
F4	+ Öffentlich-rechtliche Leitungsentgelte	0,00	0,00	0,00	0,00	0,00
F5	+ Privatrechtliche Leistungsentgelte	141.395,52	21.350,00	56.089,80	34.739,80	-85.305,72
64110000	<i>Einzahlungen aus Verkäufen von Vorräten</i>	141.395,52	21.350,00	56.089,80	34.739,80	-85.305,72
F6	+ Kostenerstattungen und Kostenumlagen	0,00	0,00	0,00	0,00	0,00
F7	+ Sonstige laufende Einzahlungen	0,00	1.880,00	0,00	-1.880,00	0,00
66280000	<i>Jagd pachterträge, Pferchgelder, Weidegelder, Fischereipacht, soweit nicht zweckgebunden</i>	0,00	1.880,00	0,00	-1.880,00	0,00
F8	Summe der laufenden Einzahlungen aus Verwaltungstätigkeit	173.147,52	31.230,00	69.588,80	38.358,80	-103.558,72
F9	- Personal- und Versorgungsauszahlungen	0,00	1.500,00	0,00	-1.500,00	0,00
70711000	<i>Auszahlungen für künftige Pensionszahlungen</i>	0,00	1.500,00	0,00	-1.500,00	0,00
F10	- Auszahlungen für Sach- und Dienstleistungen	58.570,59	15.370,00	26.018,10	10.648,10	-32.552,49
72490000	<i>sonstige Auszahlungen für Sachleistungen</i>	3.915,82	400,00	2.301,17	1.901,17	-1.614,65
72920000	<i>Sonstige Auszahlungen für Dienstleistungen</i>	54.654,77	14.970,00	23.716,93	8.746,93	-30.937,84
F11	nicht besetzt	0,00	0,00	0,00	0,00	0,00
F12	- Zuwendungen, Umlagen und sonstige Transferauszahlungen	10.130,00	11.880,00	11.880,00	0,00	1.750,00
74144000	<i>an Zweckverbände</i>	10.130,00	11.880,00	11.880,00	0,00	1.750,00
F13	- Auszahlungen der sozialen Sicherung	0,00	0,00	0,00	0,00	0,00
F14	- Sonstige laufende Auszahlungen	3.416,77	2.740,00	2.603,14	-136,86	-813,63
76120000	<i>Auszahlungen für Aus- und Fortbildung, Umschulung</i>	314,81	200,00	169,45	-30,55	-145,36
76341000	<i>Fermeldegebühren</i>	24,83	20,00	30,53	10,53	5,70
76416000	<i>Umlagen an Schadensausgleichskassen</i>	1.971,65	2.020,00	1.894,55	-125,45	-77,10
76419000	<i>Sonstige Versicherungen</i>	274,59	290,00	274,59	-15,41	0,00
76810000	<i>Grundsteuer</i>	208,07	210,00	208,07	-1,93	0,00
76890000	<i>sonstige betriebliche Steuerauszahlungen</i>	622,82	0,00	25,95	25,95	-596,87
F15	Summe der laufenden Auszahlungen aus Verwaltungstätigkeit	72.117,36	31.490,00	40.501,24	9.011,24	-31.616,12
F16	Saldo der laufenden Ein- und Auszahlungen aus Verwaltungstätigkeit	101.030,16	-260,00	29.087,56	29.347,56	-71.942,60
F17	+ Zinseinzahlungen und sonstige Finanzeinzahlungen	0,00	0,00	0,00	0,00	0,00
F18	- Zinsauszahlungen und sonstige Finanzauszahlungen	0,00	0,00	0,00	0,00	0,00
F19	Saldo der Zins- und sonstigen Finanzein- und -auszahlungen	0,00	0,00	0,00	0,00	0,00
F20	Saldo der ordentlichen Ein- und Auszahlungen	101.030,16	-260,00	29.087,56	29.347,56	-71.942,60
F21	Saldo der außerordentlichen Ein- und Auszahlungen	0,00	0,00	0,00	0,00	0,00
F22	Saldo der Ein- und Auszahlungen aus internen Leistungsbeziehungen	0,00	0,00	0,00	0,00	0,00
F23	Saldo der ordentlichen und außerordentlichen Ein- und Auszahlungen	101.030,16	-260,00	29.087,56	29.347,56	-71.942,60
F24	+ Einzahlungen aus Investitionszuwendungen	0,00	0,00	0,00	0,00	0,00
F25	+ Einzahlungen aus Beiträgen und ähnlichen Entgelten	0,00	0,00	0,00	0,00	0,00
F26	+ Sonstige Investitionseinzahlungen	0,00	0,00	0,00	0,00	0,00
F27	Summe der Einzahlungen aus Investitionstätigkeit	0,00	0,00	0,00	0,00	0,00
F28	- Auszahlungen für immaterielle Vermögensgegenstände	0,00	0,00	0,00	0,00	0,00

Teilfinanzrechnung 2022

Teil A

Budget: 04

Wald

Ifd. Nr.	Einzahlungs- und Auszahlungsarten	Ergebnis 2021	Ansatz 2022	Ergebnis 2022	Abweichung (Ergebnis-Ansatz) 2022	Ergebnisveränderung gegenüber 2021
		in EUR				
		1	2	3	4	5
F29	- Auszahlungen für Sachanlagen	0,00	0,00	0,00	0,00	0,00
F30	- Auszahlungen für Finanzanlagen	0,00	0,00	0,00	0,00	0,00
F31	- Sonstige Investitionsauszahlungen	0,00	0,00	0,00	0,00	0,00
F32	Summe der Auszahlungen aus Investitionstätigkeit	0,00	0,00	0,00	0,00	0,00
F33	Saldo der Ein- und Auszahlungen aus Investitionstätigkeit	0,00	0,00	0,00	0,00	0,00
F34	Finanzmittelüberschuss / Finanzmittelfehlbetrag (F23 + F33)	101.030,16	-260,00	29.087,56	29.347,56	-71.942,60
F35	+ Aufnahme von Investitionskrediten	0,00	0,00	0,00	0,00	0,00
F36	- Tilgung von Investitionskrediten	0,00	0,00	0,00	0,00	0,00
F37	Saldo der Ein- und Auszahlungen aus Investitionskrediten	0,00	0,00	0,00	0,00	0,00
F38	Veränderung der Forderungen gegenüber der Verbandsgemeinde im Rahmen der Einheitskasse	0,00	0,00	0,00	0,00	0,00
F39	Veränderung der Verbindlichkeiten gegenüber der Verbandsgemeinde im Rahmen der Einheitskasse	0,00	0,00	0,00	0,00	0,00
F40	Saldo der Ein- und Auszahlungen aus Finanzierungstätigkeit (F37 bis F39)	0,00	0,00	0,00	0,00	0,00
F41	Saldo der durchlaufenden Gelder	-1.206,81	0,00	-2.536,07	-2.536,07	-1.329,26
69950000	Vorsteuer / Umsatzsteuer	31.385,08	0,00	1.579,90	1.579,90	-29.805,18
79950000	Vorsteuer / Umsatzsteuer	-32.591,89	0,00	-4.115,97	-4.115,97	28.475,92
F42	Verwendung Finanzmittelüberschuss/Deckung Finanzmittelfehlbetrag (F40 + F41)	-1.206,81	0,00	-2.536,07	-2.536,07	-1.329,26
69950000	Vorsteuer / Umsatzsteuer	31.385,08	0,00	1.579,90	1.579,90	-29.805,18
79950000	Vorsteuer / Umsatzsteuer	-32.591,89	0,00	-4.115,97	-4.115,97	28.475,92
F43	Veränderung der liquiden Mittel (einschl. durchlaufender Gelder) (F41 - F38) nachrichtlich:	-1.206,81	0,00	-2.536,07	-2.536,07	-1.329,26
F44	Ausgleich Finanzhaushalt (F23 - F36)	101.030,16	-260,00	29.087,56	29.347,56	-71.942,60

Teilfinanzrechnung 2022

Teil A

Budget: 05

Finanzen

Ifd. Nr.	Einzahlungs- und Auszahlungsarten	Ergebnis 2021	Ansatz 2022	Ergebnis 2022	Abweichung (Ergebnis-Ansatz) 2022	Ergebnisveränderung gegenüber 2021		
		in EUR						
		1	2	3			4	5
F1	+ Steuern und ähnliche Abgaben	0,00	0,00	0,00	0,00	0,00		
F2	+ Zuwendungen, allgemeine Umlagen und sonstige Transfereinzahlungen	22.640,00	18.680,00	18.680,00	0,00	-3.960,00		
61620000	<i>von Gemeinden und Gemeindeverbänden</i>	22.640,00	18.680,00	18.680,00	0,00	-3.960,00		
F3	+ Einzahlungen der sozialen Sicherung	0,00	0,00	0,00	0,00	0,00		
F4	+ Öffentlich-rechtliche Leitungsentgelte	0,00	0,00	0,00	0,00	0,00		
F5	+ Privatrechtliche Leistungsentgelte	0,00	0,00	0,00	0,00	0,00		
F6	+ Kostenerstattungen und Kostenumlagen	0,00	0,00	0,00	0,00	0,00		
F7	+ Sonstige laufende Einzahlungen	0,00	0,00	25,10	25,10	25,10		
66250000	<i>Konzessionsabgaben</i>	0,00	0,00	25,10	25,10	25,10		
F8	Summe der laufenden Einzahlungen aus Verwaltungstätigkeit	22.640,00	18.680,00	18.705,10	25,10	-3.934,90		
F9	- Personal- und Versorgungsauszahlungen	0,00	0,00	0,00	0,00	0,00		
F10	- Auszahlungen für Sach- und Dienstleistungen	0,00	0,00	0,00	0,00	0,00		
F11	nicht besetzt	0,00	0,00	0,00	0,00	0,00		
F12	- Zuwendungen, Umlagen und sonstige Transferauszahlungen	157,00	160,00	157,00	-3,00	0,00		
74150000	<i>an den privaten Bereich</i>	25,00	30,00	25,00	-5,00	0,00		
74190000	<i>Zuweisungen und Zuschüsse an Sonstige</i>	132,00	130,00	132,00	2,00	0,00		
F13	- Auszahlungen der sozialen Sicherung	0,00	0,00	0,00	0,00	0,00		
F14	- Sonstige laufende Auszahlungen	0,00	890,00	0,00	-890,00	0,00		
76411000	<i>Gebäudeversicherungen</i>	0,00	890,00	0,00	-890,00	0,00		
F15	Summe der laufenden Auszahlungen aus Verwaltungstätigkeit	157,00	1.050,00	157,00	-893,00	0,00		
F16	Saldo der laufenden Ein- und Auszahlungen aus Verwaltungstätigkeit	22.483,00	17.630,00	18.548,10	918,10	-3.934,90		
F17	+ Zinseinzahlungen und sonstige Finanzeinzahlungen	0,00	0,00	0,00	0,00	0,00		
F18	- Zinsauszahlungen und sonstige Finanzauszahlungen	2.653,63	0,00	0,00	0,00	-2.653,63		
77430000	<i>an Gemeinden und Gemeindeverbände</i>	2.653,63	0,00	0,00	0,00	-2.653,63		
F19	Saldo der Zins- und sonstigen Finanzein- und -auszahlungen	-2.653,63	0,00	0,00	0,00	2.653,63		
F20	Saldo der ordentlichen Ein- und Auszahlungen	19.829,37	17.630,00	18.548,10	918,10	-1.281,27		
F21	Saldo der außerordentlichen Ein- und Auszahlungen	0,00	0,00	0,00	0,00	0,00		
F22	Saldo der Ein- und Auszahlungen aus internen Leistungsbeziehungen	0,00	0,00	0,00	0,00	0,00		
F23	Saldo der ordentlichen und außerordentlichen Ein- und Auszahlungen	19.829,37	17.630,00	18.548,10	918,10	-1.281,27		
F24	+ Einzahlungen aus Investitionszuwendungen	0,00	0,00	0,00	0,00	0,00		
F25	+ Einzahlungen aus Beiträgen und ähnlichen Entgelten	0,00	0,00	0,00	0,00	0,00		
F26	+ Sonstige Investitionseinzahlungen	0,00	0,00	0,00	0,00	0,00		
F27	Summe der Einzahlungen aus Investitionstätigkeit	0,00	0,00	0,00	0,00	0,00		
F28	- Auszahlungen für immaterielle Vermögensgegenstände	0,00	0,00	0,00	0,00	0,00		
F29	- Auszahlungen für Sachanlagen	0,00	0,00	0,00	0,00	0,00		
F30	- Auszahlungen für Finanzanlagen	0,00	0,00	0,00	0,00	0,00		
F31	- Sonstige Investitionsauszahlungen	0,00	0,00	0,00	0,00	0,00		
F32	Summe der Auszahlungen aus Investitionstätigkeit	0,00	0,00	0,00	0,00	0,00		
F33	Saldo der Ein- und Auszahlungen aus Investitionstätigkeit	0,00	0,00	0,00	0,00	0,00		
F34	Finanzmittelüberschuss / Finanzmittelfehlbetrag (F23 + F33)	19.829,37	17.630,00	18.548,10	918,10	-1.281,27		
F35	+ Aufnahme von Investitionskrediten	0,00	0,00	0,00	0,00	0,00		

Teilfinanzrechnung 2022

Teil A

Budget: 05

Finanzen

Ifd. Nr.	Einzahlungs- und Auszahlungsarten	Ergebnis 2021	Ansatz 2022	Ergebnis 2022	Abweichung (Ergebnis-Ansatz) 2022	Ergebnisveränderung gegenüber 2021
		in EUR				
		1	2	3	4	5
F36	- Tilgung von Investitionskrediten	0,00	0,00	0,00	0,00	0,00
F37	Saldo der Ein- und Auszahlungen aus Investitionskrediten	0,00	0,00	0,00	0,00	0,00
F38	Veränderung der Forderungen gegenüber der Verbandsgemeinde im Rahmen der Einheitskasse	175.634,97	57.850,00	129.475,38	71.625,38	-46.159,59
69644000	<i>für Gemeinden und Gemeindeverbände</i>	-273.599,91	57.850,00	-267.775,33	-325.625,33	5.824,58
79644000	<i>für Gemeinden und Gemeindeverbände</i>	449.234,88	0,00	397.250,71	397.250,71	-51.984,17
F39	Veränderung der Verbindlichkeiten gegenüber der Verbandsgemeinde im Rahmen der Einheitskasse	13.819,90	0,00	4.194,40	4.194,40	-9.625,50
69444000	<i>von Gemeinden und Gemeindeverbänden</i>	13.819,90	0,00	4.194,40	4.194,40	-9.625,50
F40	Saldo der Ein- und Auszahlungen aus Finanzierungstätigkeit (F37 bis F39)	161.815,07	57.850,00	125.280,98	67.430,98	-36.534,09
F41	Saldo der durchlaufenden Gelder	0,00	0,00	0,00	0,00	0,00
F42	Verwendung Finanzmittelüberschuss/Deckung Finanzmittelfehlbetrag (F40 + F41)	161.815,07	57.850,00	125.280,98	67.430,98	-36.534,09
69444000	<i>von Gemeinden und Gemeindeverbänden</i>	-13.819,90	0,00	-4.194,40	-4.194,40	9.625,50
69644000	<i>für Gemeinden und Gemeindeverbände</i>	-273.599,91	57.850,00	-267.775,33	-325.625,33	5.824,58
79644000	<i>für Gemeinden und Gemeindeverbände</i>	449.234,88	0,00	397.250,71	397.250,71	-51.984,17
F43	Veränderung der liquiden Mittel (einschl. durchlaufender Gelder) (F41 - F38) nachrichtlich:	-175.634,97	-57.850,00	-129.475,38	-71.625,38	46.159,59
F44	Ausgleich Finanzhaushalt (F23 - F36)	19.829,37	17.630,00	18.548,10	918,10	-1.281,27

Bilanz Aktiva 2022

Bezeichnung		Stand zum	Stand zum	Differenz
		31.12.2021	31.12.2022	
		in EUR		
1	Anlagevermögen	2.348.107,37	2.362.834,33	14.726,96
1.1	Immaterielle Vermögensgegenstände	654.754,66	634.306,17	-20.448,49
1.1.1	Gewerbliche Schutzrechte und ähnliche Rechte und Werte sowie Lizenzen an solchen Rechten und Werten	0,00	0,00	0,00
1.1.2	Geleistete Zuwendungen	0,00	0,00	0,00
1.1.3	Gezahlte Investitionszuschüsse	654.754,66	634.306,17	-20.448,49
	01300000 Gezahlte Investitionszuschüsse als Nutzungsberechtigter	654.754,66	634.306,17	-20.448,49
1.1.4	Geschäfts- oder Firmenwert	0,00	0,00	0,00
1.1.5	Anzahlungen auf immaterielle Vermögensgegenstände	0,00	0,00	0,00
1.2	Sachanlagen	1.693.352,71	1.728.528,16	35.175,45
1.2.1	Wald, Forsten	724.001,72	724.001,72	0,00
	02110000 Mischwald	184.504,40	184.504,40	0,00
	02120000 Laubwald	311.445,64	311.445,64	0,00
	02130000 Nadelwald	228.051,68	228.051,68	0,00
1.2.2	Sonstige unbebaute Grundstücke und grundstücksgleiche Rechte	12.506,60	14.479,04	1.972,44
	02210000 Friedhöfe	12.506,60	14.479,04	1.972,44
1.2.3	Bebaute Grundstücke und grundstücksgleiche Rechte	919.427,30	952.411,77	32.984,47
	03210000 Kindertagesstätten	699.518,47	736.195,62	36.677,15
	03921000 Friedhofsgebäude / Leichenhallen	82.671,33	78.978,65	-3.692,68
	03922000 Gräberfelder	137.237,50	137.237,50	0,00
1.2.4	Infrastrukturvermögen	8.790,00	8.790,00	0,00
	04841000 Parkplätze	8.790,00	8.790,00	0,00
1.2.5	Bauten auf fremdem Grund und Boden	0,00	0,00	0,00
1.2.6	Kunstgegenstände, Denkmäler	0,00	0,00	0,00
1.2.7	Maschinen, technische Anlagen, Fahrzeuge	3.666,72	3.095,28	-571,44
	07183000 Mäheinrichtungen	3.666,72	3.095,28	-571,44
1.2.8	Betriebs- und Geschäftsausstattung	24.960,37	25.750,35	789,98
	08210000 Betriebsausstattung	24.960,37	25.750,35	789,98
1.2.9	Pflanzen und Tiere	0,00	0,00	0,00
1.2.10	Geleistete Anzahlungen, Anlagen im Bau	0,00	0,00	0,00
1.3	Finanzanlagen	0,00	0,00	0,00
1.3.1	Anteile an verbundenen Unternehmen	0,00	0,00	0,00
1.3.2	Ausleihungen an verbundene Unternehmen	0,00	0,00	0,00
1.3.3	Beteiligungen	0,00	0,00	0,00
1.3.4	Ausleihungen an Unternehmen, mit denen ein Beteiligungsverhältnis besteht	0,00	0,00	0,00
1.3.5	Sondervermögen, Zweckverbände, Anstalten des öffentlichen Rechts, rechtsfähige kommunale Stiftungen	0,00	0,00	0,00
1.3.6	Ausleihungen an Sondervermögen, Zweckverbände, Anstalten des öffentlichen Rechts, rechtsfähige kommunale Stiftungen	0,00	0,00	0,00
1.3.7	Sonstige Wertpapiere des Anlagevermögens	0,00	0,00	0,00
1.3.8	Sonstige Ausleihungen	0,00	0,00	0,00
2	Umlaufvermögen	1.095.903,99	1.216.135,52	120.231,53
2.1	Vorräte	5.534,00	600,00	-4.934,00
2.1.1	Roh-, Hilfs- und Betriebsstoffe	0,00	0,00	0,00
2.1.2	Unfertige Erzeugnisse, unfertige Leistungen	0,00	0,00	0,00
2.1.3	Fertige Erzeugnisse, fertige Leistungen und Waren	5.534,00	600,00	-4.934,00

Bilanz Aktiva 2022

Bezeichnung	Stand zum	Stand zum	Differenz
	31.12.2021	31.12.2022	
	in EUR		
14310000 Fertige Erzeugnisse	5.534,00	600,00	-4.934,00
2.1.4 Geleistete Anzahlungen auf Vorräte	0,00	0,00	0,00
2.2 Forderungen und sonstige Vermögensgegenstände	1.090.369,99	1.215.535,52	125.165,53
2.2.1 Öffentlich-rechtliche Forderungen, Forderungen aus Transferleistungen	6.267,00	6.537,54	270,54
15150000 Gebührenforderungen gegen den privaten Bereich	6.267,00	5.950,00	-317,00
15450000 Forderungen aus Transferleistungen gegen den privaten Bereich	0,00	653,79	653,79
21100000 Pauschalwertberichtigungen auf Forderungen	0,00	-66,25	-66,25
2.2.2 Privatrechtliche Forderungen aus Lieferungen und Leistungen	407,11	21,12	-385,99
16500000 Forderungen aus Lieferungen und Leistungen gegen den privaten Bereich	407,11	21,12	-385,99
2.2.3 Forderungen gegen verbundene Unternehmen	0,00	0,00	0,00
2.2.4 Forderungen gegen Unternehmen, mit denen ein Beteiligungsverhältnis besteht	0,00	0,00	0,00
2.2.5 Forderungen gegen Sondervermögen, Zweckverbände, Anstalten des öffentlichen Rechts, rechtsfähige kommunale Stiftungen	0,00	0,00	0,00
2.2.6 Forderungen gegen den sonstigen öffentlichen Bereich	1.083.695,86	1.208.976,84	125.280,98
17431000 *VV* laufendes Verrechnungskonto	1.083.695,86	1.208.976,84	125.280,98
2.2.7 Sonstige Vermögensgegenstände	0,02	0,02	0,00
17931000 Vorsteuer 7%	0,00	0,00	0,00
17932000 Vorsteuer 19 %	0,02	0,02	0,00
2.3 Wertpapiere des Umlaufvermögens	0,00	0,00	0,00
2.3.1 Anteile an verbundenen Unternehmen	0,00	0,00	0,00
2.3.2 Sonstige Wertpapiere des Umlaufvermögens	0,00	0,00	0,00
2.4 Kassenbestand, Bundesbankguthaben, Guthaben bei der Europäischen Zentralbank, Guthaben bei Kreditinstituten und Schecks	0,00	0,00	0,00
3 Ausgleichsposten für latente Steuern	0,00	0,00	0,00
4 Rechnungsabgrenzungsposten	0,00	0,00	0,00
4.1 Disagio	0,00	0,00	0,00
4.2 Sonstige Rechnungsabgrenzungsposten	0,00	0,00	0,00
5 Nicht durch Eigenkapital gedeckter Fehlbetrag	0,00	0,00	0,00
Bilanzsumme	3.444.011,36	3.578.969,85	134.958,49

Bilanz Passiva 2022

Bezeichnung		Stand zum	Stand zum	Differenz
		31.12.2021	31.12.2022	
		in EUR		
1	Eigenkapital	1.214.413,31	1.291.928,84	77.515,53
1.1	Kapitalrücklage	856.665,35	969.418,99	112.753,64
	20100000 Kapitalrücklage	356.950,83	356.950,83	0,00
	20110000 Allgemeine Kapitalrücklage / Überschussvortrag (ab 2007)	499.714,52	612.468,16	112.753,64
1.2	Sonstige Rücklagen	244.994,32	244.994,32	0,00
	20210000 Gesetzliche und freie Rücklagen	244.994,32	244.994,32	0,00
1.3	Jahresüberschuss / Jahresfehlbetrag	112.753,64	77.515,53	-35.238,11
	20300000 Jahresüberschuss / Jahresfehlbetrag	112.753,64	77.515,53	-35.238,11
1.4	Nicht durch Eigenkapital gedeckter Fehlbetrag	0,00	0,00	0,00
2	Sonderposten	1.930.918,75	1.922.439,20	-8.479,55
2.1	Sonderposten für Belastungen aus dem kommunalen Finanzausgleich	0,00	0,00	0,00
2.2	Sonderposten zum Anlagevermögen	1.627.384,33	1.592.308,78	-35.075,55
2.2.1	Sonderposten aus Zuwendungen	1.627.384,33	1.592.308,78	-35.075,55
	23142000 vom Land (u.a. Investitionsschlüsselzuweisungen, soweit für Investitionen verwendet)	550.423,39	536.850,15	-13.573,24
	23143000 von Gemeinden und Gemeindeverbänden	1.076.960,94	1.055.458,63	-21.502,31
2.2.2	Sonderposten aus Beiträgen und ähnlichen Entgelten	0,00	0,00	0,00
2.2.3	Sonderposten aus Anzahlungen für Anlagevermögen	0,00	0,00	0,00
2.3	Sonderposten für den Gebührenausschlag	0,00	0,00	0,00
2.4	Sonderposten mit Rücklageanteil	0,00	0,00	0,00
2.5	Sonderposten aus Grabnutzungsentgelten	303.534,42	330.130,42	26.596,00
	23600000 für Grabnutzungsentgelte	303.534,42	330.130,42	26.596,00
2.6	Sonderposten aus Anzahlungen für Grabnutzungsentgelte	0,00	0,00	0,00
2.7	Sonstige Sonderposten	0,00	0,00	0,00
3	Rückstellungen	0,00	0,00	0,00
3.1	Rückstellungen für Pensionen und ähnliche Verpflichtungen	0,00	0,00	0,00
3.2	Steuerrückstellungen	0,00	0,00	0,00
3.3	Rückstellungen für latente Steuern	0,00	0,00	0,00
3.4	Sonstige Rückstellungen	0,00	0,00	0,00
4	Verbindlichkeiten	298.679,30	364.601,81	65.922,51
4.1	Anleihen	0,00	0,00	0,00
4.2	Verbindlichkeiten aus Kreditaufnahmen	0,00	0,00	0,00
4.2.1	Verbindlichkeiten aus Kreditaufnahmen für Investitionen	0,00	0,00	0,00
4.2.2	Verbindlichkeiten aus Kreditaufnahmen zur Liquiditätssicherung	0,00	0,00	0,00
4.3	Verbindlichkeiten aus Vorgängen, die Kreditaufnahmen wirtschaftlich gleichkommen	0,00	0,00	0,00
4.4	Erhaltene Anzahlungen auf Bestellungen	0,00	0,00	0,00
4.5	Verbindlichkeiten aus Lieferungen und Leistungen	1.659,56	46.800,19	45.140,63
	35500000 Verbindlichkeiten aus Lieferungen und Leistungen gegenüber dem privaten Bereich	1.659,56	46.800,19	45.140,63
4.6	Verbindlichkeiten aus Transferleistungen	0,00	0,00	0,00
4.7	Verbindlichkeiten gegenüber verbundenen Unternehmen	0,00	0,00	0,00
4.8	Verbindlichkeiten gegenüber Unternehmen, mit denen ein Beteiligungsverhältnis besteht	0,00	0,00	0,00

Bilanz Passiva 2022

Bezeichnung		Stand zum	Stand zum	Differenz
		31.12.2021	31.12.2022	
		in EUR		
4.9	Verbindlichkeiten gegenüber Sondervermögen, Zweckverbänden, Anstalten des öffentlichen Rechts, rechtsfähigen kommunalen Stiftungen	24.172,08	26.372,12	2.200,04
	36390000 gegenüber Sonstigen	24.172,08	26.372,12	2.200,04
4.10	Verbindlichkeiten gegenüber dem sonstigen öffentlichen Bereich	243.678,88	259.460,72	15.781,84
	35400000 Verbindlichkeiten aus Lieferungen und Leistungen gegenüber dem öffentlichen Bereich	0,00	8.556,23	8.556,23
	37400000 Sonstige Verbindlichkeiten gegenüber dem öffentlichen Bereich	-1.315,44	5.910,17	7.225,61
	37430000 gegenüber Gemeinden und Gemeindeverbänden	244.994,32	244.994,32	0,00
4.11	Sonstige Verbindlichkeiten	29.168,78	31.968,78	2.800,00
	37500000 Sonstige Verbindlichkeiten gegenüber dem privaten Bereich	202,30	202,30	0,00
	37913202 Grabräumungskaution	30.771,03	33.571,03	2.800,00
	37961000 Umsatzsteuer 7%	-20,99	-20,99	0,00
	37962000 Umsatzsteuer 19%	-1.783,56	-1.783,56	0,00
5	Rechnungsabgrenzungsposten	0,00	0,00	0,00
	Bilanzsumme	3.444.011,36	3.578.969,85	134.958,49

Anhang zur Bilanz Jahresabschluss ZwV Kirchspiel Anhausen für das Haushaltsjahr 2022

Gemäß § 48 Abs. 1 GemHVO sind diejenigen Angaben aufzunehmen, die zu den einzelnen Posten der Ergebnisrechnung (§ 44 GemHVO), der Finanzrechnung (§ 45 GemHVO) und der Bilanz (§ 46 GemHVO) vorgeschrieben sind.

§ 44 Abs. 3 Erhebliche Abweichungen zwischen Plan und Ist (größer 5.000 €) in der Ergebnisrechnung

Erträge

Pos	Bezeichnung	Plan	Ist	Abweichung	Grund
E4	öff.-rechtl. Leistungsentgelte	32.900,00 €	41.617,00 €	8.717,00 €	Mehrerträge Bestattungswesen
E5	Privatrechtl. Leistungsentg.	21.350,00 €	56.078,95 €	34.728,95 €	Mehrerträge Holzverkauf
E7	Sonst. lfd. Erträge	1.880,00 €	-4.887,78 €	-6.767,78 €	Mindererträge liegendes Holz

Aufwendungen

Pos	Bezeichnung	Plan	Ist	Abweichung	Grund
E10	Aufw. Sach- u. Dienstlsg.	78.420,00 €	93.532,04 €	15.112,04 €	Mehraufwand Gebäudeunterh.
E12	Zuwendg., Umlagen etc.	176.180,00 €	114.638,81 €	-61.541,19 €	Minderaufwand Erstattg. Kita-Träger

§ 45 Abs. 3 Erhebliche Abweichungen zwischen Plan und Ist (größer 5.000 €) in der Finanzrechnung

Einzahlungen

Pos	Bezeichnung	Plan	Ist	Abweichung	Grund
F2	Zuwendungen, Umlagen	222.410,00 €	227.915,45 €	5.505,45 €	Mehreinz. Zuw. Forst Extremwetter
F4	öff.-rechtl. Leistungsentgelte	14.100,00 €	21.660,00 €	7.560,00 €	Mehreinzahlg. Bestattungswesen
F5	Privatrechtl. Leistungsentg.	21.350,00 €	56.089,80 €	34.739,80 €	Mehreinzahlung Holzverkauf

Auszahlungen

Pos	Bezeichnung	Plan	Ist	Abweichung	Grund
F10	Ausz. Sach- u. Dienstlsg.	78.420,00 €	86.484,20 €	8.064,20 €	Mehrauszahlg. Unterhaltung
F12	Zuwendg., Umlagen etc.	176.180,00 €	114.638,81 €	-61.541,19 €	Minderauszahlg. Erstattg. Träger

§ 48 Abs 2 Gemeindehaushaltsverordnung (GemHVO)

Ziffer 1 Bilanzierungs- und Bewertungsmethoden

Seit Erstellung der Eröffnungsbilanz zum 01.01.2007 vom 11.10.2007 hat der Gesetz- und Verordnungsgeber die Gemeindeeröffnungsbilanz-Bewertungsverordnung (GemEBilBewVO) vom 28.12.2007 und die dazugehörigen Verwaltungsvorschriften vom 25. März 2008 erlassen.

Das Anlagevermögen - hier handelt es sich um Gebäude im Bereich der Kindertagesstätten und Friedhofswesen sowie deren Betriebs- und Geschäftsausstattung - wird linear abgeschrieben.

Die Bewertungs- und Bilanzierungsmethoden wurden grundsätzlich beibehalten.

Die Beträge auf der Aktiva-Seite korrespondieren mit den Sonderposten im Passiva. Dieses System wird bei der Bildung von Sonderposten bei Grabnutzungsgebühren durchbrochen.

Dem Sonderposten steht kein entsprechendes Anlagegut gegenüber.

Anstatt der Bildung von Rechnungsabgrenzungsposten die pro Nutzungsgebühr über die Dauer der Nutzungszeit gebildet und übertragen werden müssten, ist der o. a. Sonderposten einzurichten.

Die Auflösung der Sonderposten erfolgt auf Konto 43900000.

Die Inventurmitteilung über das liegende Holz wird von der Zentralstelle für Landesforsten RLP (Neustadt/Weinstr.) geliefert.

Verpflichtungen aus kreditähnlichen Rechtsgeschäften und Leasingverträgen bestehen nicht. Ansonsten verweisen wir auf die Ausführungen zur Bilanzierung und Bewertung in der Eröffnungsbilanz.

Zu den Ziffern 2 bis 19 des § 48 Abs. 2 GemHVO ergeben sich keine Angaben oder Erläuterungen.

Ziffer 22 Zahl der Mitarbeiter

Der Zweckverband Kirchspiel Anhausen beschäftigt neben dem Friedhofsverwalter einen Mitarbeiter im Rahmen eines geringfügigen Beschäftigungsverhältnisses. Weitere Arbeiten werden von Mitarbeitern der OG Anhausen, des Forstzweckverbandes sowie von privaten Dienstleistern ausgeführt.

Ziffer 23 Mitglieder der Verbandsversammlung Kirchspiel Anhausen

Die Ortsgemeinden Anhausen, Meinborn, Rüscheid und Thalhausen bilden den Zweckverband Kirchspiel Anhausen.

Legislaturperiode ab 2019

Bürgermeister Hans-Werner Breithausen	Verbandsvorsteher
Ortsbürgermeister Heinz-Otto Zantop, Anhausen	Mitglied
Achim Kopper, Anhausen	Mitglied
Ortsbürgermeister Helmut Blasius, Meinborn	Mitglied
Michael Lindner, Meinborn	Mitglied
Ortsbürgermeister Marcus Asbach, Rüscheid	Mitglied
Gerd Philippi, Rüscheid	Mitglied
Ortsbürgermeister Rolf Kurz, Thalhausen	Mitglied
Uwe Zisgen, Thalhausen	Mitglied

Eine Mitzugehörigkeit von Posten zu mehreren Bilanzpositionen gemäß § 43 Abs. 2 GemHVO

Forderungsübersicht 2022

Nr.	Art (gemäß § 47 Absatz 4 Nummer 2.2 GemHVO)	Stand zum	Stand zum
		31.12.2022 (Bilanzwert)	31.12.2021 (Bilanzwert)
in EUR			
1	Forderungen und sonstige Vermögensgegenstände	1.215.601,77	1.090.369,99
1.1	Öffentliche-rechtliche Forderungen, Forderungen aus Transferleistungen	6.603,79	6.267,00
	<i>15150000 Gebührenforderungen gegen den privaten Bereich</i>		
	23600.20000 Sonstige Sonderposten / für Grabnutzungsentgelte	5.950,00	6.267,00
	43120.00000 Gebühren für die Erteilung von Bescheiden (u.a. Genehmigungen, Ablehnungen, Untersagungen)	4.800,00	4.200,00
	43224.20000 Entgelte / für das Bestattungswesen	0,00	17,00
	<i>15450000 Forderungen aus Transferleistungen gegen den privaten Bereich</i>		
	41441.20002 Zuweisung vom Bund (z.B. Bundeswaldprämie)	1.150,00	2.050,00
	Privatrechtliche Forderungen aus Lieferungen und Leistungen	653,79	0,00
	<i>16500000 Forderungen aus Lieferungen und Leistungen gegen den privaten Bereich</i>		
1.2	17932.00000 Vorsteuer 19 %	653,79	0,00
	44110.20002 Erträge aus Verkäufen von Vorräten	21,14	407,13
	46250.00000 Konzessionsabgaben	21,12	407,11
	<i>17932000 Vorsteuer 19 %</i>		
	17932.00000 Vorsteuer 19 %	0,00	396,26
	99996.70800 Vorsteuer 19 %	0,00	10,85
1.3	Forderungen gegen verbundene Unternehmen	21,12	0,00
1.4	Forderungen gegen Unternehmen, mit denen ein Beteiligungsverhältnis besteht	0,02	0,02
1.5	Forderungen gegen Sondervermögen, Zweckverbände, Anstalten des öffentlichen Rechts, rechtsfähige kommunale Stiftungen	-396,26	-396,26
1.6	Forderungen gegen den sonstigen öffentlichen Bereich	396,28	396,28
	<i>17431000 *VV* laufendes Verrechnungskonto</i>		
	99999.40000 Auszahlung Mehrung Forderung aus Zahlungsmittelbestand VG	0,00	0,00
1.7	Sonstige Vermögensgegenstände	1.208.976,84	1.083.695,86
	<i>17932000 Vorsteuer 19 %</i>		
	17932.00000 Vorsteuer 19 %	1.208.976,84	1.083.695,86
	99996.70800 Vorsteuer 19 %	0,02	0,02
	<i>17932000 Vorsteuer 19 %</i>		
	17932.00000 Vorsteuer 19 %	0,02	0,02
	99996.70800 Vorsteuer 19 %	-396,26	-396,26
		396,28	396,28

Verbindlichkeitenübersicht 2022

Nr.	Art (gemäß § 47 Absatz 5 Nummer 4 GemHVO)	Verbindlichkeiten zum 31.12.2022 mit einer Restlaufzeit			Stand zum 31.12.2022 (Bilanzwert)	Stand zum 31.12.2021 (Bilanzwert)
		bis zu einem Jahr	von über einem bis zu fünf Jahren	von mehr als fünf Jahren		
in EUR						
1	Verbindlichkeiten	331.030,78	0,00	33.571,03	364.601,81	298.679,30
1.1	Anleihen	0,00	0,00	0,00	0,00	0,00
1.2	Verbindlichkeiten aus Kreditaufnahmen	0,00	0,00	0,00	0,00	0,00
	davon:					
1.2.1	Verbindlichkeiten aus Kreditaufnahmen für Investitionen	0,00	0,00	0,00	0,00	0,00
1.2.2	Verbindlichkeiten aus Kreditaufnahmen zur Liquiditätssicherung	0,00	0,00	0,00	0,00	0,00
1.3	Verbindlichkeiten aus Vorgängen, die Kreditaufnahmen wirtschaftlich gleichkommen	0,00	0,00	0,00	0,00	0,00
1.4	Erhaltene Anzahlungen auf Bestellungen	0,00	0,00	0,00	0,00	0,00
1.5	Verbindlichkeiten aus Lieferungen und Leistungen	46.800,19	0,00	0,00	46.800,19	1.659,56
	<i>35500000 Verbindlichkeiten aus Lieferungen und Leistungen gegenüber dem privaten Bereich</i>	<i>46.800,19</i>	<i>0,00</i>	<i>0,00</i>	<i>46.800,19</i>	<i>1.659,56</i>
	03210.80002 Kindergeschäften	49.581,35	0,00	0,00	49.581,35	0,00
	17932.40000 Vorsteuer 19 %	-482,81	0,00	0,00	-482,81	0,00
	17960.40000 1/11 Vorauszahlung	-1.550,00	0,00	0,00	-1.550,00	0,00
	37961.40000 Umsatzsteuer 7%	94,50	0,00	0,00	94,50	4,18
	37962.40000 Umsatzsteuer 19%	0,00	0,00	0,00	0,00	989,84
	52201.80001 Heizung	-760,58	0,00	0,00	-760,58	106,50
	52202.80000 Strom	-125,88	0,00	0,00	-125,88	144,24
	52313.80000 Gebäude einschließlich der Bestandteile, die dem Gebäude zuzurechnen sind Kiga Rüscheid	43,61	0,00	0,00	43,61	0,00
	52370.80002 Unterhaltung der Betriebs- und Geschäftsausstattung	0,00	0,00	0,00	0,00	14,80
	52380.80000 Geringwertige Geräte, Ausstattungs-, Ausrüstungs- und sonstige Gebrauchsgegenstände	0,00	0,00	0,00	0,00	400,00
1.6	Verbindlichkeiten aus Transferleistungen	0,00	0,00	0,00	0,00	0,00
1.7	Verbindlichkeiten gegenüber verbundenen Unternehmen	0,00	0,00	0,00	0,00	0,00
1.8	Verbindlichkeiten gegenüber Unternehmen, mit denen ein Beteiligungsverhältnis besteht	0,00	0,00	0,00	0,00	0,00
1.9	Verbindlichkeiten gegenüber Sondervermögen, Zweckverbänden, Anstalten des öffentlichen Rechts, rechtsfähigen kommunalen Stiftungen	26.372,12	0,00	0,00	26.372,12	24.172,08
	<i>36390000 gegenüber Sonstigen</i>	<i>26.372,12</i>	<i>0,00</i>	<i>0,00</i>	<i>26.372,12</i>	<i>24.172,08</i>
	99996.10022 Bestandskonto für Einzelvortrag auf Produkt	24.172,08	0,00	0,00	24.172,08	24.172,08
	99996.10063 gegenüber Sonstigen	2.200,04	0,00	0,00	2.200,04	0,00
1.10	Verbindlichkeiten gegenüber dem sonstigen öffentlichen Bereich	259.460,72	0,00	0,00	259.460,72	243.678,88
	<i>35400000 Verbindlichkeiten aus Lieferungen und Leistungen gegenüber dem öffentlichen Bereich</i>	<i>8.556,23</i>	<i>0,00</i>	<i>0,00</i>	<i>8.556,23</i>	<i>0,00</i>
	52203.80001 Wasser / Abwasser	112,05	0,00	0,00	112,05	0,00
	52313.80001 Gebäude einschließlich der Bestandteile, die dem Gebäude zuzurechnen sind Kiga Anh.	173,56	0,00	0,00	173,56	0,00
	52322.80000 Unterhaltung Außenanlagen Kiga Rüscheid	781,02	0,00	0,00	781,02	0,00
	52543.80000 Kostenerstattungen /a.d. öff. Bereich /an Gden. Thalhausen und Anhausen	1.081,60	0,00	0,00	1.081,60	0,00
	52543.80001 Kostenerstattungen /a.d. öff. Bereich /an Gden. Thalhausen und Anhausen	1.000,00	0,00	0,00	1.000,00	0,00
					301 / 23 / 24.07.2023 / 13:26	

Verbindlichkeitenübersicht 2022

Nr.	Art (gemäß § 47 Absatz 5 Nummer 4 GemHVO)	Verbindlichkeiten zum 31.12.2022			Stand zum 31.12.2022 (Bilanzwert)	Stand zum 31.12.2021 (Bilanzwert)
		bis zu einem Jahr	von über einem bis zu fünf Jahren	von mehr als fünf Jahren		
in EUR						
52543.80002	Kostenerstattungen /a.d. öff. Bereich /an Gden. Thalhausen und Anhausen	3.650,40	0,00	0,00	3.650,40	0,00
52543.80003	Kostenerstattungen /a.d. öff. Bereich /an Gden. Thalhausen und Anhausen	1.757,60	0,00	0,00	1.757,60	0,00
37400000	<i>Sonstige Verbindlichkeiten gegenüber dem öffentlichen Bereich</i>	5.910,17	0,00	0,00	5.910,17	-1.315,44
50299.80001	Beschäftigungsentgelte, Dienstbezüge u. dgl. (nicht über PPA)	0,00	0,00	0,00	0,00	-1.315,44
57430.40000	an Gemeinden und Gemeindeverbände	5.910,17	0,00	0,00	5.910,17	0,00
37430000	<i>gegenüber Gemeinden und Gemeindeverbänden</i>	244.994,32	0,00	0,00	244.994,32	244.994,32
99996.10025	Bestandskonto für Einzelvortrag auf Produkt	244.994,32	0,00	0,00	244.994,32	244.994,32
1.11	Sonstige Verbindlichkeiten	-1.602,25	0,00	33.571,03	31.968,78	29.168,78
37500000	<i>Sonstige Verbindlichkeiten gegenüber dem privaten Bereich</i>	202,30	0,00	0,00	202,30	202,30
56290.80001	Sonstige Aufwendungen für die Inanspruchnahme von Rechten und Diensten	202,30	0,00	0,00	202,30	202,30
37913202	<i>Grabräumungskautiön</i>	0,00	0,00	33.571,03	33.571,03	30.771,03
37961000	<i>Umsatzsteuer 7%</i>	0,00	0,00	33.571,03	33.571,03	30.771,03
99999.00003	Grabräumungskautiön	-20,99	0,00	0,00	-20,99	-20,99
37961.00000	Umsatzsteuer 7%	1.183,64	0,00	0,00	1.183,64	0,00
37961.40000	Umsatzsteuer 7%	-1.187,82	0,00	0,00	-1.187,82	-4,18
99996.10061	Umsatzsteuer 7%	-16,81	0,00	0,00	-16,81	-16,81
37962000	<i>Umsatzsteuer 19%</i>	-1.783,56	0,00	0,00	-1.783,56	-1.783,56
37962.40000	Umsatzsteuer 19%	-989,84	0,00	0,00	-989,84	-989,84
99996.10062	Umsatzsteuer 19%	-793,72	0,00	0,00	-793,72	-793,72

Entwicklung der Anschaffungswerte Entwicklung der Abschreibungen

Anlagen-Nr. Bilanzpos.	Anfangs- bestand AHK	Zugänge	Abgänge	Umbuchun- gen	Endbestand	Anfangsbe- stand AfA kum.	Abschrei- bungen des GJ	Umbuchun- gen	Zuschrei- bungen	Entnahme für Abgänge	Endbestand AfA kum.	Restbuch- wert VJ	Restbuch- wert GJ
Kontenklasse: 0													
01300000 Gezahlte Investitionszuschüsse als Nutzungsberechtigter													
	851.336,59	0,00	0,00	0,00	851.336,59	196.581,93	20.448,49	0,00	0,00	0,00	217.030,42	654.754,66	634.306,17
02110000 Mischwald													
	184.504,40	0,00	0,00	0,00	184.504,40	0,00	0,00	0,00	0,00	0,00	0,00	184.504,40	184.504,40
02120000 Laubwald													
	311.445,64	0,00	0,00	0,00	311.445,64	0,00	0,00	0,00	0,00	0,00	0,00	311.445,64	311.445,64
02130000 Nadelwald													
	228.051,68	0,00	0,00	0,00	228.051,68	0,00	0,00	0,00	0,00	0,00	0,00	228.051,68	228.051,68
02210000 Friedhöfe													
	12.854,75	2.324,06	0,00	0,00	15.178,81	348,15	351,62	0,00	0,00	0,00	699,77	12.506,60	14.479,04
03210000 Kindertagesstätten													
	982.270,18	50.180,04	0,00	0,00	1.032.450,22	282.751,71	13.502,89	0,00	0,00	0,00	296.254,60	699.518,47	736.195,62
03921000 Friedhofsgebäude / Leichenhallen													
	234.872,00	0,00	0,00	0,00	234.872,00	152.200,67	3.692,68	0,00	0,00	0,00	155.893,35	82.671,33	78.978,65
03922000 Gräberfelder													
	137.237,50	0,00	0,00	0,00	137.237,50	0,00	0,00	0,00	0,00	0,00	0,00	137.237,50	137.237,50
03940000 Werkstätten													
	0,00	0,00	0,00	0,00	0,00	0,00	0,00	0,00	0,00	0,00	0,00	0,00	0,00
04841000 Parkplätze													
	8.790,00	0,00	0,00	0,00	8.790,00	0,00	0,00	0,00	0,00	0,00	0,00	8.790,00	8.790,00
07183000 Mährichtungen													
	5.714,38	0,00	0,00	0,00	5.714,38	2.047,66	571,44	0,00	0,00	0,00	2.619,10	3.666,72	3.095,28
08210000 Betriebsausstattung													
	72.685,59	6.104,70	0,00	0,00	78.790,29	47.725,22	5.314,72	0,00	0,00	0,00	53.039,94	24.960,37	25.750,35
Summe Kontenklasse: 0													
	3.029.762,71	58.608,80	0,00	0,00	3.088.371,51	681.655,34	43.881,84	0,00	0,00	0,00	725.537,18	2.348.107,37	2.362.834,33

● ZV Kirchspiel Anhaus		Selektion: Sachkonto		Anlagenspiegel Handelsbilanziell in EUR				Betrieb	123 / 2022	Periode 12	Seite 2/2		
		Entwicklung der Anschaffungswerte		Entwicklung der Abschreibungen									
Anlagen-Nr. Bilanzpos.	Anfangs- bestand AHK	Zugänge	Abgänge	Umbuchun- gen	Endbestand	Anfangsbe- stand AfA kum.	Abschrei- bungen des GJ	Umbuchun- gen	Zuschrei- bungen	Entnahme für Abgänge	Endbestand AfA kum.	Restbuch- wert VJ	Restbuch- wert GJ
Kontenklasse: 2													
23142000 vom Land (u.a. Investitionsschlüsselzuweisungen, soweit für Investitionen verwendet)													
	-752.592,00	0,00	0,00	0,00	-752.592,00	-202.168,61	-13.573,24	0,00	0,00	0,00	-215.741,85	-550.423,39	-536.850,15
23143000 von Gemeinden und Gemeindeverbänden													
	-1.565.258,91	-8.428,76	0,00	0,00	-1.573.687,67	-488.297,97	-29.931,07	0,00	0,00	0,00	-518.229,04	-1.076.960,94	-1.055.458,63
23600000 für Grabnutzungsentgelte													
	-446.519,54	-52.097,79	-6.015,42	0,00	-492.601,91	-142.985,12	-21.338,42	0,00	0,00	-1.852,05	-162.471,49	-303.534,42	-330.130,42
Summe Kontenklasse: 2													
	-2.764.370,45	-60.526,55	-6.015,42	0,00	-2.818.881,58	-833.451,70	-64.842,73	0,00	0,00	-1.852,05	-896.442,38	-1.930.918,75	-1.922.439,20
Endsumme:													
	265.392,26	-1.917,75	-6.015,42	0,00	269.489,93	-151.796,36	-20.960,89	0,00	0,00	-1.852,05	-170.905,20	417.188,62	440.395,13

Jahresrechnung: Ermächtigungsübertragungen 2022

Produkt / SK Finanzkonto Untersachkonto	Bezeichnung	Ermächtigungsübertragungen 2022				Übertrag	neu gebildete Erm.-übertr.	Erm.-übertr. insgesamt
		bisher	Inanspruch- nahme	Abgänge				
Kindergarten Anhausen								
3.6.5.2.2000 / 23140000		0,00	0,00	0,00	0,00	93.750,00	93.750,00	
68140000		0,00	0,00	0,00	0,00	93.750,00	93.750,00	
23140.00000	von der EU							
	Summe Produkt / SK:	0,00	0,00	0,00	0,00	93.750,00	93.750,00	
	Summe Finanzkonto:	0,00	0,00	0,00	0,00	93.750,00	93.750,00	

Jahresrechnung: Ermächtigungsübertragungen 2022

Produkt / SK Finanzkonto Untersachkonto	Bezeichnung	Ermächtigungsübertragungen 2022				Übertrag	neu gebildete Erm.-übertr.	Erm.-übertr. insgesamt
		bisher	Inanspruch- nahme	Abgänge				
Kindergarten Rüscheid								
3.6.5.2.1000 / 03210000		10.000,00	0,00	10.000,00	0,00	0,00	0,00	
78533000	Kindertagesstätten	10.000,00	0,00	10.000,00	0,00	0,00	0,00	
03210.80001								
3.6.5.2.1000 / 08210000		5.000,00	5.000,00	0,00	0,00	20.000,00	20.000,00	
78571000	Betriebsausstattung	5.000,00	5.000,00	0,00	0,00	20.000,00	20.000,00	
08210.80004								
3.6.5.2.1000 / 52313000		20.000,00	20.000,00	0,00	0,00	0,00	0,00	
72373000	Gebäude einschließlich der Bestandteile, die dem Gebäude zuzurechnen sind Kiga Rüscheid	20.000,00	20.000,00	0,00	0,00	0,00	0,00	
52313.80000								
3.6.5.2.1000 / 52322000		1.000,00	1.000,00	0,00	0,00	0,00	0,00	
72322000	Unterhaltung Außenanlagen Kiga Rüscheid	1.000,00	354,92	645,08	0,00	0,00	0,00	
52322.80000								
3.6.5.2.1000 / 52380000		1.800,00	0,00	1.800,00	0,00	0,00	0,00	
72380000	Geringwertige Geräte, Ausstattungs-, Ausrüstungs- und sonstige Gebrauchsgegenstände	1.800,00	400,00	1.400,00	0,00	0,00	0,00	
52380.80000								
Kindergarten Anhausen								
3.6.5.2.2000 / 03210000		0,00	0,00	0,00	0,00	124.400,00	124.400,00	
78533000	Kindertagesstätten	0,00	0,00	0,00	0,00	124.400,00	124.400,00	
03210.80002								
Friedhofswesen (Friedhofsanlagen, einschließlich Friedwald)								
5.5.3.1.0000 / 04531000		0,00	0,00	0,00	0,00	10.000,00	10.000,00	
78530000	Speicheranlagen	0,00	0,00	0,00	0,00	10.000,00	10.000,00	
04531.40000								
5.5.3.1.0000 / 08210000		0,00	0,00	0,00	0,00	1.300,00	1.300,00	
78571000	Betriebsausstattung - Zaunanlage	0,00	0,00	0,00	0,00	1.300,00	1.300,00	
08210.80002								
Verkehrsflächen, Grünflächen auf Friedhöfen								
5.5.3.1.1000 / 52311000		4.000,00	3.763,02	236,98	0,00	0,00	0,00	
72311000	Unterhaltung der Grundstücke, Außenanlagen	4.000,00	3.763,02	236,98	0,00	0,00	0,00	
52311.80001								
Aussegnungshallen, Trauerhallen, Gebäude zur Aufbewahrung von Leichen bis zur Bestattung								
5.5.3.1.3000 / 52323000		9.000,00	206,48	8.793,52	0,00	0,00	0,00	
72323000	Unterhaltung Trauerhalle Gebäude einschließlich der Bestandteile, die dem Gebäude zuzurechnen sind	9.000,00	206,48	8.793,52	0,00	0,00	0,00	
52323.80002								
Summe Produkt / SK:		50.800,00	29.969,50	20.830,50	0,00	155.700,00	155.700,00	
Summe Finanzkonto:		50.800,00	29.724,42	21.075,58	0,00	155.700,00	155.700,00	