



Leistungsbilanz

2022

Leistungsbilanz 2022



Ev. Gem.-haus
Oberh.

06.05.2011

24,38 kWp

Jahresleistung

24.630 kWh

1.010 kWh/kWp

Leistungsbilanz 2022



FWGH

Rengsdorf

03.06.2011

31,00 kWp

Jahresleistung

17.376 kWh

561 kWh/kWp

Leistungsbilanz 2022



Kinder-garten
Bonefeld

19.08.2011

33,84 kWp

Jahresleistung

38.009 kWh

1.123 kWh/kWp

Leistungsbilanz 2022



FWGH

Anhausen

08.11.2011

33,12 kWp

Jahresleistung

35.472 kWh

1.071 kWh/kWp

Leistungsbilanz 2022

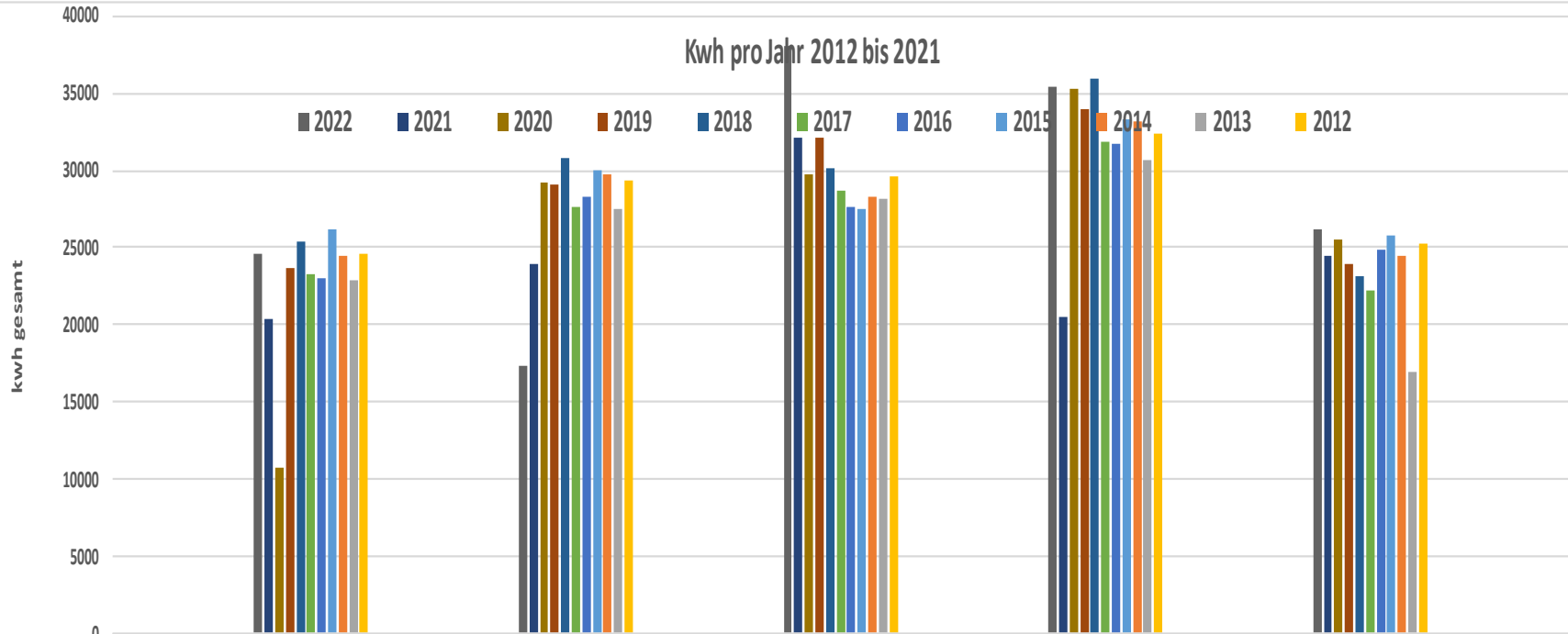


Bürger-
haus
Melsbach
01.12.2011

29,38 kWp

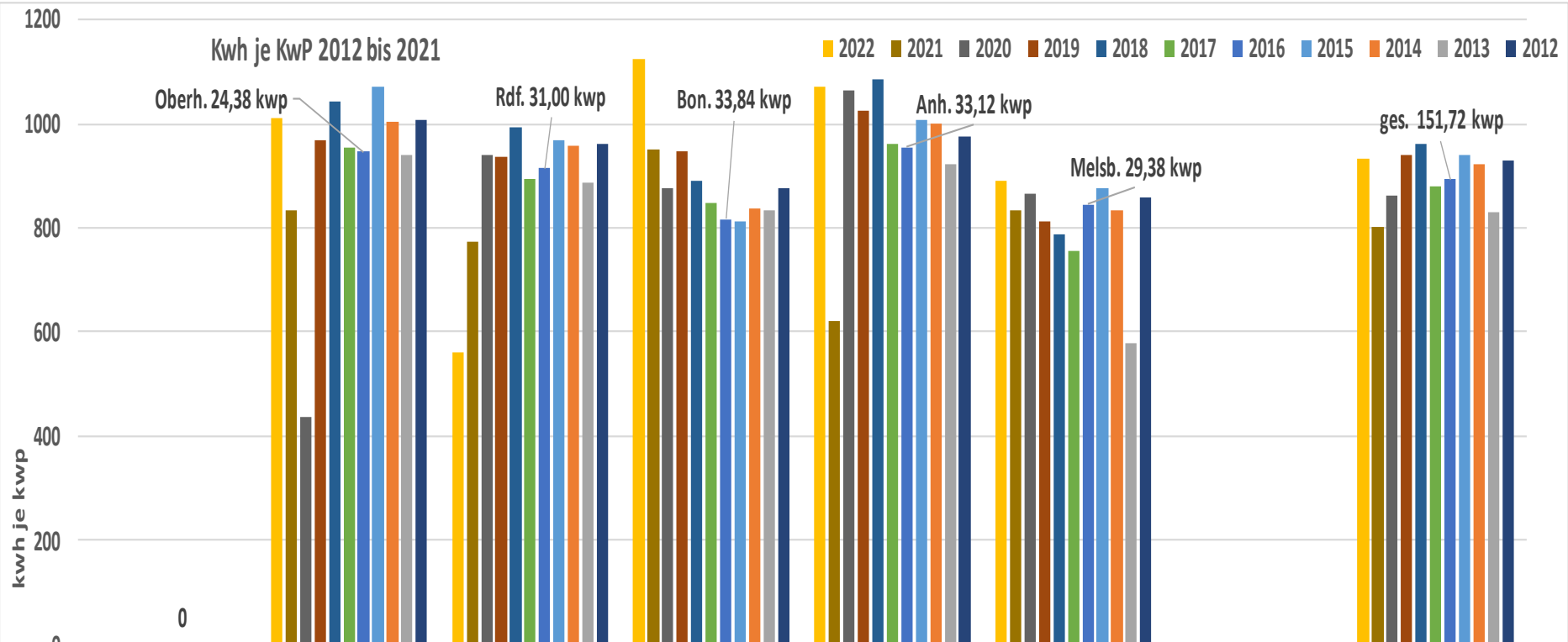
Jahresleistung
26.159 kWh
890 kWh/kWp

Kwh pro Jahr 2012 bis 2021



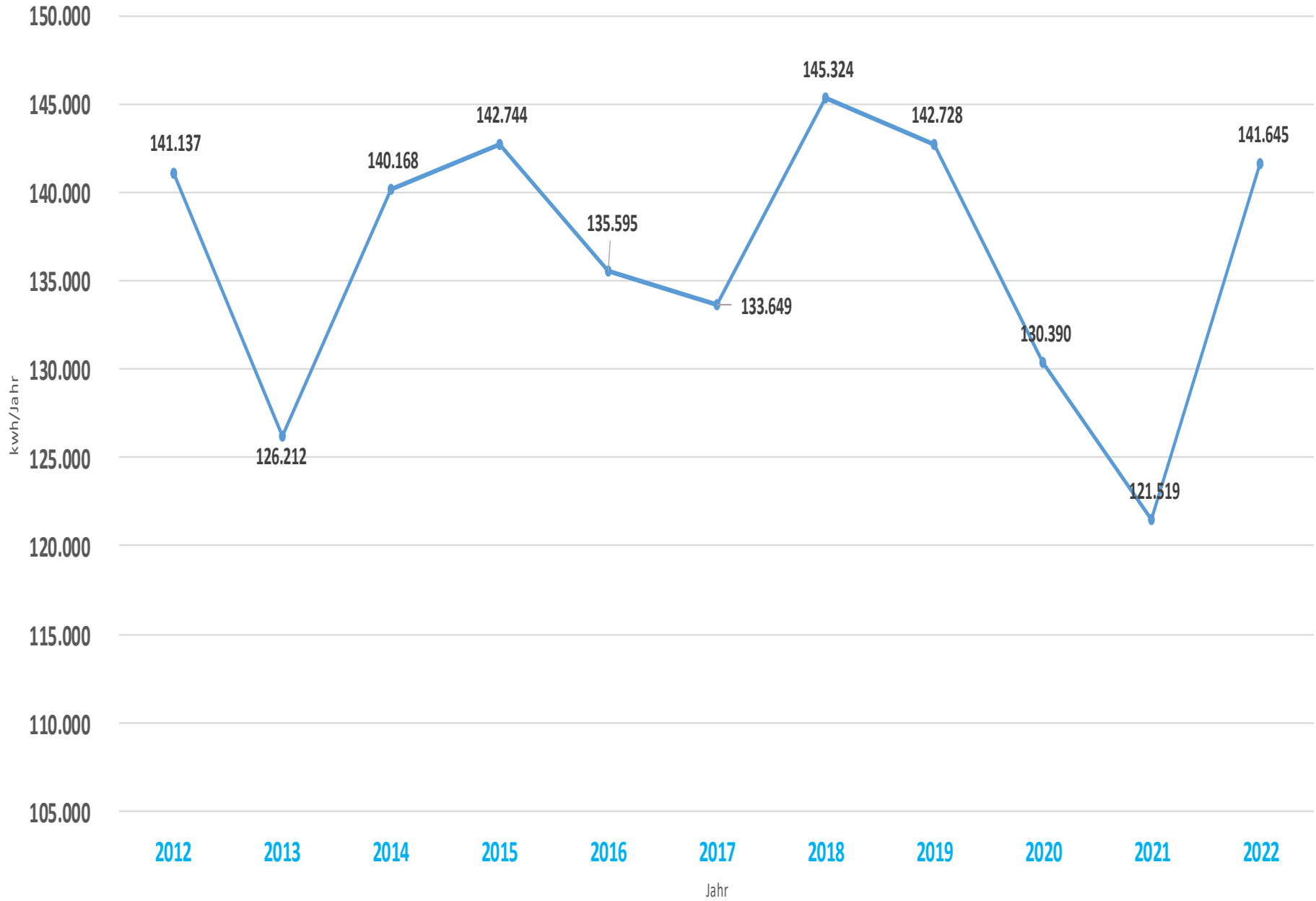
	Oberh. 24,38 kwp	Rengsdorf 31,00 kwp	Bonefeld 33,84 kwp	Anhausen 33,12 kwp	Melsbach 29,38 kwp
2022	24.630	17.376	38.009	35.471	26.159
2021	20.334	23.961	32.161	20.574	24.489
2020	10.680	29.208	29.727	35.309	25.466
2019	23.653	29.038	32.128	33.981	23.928
2018	25.394	30.819	30.108	35.889	23.114
2017	23.237	27.671	28.734	31.824	22.183
2016	23.083	28.357	27.648	31.676	24.831
2015	26.133	29.971	27.547	33.363	25.730
2014	24.509	29.697	28.339	33.118	24.505
2013	22.950	27.469	28.225	30.618	16.950
2012	24.540	29.382	29.608	32.363	25.244

Kwh je KwP 2012 bis 2021



2022	0	1010	561	1123	1071	890		934
2021	0	834	773	950	621	834		801
2020	0	438	942	878	1066	867		864
2019	0	970	937	949	1.026	814		941
2018	0	1042	994	890	1084	787		962
2017	0	953	893	849	961	755		881
2016	0	947	915	817	956	845		894
2015	0	1.072	967	814	1.007	876		941
2014	0	1.005	958	837	1.000	834		924
2013	0	941	886	834	924	577		832
2012	0	1.007	960	875	977	859		930

Jahresleistung Anlagen gesamt in Kwh



Leistungsbilanz 2022

- Investitionen: 297.000,00 € (2011)
- Anlagenleistung: 151,72 kWp
- Solarfläche: 1.120 qm

- Ertrag: 934 kWh/kWp
- Ertrag: 141.645 kWh
- Einspeisevergütung: 38.548,00 €

- CO2 Einsparung: ca. 99.000 kg/Jahr