


Ortsgemeinde Waldbreitbach



Jahresabschluss 2022

Inhaltsverzeichnis:

Aufstellungsvermerk

Ergebnisrechnung (§ 44 GemHVO)

- Gesamtergebnisrechnung
- Gesamtergebnisrechnung mit Sachkonten
- Teilergebnisrechnung, Budget's (2-stellig)

Finanzrechnung (§ 45 GemHVO)

- Gesamtfinanzrechnung
- Gesamtfinanzrechnung mit Sachkonten
- Teilfinanzrechnung, Budget's (2-stellig)

Bilanz (§ 47 GemHVO)

- Schlussbilanz - Aktiva / Passiva in geraffter Form, einseitig
- Schlussbilanz - Aktiva mit Sachkonten
- Schlussbilanz - Passiva mit Sachkonten

Anhang (§ 48 GemHVO)

Rechenschaftsbericht (§ 49 GemHVO)

Anlagenspiegel / Anlagenbericht (§ 50 GemHVO)

- Anlagenspiegel nach Bilanzpositionen
- Anlagenspiegel nach Sachkonten

Forderungsübersicht (§ 51 GemHVO)

Verbindlichkeitenübersicht (§ 52 GemHVO)

Übersicht über die Ermächtigungsübertragungen (§ 53 GemHVO)

Übersicht über Dienstbarkeiten, die auf Grundstücken der Ortsgemeinde Waldbreitbach lasten

Aufstellungsvermerk:

Der Jahresabschluss besteht gem. § 108 Abs. 2 GemO aus:

1. der Ergebnisrechnung,
2. der Finanzrechnung,
3. den Teilrechnungen,
4. der Bilanz,
5. dem Anhang.

Gem. § 108 Abs. 3 GemO sind dem Jahresabschluss beizufügen:

1. der Rechenschaftsbericht,
2. der Beteiligungsbericht gem. § 90 Abs. 2 GemO,
3. Anlagenübersicht,
4. Forderungsübersicht,
5. Verbindlichkeitenübersicht
6. eine Übersicht über die über das Ende des Haushaltsjahres hinaus geltenden Haushaltsermächtigungen (Ermächtigungsübertragungen).

Der Jahresabschluss der Ortsgemeinde Waldbreitbach für das Haushaltsjahr 2022 wurde gem. § 108 GemO in Verbindung mit den §§ 43 ff. GemHVO aufgestellt.

Waldbreitbach, 02.10.2023

-Martin Lerbs-
Ortsbürgermeister

Anmerkung:

Auf den Beteiligungsbericht wird verzichtet. Die Beteiligungen sind im Anhang dargestellt.

Ergebnis-

und

Teilergebnisrechnung

Ergebnisrechnung 2022

Ifd. Nr.	Ertrags- und Aufwandsarten	Ergebnis 2021	Ansatz 2022	Ergebnis 2022	Ab- weichung (Ergebnis- Ansatz) 2022	Ergebnis- veränderung gegenüber 2021
		in EUR				
		1	2	3	4	5
E1	+ Steuern und ähnliche Abgaben	1.982.691,23	1.857.042,00	2.142.350,05	285.308,05	159.658,82
E2	+ Zuwendungen, allgemeine Umlagen und sonstige Transfererträge	397.223,59	453.756,00	447.483,11	-6.272,89	50.259,52
E3	+ Erträge der sozialen Sicherung	0,00	0,00	0,00	0,00	0,00
E4	+ Öffentlich-rechtliche Leistungsentgelte	17.825,11	31.076,00	24.301,61	-6.774,39	6.476,50
E5	+ Privatrechtliche Leistungsentgelte	47.989,66	32.730,00	50.975,06	18.245,06	2.985,40
E6	+ Kostenerstattungen und Kostenumlagen	12.178,33	9.210,00	9.619,44	409,44	-2.558,89
E7	+ Sonstige laufende Erträge	145.980,81	60.330,00	-11.882,71	-72.212,71	-157.863,52
E8	Summe der laufenden Erträge aus Verwaltungstätigkeit	2.603.888,73	2.444.144,00	2.662.846,56	218.702,56	58.957,83
E9	- Personal- und Versorgungsaufwendungen	146.834,12	162.700,00	167.516,48	4.816,48	20.682,36
E10	- Aufwendungen für Sach- und Dienstleistungen	280.563,88	393.390,00	246.782,50	-146.607,50	-33.781,38
E11	- Abschreibungen	283.660,99	328.470,00	326.805,16	-1.664,84	43.144,17
E12	- Zuwendungen, Umlagen und sonstige Transferaufwendungen	1.553.156,36	1.531.121,00	1.509.512,94	-21.608,06	-43.643,42
E13	- Aufwendungen der sozialen Sicherung	0,00	0,00	0,00	0,00	0,00
E14	- Sonstige laufende Aufwendungen	80.051,90	137.100,00	93.758,84	-43.341,16	13.706,94
E15	Summe der laufenden Aufwendungen aus Verwaltungstätigkeit	2.344.267,25	2.552.781,00	2.344.375,92	-208.405,08	108,67
E16	Laufendes Ergebnis aus Verwaltungstätigkeit	259.621,48	-108.637,00	318.470,64	427.107,64	58.849,16
E17	+ Zinserträge und sonstige Finanzerträge	1.449,00	1.000,00	-1.244,00	-2.244,00	-2.693,00
E18	- Zinsaufwendungen und sonstige Finanzaufwendungen	30.653,50	29.195,00	28.575,34	-619,66	-2.078,16
E19	Saldo der Zins- und sonstigen Finanzerträge und -aufwendungen	-29.204,50	-28.195,00	-29.819,34	-1.624,34	-614,84
E20	Ordentliches Ergebnis	230.416,98	-136.832,00	288.651,30	425.483,30	58.234,32
E21	Außerordentliches Ergebnis	0,00	0,00	0,00	0,00	0,00
E22	Saldo aus internen Leistungsbeziehungen	0,00	0,00	0,00	0,00	0,00
E23	Jahresergebnis (Jahresüberschuss/Jahresfehlbetrag)	230.416,98	-136.832,00	288.651,30	425.483,30	58.234,32

Ergebnisrechnung 2022

Ifd. Nr.	Ertrags- und Aufwandsarten	Ergebnis 2021	Ansatz 2022	Ergebnis 2022	Abweichung (Ergebnis-Ansatz) 2022	Ergebnisveränderung gegenüber 2021
		in EUR				
		1	2	3	4	5
E1	+ Steuern und ähnliche Abgaben	1.982.691,23	1.857.042,00	2.142.350,05	285.308,05	159.658,82
40110000	Grundsteuer A	1.631,64	1.800,00	1.855,32	55,32	223,68
40120000	Grundsteuer B	282.965,75	320.230,00	328.812,89	8.582,89	45.847,14
40131000	Gewerbesteuerzahlungen laufendes Jahr	443.746,46	330.000,00	546.015,41	216.015,41	102.268,95
40210000	Gemeindeanteil an der Einkommensteuer	855.416,06	835.298,00	888.044,10	52.746,10	32.628,04
40220000	Gemeindeanteil an der Umsatzsteuer	298.045,86	265.270,00	272.923,21	7.653,21	-25.122,65
40330000	Hundesteuer	14.193,75	14.200,00	13.992,50	-207,50	-201,25
40521000	Ausgleichsleistungen aus den Umsatzsteuermehreinnahmen des Landes gem. § 28 LFAG	86.691,71	90.244,00	90.706,62	462,62	4.014,91
E2	+ Zuwendungen, allgemeine Umlagen und sonstige Transfererträge	397.223,59	453.756,00	447.483,11	-6.272,89	50.259,52
41113000	Schlüsselzuweisung B2	223.280,00	228.697,00	228.698,00	1,00	5.418,00
41320000	vom Land	3.139,00	3.139,00	3.139,00	0,00	0,00
41441000	vom Bund	14.700,00	0,00	0,00	0,00	-14.700,00
41442000	vom Land	9.788,00	0,00	19.325,00	19.325,00	9.537,00
41448000	sonstige öffentliche Sonderrechnungen	50,00	0,00	0,00	0,00	-50,00
41490000	von Sonstigen	500,00	0,00	0,00	0,00	-500,00
41510000	Sonderposten aus Zuwendungen	145.766,59	221.920,00	196.321,11	-25.598,89	50.554,52
E4	+ Öffentlich-rechtliche Leistungsentgelte	17.825,11	31.076,00	24.301,61	-6.774,39	6.476,50
43120000	Gebühren für die Erteilung von Bescheiden (u.a. Genehmigungen, Ablehnungen, Untersagungen)	390,00	500,00	570,00	70,00	180,00
43210000	Entgelte für die Benutzung von öffentlichen Einrichtungen und für wirtschaftliche Dienstleistungen	710,70	1.500,00	3.734,93	2.234,93	3.024,23
43290000	Sonstige	0,00	0,00	127,40	127,40	127,40
43610000	Tourismusbeitrag	0,00	12.000,00	0,00	-12.000,00	0,00
43620000	Gästebeitrag (Kurbeitrag)	16.324,41	15.000,00	16.358,24	1.358,24	33,83
43650000	Jagdipacht	0,00	1.676,00	3.511,04	1.835,04	3.511,04
43690000	Sonstige	400,00	400,00	0,00	-400,00	-400,00
E5	+ Privatrechtliche Leistungsentgelte	47.989,66	32.730,00	50.975,06	18.245,06	2.985,40
44110000	Erträge aus Verkäufen (einschl. gewerblicher Tätigkeit)	36.012,01	21.000,00	38.829,10	17.829,10	2.817,09
44120000	Mieten und Pachten	11.977,65	11.730,00	12.145,96	415,96	168,31
E6	+ Kostenerstattungen und Kostenumlagen	12.178,33	9.210,00	9.619,44	409,44	-2.558,89
44242000	vom Land	3.550,17	2.050,00	300,74	-1.749,26	-3.249,43
44244000	von Zweckverbänden	6.892,59	5.000,00	4.551,63	-448,37	-2.340,96
44250000	vom privaten Bereich	0,00	500,00	701,40	201,40	701,40
44290000	von Sonstigen	1.735,57	1.660,00	4.065,67	2.405,67	2.330,10
E7	+ Sonstige laufende Erträge	145.980,81	60.330,00	-11.882,71	-72.212,71	-157.863,52
45120000	Bestandsveränderungen an fertigen Erzeugnissen	59.604,00	0,00	-66.360,00	-66.360,00	-125.964,00
46250000	Konzessionsabgaben	56.375,16	56.000,00	46.082,89	-9.917,11	-10.292,27
46280000	Jagdpachterträge, Fischereipacht, u.ä. Erträge	2.156,12	2.000,00	1.958,68	-41,32	-197,44
46290000	Sonstige	865,47	330,00	477,40	147,40	-388,07
46611000	Erträge aus der Auflösung von Wertberichtigungen auf Forderungen	13.578,50	0,00	0,00	0,00	-13.578,50
46614000	Erträge aus der Auflösung von Rückstellungen	1.823,98	2.000,00	1.566,00	-434,00	-257,98
46615000	Erträge aus der Auflösung von Pauschalwertberichtigungen	0,00	0,00	4.392,32	4.392,32	4.392,32
46622000	von Finanzanlagen und Beteiligungen	11.577,58	0,00	0,00	0,00	-11.577,58
E8	Summe der laufenden Erträge aus Verwaltungstätigkeit	2.603.888,73	2.444.144,00	2.662.846,56	218.702,56	58.957,83
E9	- Personal- und Vorsorgungsaufwendungen	146.834,12	162.700,00	167.516,48	4.816,48	20.682,36
50110000	Bürgermeister	15.852,00	20.500,00	15.852,00	-4.648,00	0,00
50120000	Beigeordnete	668,66	1.200,00	1.600,02	400,02	931,36
50140000	Rats- und Ausschussmitglieder	5.975,78	6.000,00	6.507,85	507,85	532,07
50221000	Vergütungen	85.100,58	88.500,00	92.005,41	3.505,41	6.904,83
50222000	Leistungszulagen	0,00	1.450,00	0,00	-1.450,00	0,00
50291000	Dienstbezüge und dgl. Sonstige Vergütungen	0,00	5.400,00	0,00	-5.400,00	0,00

Ergebnisrechnung 2022

Ifd. Nr.	Ertrags- und Aufwandsarten	Ergebnis 2021	Ansatz 2022	Ergebnis 2022	Abweichung (Ergebnis-Ansatz) 2022	Ergebnisveränderung gegenüber 2021
		in EUR				
		1	2	3	4	5
50299000	Dienstbezüge und dergleichen / Sonstige	503,45	0,00	6.260,35	6.260,35	5.756,90
50320000	Beiträge zur Versorgungskasse Arbeitnehmer	6.924,07	7.300,00	7.423,26	123,26	499,19
50420000	Beiträge zur gesetzlichen Sozialversicherung Arbeitnehmer	17.447,95	19.350,00	19.161,63	-188,37	1.713,68
50490000	Beiträge zur gesetzlichen Sozialversicherung	1.111,97	1.500,00	1.170,67	-329,33	58,70
50629000	Sonstige Personalnebenkosten	226,62	300,00	0,00	-300,00	-226,62
50699000	Sonstige	0,00	200,00	0,00	-200,00	0,00
50791000	Ehrensoldrückstellungen	6.575,00	5.000,00	10.570,00	5.570,00	3.995,00
50821000	Zuführung zur Urlaubsrückstellung	568,04	0,00	1.085,29	1.085,29	517,25
51130000	ehrenamtlich Tätige	5.880,00	6.000,00	5.880,00	-120,00	0,00
E10	- Aufwendungen für Sach- und Dienstleistungen	280.563,88	393.390,00	246.782,50	-146.607,50	-33.781,38
52201000	Heizung	8.195,19	10.500,00	5.553,43	-4.946,57	-2.641,76
52202000	Strom	22.802,80	29.420,00	20.395,91	-9.024,09	-2.406,89
52203000	Wasser / Abwasser	12.039,47	16.300,00	7.840,94	-8.459,06	-4.198,53
52205000	Sonstige Bewirtschaftungskosten	282,44	600,00	324,51	-275,49	42,07
52206000	Abfallbeseitigung	4.034,31	4.570,00	4.843,96	273,96	809,65
52220000	Aufwendungen für Heizkosten	2,96	0,00	0,00	0,00	-2,96
52230000	Aufwendungen für Wasser, Abwasser, Abfall, u. Ä.	464,87	0,00	331,60	331,60	-133,27
52250000	Wiederkehrender Beitrag Straßenoberflächenentwässerung	31.797,50	32.000,00	31.041,50	-958,50	-756,00
52311000	Unterhaltung bebauter Grundstücke	46.873,60	62.500,00	38.900,22	-23.599,78	-7.973,38
52313000	Unterhaltung Gebäude einschließlich der Bestandteile, die dem Gebäude zuzurechnen sind	39.091,36	77.500,00	13.637,83	-63.862,17	-25.453,53
52331000	Brücken, Tunnel und ingenieurtechnische Anlagen	0,00	8.000,00	0,00	-8.000,00	0,00
52338000	Straßen, Wege, Plätze und Verkehrslenkungsanlagen	29,54	3.000,00	190,49	-2.809,51	160,95
52338100	Unterhaltung von Straßen, Wege, Plätze und Verkehrslenkungsanlagen	56.093,83	70.000,00	51.846,73	-18.153,27	-4.247,10
52338200	Winterdienst	4.020,71	3.000,00	2.152,92	-847,08	-1.867,79
52351000	Wartungs- und Instandsetzungskosten	6.718,66	7.000,00	6.329,36	-670,64	-389,30
52360000	Unterhaltung der Maschinen und technischen Anlagen	0,00	500,00	0,00	-500,00	0,00
52380000	Geringwertige Geräte, Ausstattungs-, Ausrüstungs- und sonstige Gebrauchsgegenstände	7.873,98	9.000,00	5.659,68	-3.340,32	-2.214,30
52470000	Sonstige Verbrauchsmittel	0,00	0,00	642,00	642,00	642,00
52480000	Sonstige bezogene Leistungen	3.765,37	1.000,00	5.652,11	4.652,11	1.886,74
52490000	Aufwendungen für Sachleistungen -betr. Aufwand-	1.984,85	7.000,00	4.741,22	-2.258,78	2.756,37
52543000	Kostenerstattungen an Gemeinden und Gemeindeverbände	1.717,82	2.700,00	2.093,87	-606,13	376,05
52544000	Kostenerstattungen an Zweckverbände	9.998,28	10.000,00	0,00	-10.000,00	-9.998,28
52910000	sonstige Aufwendungen für Sachleistungen	13.373,84	24.300,00	18.092,22	-6.207,78	4.718,38
52920000	sonstige Aufwendungen für Dienstleistungen	9.402,50	14.500,00	19.902,65	5.402,65	10.500,15
52921000	Erstattung Waldarbeiterlöhne an Forstzweckverband	0,00	0,00	6.609,35	6.609,35	6.609,35
E11	- Abschreibungen	283.660,99	328.470,00	326.805,16	-1.664,84	43.144,17
53220000	immaterielle Vermögensgegenstände aus geleisteten Zuwendungen	250,71	250,00	240,29	-9,71	-10,42
53230000	gezahlte Investitionszuschüsse als Nutzungsberechtigter	8.526,69	8.320,00	8.460,77	140,77	-65,92
53300000	Abschreibungen auf unbebaute Grundstücke und grundstücksgleiche Rechte	138,85	135,00	122,15	-12,85	-16,70
53410000	mit Wohnbauten	393,04	390,00	384,96	-5,04	-8,08
53420000	mit sozialen Einrichtungen	419,04	410,00	408,96	-1,04	-10,08
53450000	mit Sportanlagen	9.200,56	39.520,00	37.641,11	-1.878,89	28.440,55
53490000	mit sonstigen Gebäuden	14.053,05	15.330,00	13.940,11	-1.389,89	-112,94
53510000	Brücken, Tunnel und ingenieurtechnische Anlagen	18.464,89	18.480,00	18.794,62	314,62	329,73
53530000	Stromversorgungsanlagen	754,80	0,00	2.257,17	2.257,17	1.502,37
53560000	Abfallbeseitigungsanlagen	0,00	10,00	0,00	-10,00	0,00
53580000	Straßen, Wege, Plätze und Verkehrslenkungsanlagen	215.561,13	229.150,00	214.780,34	-14.369,66	-780,79

Ergebnisrechnung 2022

Ifd. Nr.	Ertrags- und Aufwandsarten	Ergebnis 2021	Ansatz 2022	Ergebnis 2022	Abweichung (Ergebnis-Ansatz) 2022	Ergebnisveränderung gegenüber 2021
		in EUR				
		1	2	3	4	5
53590000	sonstige Bauten des Infrastrukturvermögens	1.117,31	1.425,00	1.070,67	-354,33	-46,64
53720000	Kulturdenkmäler	55,84	65,00	49,16	-15,84	-6,68
53810000	Fahrzeuge	3.862,05	3.850,00	3.848,95	-1,05	-13,10
53820000	Maschinen und technische Anlagen	3.455,50	3.030,00	3.738,40	708,40	282,90
53850000	Betriebs- und Geschäftsausstattung	651,25	1.440,00	2.756,58	1.316,58	2.105,33
53852000	Betriebsausstattung	5.516,33	5.455,00	17.096,87	11.641,87	11.580,54
53853000	Abschreibungen auf Fahrzeuge, Maschinen und technische Anlagen, Betriebs- und Geschäftsausstattung~Geschäftsausstattung	1.239,95	1.210,00	1.214,05	4,05	-25,90
E12	- Zuwendungen, Umlagen und sonstige Transferaufwendungen	1.553.156,36	1.531.121,00	1.509.512,94	-21.608,06	-43.643,42
54143000	an Gemeinden und Gemeindeverbände	174.924,88	141.674,00	95.420,51	-46.253,49	-79.504,37
54144000	an Zweckverbände	31.521,00	31.337,00	31.337,00	0,00	-184,00
54150000	an den privaten Bereich	0,00	0,00	452,17	452,17	452,17
54159000	an den sonstigen privaten Bereich	0,00	1.800,00	1.600,00	-200,00	1.600,00
54190000	an Sonstige	21.971,53	23.700,00	21.914,80	-1.785,20	-56,73
54310000	Gewerbesteuerumlage	41.194,95	31.650,00	51.841,46	20.191,46	10.646,51
54421000	Landkreise	851.213,00	882.868,00	888.855,00	5.987,00	37.642,00
54423000	Verbandsgemeinden	432.331,00	418.092,00	418.092,00	0,00	-14.239,00
E14	- Sonstige laufende Aufwendungen	80.051,90	137.100,00	93.758,84	-43.341,16	13.706,94
56120000	Aufwendungen für Aus- und Fortbildung, Umschulung	0,00	500,00	0,00	-500,00	0,00
56150000	Aufwendungen für Dienst- und Schutzkleidung, persönliche Ausrüstungsgegenstände	1.183,18	1.200,00	1.523,65	323,65	340,47
56210000	Mieten, Pachten und Erbbauzinsen	3.311,56	4.310,00	3.311,46	-998,54	-0,10
56211000	Mieten und Pachten	0,00	11.000,00	18.849,60	7.849,60	18.849,60
56249000	Sonstige	0,00	60,00	0,00	-60,00	0,00
56250000	Sachverständigen-, Gerichts- und ähnliche Aufwendungen	476,00	700,00	476,00	-224,00	0,00
56253000	Gerichts-, Anwalts-, Notar-, Gerichtsvollzieherkosten usw.	0,00	0,00	987,70	987,70	987,70
56255000	Aufwendungen für die Erstellung von Bebauungs- und Flächennutzungsplänen	12.555,49	25.000,00	0,00	-25.000,00	-12.555,49
56290000	Sonstige Aufwendungen für die Inanspruchnahme von Rechten und Diensten	0,00	500,00	0,00	-500,00	0,00
56300000	Geschäftsaufwendungen	5.495,19	11.100,00	6.884,61	-4.215,39	1.389,42
56341000	Fernmeldegebühren	222,84	220,00	296,16	76,16	73,32
56390000	Sonstige Geschäftsaufwendungen	1.277,67	0,00	0,00	0,00	-1.277,67
56410000	Versicherungsbeiträge	5.268,68	5.250,00	5.189,74	-60,26	-78,94
56414000	Unfallversicherungen	8.516,96	9.500,00	8.463,76	-1.036,24	-53,20
56419000	Sonstige Versicherungen	322,03	360,00	322,02	-37,98	-0,01
56420000	Beiträge zu Wirtschaftsverbänden, Berufsvertretungen und Vereinen	1.131,12	800,00	532,79	-267,21	-598,33
56430000	Sonstige Beiträge	1.909,68	2.500,00	1.944,48	-555,52	34,80
56512000	Sachanlagen	33.892,70	59.920,00	42.958,79	-16.961,21	9.066,09
56520000	Verluste aus Wertminderungen und dem Abgang von Gegenständen des Umlaufvermögens (außer Vorräten und Wertpapieren)	2.801,18	0,00	0,00	0,00	-2.801,18
56810000	Grundsteuer	826,14	2.280,00	816,96	-1.463,04	-9,18
56920000	Verfügungsmittel	35,70	800,00	167,17	-632,83	131,47
56930000	Repräsentationen	825,78	1.100,00	1.033,95	-66,05	208,17
E15	Summe der laufenden Aufwendungen aus Verwaltungstätigkeit	2.344.267,25	2.552.781,00	2.344.375,92	-208.405,08	108,67
E16	Laufendes Ergebnis aus Verwaltungstätigkeit	259.621,48	-108.637,00	318.470,64	427.107,64	58.849,16
E17	+ Zinserträge und sonstige Finanzerträge	1.449,00	1.000,00	-1.244,00	-2.244,00	-2.693,00
47920000	Vollverzinsung aus Gewerbesteuer (§ 233a AO)	1.449,00	1.000,00	-1.244,00	-2.244,00	-2.693,00
E18	- Zinsaufwendungen und sonstige Finanzaufwendungen	30.653,50	29.195,00	28.575,34	-619,66	-2.078,16
57430000	an Gemeinden und Gemeindeverbände	800,00	1.465,00	715,00	-750,00	-85,00
57511000	an Banken	21.569,25	19.900,00	19.880,04	-19,96	-1.689,21
57514000	an Girozentralen / Landesbanken	8.284,25	7.830,00	7.828,30	-1,70	-455,95

Ergebnisrechnung 2022

Ifd. Nr.	Ertrags- und Aufwandsarten	Ergebnis 2021	Ansatz 2022	Ergebnis 2022	Ab- weichung (Ergebnis- Ansatz) 2022	Ergebnis- veränderung gegenüber 2021
		in EUR				
		1	2	3	4	5
57910000	aus der Vollverzinsung der Gewerbesteuer (§ 233a AO)	0,00	0,00	152,00	152,00	152,00
E19	Saldo der Zins- und sonstigen Finanzerträge und -aufwendungen	-29.204,50	-28.195,00	-29.819,34	-1.624,34	-614,84
E20	Ordentliches Ergebnis	230.416,98	-136.832,00	288.651,30	425.483,30	58.234,32
E21	Außerordentliches Ergebnis	0,00	0,00	0,00	0,00	0,00
E22	Saldo aus internen Leistungsbeziehungen	0,00	0,00	0,00	0,00	0,00
E23	Jahresergebnis (Jahresüberschuss/Jahresfehlbetrag)	230.416,98	-136.832,00	288.651,30	425.483,30	58.234,32

Teilergebnisrechnung 2022

Budget: 10

lfd. Nr.	Ertrags- und Aufwandsarten	Ergebnis 2021	Ansatz 2022	Ergebnis 2022	Abweichung (Ergebnis-Ansatz) 2022	Ergebnisveränderung gegenüber 2021
		in EUR				
		1	2	3	4	5
E1	+ Steuern und ähnliche Abgaben	0,00	0,00	0,00	0,00	0,00
E2	+ Zuwendungen, allgemeine Umlagen und sonstige Transfererträge	170.804,59	221.920,00	215.646,11	-6.273,89	44.841,52
41441000	vom Bund	14.700,00	0,00	0,00	0,00	-14.700,00
41442000	vom Land	9.788,00	0,00	19.325,00	19.325,00	9.537,00
41448000	sonstige öffentliche Sonderrechnungen	50,00	0,00	0,00	0,00	-50,00
41490000	von Sonstigen	500,00	0,00	0,00	0,00	-500,00
41510000	Sonderposten aus Zuwendungen	145.766,59	221.920,00	196.321,11	-25.598,89	50.554,52
E3	+ Erträge der sozialen Sicherung	0,00	0,00	0,00	0,00	0,00
E4	+ Öffentlich-Rechtliche Leistungsentgelte	17.825,11	31.076,00	24.301,61	-6.774,39	6.476,50
43120000	Gebühren für die Erteilung von Bescheiden (u.a. Genehmigungen, Ablehnungen, Untersagungen)	390,00	500,00	570,00	70,00	180,00
43210000	Entgelte für die Benutzung von öffentlichen Einrichtungen und für wirtschaftliche Dienstleistungen	710,70	1.500,00	3.734,93	2.234,93	3.024,23
43290000	Sonstige	0,00	0,00	127,40	127,40	127,40
43610000	Tourismusbeitrag	0,00	12.000,00	0,00	-12.000,00	0,00
43620000	Gästebeitrag (Kurbeitrag)	16.324,41	15.000,00	16.358,24	1.358,24	33,83
43650000	Jagdpatch	0,00	1.676,00	3.511,04	1.835,04	3.511,04
43690000	Sonstige	400,00	400,00	0,00	-400,00	-400,00
E5	+ Privatrechtliche Leistungsentgelte	47.989,66	32.730,00	50.975,06	18.245,06	2.985,40
44110000	Erträge aus Verkäufen (einschl. gewerblicher Tätigkeit)	36.012,01	21.000,00	38.829,10	17.829,10	2.817,09
44120000	Mieten und Pachten	11.977,65	11.730,00	12.145,96	415,96	168,31
E6	+ Kostenerstattungen und Kostenumlagen	12.178,33	9.210,00	9.619,44	409,44	-2.558,89
44242000	vom Land	3.550,17	2.050,00	300,74	-1.749,26	-3.249,43
44244000	von Zweckverbänden	6.892,59	5.000,00	4.551,63	-448,37	-2.340,96
44250000	vom privaten Bereich	0,00	500,00	701,40	201,40	701,40
44290000	von Sonstigen	1.735,57	1.660,00	4.065,67	2.405,67	2.330,10
E7	+ Sonstige laufende Erträge	132.402,31	60.330,00	-16.275,03	-76.605,03	-148.677,34
45120000	Bestandsveränderungen an fertigen Erzeugnissen	59.604,00	0,00	-66.360,00	-66.360,00	-125.964,00
46250000	Konzessionsabgaben	56.375,16	56.000,00	46.082,89	-9.917,11	-10.292,27
46280000	Jagdpatcherträge, Fischereipacht, u.ä. Erträge	2.156,12	2.000,00	1.958,68	-41,32	-197,44
46290000	Sonstige	865,47	330,00	477,40	147,40	-388,07
46614000	Erträge aus der Auflösung von Rückstellungen	1.823,98	2.000,00	1.566,00	-434,00	-257,98
46622000	von Finanzanlagen und Beteiligungen	11.577,58	0,00	0,00	0,00	-11.577,58
E8	Summe der laufenden Erträge aus Verwaltungstätigkeit	381.200,00	355.266,00	284.267,19	-70.998,81	-96.932,81
E9	- Personal- und Versorgungsaufwendungen	146.834,12	162.700,00	167.516,48	4.816,48	20.682,36
50110000	Bürgermeister	15.852,00	20.500,00	15.852,00	-4.648,00	0,00
50120000	Beigeordnete	668,66	1.200,00	1.600,02	400,02	931,36
50140000	Rats- und Ausschussmitglieder	5.975,78	6.000,00	6.507,85	507,85	532,07
50221000	Vergütungen	85.100,58	88.500,00	92.005,41	3.505,41	6.904,83
50222000	Leistungszulagen	0,00	1.450,00	0,00	-1.450,00	0,00
50291000	Dienstbezüge und dgl.	0,00	5.400,00	0,00	-5.400,00	0,00
	Sonstige Vergütungen					
50299000	Dienstbezüge und dergleichen / Sonstige	503,45	0,00	6.260,35	6.260,35	5.756,90
50320000	Beiträge zur Versorgungskasse Arbeitnehmer	6.924,07	7.300,00	7.423,26	123,26	499,19
50420000	Beiträge zur gesetzlichen Sozialversicherung Arbeitnehmer	17.447,95	19.350,00	19.161,63	-188,37	1.713,68
50490000	Beiträge zur gesetzlichen Sozialversicherung	1.111,97	1.500,00	1.170,67	-329,33	58,70
50629000	Sonstige Personalnebenkosten	226,62	300,00	0,00	-300,00	-226,62
50699000	Sonstige	0,00	200,00	0,00	-200,00	0,00
50791000	Ehrensoldrückstellungen	6.575,00	5.000,00	10.570,00	5.570,00	3.995,00
50821000	Zuführung zur Urlaubsrückstellung	568,04	0,00	1.085,29	1.085,29	517,25
51130000	ehrenamtlich Tätige	5.880,00	6.000,00	5.880,00	-120,00	0,00
E10	- Aufwendungen für Sach- und Dienstleistungen	280.563,88	393.390,00	246.782,50	-146.607,50	-33.781,38

Teilergebnisrechnung 2022

Budget: 10

lfd. Nr.	Ertrags- und Aufwandsarten	Ergebnis 2021	Ansatz 2022	Ergebnis 2022	Abweichung (Ergebnis-Ansatz) 2022	Ergebnisveränderung gegenüber 2021
		in EUR				
		1	2	3	4	5
52201000	Heizung	8.195,19	10.500,00	5.553,43	-4.946,57	-2.641,76
52202000	Strom	22.802,80	29.420,00	20.395,91	-9.024,09	-2.406,89
52203000	Wasser / Abwasser	12.039,47	16.300,00	7.840,94	-8.459,06	-4.198,53
52205000	Sonstige Bewirtschaftungskosten	282,44	600,00	324,51	-275,49	42,07
52206000	Abfallbeseitigung	4.034,31	4.570,00	4.843,96	273,96	809,65
52220000	Aufwendungen für Heizkosten	2,96	0,00	0,00	0,00	-2,96
52230000	Aufwendungen für Wasser, Abwasser, Abfall, u. Ä.	464,87	0,00	331,60	331,60	-133,27
52250000	Wiederkehrender Beitrag Straßenoberflächenentwässerung	31.797,50	32.000,00	31.041,50	-958,50	-756,00
52311000	Unterhaltung bebauter Grundstücke	46.873,60	62.500,00	38.900,22	-23.599,78	-7.973,38
52313000	Unterhaltung Gebäude einschließlich der Bestandteile, die dem Gebäude zuzurechnen sind	39.091,36	77.500,00	13.637,83	-63.862,17	-25.453,53
52331000	Brücken, Tunnel und ingenieurtechnische Anlagen	0,00	8.000,00	0,00	-8.000,00	0,00
52338000	Straßen, Wege, Plätze und Verkehrslenkungsanlagen	29,54	3.000,00	190,49	-2.809,51	160,95
52338100	Unterhaltung von Straßen, Wege, Plätze und Verkehrslenkungsanlagen	56.093,83	70.000,00	51.846,73	-18.153,27	-4.247,10
52338200	Winterdienst	4.020,71	3.000,00	2.152,92	-847,08	-1.867,79
52351000	Wartungs- und Instandsetzungskosten	6.718,66	7.000,00	6.329,36	-670,64	-389,30
52360000	Unterhaltung der Maschinen und technischen Anlagen	0,00	500,00	0,00	-500,00	0,00
52380000	Geringwertige Geräte, Ausstattungs-, Ausrüstungs- und sonstige Gebrauchsgegenstände	7.873,98	9.000,00	5.659,68	-3.340,32	-2.214,30
52470000	Sonstige Verbrauchsmittel	0,00	0,00	642,00	642,00	642,00
52480000	Sonstige bezogene Leistungen	3.765,37	1.000,00	5.652,11	4.652,11	1.886,74
52490000	Aufwendungen für Sachleistungen -betr. Aufwand-	1.984,85	7.000,00	4.741,22	-2.258,78	2.756,37
52543000	Kostenerstattungen an Gemeinden und Gemeindeverbände	1.717,82	2.700,00	2.093,87	-606,13	376,05
52544000	Kostenerstattungen an Zweckverbände	9.998,28	10.000,00	0,00	-10.000,00	-9.998,28
52910000	sonstige Aufwendungen für Sachleistungen	13.373,84	24.300,00	18.092,22	-6.207,78	4.718,38
52920000	sonstige Aufwendungen für Dienstleistungen	9.402,50	14.500,00	19.902,65	5.402,65	10.500,15
52921000	Erstattung Waldarbeiterlöhne an Forstzweckverband	0,00	0,00	6.609,35	6.609,35	6.609,35
E11	- Abschreibungen	283.660,99	328.470,00	326.805,16	-1.664,84	43.144,17
53220000	immaterielle Vermögensgegenstände aus geleisteten Zuwendungen	250,71	250,00	240,29	-9,71	-10,42
53230000	gezahlte Investitionszuschüsse als Nutzungsberechtigter	8.526,69	8.320,00	8.460,77	140,77	-65,92
53300000	Abschreibungen auf unbebaute Grundstücke und grundstücksgleiche Rechte mit Wohnbauten	138,85	135,00	122,15	-12,85	-16,70
53410000	mit sozialen Einrichtungen	393,04	390,00	384,96	-5,04	-8,08
53420000	mit Sportanlagen	419,04	410,00	408,96	-1,04	-10,08
53450000	mit Sportanlagen	9.200,56	39.520,00	37.641,11	-1.878,89	28.440,55
53490000	mit sonstigen Gebäuden	14.053,05	15.330,00	13.940,11	-1.389,89	-112,94
53510000	Brücken, Tunnel und ingenieurtechnische Anlagen	18.464,89	18.480,00	18.794,62	314,62	329,73
53530000	Stromversorgungsanlagen	754,80	0,00	2.257,17	2.257,17	1.502,37
53560000	Abfallbeseitigungsanlagen	0,00	10,00	0,00	-10,00	0,00
53580000	Straßen, Wege, Plätze und Verkehrslenkungsanlagen	215.561,13	229.150,00	214.780,34	-14.369,66	-780,79
53590000	sonstige Bauten des Infrastrukturvermögens	1.117,31	1.425,00	1.070,67	-354,33	-46,64
53720000	Kulturdenkmäler	55,84	65,00	49,16	-15,84	-6,68
53810000	Fahrzeuge	3.862,05	3.850,00	3.848,95	-1,05	-13,10
53820000	Maschinen und technische Anlagen	3.455,50	3.030,00	3.738,40	708,40	282,90
53850000	Betriebs- und Geschäftsausstattung	651,25	1.440,00	2.756,58	1.316,58	2.105,33
53852000	Betriebsausstattung	5.516,33	5.455,00	17.096,87	11.641,87	11.580,54
53853000	Abschreibungen auf Fahrzeuge, Maschinen und technische Anlagen, Betriebs- und Geschäftsausstattung~Geschäftsausstattung	1.239,95	1.210,00	1.214,05	4,05	-25,90
E12	- Zuwendungen, Umlagen und sonstige Transferaufwendungen	113.640,41	116.837,00	68.598,31	-48.238,69	-45.042,10

Teilergebnisrechnung 2022

Budget: 10

lfd. Nr.	Ertrags- und Aufwandsarten	Ergebnis 2021	Ansatz 2022	Ergebnis 2022	Abweichung (Ergebnis-Ansatz) 2022	Ergebnisveränderung gegenüber 2021
		in EUR				
		1	2	3	4	5
54143000	an Gemeinden und Gemeindeverbände	60.147,88	60.000,00	13.746,51	-46.253,49	-46.401,37
54144000	an Zweckverbände	31.521,00	31.337,00	31.337,00	0,00	-184,00
54159000	an den sonstigen privaten Bereich	0,00	1.800,00	1.600,00	-200,00	1.600,00
54190000	an Sonstige	21.971,53	23.700,00	21.914,80	-1.785,20	-56,73
E13	- Aufwendungen der sozialen Sicherung	0,00	0,00	0,00	0,00	0,00
E14	- Sonstige laufende Aufwendungen	80.051,90	137.100,00	93.758,84	-43.341,16	13.706,94
56120000	Aufwendungen für Aus- und Fortbildung, Umschulung	0,00	500,00	0,00	-500,00	0,00
56150000	Aufwendungen für Dienst- und Schutzkleidung, persönliche Ausrüstungsgegenstände	1.183,18	1.200,00	1.523,65	323,65	340,47
56210000	Mieten, Pachten und Erbbauzinsen	3.311,56	4.310,00	3.311,46	-998,54	-0,10
56211000	Mieten und Pachten	0,00	11.000,00	18.849,60	7.849,60	18.849,60
56249000	Sonstige	0,00	60,00	0,00	-60,00	0,00
56250000	Sachverständigen-, Gerichts- und ähnliche Aufwendungen	476,00	700,00	476,00	-224,00	0,00
56253000	Gerichts-, Anwalts-, Notar-, Gerichtsvollzieherkosten usw.	0,00	0,00	987,70	987,70	987,70
56255000	Aufwendungen für die Erstellung von Bebauungs- und Flächennutzungsplänen	12.555,49	25.000,00	0,00	-25.000,00	-12.555,49
56290000	Sonstige Aufwendungen für die Inanspruchnahme von Rechten und Diensten	0,00	500,00	0,00	-500,00	0,00
56300000	Geschäftsaufwendungen	5.495,19	11.100,00	6.884,61	-4.215,39	1.389,42
56341000	Fermeldegebühren	222,84	220,00	296,16	76,16	73,32
56390000	Sonstige Geschäftsaufwendungen	1.277,67	0,00	0,00	0,00	-1.277,67
56410000	Versicherungsbeiträge	5.268,68	5.250,00	5.189,74	-60,26	-78,94
56414000	Unfallversicherungen	8.516,96	9.500,00	8.463,76	-1.036,24	-53,20
56419000	Sonstige Versicherungen	322,03	360,00	322,02	-37,98	-0,01
56420000	Beiträge zu Wirtschaftsverbänden, Berufsvertretungen und Vereinen	1.131,12	800,00	532,79	-267,21	-598,33
56430000	Sonstige Beiträge	1.909,68	2.500,00	1.944,48	-555,52	34,80
56512000	Sachanlagen	33.892,70	59.920,00	42.958,79	-16.961,21	9.066,09
56520000	Verluste aus Wertminderungen und dem Abgang von Gegenständen des Umlaufvermögens (außer Vorräten und Wertpapieren)	2.801,18	0,00	0,00	0,00	-2.801,18
56810000	Grundsteuer	826,14	2.280,00	816,96	-1.463,04	-9,18
56920000	Verfügungsmittel	35,70	800,00	167,17	-632,83	131,47
56930000	Repräsentationen	825,78	1.100,00	1.033,95	-66,05	208,17
E15	Summe der laufenden Aufwendungen aus Verwaltungstätigkeit	904.751,30	1.138.497,00	903.461,29	-235.035,71	-1.290,01
E16	Laufendes Ergebnis aus Verwaltungstätigkeit	-523.551,30	-783.231,00	-619.194,10	164.036,90	-95.642,80
E17	+ Zinserträge und sonstige Finanzerträge	0,00	0,00	0,00	0,00	0,00
E18	- Zinsaufwendungen und sonstige Finanzaufwendungen	0,00	0,00	0,00	0,00	0,00
E19	Saldo der Zins- und sonstigen Finanzerträge und -aufwendungen	0,00	0,00	0,00	0,00	0,00
E20	Ordentliches Ergebnis	-523.551,30	-783.231,00	-619.194,10	164.036,90	-95.642,80
E21	Außerordentliches Ergebnis	0,00	0,00	0,00	0,00	0,00
E22	Saldo aus internen Leistungsbeziehungen	0,00	0,00	0,00	0,00	0,00
E23	Jahresergebnis (Jahresüberschuss / Jahresfehlbetrag) des Teilhaushalts	-523.551,30	-783.231,00	-619.194,10	164.036,90	-95.642,80

Teilergebnisrechnung 2022

Budget: 10

Produktübersicht		Ergebnis 2021	Ansatz 2022	Ergebnis 2022	Ab- weichung (Ergebnis- Ansatz) 2022	Ergebnis- veränderung gegenüber 2021
Produkt	Bezeichnung					
in EUR						
1.1.1.0	Verwaltungssteuerung	-35.014,07	-45.550,00	-47.817,98	-2.267,98	-12.803,91
1.1.1.3	Öffentlichkeitsarbeit	-12.825,78	-24.100,00	-18.033,95	6.066,05	-5.208,17
1.1.1.4	Gremien	-5.975,78	-6.500,00	-6.507,85	-7,85	-532,07
1.1.4.2	Liegenschaften	-30.436,61	-20.040,00	-1.092,74	18.947,26	29.343,87
1.1.4.3	Gemeindebauhof (Mühlenpfad 2)	-110.009,08	-117.920,00	-117.547,58	372,42	-7.538,50
1.1.4.6	Versicherungen	-5.553,51	-6.400,00	-5.610,84	789,16	-57,33
1.2.1.0	Statistik und Wahlen	227,33	0,00	300,74	300,74	73,41
2.8.1.1	Förderung von Einrichtungen	-2.380,54	-2.170,00	-1.384,82	785,18	995,72
3.6.2.1	Außerschulische Jugendbildung	-14.048,81	-9.800,00	-9.807,44	-7,44	4.241,37
3.6.5.2	Kindertagesstätten, Kindergärten, Spiel- und Lernstuben~-Kindergarten Waldbreitbach-	-91.614,00	-121.910,00	-48.053,68	73.856,32	43.560,32
3.6.6.1	Einrichtungen der Jugendarbeit	-14.184,83	-16.545,00	-13.502,94	3.042,06	681,89
4.2.4.1	Kommunale Sportstätten	-45.047,65	-63.835,00	-41.551,85	22.283,15	3.495,80
5.1.1.0	Räumliche Planungs- und Entwicklungsmaßnahmen	-12.555,49	-25.000,00	0,00	25.000,00	12.555,49
5.1.1.4	Umsetzung und Steuerung von Planung	390,00	500,00	570,00	70,00	180,00
5.1.1.6	Bodenordnung und Liegenschaftskataster	0,00	-500,00	0,00	500,00	0,00
5.3.7.1	Kommunale Abfallwirtschaft - Astsammelplatz -	-1.163,45	-1.810,00	-960,93	849,07	202,52
5.4.1.1	Gemeindestraßen	-144.541,53	-175.190,00	-147.937,99	27.252,01	-3.396,46
5.4.1.4	Straßenoberflächenentwässerung	-38.209,42	-38.210,00	-37.413,04	796,96	796,38
5.4.1.5	Kostenträger nicht angelegt	56.375,16	56.000,00	46.082,89	-9.917,11	-10.292,27
5.4.6.1	Kommunale Parkplätze und Parkbuchten	-11.105,61	-11.080,00	-11.066,60	13,40	39,01
5.5.1.1	Öffentliches Grün, Landschaftsbau	-2.323,20	4.340,00	-1.539,29	-5.879,29	783,91
5.5.1.2	Sonstige Erholungseinrichtungen	-10.456,56	-26.700,00	-19.389,85	7.310,15	-8.933,29
5.5.2.1	Gewässerunterhaltung	-71,04	-2.070,00	-60,96	2.009,04	10,08
5.5.3.0	Friedhofs- und Bestattungswesen	-14.293,42	-26.187,00	-26.187,00	0,00	-11.893,58
5.5.3.4	Jüdischer Friedhof	435,00	435,00	217,86	-217,14	-217,14

Teilergebnisrechnung 2022

Budget: 10

Produktübersicht		Ergebnis	Ansatz	Ergebnis	Ab-	Ergebnis-
Produkt	Bezeichnung	2021	2022	2022	weichung	veränderung
		(Ergebnis- Ansatz) 2022				
		in EUR				
5.5.5.1	Kommunale Forstwirtschaft	89.572,25	-13.890,00	-47.458,77	-33.568,77	-137.031,02
5.5.5.2	Jagd- und Fischereierlebnisse, Jagd- und Angelerlaubnisse	1.326,87	-60,00	146,59	206,59	-1.180,28
5.5.5.9	Feldwege, Landwirtschaftswege, Wirtschaftswege	-21.195,35	-22.444,00	-17.657,01	4.786,99	3.538,34
5.7.1.1	Kommunale Wirtschaftsförderung	-872,05	-870,00	-864,95	5,05	7,10
5.7.3.2	Dorfgemeinschaftshäuser, Bürgerhäuser	-27.695,05	-47.620,00	-22.617,75	25.002,25	5.077,30
5.7.3.3	Öffentliche Toilettenanlagen	-11.750,77	-14.055,00	-13.958,85	96,15	-2.208,08
5.7.5.2	Kommunale Tourismusförderung	-8.554,31	-4.050,00	-8.487,52	-4.437,52	66,79

Teilergebnisrechnung 2022

Budget: 20

Ifd. Nr.	Ertrags- und Aufwandsarten	Ergebnis 2021	Ansatz 2022	Ergebnis 2022	Abweichung (Ergebnis-Ansatz) 2022	Ergebnisveränderung gegenüber 2021
		in EUR				
		1	2	3	4	5
E1	+ Steuern und ähnliche Abgaben	1.982.691,23	1.857.042,00	2.142.350,05	285.308,05	159.658,82
40110000	Grundsteuer A	1.631,64	1.800,00	1.855,32	55,32	223,68
40120000	Grundsteuer B	282.965,75	320.230,00	328.812,89	8.582,89	45.847,14
40131000	Gewerbesteuerzahlungen laufendes Jahr	443.746,46	330.000,00	546.015,41	216.015,41	102.268,95
40210000	Gemeindeanteil an der Einkommensteuer	855.416,06	835.298,00	888.044,10	52.746,10	32.628,04
40220000	Gemeindeanteil an der Umsatzsteuer	298.045,86	265.270,00	272.923,21	7.653,21	-25.122,65
40330000	Hundesteuer	14.193,75	14.200,00	13.992,50	-207,50	-201,25
40521000	Ausgleichsleistungen aus den Umsatzsteuermehreinnahmen des Landes gem. § 28 LFAG	86.691,71	90.244,00	90.706,62	462,62	4.014,91
E2	+ Zuwendungen, allgemeine Umlagen und sonstige Transfererträge	226.419,00	231.836,00	231.837,00	1,00	5.418,00
41113000	Schlüsselzuweisung B2	223.280,00	228.697,00	228.698,00	1,00	5.418,00
41320000	vom Land	3.139,00	3.139,00	3.139,00	0,00	0,00
E3	+ Erträge der sozialen Sicherung	0,00	0,00	0,00	0,00	0,00
E4	+ Öffentlich-Rechtliche Leistungsentgelte	0,00	0,00	0,00	0,00	0,00
E5	+ Privatrechtliche Leistungsentgelte	0,00	0,00	0,00	0,00	0,00
E6	+ Kostenerstattungen und Kostenumlagen	0,00	0,00	0,00	0,00	0,00
E7	+ Sonstige laufende Erträge	13.578,50	0,00	4.392,32	4.392,32	-9.186,18
46611000	Erträge aus der Auflösung von Wertberichtigungen auf Forderungen	13.578,50	0,00	0,00	0,00	-13.578,50
46615000	Erträge aus der Auflösung von Pauschalwertberichtigungen	0,00	0,00	4.392,32	4.392,32	4.392,32
E8	Summe der laufenden Erträge aus Verwaltungstätigkeit	2.222.688,73	2.088.878,00	2.378.579,37	289.701,37	155.890,64
E9	- Personal- und Versorgungsaufwendungen	0,00	0,00	0,00	0,00	0,00
E10	- Aufwendungen für Sach- und Dienstleistungen	0,00	0,00	0,00	0,00	0,00
E11	- Abschreibungen	0,00	0,00	0,00	0,00	0,00
E12	- Zuwendungen, Umlagen und sonstige Transferaufwendungen	1.439.515,95	1.414.284,00	1.440.914,63	26.630,63	1.398,68
54143000	an Gemeinden und Gemeindeverbände	114.777,00	81.674,00	81.674,00	0,00	-33.103,00
54150000	an den privaten Bereich	0,00	0,00	452,17	452,17	452,17
54310000	Gewerbesteuerumlage	41.194,95	31.650,00	51.841,46	20.191,46	10.646,51
54421000	Landkreise	851.213,00	882.868,00	888.855,00	5.987,00	37.642,00
54423000	Verbandsgemeinden	432.331,00	418.092,00	418.092,00	0,00	-14.239,00
E13	- Aufwendungen der sozialen Sicherung	0,00	0,00	0,00	0,00	0,00
E14	- Sonstige laufende Aufwendungen	0,00	0,00	0,00	0,00	0,00
E15	Summe der laufenden Aufwendungen aus Verwaltungstätigkeit	1.439.515,95	1.414.284,00	1.440.914,63	26.630,63	1.398,68
E16	Laufendes Ergebnis aus Verwaltungstätigkeit	783.172,78	674.594,00	937.664,74	263.070,74	154.491,96
E17	+ Zinserträge und sonstige Finanzerträge	1.449,00	1.000,00	-1.244,00	-2.244,00	-2.693,00
47920000	Vollverzinsung aus Gewerbesteuer (§ 233a AO)	1.449,00	1.000,00	-1.244,00	-2.244,00	-2.693,00
E18	- Zinsaufwendungen und sonstige Finanzaufwendungen	30.653,50	29.195,00	28.575,34	-619,66	-2.078,16
57430000	an Gemeinden und Gemeindeverbände	800,00	1.465,00	715,00	-750,00	-85,00
57511000	an Banken	21.569,25	19.900,00	19.880,04	-19,96	-1.689,21
57514000	an Girozentralen / Landesbanken	8.284,25	7.830,00	7.828,30	-1,70	-455,95
57910000	aus der Vollverzinsung der Gewerbesteuer (§ 233a AO)	0,00	0,00	152,00	152,00	152,00
E19	Saldo der Zins- und sonstigen Finanzerträge und -aufwendungen	-29.204,50	-28.195,00	-29.819,34	-1.624,34	-614,84
E20	Ordentliches Ergebnis	753.968,28	646.399,00	907.845,40	261.446,40	153.877,12
E21	Außerordentliches Ergebnis	0,00	0,00	0,00	0,00	0,00
E22	Saldo aus internen Leistungsbeziehungen	0,00	0,00	0,00	0,00	0,00
E23	Jahresergebnis (Jahresüberschuss / Jahresfehlbetrag) des Teilhaushalts	753.968,28	646.399,00	907.845,40	261.446,40	153.877,12

Teilergebnisrechnung 2022

Budget: 20

Produktübersicht		Ergebnis	Ansatz	Ergebnis	Ab-	Ergebnis-	
Produkt	Bezeichnung	2021	2022	2022	weichung	veränderung	
		(Ergebnis- Ansatz) 2022					gegenüber 2021
in EUR							
1.1.6.1	Sonstige allgemeine Finanzwirtschaft, Rechnungsabwicklung	13.578,50	0,00	4.392,32	4.392,32	-9.186,18	
6.1.1.1	Steuern	1.895.999,52	1.766.798,00	2.051.643,43	284.845,43	155.643,91	
6.1.1.3	Allgemeine Zuweisungen	226.419,00	231.836,00	231.837,00	1,00	5.418,00	
6.1.1.5	Abgeführte allgemeine Umlagen	-1.398.321,00	-1.382.634,00	-1.388.621,00	-5.987,00	9.700,00	
6.1.1.6	Gewerbesteuerumlage	-41.194,95	-31.650,00	-51.841,46	-20.191,46	-10.646,51	
6.1.1.7	Ausgleichsleistungen	86.691,71	90.244,00	90.706,62	462,62	4.014,91	
6.1.2.1	Zinsen und ähnliche Erträge	1.449,00	1.000,00	-1.396,00	-2.396,00	-2.845,00	
6.1.2.2	Zinsen und ähnliche Aufwendungen	0,00	0,00	-452,17	-452,17	-452,17	
6.1.2.5	Ein- und Auszahlungen für Kredite	-30.653,50	-29.195,00	-28.423,34	771,66	2.230,16	

Finanz-

und

Teilfinanzrechnung

Finanzrechnung 2022

Ifd. Nr.	Einzahlungs- und Auszahlungsarten	Ergebnis 2021	Ansatz 2022	Ergebnis 2022	Ab- weichung (Ergebnis- Ansatz) 2022	Ergebnis- veränderung gegenüber 2021
		in EUR				
		1	2	3	4	5
F1	+ Steuern und ähnliche Abgaben	1.950.114,69	1.857.042,00	2.142.777,46	285.735,46	192.662,77
F2	+ Zuwendungen, allgemeine Umlagen und sonstige Transfereinzahlungen	250.957,00	231.836,00	251.662,00	19.826,00	705,00
F3	+ Einzahlungen der sozialen Sicherung	0,00	0,00	0,00	0,00	0,00
F4	+ Öffentlich-rechtliche Leitungsentgelte	21.958,34	33.076,00	25.811,39	-7.264,61	3.853,05
F5	+ Privatrechtliche Leistungsentgelte	48.077,06	32.730,00	50.838,74	18.108,74	2.761,68
F6	+ Kostenerstattungen und Kostenumlagen	10.799,96	9.210,00	11.960,40	2.750,40	1.160,44
F7	+ Sonstige laufende Einzahlungen	60.090,63	56.330,00	43.135,32	-13.194,68	-16.955,31
F8	Summe der laufenden Einzahlungen aus Verwaltungstätigkeit	2.341.997,68	2.220.224,00	2.526.185,31	305.961,31	184.187,63
F9	- Personal- und Versorgungsauszahlungen	138.816,38	163.700,00	156.685,89	-7.014,11	17.869,51
F10	- Auszahlungen für Sach- und Dienstleistungen	248.571,59	392.890,00	263.552,76	-129.337,24	14.981,17
F11	nicht besetzt	0,00	0,00	0,00	0,00	0,00
F12	- Zuwendungen, Umlagen und sonstige Transferauszahlungen	1.546.122,22	1.531.121,00	1.507.121,32	-23.999,68	-39.000,90
F13	- Auszahlungen der sozialen Sicherung	0,00	0,00	0,00	0,00	0,00
F14	- Sonstige laufende Auszahlungen	45.603,60	77.180,00	53.249,17	-23.930,83	7.645,57
F15	Summe der laufenden Auszahlungen aus Verwaltungstätigkeit	1.979.113,79	2.164.891,00	1.980.609,14	-184.281,86	1.495,35
F16	Saldo der laufenden Ein- und Auszahlungen aus Verwaltungstätigkeit	362.883,89	55.333,00	545.576,17	490.243,17	182.692,28
F17	+ Zinseinzahlungen und sonstige Finanzeinzahlungen	874,00	1.000,00	-1.315,00	-2.315,00	-2.189,00
F18	- Zinsauszahlungen und sonstige Finanzauszahlungen	30.653,50	29.195,00	28.229,12	-965,88	-2.424,38
F19	Saldo der Zins- und sonstigen Finanzein- und -auszahlungen	-29.779,50	-28.195,00	-29.544,12	-1.349,12	235,38
F20	Saldo der ordentlichen Ein- und Auszahlungen	333.104,39	27.138,00	516.032,05	488.894,05	182.927,66
F21	Saldo der außerordentlichen Ein- und Auszahlungen	0,00	0,00	0,00	0,00	0,00
F22	Saldo der Ein- und Auszahlungen aus internen Leistungsbeziehungen	0,00	0,00	0,00	0,00	0,00
F23	Saldo der ordentlichen und außerordentlichen Ein- und Auszahlungen	333.104,39	27.138,00	516.032,05	488.894,05	182.927,66
F24	+ Einzahlungen aus Investitionszuwendungen	118.125,31	427.000,00	110.502,80	-316.497,20	-7.622,51
F25	+ Einzahlungen aus Beiträgen und ähnlichen Entgelten	168.982,32	0,00	20.241,07	20.241,07	-148.741,25
F26	+ Sonstige Investitionseinzahlungen	412.934,39	0,00	27.065,61	27.065,61	-385.868,78
F27	Summe der Einzahlungen aus Investitionstätigkeit	700.042,02	427.000,00	157.809,48	-269.190,52	-542.232,54
F28	- Auszahlungen für immaterielle Vermögensgegenstände	0,00	0,00	0,00	0,00	0,00
F29	- Auszahlungen für Sachanlagen	1.096.808,74	1.150.370,00	728.784,54	-421.585,46	-368.024,20
F30	- Auszahlungen für Finanzanlagen	0,00	0,00	0,00	0,00	0,00
F31	- Sonstige Investitionsauszahlungen	0,00	0,00	0,00	0,00	0,00
F32	Summe der Auszahlungen aus Investitionstätigkeit	1.096.808,74	1.150.370,00	728.784,54	-421.585,46	-368.024,20
F33	Saldo der Ein- und Auszahlungen aus Investitionstätigkeit	-396.766,72	-723.370,00	-570.975,06	152.394,94	-174.208,34
F34	Finanzmittelüberschuss / Finanzmittelfehlbetrag (F23 + F33)	-63.662,33	-696.232,00	-54.943,01	641.288,99	8.719,32
F35	+ Aufnahme von Investitionskrediten	0,00	714.835,00	750.000,00	35.165,00	750.000,00
F36	- Tilgung von Investitionskrediten	146.993,14	223.890,00	147.385,06	-76.504,94	391,92
F37	Saldo der Ein- und Auszahlungen aus Investitionskrediten	-146.993,14	490.945,00	602.614,94	111.669,94	749.608,08
F38	Veränderung der Forderungen gegenüber der Verbandsgemeinde im Rahmen der Einheitskasse	-209.596,71	0,00	549.504,57	549.504,57	759.101,28
F39	Veränderung der Verbindlichkeiten gegenüber der Verbandsgemeinde im Rahmen der Einheitskasse	0,00	190.752,00	0,00	-190.752,00	0,00
F40	Saldo der Ein- und Auszahlungen aus Finanzierungstätigkeit (F37 bis F39)	-62.603,57	-681.697,00	-53.110,37	628.586,63	9.493,20
F41	Saldo der durchlaufenden Gelder	1.058,76	0,00	1.832,64	1.832,64	773,88

Finanzrechnung 2022

Ifd. Nr.	Einzahlungs- und Auszahlungsarten	Ergebnis 2021	Ansatz 2022	Ergebnis 2022	Ab- weichung (Ergebnis- Ansatz) 2022	Ergebnis- veränderung gegenüber 2021
		in EUR				
		1	2	3	4	5
F42	Verwendung Finanzmittelüberschuss/Deckung Finanzmittelfehlbetrag (F40 + F41)	-61.544,81	-681.697,00	-51.277,73	630.419,27	10.267,08
F43	Veränderung der liquiden Mittel (einschl. durchlaufender Gelder) (F41 - F38) nachrichtlich:	210.655,47	0,00	-547.671,93	-547.671,93	-758.327,40
F44	Ausgleich Finanzhaushalt (F23 - F36)	186.111,25	-196.752,00	368.646,99	565.398,99	182.535,74

Finanzrechnung 2022

Ifd. Nr.	Einzahlungs- und Auszahlungsarten	Ergebnis 2021	Ansatz 2022	Ergebnis 2022	Ab- weichung (Ergebnis- Ansatz) 2022	Ergebnis- veränderung gegenüber 2021
		in EUR				
		1	2	3	4	5
F1	+ Steuern und ähnliche Abgaben	1.950.114,69	1.857.042,00	2.142.777,46	285.735,46	192.662,77
60110000	Grundsteuer A	1.628,88	1.800,00	1.850,76	50,76	221,88
60120000	Grundsteuer B	290.309,73	320.230,00	320.454,61	224,61	30.144,88
60131000	Gewerbsteuerzahlungen laufendes Jahr	429.604,46	330.000,00	540.632,28	210.632,28	111.027,82
60210000	Gemeindeanteil an der Einkommensteuer	831.380,42	835.298,00	897.494,78	62.196,78	66.114,36
60220000	Gemeindeanteil an der Umsatzsteuer	294.763,22	265.270,00	273.393,77	8.123,77	-21.369,45
60330000	Hundesteuer	14.508,33	14.200,00	13.947,92	-252,08	-560,41
60521000	Familienleistungsausgleich	87.919,65	90.244,00	95.003,34	4.759,34	7.083,69
F2	+ Zuwendungen, allgemeine Umlagen und sonstige Transfereinzahlungen	250.957,00	231.836,00	251.662,00	19.826,00	705,00
61113000	Schlüsselzuweisung B2	223.280,00	228.697,00	228.698,00	1,00	5.418,00
61320000	vom Land	3.139,00	3.139,00	3.139,00	0,00	0,00
61441000	vom Bund	14.700,00	0,00	0,00	0,00	-14.700,00
61442000	vom Land	9.788,00	0,00	19.325,00	19.325,00	9.537,00
61448000	von sonstigen öffentlichen Sonderrechnungen	50,00	0,00	0,00	0,00	-50,00
61490000	von Sonstigen	0,00	0,00	500,00	500,00	500,00
F4	+ Öffentlich-rechtliche Leitungsentgelte	21.958,34	33.076,00	25.811,39	-7.264,61	3.853,05
63120000	Gebühren für die Erteilung von Bescheiden (u.a. Genehmigungen, Ablehnungen, Untersagungen)	420,00	500,00	570,00	70,00	150,00
63140000	Gebühren für Erlaubnisscheine (u.a. Anwohnerparkausweise)	2.413,47	2.000,00	2.236,12	236,12	-177,35
63210000	Entgelte für die Benutzung von öffentlichen Einrichtungen und für wirtschaftliche Dienstleistungen	333,70	1.500,00	2.578,09	1.078,09	2.244,39
63610000	Tourismusbeitrag / Fremdenverkehrsbeitrag / Fremdenverkehrsabgabe	2.674,66	12.000,00	0,00	-12.000,00	-2.674,66
63620000	Gästebeitrag / Kurbeiträge	16.116,51	15.000,00	16.516,14	1.516,14	399,63
63650000	Jagdpacht	0,00	1.676,00	3.511,04	1.835,04	3.511,04
63690000	Sonstige	0,00	400,00	400,00	0,00	400,00
F5	+ Privatrechtliche Leistungsentgelte	48.077,06	32.730,00	50.838,74	18.108,74	2.761,68
64110000	Einzahlungen aus Verkäufen von Vorräten	36.012,01	21.000,00	38.782,37	17.782,37	2.770,36
64120000	Mieten und Pachten	12.065,05	11.730,00	12.056,37	326,37	-8,68
F6	+ Kostenerstattungen und Kostenumlagen	10.799,96	9.210,00	11.960,40	2.750,40	1.160,44
64242000	vom Land	3.550,17	2.050,00	300,74	-1.749,26	-3.249,43
64244000	von Zweckverbänden	5.494,54	5.000,00	6.892,59	1.892,59	1.398,05
64250000	vom privaten Bereich	0,00	500,00	701,40	201,40	701,40
64290000	von Sonstigen	1.755,25	1.660,00	4.065,67	2.405,67	2.310,42
F7	+ Sonstige laufende Einzahlungen	60.090,63	56.330,00	43.135,32	-13.194,68	-16.955,31
66250000	Konzessionsabgaben	56.375,16	56.000,00	45.507,92	-10.492,08	-10.867,24
66290000	Sonstige	3.715,47	330,00	-2.372,60	-2.702,60	-6.088,07
F8	Summe der laufenden Einzahlungen aus Verwaltungstätigkeit	2.341.997,68	2.220.224,00	2.526.185,31	305.961,31	184.187,63
F9	- Personal- und Versorgungsauszahlungen	138.816,38	163.700,00	156.685,89	-7.014,11	17.869,51
70110000	Bürgermeister	15.852,00	20.500,00	15.852,00	-4.648,00	0,00
70120000	Beigeordnete	668,66	1.200,00	1.600,02	400,02	931,36
70140000	Rats- und Ausschussmitglieder	5.664,58	6.000,00	6.769,05	769,05	1.104,47
70211000	Dienstbezüge	0,00	6.000,00	0,00	-6.000,00	0,00
70221000	Vergütungen	84.537,08	88.500,00	92.568,91	4.068,91	8.031,83
70222000	Leistungszulagen	0,00	1.450,00	0,00	-1.450,00	0,00
70291000	Vergütungen	0,00	5.400,00	0,00	-5.400,00	0,00
70299000	Sonstige Dienstbezüge / geringfügig Beschäftigte	503,45	0,00	6.260,35	6.260,35	5.756,90
70320000	Beiträge zu Versorgungskassen Arbeitnehmer	6.924,07	7.300,00	7.423,26	123,26	499,19
70420000	Beiträge zur gesetzlichen Sozialversicherung Arbeitnehmer	17.447,95	19.350,00	19.161,63	-188,37	1.713,68
70490000	Beiträge zur gesetzlichen Sozialversicherung Sonstige	1.111,97	1.500,00	1.170,67	-329,33	58,70
70629000	Sonstige	226,62	300,00	0,00	-300,00	-226,62
70699000	Sonstige	0,00	200,00	0,00	-200,00	0,00
71130000	ehrenamtlich Tätige	5.880,00	6.000,00	5.880,00	-120,00	0,00
F10	- Auszahlungen für Sach- und Dienstleistungen	248.571,59	392.890,00	263.552,76	-129.337,24	14.981,17
72201000	Heizung	7.650,90	10.500,00	14.900,14	4.400,14	7.249,24

Finanzrechnung 2022

Ifd. Nr.	Einzahlungs- und Auszahlungsarten	Ergebnis 2021	Ansatz 2022	Ergebnis 2022	Ab- weichung (Ergebnis- Ansatz) 2022	Ergebnis- veränderung gegenüber 2021
		in EUR				
		1	2	3	4	5
72202000	Strom	17.489,70	29.420,00	23.682,82	-5.737,18	6.193,12
72203000	Wasser / Abwasser	11.540,30	16.300,00	5.659,47	-10.640,53	-5.880,83
72205000	Sonstige Bewirtschaftungskosten	282,44	600,00	324,51	-275,49	42,07
72206000	Abfallbeseitigung	4.009,81	4.570,00	4.868,46	298,46	858,65
72210000	Auszahlungen für Strom	-1.747,28	0,00	0,00	0,00	1.747,28
72220000	Auszahlungen für Heizkosten	-1.008,82	0,00	-99,53	-99,53	909,29
72230000	Auszahlungen für Wasser, Abwasser, Abfall, u. Ä.	496,19	0,00	205,14	205,14	-291,05
72250000	Auszahlungen wiederkehrender Beitrag Straßenoberflächenentwässerung	31.797,50	32.000,00	31.240,00	-760,00	-557,50
72311000	Unterhaltung beb. Grundstücke	57.224,47	62.500,00	31.836,44	-30.663,56	-25.388,03
72313000	Gebäude einschließlich der Bestandteile, die dem Gebäude zuzurechnen sind	27.414,70	77.000,00	24.492,49	-52.507,51	-2.922,21
72331000	Brücken, Tunnel und ingenieurtechnische Anlagen	0,00	8.000,00	0,00	-8.000,00	0,00
72338000	Straßen, Wege, Plätze und Verkehrslenkungsanlagen	0,00	3.000,00	189,01	-2.810,99	189,01
72338100	Unterhaltung von Straßen, Wege, Plätze und Verkehrslenkungsanlagen	40.234,66	70.000,00	52.622,79	-17.377,21	12.388,13
72338200	Winterdienst	1.535,81	3.000,00	3.274,40	274,40	1.738,59
72351000	Wartungs- und Instandsetzungskosten	6.775,59	7.000,00	6.307,27	-692,73	-468,32
72360000	Unterhaltung der Maschinen und technischen Anlagen	0,00	500,00	0,00	-500,00	0,00
72380000	Geringwertige Geräte, Ausstattungs-, Ausrüstungs- und sonstige Gebrauchsgegenstände	7.580,98	9.000,00	5.725,62	-3.274,38	-1.855,36
72480000	Sonstige bezogene Leistungen	3.146,35	1.000,00	5.030,42	4.030,42	1.884,07
72490000	sonstige Auszahlungen für Sachleistungen	1.984,85	7.000,00	4.741,22	-2.258,78	2.756,37
72543000	Kostenerstattungen an die Gemeinden und Gemeindeverbände	1.717,82	2.700,00	2.093,87	-606,13	376,05
72544000	Kostenerstattungen an Zweckverbände	9.998,28	10.000,00	0,00	-10.000,00	-9.998,28
72910000	Sonstige Auszahlungen für Sachleistungen	13.283,84	24.300,00	18.182,22	-6.117,78	4.898,38
72920000	Sonstige Auszahlungen für Dienstleistungen	7.163,50	14.500,00	28.276,00	13.776,00	21.112,50
F12	- Zuwendungen, Umlagen und sonstige Transferauszahlungen	1.546.122,22	1.531.121,00	1.507.121,32	-23.999,68	-39.000,90
74143000	an die Gemeinden und Gemeindeverbände	160.876,07	141.674,00	101.261,88	-40.412,12	-59.614,19
74144000	an Zweckverbände	31.521,00	31.337,00	31.337,00	0,00	-184,00
74150000	an den privaten Bereich	0,00	0,00	452,17	452,17	452,17
74159000	an den sonstigen privaten Bereich	0,00	1.800,00	1.600,00	-200,00	1.600,00
74190000	Zuweisungen und Zuschüsse an Sonstige	32.668,39	23.700,00	12.035,13	-11.664,87	-20.633,26
74310000	Gewerbesteuerumlage	37.512,76	31.650,00	53.488,14	21.838,14	15.975,38
74421000	Landkreise	851.213,00	882.868,00	888.855,00	5.987,00	37.642,00
74423000	Verbandsgemeinden	432.331,00	418.092,00	418.092,00	0,00	-14.239,00
F14	- Sonstige laufende Auszahlungen	45.603,60	77.180,00	53.249,17	-23.930,83	7.645,57
76120000	Auszahlungen für Aus- und Fortbildung, Umschulung	0,00	500,00	0,00	-500,00	0,00
76150000	Auszahlungen für Dienst- und Schutzkleidung, persönliche Ausrüstungsgegenstände	1.183,18	1.200,00	1.523,65	323,65	340,47
76210000	Mieten, Pachten und Erbbauzinsen	7.834,96	15.310,00	22.161,06	6.851,06	14.326,10
76249000	Sonstige	54,60	60,00	0,00	-60,00	-54,60
76250000	Sachverständigen-, Gerichts- und ähnliche Auszahlungen	476,00	700,00	476,00	-224,00	0,00
76253000	Gerichts-, Anwalts-, Notar-, Gerichtsvollzieherkosten usw.	0,00	0,00	987,70	987,70	987,70
76255000	Auszahlungen für die Erstellung von Bebauungsplänen	12.209,42	25.000,00	2.132,91	-22.867,09	-10.076,51
76290000	Sonstige Auszahlungen für die Inanspruchnahme von Rechten und Diensten	0,00	500,00	0,00	-500,00	0,00
76300000	Geschäftsauszahlungen	4.765,30	11.100,00	6.770,22	-4.329,78	2.004,92
76341000	Fernmeldegebühren	216,72	220,00	302,28	82,28	85,56
76390000	Sonstige	1.202,68	0,00	74,99	74,99	-1.127,69
76410000	Versicherungsbeiträge	5.268,68	5.250,00	5.189,74	-60,26	-78,94
76414000	Unfallversicherungen	8.516,96	9.500,00	8.463,76	-1.036,24	-53,20
76419000	Sonstige Versicherungen	322,03	360,00	322,02	-37,98	-0,01
76420000	Beiträge zu Wirtschaftsverbänden, Berufsvertretungen und Vereinen	1.131,12	800,00	532,79	-267,21	-598,33
76430000	sonstige Beiträge	1.909,68	2.500,00	1.944,48	-555,52	34,80

Finanzrechnung 2022

Ifd. Nr.	Einzahlungs- und Auszahlungsarten	Ergebnis 2021	Ansatz 2022	Ergebnis 2022	Ab- weichung (Ergebnis- Ansatz) 2022	Ergebnis- veränderung gegenüber 2021
		in EUR				
		1	2	3	4	5
76810000	Grundsteuer	826,14	2.280,00	1.171,45	-1.108,55	345,31
76920000	Verfüungsmittel	35,70	800,00	167,17	-632,83	131,47
76930000	Repräsentationen	910,78	1.100,00	1.028,95	-71,05	118,17
76940000	Auszahlungen für Schadensfälle	-267,90	0,00	0,00	0,00	267,90
76990000	Sonstige Ifd. Auszahlung der Verwaltungstätigkeit	-992,45	0,00	0,00	0,00	992,45
F15	Summe der laufenden Auszahlungen aus Verwaltungstätigkeit	1.979.113,79	2.164.891,00	1.980.609,14	-184.281,86	1.495,35
F16	Saldo der laufenden Ein- und Auszahlungen aus Verwaltungstätigkeit	362.883,89	55.333,00	545.576,17	490.243,17	182.692,28
F17	+ Zinseinzahlungen und sonstige Finanzeinzahlungen	874,00	1.000,00	-1.315,00	-2.315,00	-2.189,00
67920000	Vollverzinsung aus Gewerbesteuer (§ 233a AO)	874,00	1.000,00	-1.315,00	-2.315,00	-2.189,00
F18	- Zinsauszahlungen und sonstige Finanzauszahlungen	30.653,50	29.195,00	28.229,12	-965,88	-2.424,38
77430000	an Gemeinden und Gemeindeverbände	800,00	1.465,00	715,00	-750,00	-85,00
77511000	an Banken	21.569,25	19.900,00	19.685,82	-214,18	-1.883,43
77514000	an Girozentralen / Landesbanken	8.284,25	7.830,00	7.828,30	-1,70	-455,95
F19	Saldo der Zins- und sonstigen Finanzein- und -auszahlungen	-29.779,50	-28.195,00	-29.544,12	-1.349,12	235,38
F20	Saldo der ordentlichen Ein- und Auszahlungen	333.104,39	27.138,00	516.032,05	488.894,05	182.927,66
F21	Saldo der außerordentlichen Ein- und Auszahlungen	0,00	0,00	0,00	0,00	0,00
F22	Saldo der Ein- und Auszahlungen aus internen Leistungsbeziehungen	0,00	0,00	0,00	0,00	0,00
F23	Saldo der ordentlichen und außerordentlichen Ein- und Auszahlungen	333.104,39	27.138,00	516.032,05	488.894,05	182.927,66
F24	+ Einzahlungen aus Investitionszuwendungen	118.125,31	427.000,00	110.502,80	-316.497,20	-7.622,51
68131000	von Eigenbetrieben	95.350,26	0,00	0,00	0,00	-95.350,26
68140000	von der EU	16.940,05	0,00	0,00	0,00	-16.940,05
68142000	Einzahlungen aus Investitionstätigkeit vom öffentlichen Bereich / vom Land	0,00	148.000,00	144.900,00	-3.100,00	144.900,00
68159000	vom sonstigen privaten Bereich	5.835,00	4.000,00	5.000,00	1.000,00	-835,00
68166200	von dem Land	0,00	180.000,00	0,00	-180.000,00	0,00
68176200	Anzahlungen auf Sonderposten zum Anlagevermögen von dem Land	0,00	0,00	-39.397,20	-39.397,20	-39.397,20
68190000	Sonstige	0,00	95.000,00	0,00	-95.000,00	0,00
F25	+ Einzahlungen aus Beiträgen und ähnlichen Entgelten	168.982,32	0,00	20.241,07	20.241,07	-148.741,25
68259000	Beiträge und ähnliche Entgelte-vom privaten Bereich-vom sonstigen privaten Bereich	168.982,32	0,00	20.241,07	20.241,07	-148.741,25
F26	+ Sonstige Investitionseinzahlungen	412.934,39	0,00	27.065,61	27.065,61	-385.868,78
68580000	Einzahlungen für Anlagen im Bau und für geleistete Anzahlungen	412.934,39	0,00	27.065,61	27.065,61	-385.868,78
F27	Summe der Einzahlungen aus Investitionstätigkeit	700.042,02	427.000,00	157.809,48	-269.190,52	-542.232,54
F29	- Auszahlungen für Sachanlagen	1.096.808,74	1.150.370,00	728.784,54	-421.585,46	-368.024,20
78510000	Auszahlungen für Sachanlagen~Auszahlungen für unbebaute Grundstücke und grundstücksgleiche Rechte	36.431,88	5.000,00	229,71	-4.770,29	-36.202,17
78521000	Auszahlungen für bebaute Grundstücke und grundstücksgleiche Rechte, Auszahlungen für den Erwerb von Grund und Boden	3.145,83	0,00	0,00	0,00	-3.145,83
78531000	Auszahlungen für Sachanlagen~Auszahlungen für den Erwerb von Grund und Boden~Auszahlungen für den Erwerb von Grund und Boden	0,00	5.000,00	0,00	-5.000,00	0,00
78532000	Auszahlungen für Sachanlagen~Auszahlungen für Infrastrukturvermögen, einschließlich Grundstücke und grundstücksgleiche Rechte~Auszahlungen für den Erwerb von Gebäuden und Grundstückseinrichtungen	0,00	5.000,00	0,00	-5.000,00	0,00
78533000	Auszahlungen für Baumaßnahmen	9.653,46	0,00	0,00	0,00	-9.653,46
78560000	Auszahlungen für Sachanlagen~Auszahlungen für Fahrzeuge, Maschinen und technische Anlagen	5.946,23	0,00	2.201,67	2.201,67	-3.744,56

Finanzrechnung 2022

Ifd. Nr.	Einzahlungs- und Auszahlungsarten	Ergebnis 2021	Ansatz 2022	Ergebnis 2022	Ab- weichung (Ergebnis- Ansatz) 2022	Ergebnis- veränderung gegenüber 2021					
							in EUR				
							1	2	3	4	5
78571000	Auszahlungen für Sachanlagen / für bewegliche Sachen des Anlagevermögens oberhalb der Wertgrenze i.H.v. 1.000,00 Euro	0,00	30.370,00	29.543,13	-826,87	29.543,13					
78590000	Auszahlungen für Anlagen im Bau und für geleistete Anzahlungen	323.806,07	0,00	1.851,07	1.851,07	-321.955,00					
78593000	Auszahlungen für Sachanlagen~Auszahlungen für Anlagen im Bau und für geleistete Anzahlungen~Auszahlungen für Baumaßnahmen	717.825,27	1.105.000,00	694.958,96	-410.041,04	-22.866,31					
F32	Summe der Auszahlungen aus Investitionstätigkeit	1.096.808,74	1.150.370,00	728.784,54	-421.585,46	-368.024,20					
F33	Saldo der Ein- und Auszahlungen aus Investitionstätigkeit	-396.766,72	-723.370,00	-570.975,06	152.394,94	-174.208,34					
F34	Finanzmittelüberschuss / Finanzmittelfehlbetrag (F23 + F33)	-63.662,33	-696.232,00	-54.943,01	641.288,99	8.719,32					
F35	+ Aufnahme von Investitionskrediten	0,00	714.835,00	750.000,00	35.165,00	750.000,00					
69243310	Euro-Währung (fester Zins)	0,00	0,00	750.000,00	750.000,00	750.000,00					
69253100	Aufnahme von Krediten für Investitionen~vom inländischen Geldmarkt~Laufzeit 5 Jahre und mehr~Euro-Währung (fester Zins)	0,00	714.835,00	0,00	-714.835,00	0,00					
F36	- Tilgung von Investitionskrediten	146.993,14	223.890,00	147.385,06	-76.504,94	391,92					
79243100	Kredite in Euro-Währung (fester Zins)	85.000,00	160.000,00	85.000,00	-75.000,00	0,00					
79251000	Tilgung von Krediten für Investitionen~vom inländischen Geldmarkt~Kredite in Euro-Währung (fester Zins)	61.993,14	63.890,00	62.385,06	-1.504,94	391,92					
F37	Saldo der Ein- und Auszahlungen aus Investitionskrediten	-146.993,14	490.945,00	602.614,94	111.669,94	749.608,08					
F38	Veränderung der Forderungen gegenüber der Verbandsgemeinde im Rahmen der Einheitskasse	-209.596,71	0,00	549.504,57	549.504,57	759.101,28					
69644000	für Gemeinden und Gemeindeverbände	-2.833.989,65	0,00	-2.127.369,25	-2.127.369,25	706.620,40					
79644000	für Gemeinden und Gemeindeverbände	2.624.392,94	0,00	2.676.873,82	2.676.873,82	52.480,88					
F39	Veränderung der Verbindlichkeiten gegenüber der Verbandsgemeinde im Rahmen der Einheitskasse	0,00	190.752,00	0,00	-190.752,00	0,00					
69444200	Euro-Währung (variabler Zins)	0,00	190.752,00	0,00	-190.752,00	0,00					
F40	Saldo der Ein- und Auszahlungen aus Finanzierungstätigkeit (F37 bis F39)	-62.603,57	-681.697,00	-53.110,37	628.586,63	9.493,20					
F41	Saldo der durchlaufenden Gelder	1.058,76	0,00	1.832,64	1.832,64	773,88					
69950000	Vorsteuer / Umsatzsteuer	7.958,99	0,00	4.243,58	4.243,58	-3.715,41					
79950000	Vorsteuer / Umsatzsteuer	-6.900,23	0,00	-2.410,94	-2.410,94	4.489,29					
F42	Verwendung Finanzmittelüberschuss/Deckung Finanzmittelfehlbetrag (F40 + F41)	-61.544,81	-681.697,00	-51.277,73	630.419,27	10.267,08					
69243310	Euro-Währung (fester Zins)	0,00	0,00	-750.000,00	-750.000,00	-750.000,00					
69253100	Aufnahme von Krediten für Investitionen~vom inländischen Geldmarkt~Laufzeit 5 Jahre und mehr~Euro-Währung (fester Zins)	0,00	-714.835,00	0,00	714.835,00	0,00					
69444200	Euro-Währung (variabler Zins)	0,00	-190.752,00	0,00	190.752,00	0,00					
69644000	für Gemeinden und Gemeindeverbände	-2.833.989,65	0,00	-2.127.369,25	-2.127.369,25	706.620,40					
69950000	Vorsteuer / Umsatzsteuer	7.958,99	0,00	4.243,58	4.243,58	-3.715,41					
79243100	Kredite in Euro-Währung (fester Zins)	85.000,00	160.000,00	85.000,00	-75.000,00	0,00					
79251000	Tilgung von Krediten für Investitionen~vom inländischen Geldmarkt~Kredite in Euro-Währung (fester Zins)	61.993,14	63.890,00	62.385,06	-1.504,94	391,92					
79644000	für Gemeinden und Gemeindeverbände	2.624.392,94	0,00	2.676.873,82	2.676.873,82	52.480,88					
79950000	Vorsteuer / Umsatzsteuer	-6.900,23	0,00	-2.410,94	-2.410,94	4.489,29					
F43	Veränderung der liquiden Mittel (einschl. durchlaufender Gelder) (F41 - F38) nachrichtlich:	210.655,47	0,00	-547.671,93	-547.671,93	-758.327,40					
F44	Ausgleich Finanzhaushalt (F23 - F36)	186.111,25	-196.752,00	368.646,99	565.398,99	182.535,74					

Teilfinanzrechnung 2022**Teil A**

Budget: 10

Ifd. Nr.	Einzahlungs- und Auszahlungsarten	Ergebnis 2021	Ansatz 2022	Ergebnis 2022	Abweichung (Ergebnis-Ansatz) 2022	Ergebnisveränderung gegenüber 2021
		1	2	3	4	5
F16	Saldo der laufenden Ein- und Auszahlungen aus Verwaltungstätigkeit	-381.658,49	-619.261,00	-383.626,98	235.634,02	-1.968,49
F19	Saldo der Zins- und sonstigen Finanzein- und -auszahlungen	0,00	0,00	0,00	0,00	0,00
F20	Saldo der ordentlichen Ein- und Auszahlungen	-381.658,49	-619.261,00	-383.626,98	235.634,02	-1.968,49
F21	Saldo der außerordentlichen Ein- und Auszahlungen	0,00	0,00	0,00	0,00	0,00
F22	Saldo der internen Ein- und Auszahlungen aus internen Leistungsbeziehungen	0,00	0,00	0,00	0,00	0,00
F23	Saldo der ordentlichen und außerordentlichen Ein- und Auszahlungen	-381.658,49	-619.261,00	-383.626,98	235.634,02	-1.968,49
F24	+ Einzahlungen aus Investitionszuwendungen	118.125,31	427.000,00	110.502,80	-316.497,20	-7.622,51
68131000	von Eigenbetrieben	95.350,26	0,00	0,00	0,00	-95.350,26
68140000	von der EU	16.940,05	0,00	0,00	0,00	-16.940,05
68142000	Einzahlungen aus Investitionstätigkeit vom öffentlichen Bereich / vom Land	0,00	148.000,00	144.900,00	-3.100,00	144.900,00
68159000	vom sonstigen privaten Bereich	5.835,00	4.000,00	5.000,00	1.000,00	-835,00
68166200	von dem Land	0,00	180.000,00	0,00	-180.000,00	0,00
68176200	Anzahlungen auf Sonderposten zum Anlagevermögen von dem Land	0,00	0,00	-39.397,20	-39.397,20	-39.397,20
68190000	Sonstige	0,00	95.000,00	0,00	-95.000,00	0,00
F25	+ Einzahlungen aus Beiträgen und ähnlichen Entgelten	168.982,32	0,00	20.241,07	20.241,07	-148.741,25
68259000	Beiträge und ähnliche Entgelte~vom privaten Bereich~vom sonstigen privaten Bereich	168.982,32	0,00	20.241,07	20.241,07	-148.741,25
F26	+ Sonstige Investitionseinzahlungen	412.934,39	0,00	27.065,61	27.065,61	-385.868,78
68580000	Einzahlungen für Anlagen im Bau und für geleistete Anzahlungen	412.934,39	0,00	27.065,61	27.065,61	-385.868,78
F27	Summe der Einzahlungen aus Investitionstätigkeit	700.042,02	427.000,00	157.809,48	-269.190,52	-542.232,54
F29	- Auszahlungen für Sachanlagen	1.096.808,74	1.150.370,00	728.784,54	-421.585,46	-368.024,20
78510000	Auszahlungen für Sachanlagen~Auszahlungen für unbebaute Grundstücke und grundstücksgleiche Rechte	36.431,88	5.000,00	229,71	-4.770,29	-36.202,17
78521000	Auszahlungen für bebaute Grundstücke und grundstücksgleiche Rechte, Auszahlungen für den Erwerb von Grund und Boden	3.145,83	0,00	0,00	0,00	-3.145,83
78531000	Auszahlungen für Sachanlagen~Auszahlungen für den Erwerb von Grund und Boden~Auszahlungen für den Erwerb von Grund und Boden	0,00	5.000,00	0,00	-5.000,00	0,00
78532000	Auszahlungen für Sachanlagen~Auszahlungen für Infrastrukturvermögen, einschließlich Grundstücke und grundstücksgleiche Rechte~Auszahlungen für den Erwerb von Gebäuden und Grundstückseinrichtungen	0,00	5.000,00	0,00	-5.000,00	0,00
78533000	Auszahlungen für Baumaßnahmen	9.653,46	0,00	0,00	0,00	-9.653,46
78560000	Auszahlungen für Sachanlagen~Auszahlungen für Fahrzeuge, Maschinen und technische Anlagen	5.946,23	0,00	2.201,67	2.201,67	-3.744,56
78571000	Auszahlungen für Sachanlagen / für bewegliche Sachen des Anlagevermögens oberhalb der Wertgrenze i.H.v. 1.000,00 Euro	0,00	30.370,00	29.543,13	-826,87	29.543,13
78590000	Auszahlungen für Anlagen im Bau und für geleistete Anzahlungen	323.806,07	0,00	1.851,07	1.851,07	-321.955,00
78593000	Auszahlungen für Sachanlagen~Auszahlungen für Anlagen im Bau und für geleistete Anzahlungen~Auszahlungen für Baumaßnahmen	717.825,27	1.105.000,00	694.958,96	-410.041,04	-22.866,31
F32	Summe der Auszahlungen aus Investitionstätigkeit	1.096.808,74	1.150.370,00	728.784,54	-421.585,46	-368.024,20
F33	Saldo der Ein- und Auszahlungen aus Investitionstätigkeit	-396.766,72	-723.370,00	-570.975,06	152.394,94	-174.208,34
F34	Finanzmittelüberschuss / Finanzmittelfehlbedarf des Teilhaushalts	-778.425,21	-1.342.631,00	-954.602,04	388.028,96	-176.176,83

Teilfinanzrechnung 2022

Teil A

Budget: 10

Produktübersicht		Ergebnis 2021	Ansatz 2022	Ergebnis 2022	Ab- weichung (Ergebnis- Ansatz) 2022	Ergebnis- veränderung gegenüber 2021
Bezeichnung		in EUR				
1.1.4.2	Liegenschaften	-91.970,34	-5.000,00	13.132,41	18.132,41	105.102,75
1.1.4.3	Gemeindebauhof (Mühlenpfad 2)	0,00	0,00	0,00	0,00	0,00
3.6.5.2	Kindertagesstätten, Kindergärten, Spiel- und Lernstuben~Kindergarten Waldbreitbach-	0,00	-508.000,00	-17.234,94	490.765,06	-17.234,94
3.6.6.1	Einrichtungen der Jugendarbeit	5.835,00	-18.370,00	-16.299,89	2.070,11	-22.134,89
4.2.4.1	Kommunale Sportstätten	-239.270,89	0,00	-44.924,51	-44.924,51	194.346,38
5.4.1.1	Gemeindestraßen	-69.311,36	-117.000,00	-505.418,42	-388.418,42	-436.107,06
5.4.1.4	Straßenoberflächenentwässerung	0,00	0,00	0,00	0,00	0,00
5.5.1.2	Sonstige Erholungseinrichtungen	0,00	-15.000,00	0,00	15.000,00	0,00
5.5.5.1	Kommunale Forstwirtschaft	0,00	0,00	-229,71	-229,71	-229,71
5.5.5.9	Feldwege, Landwirtschaftswege, Wirtschaftswege	-2.049,13	-60.000,00	0,00	60.000,00	2.049,13
5.7.3.2	Dorfgemeinschaftshäuser, Bürgerhäuser	0,00	0,00	0,00	0,00	0,00

Teilfinanzrechnung 2022

Teil A

Budget: 20

Ifd. Nr.	Einzahlungs- und Auszahlungsarten	Ergebnis 2021	Ansatz 2022	Ergebnis 2022	Abweichung (Ergebnis-Ansatz) 2022	Ergebnisveränderung gegenüber 2021
		1	2	3	4	5
in EUR						
F16	Saldo der laufenden Ein- und Auszahlungen aus Verwaltungstätigkeit	744.542,38	674.594,00	929.203,15	254.609,15	184.660,77
F19	Saldo der Zins- und sonstigen Finanzein- und -auszahlungen	-29.779,50	-28.195,00	-29.544,12	-1.349,12	235,38
F20	Saldo der ordentlichen Ein- und Auszahlungen	714.762,88	646.399,00	899.659,03	253.260,03	184.896,15
F21	Saldo der außerordentlichen Ein- und Auszahlungen	0,00	0,00	0,00	0,00	0,00
F22	Saldo der internen Ein- und Auszahlungen aus internen Leistungsbeziehungen	0,00	0,00	0,00	0,00	0,00
F23	Saldo der ordentlichen und außerordentlichen Ein- und Auszahlungen	714.762,88	646.399,00	899.659,03	253.260,03	184.896,15
F27	Summe der Einzahlungen aus Investitionstätigkeit	0,00	0,00	0,00	0,00	0,00
F32	Summe der Auszahlungen aus Investitionstätigkeit	0,00	0,00	0,00	0,00	0,00
F33	Saldo der Ein- und Auszahlungen aus Investitionstätigkeit	0,00	0,00	0,00	0,00	0,00
F34	Finanzmittelüberschuss / Finanzmittelfehlbedarf des Teilhaushalts	714.762,88	646.399,00	899.659,03	253.260,03	184.896,15

Produktübersicht		Ergebnis 2021	Ansatz 2022	Ergebnis 2022	Abweichung (Ergebnis-Ansatz) 2022	Ergebnisveränderung gegenüber 2021
Bezeichnung						
in EUR						

Bilanz 2022

Aktiva

Bezeichnung	Stand zum 31.12.2021	Stand zum 31.12.2022	Differenz
	in EUR		
1 Anlagevermögen	11.359.669,39	11.703.474,57	343.805,18
1.1 Immaterielle Vermögensgegenstände	196.186,31	187.485,25	-8.701,06
1.1.1 Gewerbliche Schutzrechte und ähnliche Rechte und Werte sowie Lizenzen an solchen Rechten und Werten	6.818,25	6.818,25	0,00
1.1.2 Geleistete Zuwendungen	3.259,29	3.019,00	-240,29
1.1.3 Gezahlte Investitionszuschüsse	186.108,77	177.648,00	-8.460,77
1.2 Sachanlagen	11.008.482,21	11.360.988,45	352.506,24
1.2.1 Wald, Forsten	849.487,87	851.178,58	1.710,91
1.2.2 Sonstige unbebaute Grundstücke und grundstücksgleiche Rechte	494.336,02	494.213,87	-122,15
1.2.3 Bebaute Grundstücke und grundstücksgleiche Rechte	2.647.371,56	2.596.983,04	-50.388,52
1.2.4 Infrastrukturvermögen	6.351.137,95	6.974.448,91	623.310,96
1.2.6 Kunstgegenstände, Denkmäler	1.753,16	1.704,00	-49,16
1.2.7 Maschinen, technische Anlagen, Fahrzeuge	47.179,95	39.592,00	-7.587,95
1.2.8 Betriebs- und Geschäftsausstattung	215.198,99	224.699,00	9.500,01
1.2.10 Geleistete Anzahlungen, Anlagen im Bau	402.037,51	178.169,05	-223.868,46
1.3 Finanzanlagen	155.000,87	155.000,87	0,00
1.3.5 Sondervermögen, Zweckverbände, Anstalten des öffentlichen Rechts, rechtsfähige kommunale Stiftungen	153.400,87	153.400,87	0,00
1.3.7 Sonstige Wertpapiere des Anlagevermögens	1.600,00	1.600,00	0,00
2 Umlaufvermögen	574.026,63	373.319,01	-200.707,62
2.1 Vorräte	66.536,00	176,00	-66.360,00
2.1.3 Fertige Erzeugnisse, fertige Leistungen und Waren	66.536,00	176,00	-66.360,00
2.2 Forderungen und sonstige Vermögensgegenstände	507.490,63	373.143,01	-134.347,62
2.2.1 Öffentlich-rechtliche Forderungen, Forderungen aus Transferleistungen	83.841,00	101.616,37	17.775,37
2.2.2 Privatrechtliche Forderungen aus Lieferungen und Leistungen	20.774,82	14.578,48	-6.196,34
2.2.6 Forderungen gegen den sonstigen öffentlichen Bereich	402.588,63	256.948,16	-145.620,37
2.2.7 Sonstige Vermögensgegenstände	306,28	0,00	-306,28
2.4 Kassenbestand, Bundesbankguthaben, Guthaben bei der Europäischen Zentralbank, Guthaben bei Kreditinstituten und Schecks	0,00	0,00	0,00
4 Rechnungsabgrenzungsposten	1.747,65	1.747,65	0,00
4.2 Sonstige Rechnungsabgrenzungsposten	1.747,65	1.747,65	0,00
Bilanzsumme	11.935.443,67	12.076.541,23	143.097,56

Passiva

Bezeichnung	Stand zum 31.12.2021	Stand zum 31.12.2022	Differenz
	in EUR		
1 Eigenkapital	5.181.208,50	5.468.859,80	288.651,30
1.1 Kapitalrücklage	4.950.791,52	5.181.208,50	230.416,98
1.3 Jahresüberschuss / Jahresfehlbetrag	230.416,98	288.651,30	58.234,32
2 Sonderposten	4.108.142,26	3.937.461,61	-170.680,65
2.2 Sonderposten zum Anlagevermögen	4.108.142,26	3.937.461,61	-170.680,65
2.2.1 Sonderposten aus Zuwendungen	2.096.522,34	2.176.338,07	79.815,73
2.2.2 Sonderposten aus Beiträgen und ähnlichen Entgelten	1.843.376,23	1.761.123,54	-82.252,69
2.2.3 Sonderposten aus Anzahlungen für Anlagevermögen	168.243,69	0,00	-168.243,69
3 Rückstellungen	81.984,54	92.073,83	10.089,29
3.1 Rückstellungen für Pensionen und ähnliche Verpflichtungen	79.488,00	88.472,00	9.004,00
3.4 Sonstige Rückstellungen	2.516,54	3.601,83	1.085,29
4 Verbindlichkeiten	2.561.288,37	2.579.145,99	17.857,62
4.2 Verbindlichkeiten aus Kreditaufnahmen	911.642,98	847.762,68	-63.880,30
4.2.1 Verbindlichkeiten aus Kreditaufnahmen für Investitionen	911.642,98	847.762,68	-63.880,30
4.5 Verbindlichkeiten aus Lieferungen und Leistungen	57.021,91	25.759,69	-31.262,22
4.6 Verbindlichkeiten aus Transferleistungen	100,00	10.000,00	9.900,00
4.10 Verbindlichkeiten gegenüber dem sonstigen öffentlichen Bereich	1.587.827,29	1.694.201,04	106.373,75
4.11 Sonstige Verbindlichkeiten	4.666,19	1.422,58	-3.243,61
5 Rechnungsabgrenzungsposten	2.850,00	0,00	-2.850,00
Bilanzsumme	11.935.443,67	12.076.541,23	143.097,56

Bilanz Aktiva 2022

Bezeichnung		Stand zum	Stand zum	Differenz
		31.12.2021	31.12.2022	
		in EUR		
1	Anlagevermögen	11.359.669,39	11.703.474,57	343.805,18
1.1	Immaterielle Vermögensgegenstände	196.186,31	187.485,25	-8.701,06
1.1.1	Gewerbliche Schutzrechte und ähnliche Rechte und Werte sowie Lizenzen an solchen Rechten und Werten	6.818,25	6.818,25	0,00
	01190000 Sonstige	6.818,25	6.818,25	0,00
1.1.2	Geleistete Zuwendungen	3.259,29	3.019,00	-240,29
	01200000 Immaterielle Vermögensgegenstände aus geleisteten Zuwendungen	3.259,29	3.019,00	-240,29
1.1.3	Gezahlte Investitionszuschüsse	186.108,77	177.648,00	-8.460,77
	01300000 Gezahlte Investitionszuschüsse als Nutzungsberechtigter	186.108,77	177.648,00	-8.460,77
1.2	Sachanlagen	11.008.482,21	11.360.988,45	352.506,24
1.2.1	Wald, Forsten	849.467,67	851.178,58	1.710,91
	02111000 Mischwald Grund und Boden	173.744,20	173.744,20	0,00
	02112000 Mischwald sonstiger Waldbestand	65,00	65,00	0,00
	02121000 Laubwald Grund und Boden	94.088,13	95.799,04	1.710,91
	02122000 Laubwald Waldbestand Eiche	116.825,62	116.825,62	0,00
	02123000 Laubwald Waldbestand Buche	116.547,99	116.547,99	0,00
	02131000 Nadelwald Grund und Boden	35.959,00	35.959,00	0,00
	02132000 Nadelwald Waldbestand Fichte	180.283,33	180.283,33	0,00
	02133000 Nadelwald Waldbestand Kiefer	22.319,25	22.319,25	0,00
	02134000 Nadelwald Waldbestand Douglasie	107.652,74	107.652,74	0,00
	02140000 Gehölz	1.982,41	1.982,41	0,00
1.2.2	Sonstige unbebaute Grundstücke und grundstücksgleiche Rechte	494.336,02	494.213,87	-122,15
	02220000 Parkanlagen	127.978,88	127.978,88	0,00
	02230000 Kleingartenanlagen, Gartenland	20.454,17	20.454,17	0,00
	02250000 Kinderspielplätze	139.359,87	139.298,68	-61,19
	02310000 Ackerland	4.069,91	4.069,91	0,00
	02330000 Öd- und Unland	10.033,72	10.033,72	0,00
	02340000 Weideland	696,70	696,70	0,00
	02610000 Flüsse und Bäche	5.700,62	5.700,62	0,00
	02620000 Seen und Teiche	4.184,16	4.123,20	-60,96
	02920000 Bauerwartungsland	15.338,76	15.338,76	0,00
	02960000 Bauland	156.236,73	156.236,73	0,00
	02990000 sonstige unbebaute Grundstücke	10.282,50	10.282,50	0,00
1.2.3	Bebaute Grundstücke und grundstücksgleiche Rechte	2.647.371,56	2.596.983,04	-50.388,52
	03110000 Einfamilienhäuser	18.594,92	18.209,96	-384,96
	03210000 Kindertagesstätten	40.646,96	40.238,00	-408,96
	03430000 Museen	995,32	995,32	0,00
	03540000 Sportplätze	1.472.533,12	1.437.903,01	-34.630,11
	03590000 sonstige Sportanlagen	6.254,76	5.230,38	-1.024,38
	03910000 Gemeinschafts-, Bürgerhäuser, Stadthallen	424.497,98	417.968,44	-6.529,54
	03980000 Bauhof	125.018,13	123.984,70	-1.033,43
	03992000 Campingplätze	271.159,22	270.738,50	-420,72
	03999000 Sonstige	287.671,15	281.714,73	-5.956,42
1.2.4	Infrastrukturvermögen	6.351.137,95	6.974.448,91	623.310,96
	04120000 Brücken	889.402,94	1.136.771,00	247.368,06
	04150000 Stützbauwerke	43.698,48	43.110,00	-588,48
	04190000 Sonstige	6.655,41	6.498,00	-157,41
	04320000 Erzeugungs- und Bezugsanlagen	21.889,17	19.632,00	-2.257,17

Bilanz Aktiva 2022

Bezeichnung	Stand zum	Stand zum	Differenz
	31.12.2021	31.12.2022	
	in EUR		
04521000 Betriebseinrichtungen der Gewinnung	443,36	443,36	0,00
04623000 Abfallablagerung	1,00	1,00	0,00
04810000 Grundstücke und grundstücksgleiche Rechte	1.740.279,13	1.740.317,63	38,50
04824000 Gemeindestraßen	1.981.703,32	2.404.181,10	422.477,78
04825000 Gehwege	699.982,30	690.228,00	-9.754,30
04831000 Fußwege	70.203,20	66.972,24	-3.230,96
04832000 Wanderwege	2.560,00	1.792,00	-768,00
04834000 landwirtschaftliche Wege	270.448,59	248.825,00	-21.623,59
04835000 Rad- und Wirtschaftswege	4.492,73	4.048,00	-444,73
04841000 Parkplätze	485.207,12	466.506,23	-18.700,89
04842000 Dorfplätze	39.280,22	37.774,60	-1.505,62
04859000 sonstige Verkehrslenkungsanlagen	8.626,27	7.592,00	-1.034,27
04871000 Straßenbeleuchtung	80.796,18	94.613,00	13.816,82
04931000 Bahnhöfe, Buswarteallen, sonstige Warthallen	5.414,71	5.089,93	-324,78
04960000 Spring-, Trink- und Zierbrunnen	53,82	53,82	0,00
1.2.6 Kunstgegenstände, Denkmäler	1.753,16	1.704,00	-49,16
06520000 ortsfeste Einzeldenkmäler und Bauwerke	1.753,16	1.704,00	-49,16
1.2.7 Maschinen, technische Anlagen, Fahrzeuge	47.179,35	39.592,00	-7.587,35
07111000 PKW	5.518,33	3.946,00	-1.572,33
07150000 Sonderfahrzeuge (z.B. Grabbagger, Straßenreinigung)	24.956,50	22.940,00	-2.016,50
07180000 Zusatzgeräte für Fahrzeuge	2.037,89	1.664,00	-373,89
07181000 Salzstreugeräte für Winterfahrzeuge	480,12	220,00	-260,12
07182000 Schneepflüge	1,00	1,00	0,00
07189000 Zusatzgeräte für Fahrzeuge / sonstige Zusatzgeräte	1,00	1,00	0,00
07210000 Energieversorgung	5.602,02	5.014,00	-588,02
07220000 Betriebstechnik	8,00	8,00	0,00
07240000 technische Anlagen zum Bau und zur Unterhaltung der Infrastruktur und Landschaftspflege	8.568,49	5.792,00	-2.776,49
07280000 Geringwertige Maschinen und technische Anlagen	6,00	6,00	0,00
1.2.8 Betriebs- und Geschäftsausstattung	215.198,99	224.699,00	9.500,01
08219000 Sonstige Betriebsausstattung	185.986,13	198.285,00	12.298,87
08220000 Geschäftsausstattung	22.187,81	20.603,00	-1.584,81
08221000 Büromöbel	1,00	1,00	0,00
08223000 Organisations- und Arbeitsmittel	4.339,10	3.631,00	-708,10
08240000 Geringwertige Vermögensgegenstände	1,00	1,00	0,00
08290000 sonstige Betriebs- und Geschäftsausstattung	2.683,95	2.178,00	-505,95
1.2.10 Geleistete Anzahlungen, Anlagen im Bau	402.037,51	178.169,05	-223.868,46
09600000 Anlagen im Bau	402.037,51	178.169,05	-223.868,46
1.3 Finanzanlagen	155.000,87	155.000,87	0,00
1.3.5 Sondervermögen, Zweckverbände, Anstalten des öffentlichen Rechts, rechtsfähige kommunale Stiftungen	153.400,87	153.400,87	0,00
12310000 Zweckverbände	153.400,87	153.400,87	0,00
1.3.7 Sonstige Wertpapiere des Anlagevermögens	1.600,00	1.600,00	0,00
13120000 Nichtbörsennotierte Aktien	1.600,00	1.600,00	0,00
2 Umlaufvermögen	574.026,63	373.319,01	-200.707,62
2.1 Vorräte	66.536,00	176,00	-66.360,00

Bilanz Aktiva 2022

Bezeichnung		Stand zum	Stand zum	Differenz
		31.12.2021	31.12.2022	
		in EUR		
2.1.3	Fertige Erzeugnisse, fertige Leistungen und Waren	66.536,00	176,00	-66.360,00
	14311000 Fertige Erzeugnisse, Bestand liegendes Holz	66.536,00	176,00	-66.360,00
2.2	Forderungen und sonstige Vermögensgegenstände	507.490,63	373.143,01	-134.347,62
2.2.1	Öffentlich-rechtliche Forderungen, Forderungen aus Transferleistungen	83.841,00	101.616,37	17.775,37
	15150000 Gebührenforderungen gegen den privaten Bereich	377,00	127,40	-249,60
	15250000 Beitragsforderungen gegen den privaten Bereich	920,60	762,70	-157,90
	15350000 Steuerforderungen gegen den privaten Bereich	132.901,36	146.691,91	13.790,55
	21100000 Pauschalwertberichtigungen auf Forderungen	-5.521,56	-1.129,24	4.392,32
	21200000 Einzelwertberichtigungen auf Forderungen	-44.836,40	-44.836,40	0,00
2.2.2	Privatrechtliche Forderungen aus Lieferungen und Leistungen	20.774,82	14.578,48	-6.196,34
	16500000 Forderungen aus Lieferungen und Leistungen gegen den privaten Bereich	20.774,82	14.578,48	-6.196,34
2.2.6	Forderungen gegen den sonstigen öffentlichen Bereich	402.568,53	256.948,16	-145.620,37
	15340000 Steuerforderungen gegen den öffentlichen Bereich	29.009,63	14.791,67	-14.217,96
	15440000 Forderungen aus Transferleistungen gegen den öffentlichen Bereich	500,00	0,00	-500,00
	15540000 Sonstige öffentliche-rechtliche Forderungen gegen den öffentlichen Bereich	400,00	0,00	-400,00
	16400000 Forderungen aus Lieferungen und Leistungen gegen den öffentlichen Bereich	372.658,90	242.156,49	-130.502,41
2.2.7	Sonstige Vermögensgegenstände	306,28	0,00	-306,28
	17932000 Vorsteuer 19 %	306,28	0,00	-306,28
2.4	Kassenbestand, Bundesbankguthaben, Guthaben bei der Europäischen Zentralbank, Guthaben bei Kreditinstituten und Schecks	0,00	0,00	0,00
4	Rechnungsabgrenzungsposten	1.747,65	1.747,65	0,00
4.2	Sonstige Rechnungsabgrenzungsposten	1.747,65	1.747,65	0,00
	19500000 Sonstige aktive Rechnungsabgrenzungsposten	1.747,65	1.747,65	0,00
	Bilanzsumme	11.935.443,67	12.078.541,23	143.097,56

Bilanz Passiva 2022

Bezeichnung		Stand zum	Stand zum	Differenz
		31.12.2021	31.12.2022	
		in EUR		
1	Eigenkapital	5.181.208,50	5.469.859,80	288.651,30
1.1	Kapitalrücklage	4.950.791,52	5.181.208,50	230.416,98
	20110000 Allgemeine Kapitalrücklage / Überschussvortrag (ab 2007)	4.950.791,52	5.181.208,50	230.416,98
1.3	Jahresüberschuss / Jahresfehlbetrag	230.416,98	288.651,30	58.234,32
	20300000 Jahresüberschuss / Jahresfehlbetrag	230.416,98	288.651,30	58.234,32
2	Sonderposten	4.108.142,26	3.937.461,61	-170.680,65
2.2	Sonderposten zum Anlagevermögen	4.108.142,26	3.937.461,61	-170.680,65
2.2.1	Sonderposten aus Zuwendungen	2.096.522,34	2.176.338,07	79.815,73
	23131000 von Eigenbetrieben	96.962,19	94.849,08	-2.113,11
	23140000 von der EU	264.152,88	249.149,00	-15.003,88
	23142000 vom Land (u.a. Investitionsschlüsselzuweisungen, soweit für Investitionen verwendet)	1.427.303,63	1.533.438,99	106.135,36
	23143000 von Gemeinden und Gemeindeverbänden	167.261,10	157.720,00	-9.541,10
	23148000 von sonstigen öffentlichen Sonderrechnungen	5.057,52	4.215,00	-842,52
	23151000 von privaten Unternehmen	2.935,94	2.443,00	-492,94
	23159000 vom sonstigen privaten Bereich	132.849,08	129.933,00	-2.916,08
	23190000 von Sonstigen	0,00	4.590,00	4.590,00
2.2.2	Sonderposten aus Beiträgen und ähnlichen Entgelten	1.843.376,23	1.761.123,54	-82.252,69
	23259000 vom sonstigen privaten Bereich	1.843.376,23	1.761.123,54	-82.252,69
2.2.3	Sonderposten aus Anzahlungen für Anlagevermögen	168.243,69	0,00	-168.243,69
	23310000 Anzahlungen auf Sonderposten aus Zuwendungen	168.243,69	0,00	-168.243,69
3	Rückstellungen	81.984,54	92.073,83	10.089,29
3.1	Rückstellungen für Pensionen und ähnliche Verpflichtungen	79.468,00	88.472,00	9.004,00
	24320000 für Versorgungsempfänger	79.468,00	88.472,00	9.004,00
3.4	Sonstige Rückstellungen	2.516,54	3.601,83	1.085,29
	29100000 für nicht in Anspruch genommenen Urlaub	2.516,54	3.601,83	1.085,29
4	Verbindlichkeiten	2.561.258,37	2.579.145,99	17.887,62
4.2	Verbindlichkeiten aus Kreditaufnahmen	911.642,98	847.762,68	-63.880,30
4.2.1	Verbindlichkeiten aus Kreditaufnahmen für Investitionen	911.642,98	847.762,68	-63.880,30
	31513100 vom inländischen Geldmarkt von Banken, Euro-Währung (fester Zins), Laufzeit 5 Jahre und mehr	698.735,42	646.463,82	-52.271,60
	31543100 vom inländischen Geldmarkt von Girozentralen und Landesbanken, Euro-Währung (fester Zins), Laufzeit 5 Jahre und mehr	212.907,56	201.298,86	-11.608,70
4.5	Verbindlichkeiten aus Lieferungen und Leistungen	57.021,91	25.759,69	-31.262,22
	35500000 Verbindlichkeiten aus Lieferungen und Leistungen gegenüber dem privaten Bereich	52.769,43	21.507,21	-31.262,22
	35512000 Sicherheitseinbehalte	4.252,48	4.252,48	0,00
4.6	Verbindlichkeiten aus Transferleistungen	100,00	10.000,00	9.900,00
	36500000 Verbindlichkeiten aus Transferleistungen gegenüber dem privaten Bereich	100,00	10.000,00	9.900,00
4.10	Verbindlichkeiten gegenüber dem sonstigen öffentlichen Bereich	1.587.827,29	1.694.201,04	106.373,75

Bilanz Passiva 2022

Bezeichnung	Stand zum	Stand zum	Differenz
	31.12.2021	31.12.2022	
	in EUR		
31433100 für Investitionskredite von Gemeinden und Gemeindeverbänden, Euro-Währung (fester Zins), Laufzeit 5 Jahre und mehr	715.000,00	1.380.000,00	665.000,00
35400000 Verbindlichkeiten aus Lieferungen und Leistungen gegenüber dem öffentlichen Bereich	31.889,92	29.947,76	-1.942,16
36400000 Verbindlichkeiten aus Transferleistungen gegenüber dem öffentlichen Bereich	20.163,33	12.654,95	-7.508,38
37400000 Sonstige Verbindlichkeiten gegenüber dem öffentlichen Bereich	81,32	410,18	328,86
37431000 *VV* laufendes Verrechnungskonto	820.692,72	271.188,15	-549.504,57
4.11 Sonstige Verbindlichkeiten	4.666,19	1.422,58	-3.243,61
37500000 Sonstige Verbindlichkeiten gegenüber dem privaten Bereich	4.666,19	1.409,73	-3.256,46
37961000 Umsatzsteuer 7%	0,00	3,27	3,27
37962000 Umsatzsteuer 19%	0,00	9,58	9,58
5 Rechnungsabgrenzungsposten	2.850,00	0,00	-2.850,00
Bilanzsumme	11.935.443,67	12.078.541,23	143.097,56

Anhang zur Bilanz

—

Rechenschaftsbericht

Anhang (§ 48 GemHVO)

1. Rechtsgrundlagen

Gemäß § 47 Gemeindehaushaltsverordnung sind in der Bilanz das Anlagevermögen, das Umlaufvermögen, das Eigenkapital, die Sonderposten, die Verbindlichkeiten und die Rechnungsabgrenzungsposten vollständig und getrennt voneinander auszuweisen. Die Posten der Aktivseite dürfen nicht mit den Posten der Passivseite verrechnet werden, sofern gesetzlich nichts anderes zugelassen ist.

In der Bilanz wurden die vorgeschriebenen Posten erfasst. Zum Jahresabschluss waren keine Umstände bekannt, aus denen festzustellen war, dass die Bilanz kein den tatsächlichen Verhältnissen entsprechendes Bild der Vermögens- und Finanzlage der Ortsgemeinde Waldbreitbach vermittelt.

2. Erläuterung gemäß § 48 Abs. 2 Nr. 1 bis 23 Gemeindehaushaltsverordnung

1. Die Bewertung der Positionen in der Ergebnisrechnung, der Finanzrechnung und der Bilanz erfolgten nach den gleichen Bewertungsmethoden wie in der Eröffnungsbilanz und den Vorjahresbilanzen 2009 bis 2021. Anschaffungs- und Herstellungskosten wurden nach Bruttowerten (einschließlich Umsatzsteuer) erfasst.
2. In 2022 wurde von den bisher angewandten Bilanzierungs- und Bewertungsmethoden nicht abgewichen. Aufgrund der Änderung der Gemeindehaushaltsverordnung werden ab dem Haushaltsjahr 2018 Wirtschaftsgüter mit einem Wert von unter 1.000,00 Euro netto, direkt als Aufwand verausgabt. Wirtschaftsgüter über diesem Wert werden in der Anlagenbuchhaltung erfasst.
3. Es besteht keine Trägerschaft bei Sparkassen.
4. Bei den Beträgen in der Schlussbilanz handelt es sich ausschließlich um Beträge in Euro. Die Schlussbilanz enthält keine Posten denen Beträge zugrunde liegen, die auf fremde Währung lauten oder ursprünglich auf fremde Währung lauteten.
5. Fremdkapitalzinsen wurden in die Herstellungskosten nicht eingerechnet.
6. Bei der Ortsgemeinde wurden 2022 keine Rückstellungen für unterlassene Instandhaltungen gebildet.
7. Bei den in der Schlussbilanz ausgewiesenen Grundstücken, Gebäuden und anderen Bauten ist die Nutzung, Verfügbarkeit oder Verwertung durch die Notwendigkeit der Vorhaltung für Pflichtaufgaben der kommunalen Selbstverwaltung oder Auftragsangelegenheiten

beschränkt. Durch die Förderung mit staatlichen Zuweisungen ergibt sich eine weitere Beschränkung aufgrund der mit der Förderung verfolgten Zweckbindung. Hiervon ist der größte Teil des gemeindeeigenen Immobilienvermögens (Dorfgemeinschaftshaus, Spielplätze, Fußballplatz, Dorfplätze etc.) betroffen.

Vertragliche Einschränkungen liegen bis auf Leitungsrechte für Wasser, Kanal, Strom und Gas sowie für Wegerechte nicht vor. Die Grundstücke mit Belastungen sind aus der

Übersicht über Dienstbarkeiten, die auf Grundstücken der Ortsgemeinde Waldbreitbach lasten zu entnehmen.

8. Drohende finanzielle Belastungen für die keine Rückstellungen gebildet wurden sind zum Jahresabschluss nicht bekannt.
9. Verpflichtungen aus Leasingverträgen oder sonstigen kreditähnlichen Rechtsgeschäften bestehen nicht.
10. Bei der Ortsgemeinde bestanden zum Schlussbilanz-Stichtag 31.12.2022 folgende Haftungsverhältnisse aus der Bestellung von Sicherheiten für fremde Verbindlichkeiten:

Bürgschaftsverpflichtungen in Höhe von	75.494,78 Euro
--	----------------
11. Sonstige Haftungsverhältnisse, die nicht in der Bilanz auszuweisen sind, bestehen nicht und wurden in 2022 auch nicht begründet.
12. In 2022 waren keine Verpflichtungsermächtigungen veranschlagt. Aus Vorjahren wurden keine Verpflichtungsermächtigungen in Anspruch genommen.
13. Andere Sachverhalte, aus denen sich finanzielle Verpflichtungen ergeben könnten sind zum Jahresabschluss nicht bekannt.
14. Die Ortsgemeinde Waldbreitbach erhebt für den Ausbau von Gemeindestraßen wiederkehrende Ausbaubeiträge. In 2022 wurden wiederkehrende Ausbaubeiträge für die Kolpingstraße, die Raiffeisenstraße und den Strandbadweg erhoben. Zum Jahresende waren angeforderte Ausbaubeiträge in Höhe von 6.739,02 Euro noch nicht eingegangen.
15. Rückstellungen bestehen für den zu zahlenden Ehrensold für ausgeschiedene Ortsbürgermeister. Die Höhe dieser Rückstellung beläuft sich zum Jahresende 2022 auf 88.472,00 Euro. Ferner besteht eine Rückstellung für nicht in Anspruch genommenen Urlaub in Höhe von 3.601,83 Euro. Die Rückstellung für geleistete Überstunden stehen zum Ende des Haushaltsjahres auf 0,00 Euro.

16. Subsidiärhaftung aus der Zusatzversorgung für die Beschäftigten

- | | |
|--|--|
| a) Benennung der Zusatzversorgungskasse: | Rheinische Zusatzversorgungskasse
in Köln |
| b) Art und Ausgestaltung der Versorgungszusagen: | Zusatzversorgung nach Punktesystem
entsprechend den tarifrechtlichen
Vorgaben, abhängig vom Zusatz-
versorgungspflichtigem Entgelt. |
| c) Höhe des derzeitigen Umlagesatzes
sowie seine voraussichtliche
Entwicklung: | Umlagesatz in Höhe von 4,25 %,
Sanierungsgeld 3,5 % des
umlagepflichtigen Entgelts. Die
Entwicklung ist vom tarifvertraglichen
Geschehen abhängig. |
| d) Summe der Umlageverpflichtung nach c): | In 2022 betrug der an die Zusatz-
versorgungskasse gezahlte Betrag
7.423,26 Euro. |

Aus der Zusatzversorgung besteht für die Beschäftigten der Ortsgemeinde keine Subsidiärhaftung. Die Beschäftigten sind aufgrund der bestehenden Tarifverträge in der Rheinischen Zusatzversorgungskasse Köln versichert. Der Anspruch auf Zahlung der Zusatzversorgung richtet sich direkt gegen die Zusatzversorgungskasse. Die Ortsgemeinde als Arbeitgeber hat die tarifvertragliche Pflicht die entsprechenden Umlagen an die Zusatzversorgungskasse abzuführen.

17. Derivative Finanzierungsinstrumente wurden von der Ortsgemeinde nicht genutzt.

18. Es wurde in keinen Fällen von der linearen Abschreibungsmethode abgewichen.

19. Die ursprüngliche Nutzungsdauer von Vermögensgegenständen wurde nicht geändert.

20. Wesentliche Beteiligungen

a) Friedhofszweckverband Hausen Wied-Waldbreitbach

Name und Sitz	Friedhofszweckverband Hausen (Wied) - Waldbreitbach
Rechtsform	Zweckverband
Anteil der Ortsgemeinde am Eigenkapital des Friedhofszweckverbandes	50 %
Jahresergebnis	42.308,11 €
Eigenkapital per 31.12.2022	366.595,75 €

Bisher wurden die entsprechenden Anteile in den Bilanzen der beiden Ortsgemeinden Waldbreitbach und Hausen (Wied) aufgrund der Spiegelungsmethode auf der Aktivseite der Bilanz bei den Finanzbeteiligungen ausgewiesen. Das Rechnungs- und Gemeindeprüfungsamt hat bei der Prüfung im Frühjahr 2022 festgestellt, dass diese Darstellung nicht korrekt ist. Es dürfe nur der Anteil, der in der Eröffnungsbilanz des Verbandes dargestellt war, weiterhin unverändert aufgeführt werden. Daraufhin wurden in den Schlussbilanzen 2021 der beiden Ortsgemeinden der Beteiligungsbetrag die Finanzanlagen am Friedhofszweckverband auf das Niveau der Eröffnungsbilanz korrigiert. In den Schlussbilanzen stehen daher folgende Beträge, die zukünftig unverändert bleiben:

Verbandsmitglieder	Anteil	Anteil
Ortsgemeinde Hausen (Wied)	50%	153.386,14 €
Ortsgemeinde Waldbreitbach	50%	153.386,15 €
	100%	306.772,29 €

Zum Jahresabschluss 2022 ergeben sich auf aufgrund des Eigenkapitals tatsächlich folgende Beträge:

Verbandsmitglieder	Anteil	Anteil 31.12.2021	Anteil 31.12.2022	Veränderungen 2022
Ortsgemeinde Hausen (Wied)	50%	162.143,82 €	183.297,87 €	21.154,05 €
Ortsgemeinde Waldbreitbach	50%	162.143,82 €	183.297,88 €	21.154,06 €
	100%	324.287,64 €	366.595,75 €	42.308,11 €

b) Forstzweckverband Waldbreitbach

Name und Sitz	Forstzweckverband Waldbreitbach
Rechtsform	Zweckverband
Verteilungsschlüssel des Eigenkapitals auf die Anteilseigner	Anteil an der reduzierten Holzbodenfläche

Verbandsmitglieder	31.12.2021	Zugang/ Abgang	31.12.2022
OG Breitscheid (27,59 %)	47,71 €	0,00 €	47,71 €
OG Hausen (Wied) (12,77 %)	19,72 €	0,00 €	19,72 €
OG Kurtscheid (15,75 %)	25,50 €	0,00 €	25,50 €
OG Neustadt (Wied) (17,24)	0,00 €	0,00 €	0,00 €
OG Niederbreitbach (7,97)	13,71 €	0,00 €	13,71 €
OG Roßbach (Wied) (10,19 %)	17,64 €	0,00 €	17,64 €
OG Waldbreitbach (8,49 %)	14,71 €	0,00 €	14,71 €
Eigenkapital Forstzweckverband	138,99 €	0,00 €	138,99 €

Bei der Prüfung durch das Rechnungsprüfungsamt im Frühjahr 2022 wurde die Verwaltung darauf hingewiesen, dass die Spiegelbildmethode bei Zweckverbänden nicht mehr anwendbar ist und die in den Bilanzen der Ortsgemeinden dargestellten Finanzbeteiligungen auf das Niveau der Eröffnungsbilanz vom 01.01.2009 zurück zu buchen sind. Da bei den Feststellungen des Rechnungsprüfungsamtes der Jahresabschluss noch nicht fertig war. Wurden die Korrekturen noch im Jahresabschluss 2021 berücksichtigt.

21. Name, Sitz und Rechtsform der Organisationen, für die die Ortsgemeinde uneingeschränkt haftet, siehe Nr. 20
22. Im Haushaltsjahr 2022 waren bei der Ortsgemeinde ein Ehrenbeamter (Ortsbürgermeister) und drei Gemeindearbeiter sowie eine Bürokraft beschäftigt.
23. Gemäß § 48 Abs. 2 Nr. 23 Gemeindehaushaltsverordnung sind die Mitglieder des Gemeinderates mit Familienname und mindestens einem ausgeschriebenen Vornamen anzugeben, auch wenn sie nur zeitweise dem Gemeinderat angehört haben.

In 2022 gehörten folgende Personen dem Ortsgemeinderat an:

Von 01. Januar 2022 bis 31. Dezember 2022:

Vorname	Name	
Martin	Lerbs	Ortsbürgermeister
Viktor	Schicker	1. Beigeordneter
Monika	Kukla	Beigeordnete
Michael	Boden	
Christoph	Büsch	
Martin	Durst	
Karl-Willi	Engels	
Guido	Eulenbach	
Pierre	Fischer	
Cornelia	Fröder	
Stefan	Girnstein	
Carsten	Haakert	
Andreas	Hartmann	
Björn	Heigel	
Sebastian	Lerbs	
Tim Jonas	Löbeth	
Wolfgang	Thelen	

4. Erläuterungen zur Bilanz gem. § 47 Abs. 2 GemHVO:

Gemäß § 47 Abs. 2 GemHVO sind im Anhang zu jedem Posten der Bilanz erhebliche Veränderungen anzugeben und zu erläutern.

Außerdem sind

- Posten, die mit jenem der Bilanz des Haushaltsvorjahres nicht vergleichbar sind, und
- die betragsmäßige Anpassung von Posten der Bilanz des Haushaltsvorjahres

anzugeben und zu erläutern.

Aktiva

1. Anlagevermögen

1.1 Immaterielle Vermögensgegenstände

Immaterielle Vermögensgegenstände des Anlagevermögens werden bilanziert, wenn sie entgeltlich erworben wurden. Nicht entgeltlich erworbene, immaterielle Vermögensgegenstände des Anlagevermögens unterliegen dem Aktivierungsverbot.

Als immaterielle Vermögensgegenstände sind gewerbliche Schutzrechte und ähnliche Rechte in der Bilanz auszuweisen. Bei der Ortsgemeinde handelt es sich dabei um die 1979 vom Fürst zu Wied erworbenen Fischereirechte. Ihr Wert beträgt 6.818,25 Euro und ist gegenüber der Schlussbilanz des Vorjahres unverändert, denn dieser Vermögensgegenstand wird nicht abgeschrieben.

Ferner hat die Ortsgemeinde Waldbreitbach dem Verkehrsverein Waldbreitbach 2015 einen Zuschuss für die Entsorgungsstation auf dem Campingplatz in Höhe 5.000 Euro gewährt. Dieses Recht ist entsprechend der Nutzungsdauer des Wirtschaftsgutes abzuschreiben und steht zum Jahresabschluss noch mit einem Bestand von 3.019,00 Euro in der Bilanz.

Ebenfalls sind die an die Werke gezahlten Investitionskostenzuschüsse für die Straßenoberflächenentwässerung sowie das Nutzungsrecht an der Mobilen Bühne im Kolpinghaus als immaterielle Vermögensgegenstände zu bilanzieren. Bei den Zugängen Investitionskostenbeitrag für die Straßenoberflächenentwässerung handelt es sich um die Beiträge der Ortsgemeinde für den Ausbau der Kolpingstraße und der Raiffeisenstraße in Waldbreitbach.

Die Immateriellen Vermögensgegenstände haben sich 2022 wie folgt verändert:

Art des Vermögensgegenstandes	Stand 31.12.2021	Korrektur	Neuzugang	Abschreibung	Restwert 31.12.2022
Fischereirechte	6.818,25 €			0,00 €	6.818,25 €
Nutzungsrecht an der mobilen Bühne im Kolpinghaus	1,00 €			0,00 €	1,00 €
Zuschuss Entsorgungsstation Campingplatz Verkehrsverein	3.259,29 €			240,29 €	3.019,00 €
Investitionskostenbeitrag Straßenoberflächenentw.	170.410,82 €			7.595,82 €	162.815,00 €
Investitionskostenzuschuss für den Breitbandausbau	15.696,95 €			864,95 €	14.832,00 €
	196.186,31 €	0,00 €	0,00 €	8.701,06 €	187.485,25 €

1.2.1 Wald, Forsten

In der Eröffnungsbilanz erfolgte die Bewertung des Waldvermögens (Baumbestand) auf der Grundlage des aktuellen Forsteinrichtungswerkes und wurde zentral vom Gemeinde- und Städtebund in Zusammenarbeit mit Landesforsten landesweit bewertet. Eine Fortschreibung des Waldvermögens erfolgt erst mit der Erstellung eines neuen Forsteinrichtungswerkes. Ein neues Forsteinrichtungswerk wurde zuletzt 2015 erstellt.

Die Bewertung des Baumbestandes erfolgte auf der Grundlage der Waldbewertungsrichtlinie Rheinland-Pfalz 1987, umgerechnet in Euro. Eingangsgrößen sind die Baumartgruppen, das Alter und die durchschnittliche Baumartengruppe in der Altersklasse. Blößen und sonstiger Wald wurden mit 1,00 Euro je Hektar bewertet. Der Bodenwert wurde mit 0,20 Euro je Quadratmeter angesetzt.

Grund und Boden werden nicht abgeschrieben und der Wert des Waldbestandes wird erst wieder mit dem nächsten Forsteinrichtungswerk angepasst. Veränderungen durch An- oder Verkauf von Waldflächen werden im Jahr der Anschaffung oder des Verkaufs berücksichtigt. In 2022 wurden kleinere Waldflächen erworben. Der Buchwert ändert daher um 1.710,91 Euro auf 851.178,58 Euro.

1.2.2 Sonstige unbebaute Grundstücke

Die Grundstücke, wie Kleingärten und Gartenland, Kinderspielplätze, Weideland sowie Unland (Flächen, die nicht genutzt werden können), Seen und Teiche und sonstige nicht bebaute Grundstücke standen zu Beginn des Jahres mit einem Bilanzwert von 494.336,02 Euro in der Schlussbilanz des Vorjahres. Grundstücke unterliegen keiner Abschreibung. Sofern sich Aufbauten auf dem Grundstück, wie etwa Zaunanlagen, Pflasterungen oder Absperranlagen an Teichen befinden, sind diese natürlich abzuschreiben.

In 2022 wurden keine Spielgeräte und Aufbauten auf Kinderspielplätzen oder sonstige Anlagegüter für Grundstücke neu angeschafft. Mit einem Betrag von 61,19 Euro wurden Spielgeräte und Aufbauten auf den Grundstücken etc. abgeschrieben. Der Abgang bei Seen und Teichen in Höhe von 60,96 Euro betrifft die Abschreibung bei der Parkanlage „Drei Weiher“.

1.2.3 Bebaute Grundstücke und grundstücksgleiche Rechte

	Stand 31.12.2021	Zugang / Abgang	Abschreibung	Buchwert 31.12.2022
Einfamilienhäuser	18.594,92 €		-384,96 €	18.209,96 €
Kindertagesstätten	40.646,96 €		-408,96 €	40.238,00 €
Museen (Alte Schmiede)	995,32 €			995,32 €
Sportgelände Waldbreitbach	1.472.533,12 €		-34.630,11 €	1.437.903,01 €
Sonstige Sportanlagen	6.254,76 €		-1.024,38 €	5.230,38 €
Dorfgemeinschaftshäuser	424.497,98 €		-6.529,54 €	417.968,44 €
Bauhof	125.018,13 €		-1.033,43 €	123.984,70 €
Campingplätze	271.159,22 €		-420,72 €	270.738,50 €
Sonstige Grundstücke	287.671,15 €		-5.956,42 €	281.714,73 €
	2.647.371,56 €	0,00 €	-50.388,52 €	2.596.983,04 €

Der Wert des Sachanlagevermögens wurde zum Schlussbilanzstichtag durch die Buchinventur und die Fortschreibung der Anlagenbuchhaltung ermittelt. Die Einzelnachweise ergeben sich durch die Anlagenbuchhaltung.

Neuzugänge gibt es zu dieser Bilanzposition 2022 nicht. Es sind lediglich Abschreibungen angefallen.

Insgesamt reduziert sich der Wert der bebauten Grundstücke um 50.388,52 Euro auf 2.596.983,04 Euro.

1.2.4 Infrastrukturvermögen

	Stand 31.12.2021	Zugang	Abschreibungen / Abgänge	Buchwert 31.12.2022
Brücken	889.402,94 €	270.156,12 €	-22.788,06 €	1.136.771,00 €
Stützbauwerke	43.698,48 €		-588,48 €	43.110,00 €
Sonstige (Treppenanlagen)	6.655,41 €		-157,41 €	6.498,00 €
Erzeugungs- und Bezugsanlagen, E-Bike Ladestation in Waldbreitbach	21.889,17 €		-2.257,17 €	19.632,00 €
Betriebsvorrichtungen, Wasserhäuschen, Astsammelplatz u. a.	444,36 €			444,36 €
Sonstige Grundstücke und grundstücksgleiche Rechte,	1.740.279,13 €	38,50 €		1.740.317,63 €
Gemeindestraßen	1.981.703,32 €	578.720,52 €	-156.242,74 €	2.404.181,10 €
Gehwege	699.982,30 €		-9.754,30 €	690.228,00 €
Fußwege	70.203,20 €		-3.230,96 €	66.972,24 €
Wanderwege	2.560,00 €		-768,00 €	1.792,00 €
landwirtschaftliche Wege	270.448,59 €		-21.623,59 €	248.825,00 €
Rad- und Wirtschaftswege	4.492,73 €		-444,73 €	4.048,00 €
Parkplätze	485.207,12 €		-18.700,89 €	466.506,23 €
Dorfplätze	39.280,22 €		-1.505,62 €	37.774,60 €
Sonstige Verkehrslenkungsanlagen	8.626,27 €		-1.034,27 €	7.592,00 €
Straßenbeleuchtung	80.796,18 €	21.048,64 €	-7.231,82 €	94.613,00 €
Buswartehallen u.a.	5.414,71 €		-324,78 €	5.089,93 €
Brunnen	53,82 €			53,82 €
	6.351.137,95 €	869.963,78 €	-246.652,82 €	6.974.448,91 €

Der Wert des Infrastrukturvermögens wurde zum Schlussbilanzstichtag durch die Buchinventur und die Fortschreibung der Anlagenbuchhaltung ermittelt. Die Einzelnachweise ergeben sich durch die Anlagenbuchhaltung. Bei den Zugängen bei Brücken, Gemeindestraßen und Straßenbeleuchtung handelt es sich um die Aktivierung der Ausbaumaßnahme „Strandbadweg“

1.2.5. Bauten auf fremden Grund- und Boden

Bauten auf fremden Grund und Boden besitzt die Ortsgemeinde nicht.

1.2.6. Kunstgegenstände, Denkmäler

Die Ortsgemeinde besitzt als Denkmal das Ehrenmal an der Pfarrkirche. Das Denkmal wird zum Ende des Jahres mit einem Wert von 1.704,00 Euro in der Bilanz ausgewiesen.

1.2.7. Maschinen, technische Anlagen, Fahrzeuge

	Stand 31.12.2021	Zugang	Abgang	Abschreibung	Buchwert 31.12.2022
PKW, Pritschenwagen Ford Transit	5.518,33 €			-1.572,33 €	3.946,00 €
Sonderfahrzeuge	24.956,50 €			-2.016,50 €	22.940,00 €
Sonderfahrzeuge	2.037,89 €			-373,89 €	1.664,00 €
Zusatzgeräte	480,12 €			-260,12 €	220,00 €
Schneeräumerschuld	1,00 €				1,00 €
Sonstige Zusatzgeräte	1,00 €				1,00 €
Stromverteilerkasten "Parkplatz Am Alten Kreuz"	5.602,02 €			-588,02 €	5.014,00 €
Betriebstechnik	8,00 €				8,00 €
Technische Anlagen zum Bau und zur Erhaltung der Infrastruktur und Landschaftspflege	8.568,49 €			-2.776,49 €	5.792,00 €
geringwertige Maschinen und technische Anlagen	6,00 €				6,00 €
	47.179,35 €	0,00 €	0,00 €	-7.587,35 €	39.592,00 €

Der Wert der Maschinen, technischen Anlagen und Fahrzeuge wurde zum Schlussbilanzstichtag durch die Buchinventur und die Fortschreibung der Anlagenbuchhaltung ermittelt. Die Einzelnachweise ergeben sich durch die Anlagenbuchhaltung.

Im Wesentlichen handelt es sich hierbei um Maschinen und Geräte zur Pflege der gemeindlichen Anlagen, Straßen und Einrichtungen. In 2022 wurden keine neuen Geräte angeschafft, sodass nur Abschreibungen angefallen sind. Der Bestand zum 31.12.2022 beträgt 39.592,00 Euro.

1.2.8. Betriebs- und Geschäftsausstattung

	Stand 31.12.2021	Zugang	Abgang	Abschreibung	Buchwert 31.12.2022
Sonstige (u. a. Waagen, Transportbehälter)	185.986,13 €	29.543,13 €		-17.244,26 €	198.285,00 €
Geschäftsausstattung	22.187,81 €			-1.584,81 €	20.603,00 €
Büromöbel	1,00 €				1,00 €
Organisations- und Arbeitsmittel	4.339,10 €			-708,10 €	3.631,00 €
Geringwertige Vermögensgegenstände	1,00 €				1,00 €
Sonstige Betriebs- und Geschäftsausstattung	2.683,95 €			-505,95 €	2.178,00 €
	215.198,99 €	29.543,13 €	0,00 €	-20.043,12 €	224.699,00 €

Der Wert der Betriebs- und Geschäftsausstattung wurde zum Schlussbilanzstichtag durch die Buchinventur und die Fortschreibung der Anlagenbuchhaltung ermittelt. Die Einzelnachweise ergeben sich durch die Anlagenbuchhaltung.

Bei der Betriebs- und Geschäftsausstattung handelt es sich um die Spiel- und Sportgeräte auf den Spiel- und Sportplätzen sowie die Ausstattung von Kolpinghaus und Bauhof. Bei den Zugängen von 29.543,13 Euro handelt es sich um neue Spielgeräte für Kinderspielplätze und Kindergarten. Unter Berücksichtigung der Neuanschaffungen und der gesamten Abschreibungen, hat sich 2022 der Buchwert für die Betriebs- und Geschäftsausstattung von 215.198,99 Euro um 9.500,01 Euro auf 224.699,00 Euro erhöht.

1.2.9. Pflanzen und Tiere

Die Ortsgemeinde besitzt keine bilanzierungsfähigen Pflanzen und Tiere.

1.2.10 Anlagen in Bau

Zum Schlussbilanzstichtag 31.12.2022 hatte die Ortsgemeinde folgende noch nicht fertig gestellte Baumaßnahmen:

Erschließung Baugebiet Wüscheid "Im Alten Garten"	162.048,05 €
Rückbau, Umnutzung Grundstück Mühlenpfad 8	1.747,05 €
Sanierung / Ausbau Wirtschaftsweg Fockenbachtal	4.802,25 €
Umbau / Sanierung / Erweiterung Kindergarten Waldbreitbach	9.571,70 €
	178.169,05 €

1.3 Finanzanlagen

Die Ortsgemeinde verfügt über folgende Finanzanlagen wie Beteiligungen, Wertpapiere oder Ausleihungen:

	Stand 31.12.2021	Zugänge	Abgänge	Buchwert 31.12.2022
Beteiligung am Forstzweckverband Waldbreitbach mit 8,49 %	14,72 €			14,72 €
Beteiligung am Friedhofszweckverband Hausen (Wied)-Waldbreitbach mit 50,00 %	153.386,15 €			153.386,15 €
Geschäftsanteile an der VR-Bank Rhein-Mosel e. G.	1.600,00 €			1.600,00 €
	155.000,87 €	0,00 €	0,00 €	155.000,87 €

Die Ortsgemeinde verfügt über eine Beteiligung am Forstzweckverband Waldbreitbach sowie am Friedhofszweckverband Hausen (Wied) - Waldbreitbach. Der Wert dieser Beteiligungen am Bilanzstichtag beträgt insgesamt 153.400,87 Euro. Bei der Prüfung des Rechnungs- und Gemeindeprüfungsamtes der Kreisverwaltung Neuwied im Frühjahr 2022 wurde beanstandet,

dass die Spiegelbildmethode angewendet wurde. Dies sei nicht zulässig. Es dürfe nur der in der Eröffnungsbilanz aufgeführte Wert unverändert fortgeschrieben werden. Im Rahmen des Jahresabschlusses 2021 wurden dann die geforderten Korrekturen vorgenommen. Die Höhe der Finanzanlagen an den beiden Zweckverbänden ändert sich zukünftig nicht mehr (siehe auch Erläuterungen Nr. 20 zur Bilanz).

Ferner besitzt die Ortsgemeinde noch Geschäftsanteile an der Volks- und Raiffeisenbank Rhein-Mosel.

2. Umlaufvermögen

2.1. Vorräte

Vorräte, die aus dem Lager für den eigenen Verbrauch entnommen wurden, gelten als verbraucht. Sie sind weder zu erfassen, noch zu bewerten. Lagergüter, die bereits aus dem Lagerbestand ausgesondert wurden, sind nicht mehr zu erfassen oder zu bewerten.

Grundstücke, die zum Verkauf bestimmt sind, gehören zum Umlaufvermögen. Derzeit verfügt die Ortsgemeinde über solche Grundstücke nicht.

Ferner gehört zum Verkauf bestimmtes geschlagenes (liegendes) Holz zu den Vorräten. Zu Beginn des Haushaltsjahres besaß die Ortsgemeinde liegendes Holz im Wert von 66.536,00 Euro.

Die Werte der aktuellen Bestandsaufnahme betragen zum Jahresabschluss 176,00 Euro, 66.360,00 Euro weniger als zu Beginn des Haushaltsjahres.

Über anderweitige Vorräte verfügt die Ortsgemeinde nicht.

2.2. Forderungen und sonstige Vermögensgegenstände

Forderungen und sonstige Vermögensgegenstände sind zum Nennwert des Forderungsbestandes zum Schlussbilanz-Stichtag angesetzt. Die Forderungen basieren auf den am 31.12.2022 bestehenden Forderungsbeständen und werden entsprechend ausgewiesen.

Zu den Forderungen gehören auch, sofern vorhanden, die Zahlungsmittelüberschüsse der Ortsgemeinde, die zur Finanzierung des Kassenbestandes der Verbandsgemeindekasse der Verbandsgemeinde zur Verfügung gestellt werden. Sparbücher sind als Zahlungsmittelbestände in der Bilanz der Ortsgemeinde nachzuweisen.

Folgende Forderungen bestehen bei der Ortsgemeinde:

Forderungsart	Stand 31.12.2021	Veränderungen 2022	Stand 31.12.2022
2.2.1. Öffentlich-rechtliche Forderungen, Forderungen aus Transferleistungen			
Gebührenforderungen gegen den privaten Bereich	377,00 €	-249,60 €	127,40 €
Beitragsforderungen gegen den privaten Bereich	920,60 €	-157,90 €	762,70 €
Steuerforderungen gegen den priv. Bereich	132.901,36 €	13.790,55 €	146.691,91 €
Pauschalwertberichtigung	-5.521,56 €	4.392,32 €	-1.129,24 €
Einzelwertberichtigung	-44.836,40 €	0,00 €	-44.836,40 €
2.2.1. Bestand insgesamt	83.841,00 €	17.775,37 €	101.616,37 €
2.2.2. Privatrechtliche Forderungen aus Lieferungen und Leistungen	20.774,82 €	-6.196,34 €	14.578,48 €
2.2.6. Forderungen gegen den sonstigen öffentlichen Bereich	402.568,53 €	-145.620,37 €	256.948,16 €
2.2.7. Sonstige Vermögensgegenstände	306,28 €	-306,28 €	0,00 €
Gesamtbestand der Forderungen und sonstigen Vermögensgegenständen	507.490,63 €	-134.347,62 €	373.143,01 €

Gemäß § 6 Abs. 1 Gemeindeeröffnungsbilanz-Bewertungsverordnung (GemEBilBewVO) sind Forderungen grundsätzlich mit ihrem Nominalwert anzusetzen. Zur Berücksichtigung des allgemeinen Ausfall- und Kreditrisikos ist gemäß § 6 Abs. 2 GemEBilBewVO eine Pauschalwertberichtigung zu bilden. Die Höhe des Pauschalwertberichtigungssatzes soll sich an Erfahrungswerten der letzten drei Jahre orientieren und beträgt für Forderungen der Ortsgemeinde in der Regel ca. 1 v. H..

Vor der Pauschalwertberichtigung sind zweifelhafte Forderungen, z. B. Forderungen, die in einem Insolvenzverfahren angemeldet sind, in Höhe des zu erwartenden Zahlungsausfalls einzeln Wert zu berichtigen (§ 6 Abs. 3 GemEBilBewVO). Eine Korrektur der Pauschalwertberichtigung auf 1.129,24 Euro war erforderlich.

Eine Änderung der Einzelwertberichtigungen gegenüber dem Vorjahr erfolgte hingegen nicht.

Bei den Forderungen gegen den sonstigen öffentlichen Bereich in Höhe von 256.948,16 Euro handelt es sich hauptsächlich um noch offene Restzahlungen für Landeszuweisungen für den Neubau der Brücke über den "Mühlengraben" sowie für die Sanierung der Touristikbüros in Waldbreitbach sowie die Abrechnung des Gemeindeanteils an der Einkommenssteuer.

2.3. Wertpapiere des Umlaufvermögens

Die Ortsgemeinde verfügt über keine Wertpapiere.

2.4. Kassenbestand, liquide Mittel

Die Ortsgemeinde führt die Kassengeschäfte nicht selbst. Diese werden durch die Verbandsgemeindekasse Rengsdorf-Waldbreitbach als Einheitskasse geführt, mit der Folge, dass die buchungstechnischen Kassenbestände oder Kassenfehlbestände als Forderung oder Verbindlichkeit der Ortsgemeinde gegenüber der Verbandsgemeinde in der Bilanz darzustellen sind.

Zu Beginn des Haushaltsjahres hatte die Ortsgemeinde einen Kassenfehlbestand bei der Verbandsgemeindekasse. Dieser hat sich im Laufe des Jahres reduziert. Der Kassenfehlbestand aus dem Jahresabschluss 2022 wird als Verbindlichkeit auf der Passivseite der Bilanz dargestellt.

Bestände auf Sparbüchern, die auf die Ortsgemeinde lauten (z. B. Sparbücher für Mietkautionen o. ä.), sind in der Bilanz der Ortsgemeinde nachzuweisen. Die Ortsgemeinde verfügt über solche Bestände nicht.

3. Ausgleichsposten für latente Steuern

Diese Position ist nicht belegt.

4. Aktive Abgrenzungsposten

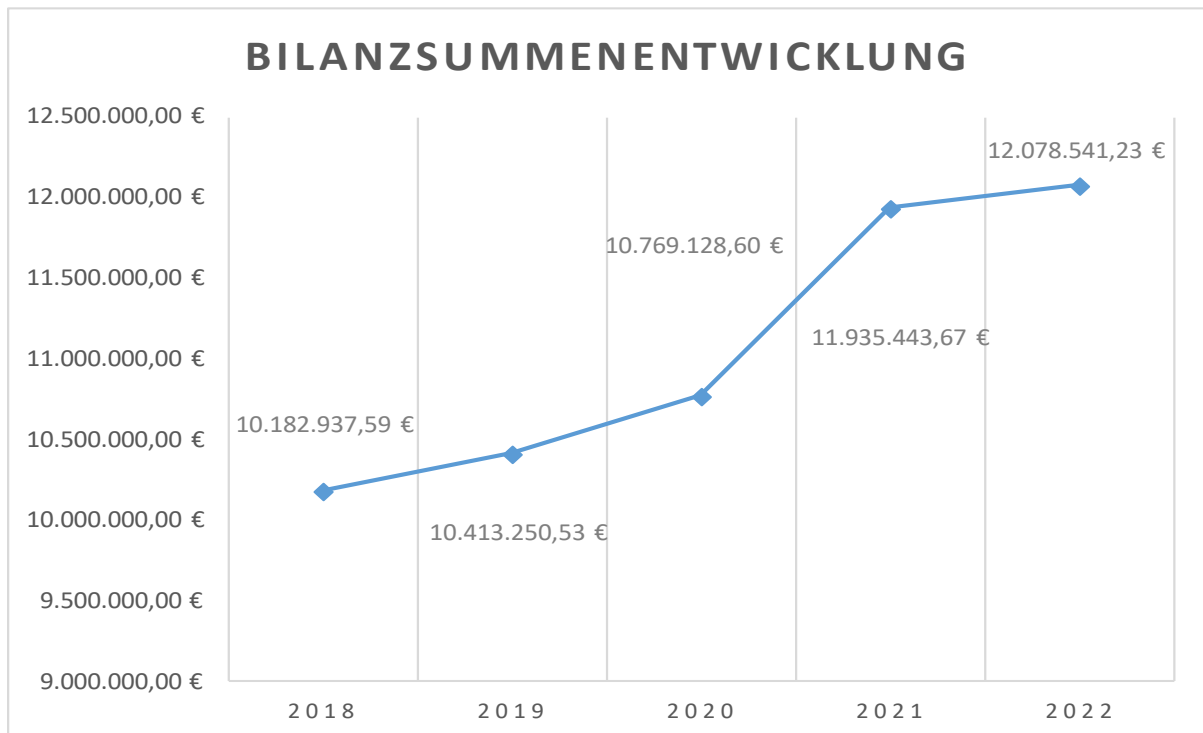
Ausgaben vor dem Bilanzstichtag, die einen Aufwand für eine Zeit nach dem Bilanzstichtag darstellen, sind als aktive Rechnungsabgrenzungsposten auszuweisen. Der Bestand der aktiven Abgrenzungsposten hat sich gegenüber der letzten Bilanz nicht verändert. Sie betragen unverändert 1.747,65 Euro.

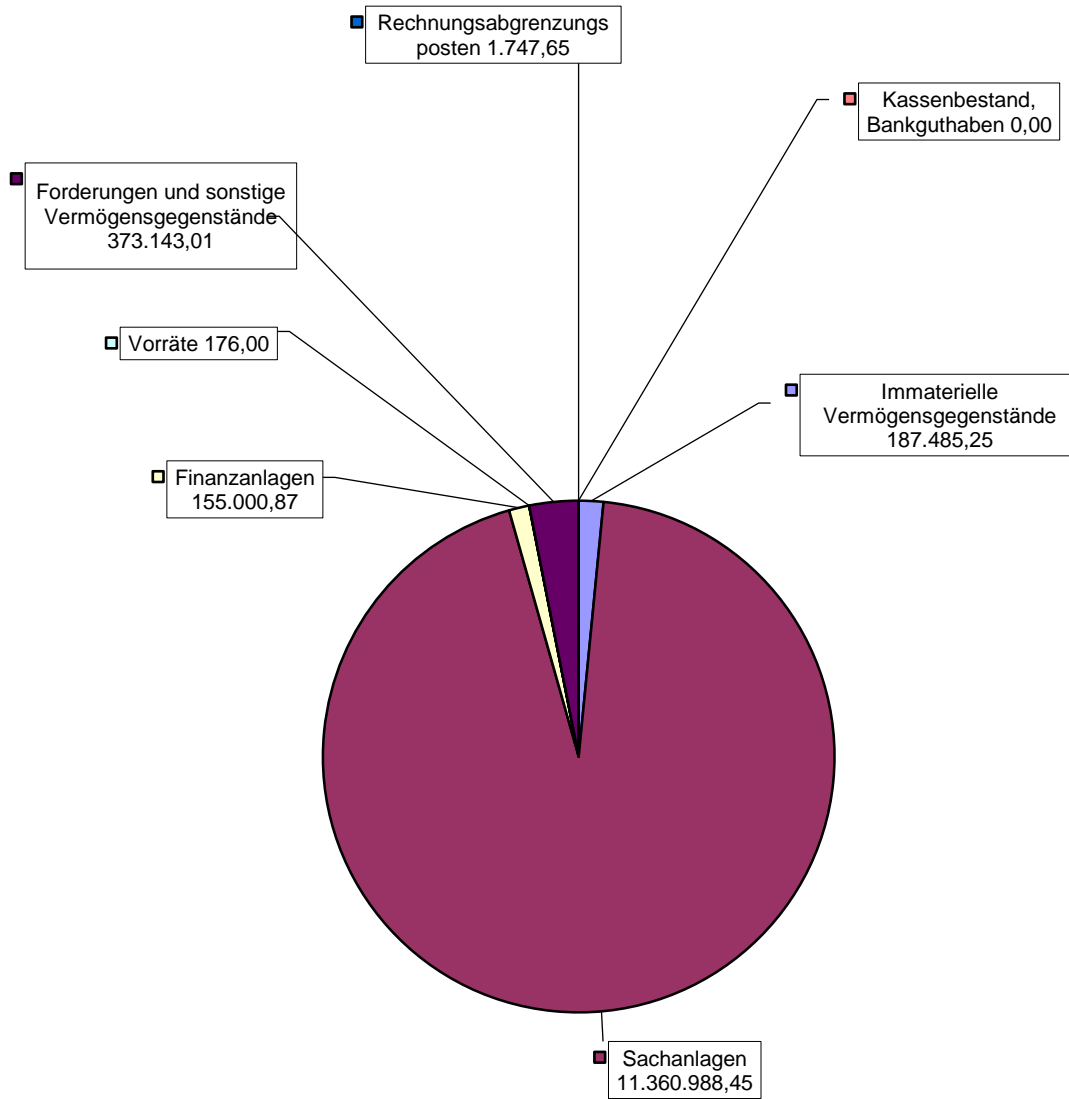
5. Nicht durch Eigenkapital gedeckter Fehlbetrag

Diese Position ist nicht belegt. Die Bilanz weist zum Jahresabschluss 2022 auf der Passivseite noch ein Eigenkapital von **5.469.859,80 Euro** aus.

6. Bilanzsumme

Aufgrund der Veränderungen in 2022 hat sich die Bilanzsumme gegenüber der Schlussbilanz 2021 von 11.935.443,67 Euro um 143.097,56 Euro auf 12.078.541,23 Euro erhöht.



Grafische Darstellung der Aktivseite:

Passiva

1. Eigenkapital

Das Eigenkapital ergibt sich als Saldo zwischen den Posten der Aktivseite und den übrigen Posten auf der Passivseite (Sonderposten, Rückstellungen, Verbindlichkeiten und Rechnungsabgrenzungsposten). Das Eigenkapital betrug zum Jahresabschluss 2021 5.181.208,50 Euro und hat sich zum 31.12.2022 um 288.651,30 Euro auf 5.469.859,80 Euro erhöht

Zusammensetzung der Entwicklung:

	Stand 31.12.2021	Zugang	Abgang	Stand 31.12.2022
Kapitalrücklage	4.950.791,52 €	230.416,98 €	0,00 €	5.181.208,50 €
Sonstige Rücklagen	0,00 €	0,00 €	0,00 €	0,00 €
Ergebnisvortrag Vorjahr / Jahresüberschuss / Jahresfehlbetrag	230.416,98 €	58.234,32 €	0,00 €	288.651,30 €
	5.181.208,50 €	288.651,30 €	0,00 €	5.469.859,80 €

Gemäß § 18 Abs. 3 GemHVO (Neufassung) war in 2022 der gesamte Ergebnisvortrag mit der Kapitalrücklage zu verrechnen. Es wurde deshalb der Ergebnisvortrag in Höhe von 230.416,98 Euro (Überschuss in der Ergebnisrechnung 2021) mit der Kapitalrücklage verrechnet. Daher ändert sich die Höhe der Kapitalrücklage zum Jahresabschluss auf 5.181.208,50 Euro. Die Ergebnisrechnung 2022 weist einen **Jahresüberschuss in Höhe von 288.651,30 Euro** aus. Dieser wird in der Bilanz 2023 mit der Kapitalrücklage verrechnet.

2. Sonderposten

2.1. Sonderposten für Belastungen aus dem kommunalen Finanzausgleich

Sonderposten für Belastungen aus dem kommunalen Finanzausgleich wurden keine gebildet.

2.2. Sonderposten zum Anlagevermögen

Die Sonderposten zu den einzelnen Positionen des Anlagevermögens wurden mit den ursprünglichen Zuwendungsbeträgen abzüglich der bis zur Schlussbilanz vorzunehmenden Auflösungen dargestellt. Die Auflösung der Sonderposten erfolgt ertragswirksam entsprechend der Abschreibung der bezuschussten Vermögensgegenstände.

Die Sonderposten haben sich 2022 wie folgt entwickelt:

2.2.1. Sonderposten aus Zuwendungen,**2.2.2. Sonderposten aus Beiträgen und ähnlichen Entgelten,****2.2.3. Sonderposten aus Anzahlungen für Anlagevermögen:**

Art der Zuwendung	Stand 31.12.2021	Zugang	Abgang / Abschreibungen	Stand 31.12.2022
Sonderposten aus Zuwendungen von Eigenbetrieben	96.962,19 €		-2.113,11 €	94.849,08 €
Sonderposten aus Zuwendungen von der EU	264.152,88 €		-15.003,88 €	249.149,00 €
Sonderposten aus Zuwendungen vom Land	1.427.303,63 €	132.966,91 €	-26.831,55 €	1.533.438,99 €
Sonderposten aus Zuwendungen von Gemeinden und Gemeindeverbänden	167.261,10 €		-9.541,10 €	157.720,00 €
Sonderposten aus Zuwendungen von sonstigen öffentlichen Sonderrechnungen	5.057,52 €		-842,52 €	4.215,00 €
Sonderposten aus Zuwendungen von sonstigen privaten Unternehmen	2.935,94 €		-492,94 €	2.443,00 €
Sonderposten aus Zuwendungen vom sonstigen privaten Bereich	132.849,08 €	8.642,08 €	-11.558,16 €	129.933,00 €
Sonderposten aus Zuwendungen von Sonstigen		5.000,00 €	-410,00 €	4.590,00 €
Sonderposten aus Beiträgen und ähnlichen Entgelten	1.843.376,23 €	66.089,17 €	-148.341,86 €	1.761.123,54 €
Sonderposten aus Anzahlungen für Anlagevermögen	168.243,69 €		-168.243,69 €	0,00 €
	4.108.142,26 €	212.698,16 €	-383.378,81 €	3.937.461,61 €

Bei den Abgängen handelt es sich um eine ertragswirksame Auflösung der Sonderposten (Abschreibung der Sonderposten). Zugänge ergaben sich in 2022 aus Zahlungen von Ausbaubeiträgen für den Ausbau der Raiffeisen- und Kolpingstraße sowie Strandbadweg. Ferner einer Zuwendung von 5.000,00 Euro für die Anschaffung von neuen Spielgeräten für den Kindergarten.

3. Rückstellungen

Die Gemeinde ist verpflichtet Rückstellungen zu bilden, sofern die in § 36 Abs. 1, Nr. 1 – 10 GemHVO gegebenen Tatbestände erfüllt sind. In der Schlussbilanz wurden Rückstellungen für den Ehrensold der Ortsbürgermeister fortgeschrieben. Der Bestand der Ehrensoldrückstellung betrug zum Ende des Haushaltsjahres 88.472,00 Euro.

Ferner wurden Rückstellungen für nicht genommenen Urlaub der tariflich Beschäftigten von 3.601,83 Euro gebildet. Die Rückstellungen für geleistete Überstunden bestehen aktuell nicht. Für unterlassene Unterhaltungen waren keine Rückstellungen zu bilden.

4. Verbindlichkeiten

Insgesamt weist die Schlussbilanz Verbindlichkeiten von 2.579.145,99 Euro aus. Sie liegen damit um 17.887,62 Euro höher als zu Beginn des Haushaltsjahres.

Verbindlichkeiten aus Kreditaufnahmen für Investitionen

Zum Jahresende bestanden Kreditverbindlichkeiten für Investitionen bei Banken von insgesamt **847.762,68 Euro**, die sich wie folgt zusammensetzen:

Art der Verbindlichkeit	Stand 31.12.2021	Stand 31.12.2022	Veränderungen 2022
Kredite von Banken, Laufzeit 5 Jahre und mehr	698.735,42 €	646.463,82 €	-52.271,60 €
Kredite von Landesbanken, Girozentralen und Sparkassen, Laufzeit 5 Jahre und mehr	212.907,56 €	201.298,86 €	-11.608,70 €
	911.642,98 €	847.762,68 €	-63.880,30 €

Die übrigen Verbindlichkeiten gliedern sich wie folgt:

Art der Verbindlichkeit	Stand 31.12.2021	Stand 31.12.2022	Veränderungen 2022
Verbindlichkeiten aus Lieferungen und Leistungen	57.021,91 €	25.759,69 €	-31.262,22 €
Verbindlichkeiten aus Transferleistungen	100,00 €	10.000,00 €	9.900,00 €
Verbindlichkeiten gegenüber dem sonstigen öffentlichen Bereich, Investitionskredite von Gemeinden und Gemeindeverbände, Laufzeit 5 Jahre und mehr	715.000,00 €	1.380.000,00 €	665.000,00 €
Verbindlichkeiten aus Lieferungen und Leistungen gegenüber dem öffentlichen Bereich	31.889,92 €	29.947,76 €	-1.942,16 €
Verbindlichkeiten aus Transferleistungen gegenüber dem öffentlichen Bereich	20.163,33 €	12.654,95 €	-7.508,38 €
Sonstige Verbindlichkeiten gegenüber dem öffentlichen Bereich	81,32 €	410,18 €	328,86 €
Verbindlichkeiten gegenüber dem sonstigen öffentlichen Bereich, lfd. Verrechnungskonto Verbandsgemeindekasse	820.692,72 €	271.188,15 €	-549.504,57 €
Sonstige Verbindlichkeiten	4.747,51 €	1.422,58 €	-3.324,93 €
	1.649.696,71 €	1.731.383,31 €	81.686,60 €

Die „**Verbindlichkeiten aus Lieferungen und Leistungen**“ haben sich gegenüber dem Vorjahr gesenkt. Bei diesen Verbindlichkeiten handelt es sich um Rechnungen für Leistungen, die noch in 2022 erbracht aber erst in 2023 bezahlt wurden.

Verbindlichkeiten aus Transferleistungen: Der Zuschuss der Ortsgemeinde Waldbreitbach an den Touristikverband für den Standortvorteil in Höhe von 10.000,00 Euro wurde erst im Januar 2023 angewiesen und ausgezahlt. Der Zuschussbetrag wird daher in der Bilanz als Verbindlichkeit ausgewiesen.

Bei den „**Verbindlichkeiten gegenüber dem sonstigen öffentlichen Bereich, Investitionskredite von Gemeinden und Gemeindeverbände, Laufzeit 5 Jahre und mehr**“ handelt es sich um Kredite für Investitionen, die die Ortsgemeinde von den Ortsgemeinden Anhausen und Oberhonnefeld-Gierend erhalten hat. Nach den haushaltsrechtlichen Vorschriften sind sie hier auszuweisen.

Verbindlichkeiten aus Lieferungen und Leistungen gegenüber dem öffentlichen Bereich:

Diese Verbindlichkeiten sind im Wesentlichen darauf zurückzuführen, dass die zu Beginn des Jahres 2023 erfolgte Kostenverteilung des Bauhofes für 2022 aufwandswirksam noch in 2022 gebucht wurde, die Zahlungen allerdings erst in 2023 erfolgten.

Bei Verbindlichkeiten aus Transferleistungen gegenüber dem öffentlichen Bereich handelt es sich hauptsächlich um die noch zu zahlende Gewerbesteuerumlage, die im Januar 2023 vom Land abgerechnet wurden (4.447,51 Euro). Ferner war die Kostenbeteiligung an den Lohnkosten des Jugendpflegers (8.207,44 Euro) zum Jahresende noch offen.

Unter die **sonstigen Verbindlichkeiten gegenüber den öffentlichen Bereich** fallen zum Jahresende noch nicht bezahlte Rechnungen für Geschäftsaufwendungen.

Das **VV laufendes Verrechnungskonto** stellt den Kassenfehlbestand der Ortsgemeinde Waldbreitbach bei der Verbandsgemeindekasse dar. Dieser hat sich 2022 von 820.692,72 Euro um 549.504,57 Euro auf 271.188,15 Euro reduziert.

Die **sonstigen Verbindlichkeiten** belaufen sich zum Ende des Haushaltsjahres auf 1.422,58 Euro. Dabei handelt es sich hauptsächlich um für 2022 abgerechnete Ehrengaben, abgerechnetes Sitzungsgeld sowie noch weitere kleinere Rechnungen.

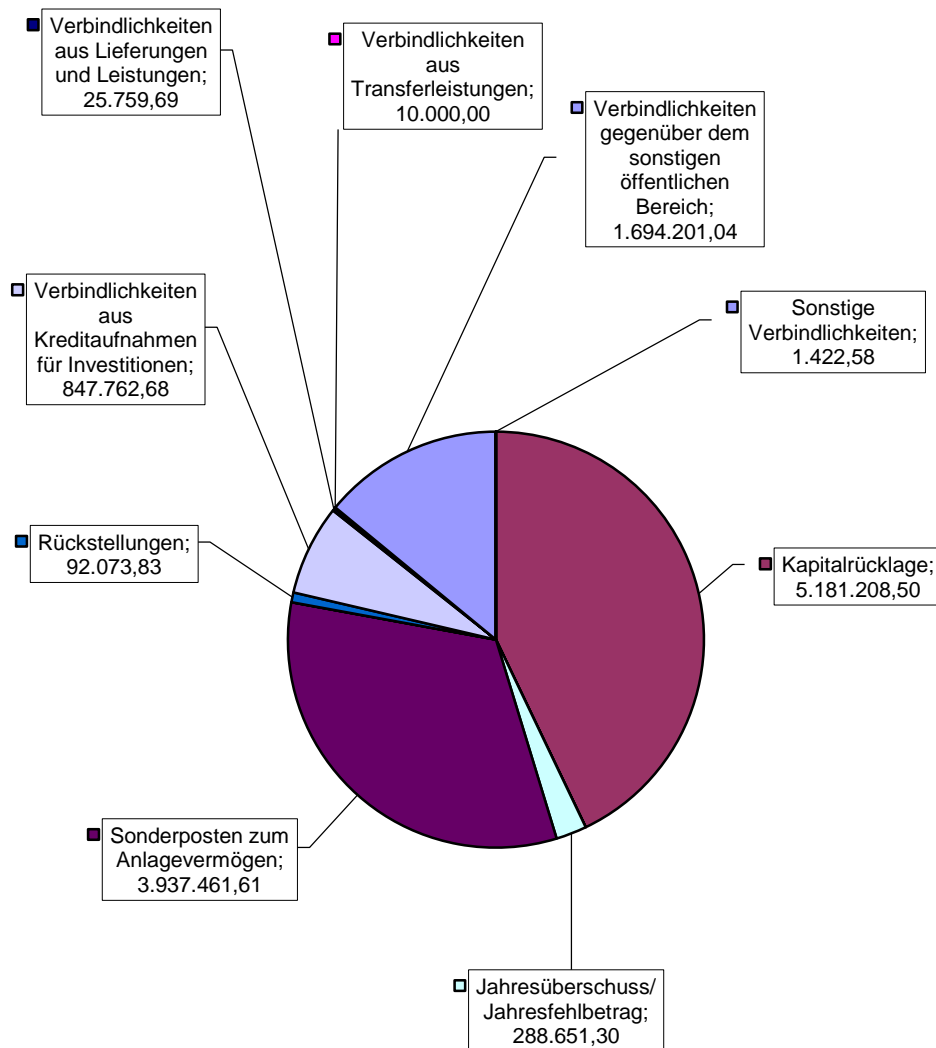
5. Rechnungsabgrenzungsposten

Einzahlungen vor dem Bilanzstichtag (31.12.2022), die einen Ertrag für eine Zeit nach dem Bilanzstichtag darstellen, sind als Rechnungsabgrenzungsposten auszuweisen. In der Schlussbilanz werden keine Rechnungsabgrenzungsposten ausgewiesen. 2021 betragen sie 2.850,00 Euro.

6. Bilanzsumme

Aufgrund der Veränderung in 2022 hat sich die Bilanzsumme gegenüber der Schlussbilanz des Vorjahres von 11.935.443,67 Euro um 143.097,56 Euro auf 12.078.541,23 Euro erhöht.

Grafische Darstellung der Passivseite:



Rechenschaftsbericht (49 GemHVO)

Gem. § 49 Gemeindehaushaltsverordnung sind im Rechenschaftsbericht der Verlauf der Haushaltswirtschaft und die Lage der Gemeinde so darzustellen, dass ein den tatsächlichen Verhältnissen entsprechendes Bild vermittelt wird. Dazu ist ein Überblick über die wichtigsten Ereignisse des Jahresabschlusses und Rechenschaft über die Haushaltswirtschaft im abgelaufenen Haushaltsjahr zu geben.

Ferner hat der Rechenschaftsbericht eine ausgewogene und umfassende, dem Umfang der gemeindlichen Aufgabenerfüllung entsprechende Analyse der Haushaltswirtschaft, der Vermögens-, Finanz- und Ertragslage der Gemeinde zu enthalten.

Auch soll der Rechenschaftsbericht auf Vorgänge von besonderer Bedeutung eingehen, die nach dem Schluss des Haushaltsjahres eingetreten sind sowie auf Chancen und Risiken für die künftige Entwicklung der Gemeinde.

1. Bilanz

Wie bereits im Anhang zur Bilanz dargestellt hat sich das Eigenkapital der Ortsgemeinde 2022 um insgesamt 288.651,30 Euro von 5.181.208,50 Euro auf 5.469.859,80 Euro erhöht. Die Steigerung des Eigenkapitals ist auf den Jahresüberschuss aus der Ergebnisrechnung zurückzuführen.

Das Anlagevermögen der Ortsgemeinde auf der Aktiv-Seite der Bilanz hat sich um 343.805,18 Euro, von bisher 11.359.669,39 Euro auf 11.703.474,57 Euro erhöht.

Die Veränderungen im Einzelnen:

	Stand 31.12.2022
Immaterielle Vermögensgegenstände	-8.701,06 €
Sachanlagen	352.506,24 €
Finanzanlagen	0,00 €
Veränderungen Anlagevermögen	343.805,18 €
Vorräte	-66.360,00 €
Forderungen und sonstige Vermögensgegenstände	-134.347,62 €
Rechnungsabgrenzungsposten	0,00 €
Übrige Veränderungen auf der Aktivseite	-200.707,62 €
Veränderungen auf der Aktivseite insgesamt	143.097,56 €

Dem Vermögen stehen auf der Passivseite das Eigenkapital mit einem Betrag von 5.469.859,80 Euro sowie Sonderposten, Rückstellungen, Verbindlichkeiten und Rechnungsabgrenzungsposten in Höhe von insgesamt 6.608.681,43 Euro gegenüber.

2. Ergebnisrechnung / Teilergebnisrechnung

Finanzrechnung / Teilfinanzrechnung

Gemäß § 44 Gemeindehaushaltsverordnung sind in der Ergebnisrechnung die dem Haushaltsjahr zuzurechnenden Erträge und Aufwendungen vollständig und getrennt voneinander nachzuweisen. Den Ergebnissen sind in der Rechnung die Ergebnisse des Haushaltsvorjahres und die Haushaltsansätze des Haushaltsjahres gegenüberzustellen; erhebliche Abweichungen sind zu erläutern.

Gemäß § 45 Gemeindehaushaltsverordnung sind für die Finanzrechnung die Vorschriften über die Ergebnisrechnung (§ 44 GemHVO) sinngemäß anzuwenden.

Zunächst erfolgt eine allgemeine Zusammenfassung des Ergebnisses. Die näheren Erläuterungen erfolgen dann zu den Ergebnissen der einzelnen Budgets.

2.1. Allgemeine Zusammenfassung

Wurde mit dem Haushaltsplan in der Ergebnisrechnung noch ein Jahresfehlbetrag von 136.832,00 Euro geplant, so ergibt sich zum Jahresabschluss ein Jahresüberschuss von 288.651,30 Euro, eine unerwartete Verbesserung von 425.483,30 Euro.

Die Verbesserungen sind hauptsächlich auf höhere Steuern und ähnliche Abgaben von insgesamt 285.308,05 Euro zurückzuführen. Insbesondere konnten beim Gemeindeanteil an der Einkommenssteuer Mehreinnahmen von 52.746,10 Euro und bei der Gewerbesteuer Mehreinnahmen von 216.015,41 Euro festgestellt werden.

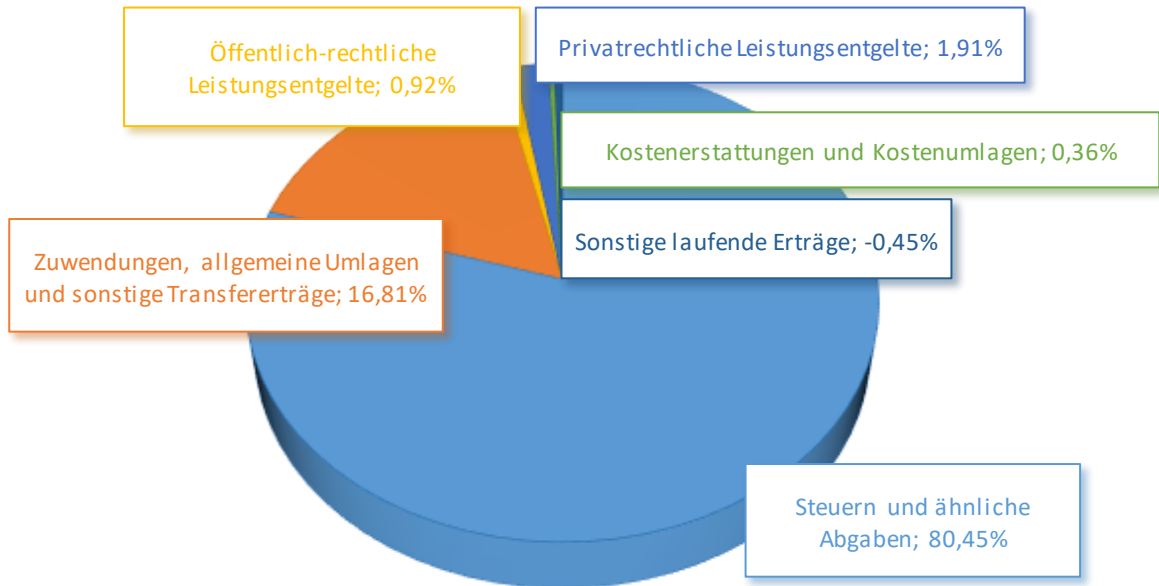
Die Summe der laufenden Aufwendungen beträgt im Ergebnis von 2.344.375,92 Euro. Sie liegt damit um 208.405,08 Euro unterhalb der Planung. Hier konnten insbesondere Mittel in Höhe von 146.607,50 Euro bei den Aufwendungen für Sach- und Dienstleistungen eingespart werden.

In der **Finanzrechnung** war ein Saldo der ordentlichen Ein- und Auszahlung von 27.138,00 Euro zu Beginn des Haushaltsjahres vorgesehen. Im Ergebnis wurde ein Überschussaldo von 516.032,05 Euro erzielt, eine Verbesserung von 488.894,05 Euro.

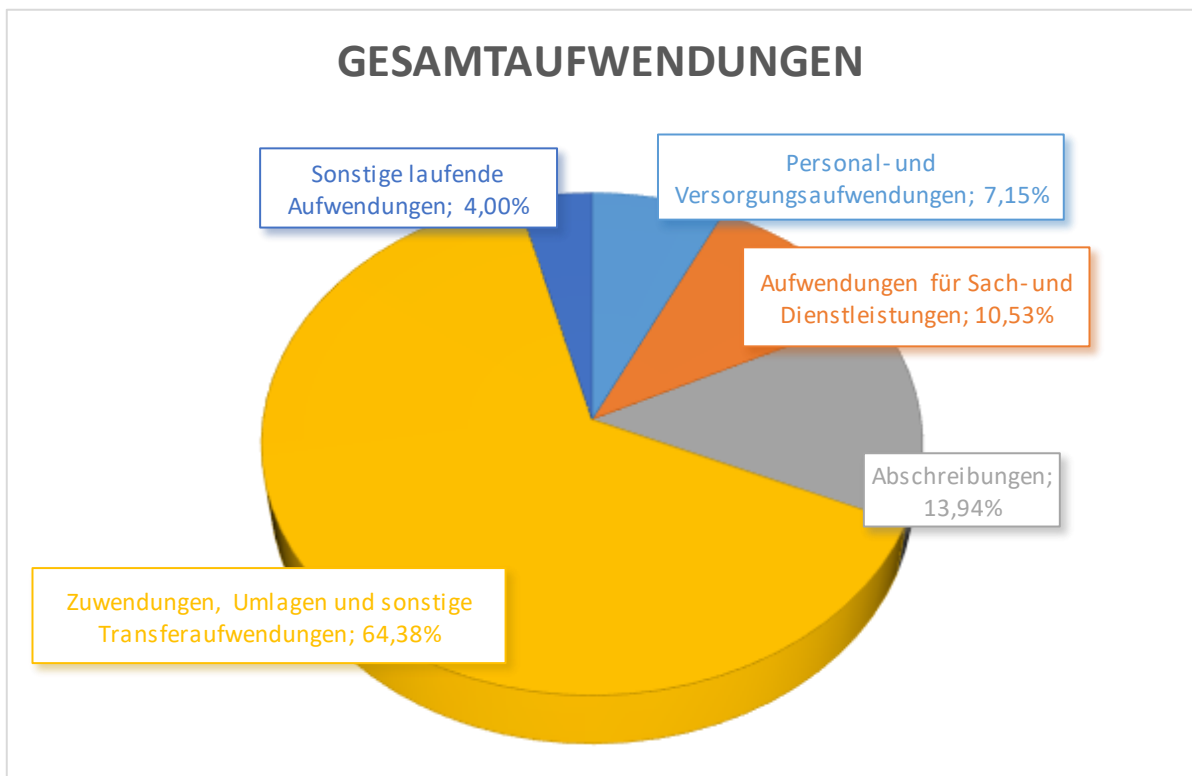
Bei den Investitionen war eine Kreditaufnahme von 714.835,00 Euro zur Finanzierung der nicht durch Einnahmen gedeckten Auszahlungen vorgesehen. Im Ergebnis wurde ein Kredit von 750.000,00 Euro aufgenommen. Die höhere Kreditaufnahme war möglich, weil noch entsprechende Ermächtigungsübertragungen aus Vorjahren bestanden.

Zum Jahresende belaufen sich die Verbindlichkeiten gegenüber der Verbandsgemeinde (Kassenfehlbetrag) auf 271.188,15 Euro, eine Reduzierung der Verbindlichkeiten gegenüber der Verbandsgemeinde um 549.504,57 Euro.

GESAMTERTRÄGE



GESAMTAUFWENDUNGEN



3. Erläuterungen zu den Jahresergebnissen der beiden Teilhaushalten

Teilhaushalt 1

Budget 10 „Allgemeine Verwaltungstätigkeit“

Im **Teilergebnishaushalt 1** reduziert sich im Rechnungsergebnis der geplante Fehlbetrag von 783.231,00 Euro um 164.036,90 Euro auf 619.194,10 Euro. Die Verbesserungen sind hauptsächlich auf die Einsparungen bei den Aufwendungen von insgesamt 235.035,71 Euro zurückzuführen, weil auch gegenüber der Planung die Erträge um 70.998,81 Euro gesunken sind. Durch die Minderaufwendungen werden die Mindererträge mehr als aufgefangen.

Im **Teilfinanzhaushalt** sinkt der Minus-Saldo der ordentlichen und außerordentlichen Einzahlungen und Auszahlungen von geplanten -619.261,00 Euro auf -383.626,98 Euro, eine Verbesserung um 235.634,02 Euro.

Investitionsauszahlungen waren in Höhe von 1.150.370,00 Euro geplant. Tatsächlich wurden jedoch Investitionsauszahlungen in Höhe von lediglich 728.784,54 Euro getätigt. Statt der geplant Einzahlungen von 427.000,00 Euro, wurden nur Einzahlungen in Höhe von 157.809,48 Euro geleistet. Somit also Mindereinzahlungen in Höhe von 269.190,52 Euro. Insgesamt führen diese Veränderungen zu einer Verbesserung von 388.028,96 Euro.

3.1. Teilergebnisrechnung 1 (Budget 10)

Position E 1 - Steuern und ähnliche Abgaben -

Steuern und ähnliche Einnahmen werden im Teilhaushalt 2 (Budget 20) veranschlagt.

Position E 2 - Zuwendungen, allgemeine Umlagen und sonstige Transfererträge -

Bei der Zuweisung vom Land handelt es sich um eine Zuwendung für den Forstetat wegen Extremwetter. Ein Haushaltsansatz war hier für 2022 nicht veranschlagt. Eine Zuweisung in Höhe von 19.325,00 Euro ist im abgelaufenen Haushaltsjahr eingegangen.

Die Erträge aus der Auflösung von Sonderposten sind um insgesamt 25.598,89 Euro niedriger ausgefallen als geplant. Im Rahmen der Fertigstellung von Baumaßnahmen wurden bei der Planaufstellung höhere Erträge erwartet, als im Ergebnis tatsächlich erzielt wurden.

Position E 4 - Öffentlich-rechtliche Leistungsentgelte -

Der Ansatz bei den Erträgen aus öffentlich-rechtlichen Leistungsentgelten war mit einem Betrag von 31.076,00 Euro angesetzt. Im Ergebnis wurden Erträge in Höhe von 24.301,61 Euro erzielt und damit 6.774,39 Euro weniger als geplant. Insbesondere ist das auf die Nichterhebung des

Tourismusbeitrages aufgrund der Corona-Pandemie zurückzuführen. Die Veranlagung wird 2023 rückwirkend vorgenommen. Dadurch, dass bei den anderen Positionen Mehreinnahmen erzielt wurden, wird der Gesamtbetrag rund zur Hälfte wieder ausgeglichen.

Zuwendungen	Ansatz 2022	Ergebnis 2022	Differenz
Gebühren für die Erteilung von Bescheiden (u.a. Genehmigungen, Ablehnungen, Untersagungen)	500,00 €	570,00 €	70,00 € ↗
Entgelte für die Benutzung von öffentlichen Einrichtungen und für wirtschaftliche Dienstleistungen	1.500,00 €	3.734,93 €	2.234,93 € ↑
Sonstige	0,00 €	127,40 €	127,40 € ↑
Tourismusbeitrag	12.000,00 €	0,00 €	-12.000,00 € ↓
Gästebeitrag (Kurbeitrag)	15.000,00 €	16.358,24 €	1.358,24 € ↗
Jagdpacht	1.676,00 €	3.511,04 €	1.835,04 € ↑
sonstige Erträge	400,00 €	0,00 €	-400,00 € ↓
Erträge insgesamt	31.076,00 €	24.301,61 €	-6.774,39 €

Position E 5 – privatrechtliche Leistungsentgelte –

In der Summe konnten hier gegenüber dem Planansatz von 32.73,00 Euro, Mehreinnahmen von 18.245,06 Euro erzielt werden. Die Mehreinnahmen sind auf höhere Erträge beim Holzverkauf (+17.829,10 Euro) sowie höhere Einnahmen aus Mieten und Pachten von 415,96 Euro zurückzuführen.

Position E 6 – Kostenerstattungen und Kostenumlagen –

Der Planansatz von insgesamt 9.210,00 Euro wurde im Rechnungsergebnis um lediglich 409,44 Euro überschritten. Die Mindererträge bei einigen Positionen wurden durch Mehrerträge an anderer Stelle überschritten und in der Summe mehr als ausgeglichen.

Position E 7 – Sonstige laufende Erträge –

Sonstige Erträge	Ansatz 2022	Ergebnis 2022	Differenz
Bestandsveränderung liegendes Holz	0,00 €	-66.360,00 €	-66.360,00 € ↓
Konzessionsabgaben	56.000,00 €	46.082,89 €	-9.917,11 € ↓
Fischereigebühreneinnahmen	2.000,00 €	1.958,68 €	-41,32 € ↘
Sonstige Erträge	330,00 €	477,40 €	147,40 € ↑
Erträge aus der Auflösung von Rückstellungen	2.000,00 €	1.566,00 €	-434,00 € ↓
Summe	60.330,00 €	-16.275,03 €	-76.605,03 €

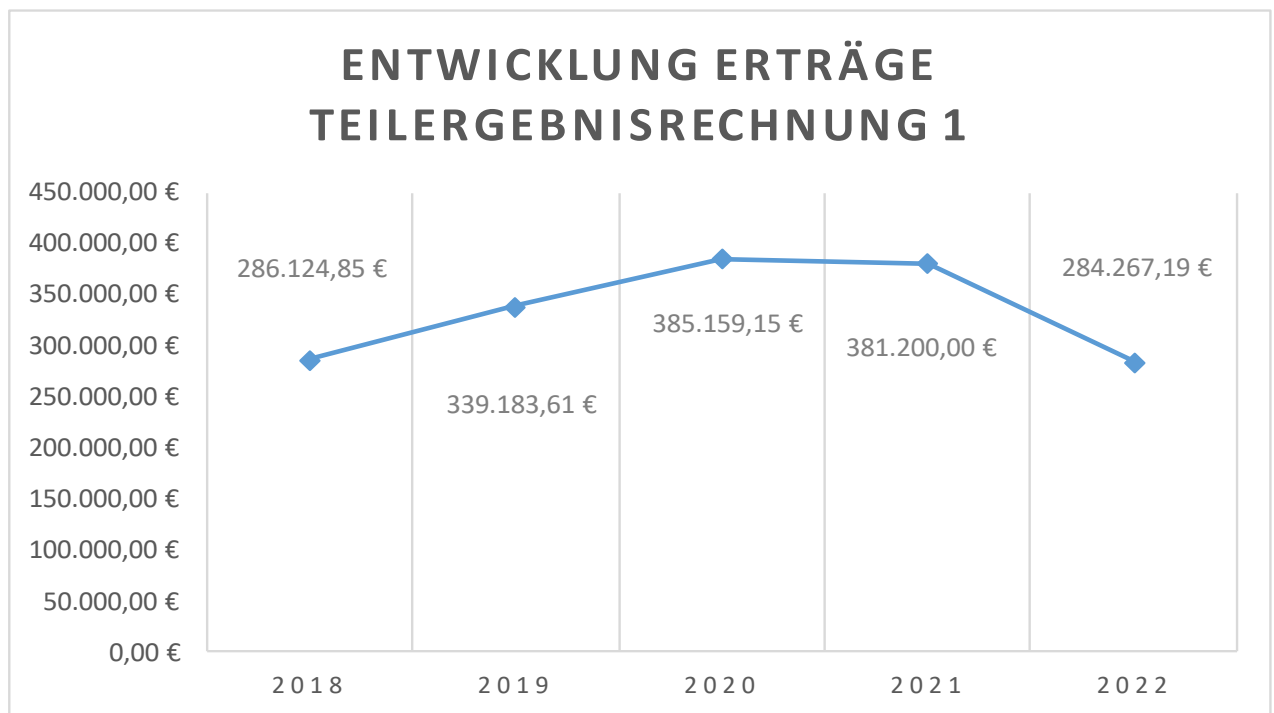
Bei dieser Position ist in der Summe insgesamt ein Minusertrag entstanden. Dieser wurde durch

Die Bestandsveränderung beim liegenden Holz verursacht. In 2022 wurde mehr liegendes Holz abgefahren als 2022 dazugekommen ist. So wurde auch der noch vorhandene Endbestand aus 2020 fast vollständig verkauft.

Aufgrund der Abrechnung der Konzessionsabgaben sind Mindererträge von 9.917,11 Euro festzustellen. Die geringfügigen Abweichungen bei den übrigen Positionen bedürfen keinen weiteren Erläuterungen.

Position E 8 – Summe der laufenden Erträge aus Verwaltungstätigkeit –

So belaufen sich zum Jahresabschluss die Erträge aus Verwaltungstätigkeit auf insgesamt 284.267,19 Euro. Eine Verschlechterung gegenüber dem Ansatz von 355.266,00 Euro um 70.998,81 Euro.



Position E 9 – Personal- und Versorgungsaufwendungen –

Die Personalkosten steigen gegenüber dem Planansatz von 162.700,00 Euro im Rechnungsergebnis um 4.816,48 Euro auf 167.516,48 Euro. Die Erhöhung der Personalaufwendungen ist insbesondere auf die Besetzung der Stelle einer Bürokraft für das Gemeindebüro in 2022 zurückzuführen. In 2021 war die Stelle noch nicht besetzt.

Position E 10 – Aufwendungen für Sach- und Dienstleistungen –

In der nachfolgenden Tabelle werden die Positionen einzeln dargestellt:

Aufwendungen	Ansatz	Ergebnis	Differenz
	Euro	Euro	Euro
Heizung	10.500,00	5.553,43	4.946,57
Strom	29.420,00	20.395,91	9.024,09
Wasser / Abwasser	16.300,00	7.840,94	8.459,06
Sonstige Bewirtschaftungskosten	600,00	656,11	-56,11
Abfallbeseitigung	4.570,00	4.843,96	-273,96
Wiederkehrender Beitrag Straßenoberflächenentwässerung	32.000,00	31.041,50	958,50
Unterhaltung bebauter Grundstücke	62.500,00	38.900,22	23.599,78
Unterhaltung Gebäude	77.500,00	13.637,83	63.862,17
Unterhaltung Straße, Wege, Plätze, Park- und Gartenanlagen, Winterdienst	84.000,00	54.190,14	29.809,86
Unterhaltung Fahrzeuge	7.000,00	6.329,36	670,64
Unterhaltung und Anschaffung von Kleingeräten	9.500,00	5.659,68	3.840,32
Betrieblicher Sachaufwand Forstbetrieb	5.000,00	3.571,13	1.428,87
Unternehmereinsatz im Forstbetrieb	14.500,00	23.428,65	-8.928,65
Sonstige bezogene Leistungen	1.000,00	2.126,11	-1.126,11
Fischbesatz	2.000,00	1.812,09	187,91
Kostererstattungen an Gemeinden und Gemeindeverbände	2.700,00	2.093,87	606,13
Lohnkostererstattungen an den Forstbetrieb	10.000,00	6.609,35	3.390,65
Sonstige Aufwendungen für Sachleistungen	1.300,00	1.092,22	207,78
Sachleistungen für die Dorfentwicklung	23.000,00	17.000,00	6.000,00
Insgesamt	393.390,00	246.782,50	146.607,50

In der Summe waren hier Aufwendungen in Höhe von 393.390,00 Euro geplant. Im Ergebnis wurden tatsächlich aber nur 246.782,50 Euro benötigt. Eine Verbesserung um 146.607,50 Euro. Überwiegend ergeben sich sowohl bei den Bewirtschaftungskosten als auch bei den Unterhaltungsaufwendungen Einsparungen, die zu der o. a. Verbesserung führt.

Bei der Gebäude- und Grundstücksunterhaltung wurden insgesamt 117.271,81 Euro eingespart. Der überwiegende Teil der Mittel wurden bei der Unterhaltung der Dorfgemeinschaftshäuser und beim Kindergarten sowie beim Sportplatz eingespart. Aber auch bei der Straßenunterhaltung konnten Mittel in Höhe von 18.153,27 Euro eingespart werden.

Für die Förderung „Belebtes Dorf“ standen 23.000,00 Euro zur Verfügung. Zum Jahresende wurden 17.000,00 Euro aufgewendet.

Position E 11 – Abschreibungen –

Abschreibungen waren in Höhe von 328.470,00 Euro vorgesehen. Tatsächlich sind Abschreibungen in Höhe von 326.805,16 Euro angefallen, 1.664,84 Euro mehr als geplant.

Position E 12 – Zuwendungen, Umlagen und sonstige Transferleistungen –

Bei dieser Position waren Gesamtaufwendungen von 116.837,00 Euro veranschlagt. Benötigt wurden lediglich 68.598,31 Euro, eine Verbesserung um 48.238,69 Euro.

Erwähnenswert ist hier nur die Position der Zuwendungen an Gemeinden und Gemeindeverbände. Der Personalkostenzuschuss des Kindergartens an den Landkreis Neuwied war mit 52.000,00 Euro im Ansatz. Der Kreis hat nur vorläufig abgerechnet und dabei auf eine Abrechnungszahlung verzichtet. So sind hier lediglich 5.539,07 Euro Aufwand aus der Abrechnung für 2020 angefallen. Die Kosten werden vermutlich zu einem späteren Zeitpunkt noch angefordert. Auch wurden für den Sachkostenzuschuss an die kath. Kirchengemeinde statt der veranschlagten 5.000,00 Euro nur 3.000,00 Euro gezahlt.

Konto	Aufwandsart	Plan	Ist	Differenz	
54143000	Anteil der Pers. Kosten für Kiga an Kreis	60.000,00 €	13.746,51 €	-46.253,49 €	↓
54144000	Umlage Forstzweckverband	5.150,00 €	5.150,00 €	0,00 €	→
54144000	Umlage Friedhofszweckverband	26.187,00 €	26.187,00 €	0,00 €	→
54159000	Zuweisungen und Zuschüsse an den sonstigen privaten Bereich	1.800,00 €	1.600,00 €	-200,00 €	↘
54190000	sonstige Zuweisungen und Zuschüsse	23.700,00 €	21.914,80 €	-1.785,20 €	↘
Summe		116.837,00 €	68.598,31 €	-48.238,69 €	

Position E 13 – Aufwendungen der sozialen Sicherung –

Die Darstellung von Haushaltsansätzen und Rechnungsergebnissen bei dieser Position entfallen, da der komplette Sozialbereich durch die Verbandsgemeinde Rengsdorf-Waldbreitbach und über die Verbandsgemeindeumlage finanziert wird.

Position E 14 – Sonstige laufende Aufwendungen –

Die Summe der laufenden Aufwendungen war mit 137.100,00 Euro veranschlagt. Im Ergebnis wurden 93.758,84 Euro benötigt. Es wurden also insgesamt 43.341,16 Euro weniger verausgabt. Nachfolgend werden nur die Veränderungen gegenüber den Haushaltsansätzen von mehr als 1.000 Euro erläutert:

	Ansatz	Ergebnis	Differenz
Aufwendungen für Mieten und Pachten	11.000,00 €	18.849,60 €	7.849,60 €
Aufwendungen für die Erstellung von Bebauungs- und Flächennutzungsplänen	25.000,00	0,00	-25.000,00
Geschäftsaufwendungen	11.100,00	6.884,61	-4.215,39
Unfallversicherungen	9.500,00	8.463,76	-1.036,24
Sachanlagen, Verlust aus Abgang	59.920,00	42.958,79	-16.961,21
Grundsteuer	2.280,00	816,96	-1.463,04

In 2022 standen für anfallende Containermiete für Ausweichplätze des Kindergartens 11.000,00 Euro zur Verfügung. Durch die Nutzung über das ganze Jahr sind statt der veranschlagten Mietkosten 7.849,60 Euro Mehraufwendungen angefallen.

Für die Änderung und Aufstellung von Bebauungsplänen, insbesondere für das Baugebiet „Im alten Garten“ und den Campingplatz waren 25.000,00 Euro vorgesehen. Der Betrag wurde nicht ausgeschöpft und 2023 neu veranschlagt.

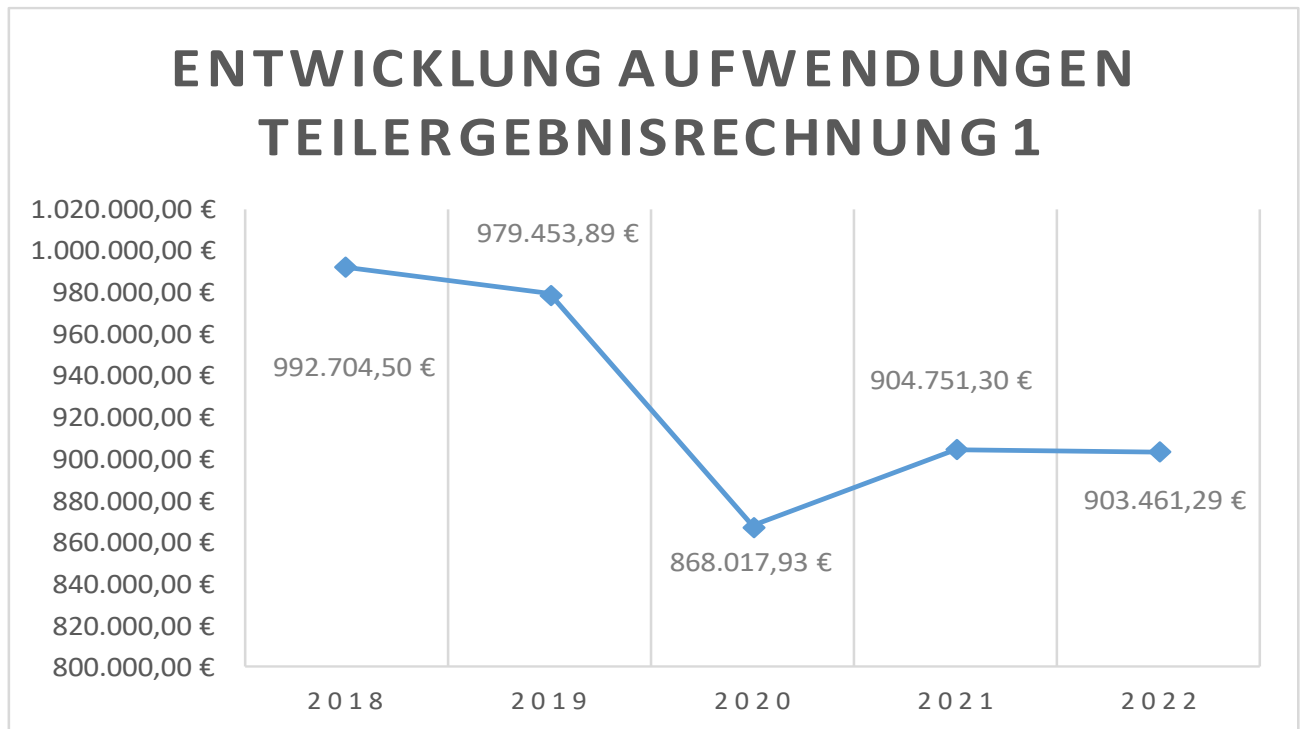
Die Gutachten zur Weiterführung des Prädikats „stattlich anerkannter Luftkurort“ sind wieder fällig. Ferner waren Mittel für einen Workshop zur Verbesserung der touristischen Infrastruktur vorgesehen. Dafür standen insgesamt 11.000,00 Euro zur Verfügung, benötigt wurden nur 6.884,61 Euro. Auch wurde der Ansatz für die Beiträge zur Unfallversicherung nicht in der veranschlagten Höhe benötigt.

Durch den Ausbau des Strandbadweges einschließlich Erneuerung der Brücke über den Mühlengraben war der vorhandene buchmäßige Bestand außerordentlich abzuschreiben. Der Verlust aus Abgang war allerdings um 16.961,21 Euro niedriger als veranschlagt.

Auch war die Grundsteuer nicht in der veranschlagten Höhe zu zahlen.

Position E 15 – Summe der laufenden Aufwendungen aus Verwaltungstätigkeit –

Insgesamt belaufen sich die laufenden Aufwendungen aus Verwaltungstätigkeit auf 903.461,29 Euro. Im Ansatz waren 1.138.497,00 Euro vorgesehen. Somit sind Minderaufwendungen von insgesamt 235.035,71 Euro entstanden.



Position E 16 – Laufendes Ergebnis aus Verwaltungstätigkeit –

Nach dem Rechnungsergebnis 2022 sinkt unter Berücksichtigung der erzielten Mindererträgen und den erwirtschafteten Minderaufwendungen im laufenden Ergebnis, der geplante Fehlbetrag von 783.231,00 Euro um 164.036,90 Euro auf 619.194,10 Euro.

Positionen E 17 bis E 22 sind nicht besetzt, bzw. bedürfen keiner Erläuterung

Positionen E 23 – Jahresergebnis des Teilhaushalts

In der Teilergebnisrechnung 1 (Budget 10) weicht in 2022 das Jahresergebnis nicht vom Ergebnis aus laufender Verwaltungstätigkeit (Position E 16) ab.

3.2. Teilfinanzrechnung 1 (Budget 10)

Im Teilfinanzergebnis spiegeln sich die zahlungswirksamen Ein- und Ausgaben des Ergebnishaushalts wider. Nicht zahlungswirksame Vorgänge sind die Abschreibungen auf die Wirtschaftsgüter, die Auflösung von Sonderposten sowie Zuführungen zu den und Entnahmen aus den Rückstellungen.

Um Wiederholungen zu vermeiden wird daher auf die einzelnen Ergebnisse der Ein- und Auszahlungen nicht mehr eingegangen. Dies betrifft die Positionen F 1 bis F 23.

Unter den Positionen F 24 bis F 33 werden die durchgeführten Investitionen und deren Finanzierung dargestellt. Die Investitionen werden über Beiträge und Zuwendungen / Zuschüsse finanziert. Reichen diese Mittel nicht aus, ist der verbleibende Betrag über Investitionskredite zu finanzieren.

In der nachfolgenden Tabelle werden die in 2022 durchgeführten Investitionsmaßnahmen dargestellt:

Maßnahmen	Ansatz	Ergebnis	Differenz
Auszahlungen	Euro	Euro	Euro
Grunderwerb Baugebiet "Im alten Garten", Wüscheid	0,00	0,00	0,00
Grunderwerb von Waldgrundstücken	0,00	229,71	229,71
Sonstiger Grunderwerb	5.000,00	0,00	-5.000,00
Grunderwerb für Straßenzwecke	5.000,00	0,00	-5.000,00
Erweiterung Ortsnetz Straßenbeleuchtung	5.000,00	0,00	-5.000,00
Anschaffung Kunstrasenpflegegerät	0,00	2.201,67	2.201,67
Ersatzbeschaffung Spielgeräte, Spielplätze	18.370,00	16.299,89	-2.070,11
Ersatzbeschaffung Spielgeräte, Kindergarten	12.000,00	13.243,24	1.243,24
Herstellung Multifunktionsfläche	0,00	1.851,07	1.851,07
Sanierung Kindergarten Waldbreitbach	500.000,00	8.991,70	-491.008,30
Sanierung Touristikbüro, ant. Kosten Info-Tafeln	0,00	-52.529,61	-52.529,61
Erschließung Baugebiet "Im alten Garten"	350.000,00	110.717,28	-239.282,72
Sanierung Wirtschaftsweg Fockenbachtal, ant.	240.000,00	0,00	-240.000,00
Ausbau Strandbadweg	0,00	481.827,04	481.827,04
Erweiterung Campingplatz Strandbadweg	15.000,00	0,00	-15.000,00
Kunstrasenplatz	0,00	67.937,38	67.937,38
Sanierung Brücke Strandbadweg	0,00	78.015,17	78.015,17
Summe der Auszahlungen	1.150.370,00	728.784,54	-421.585,46
Einzahlungen			
Kostenanteil der Werke für den Ausbau der Kolping- und Raiffeisenstraße	0,00	0,00	0,00
Zuschuss E-Bike Ladestation Waldbeitbach	0,00	0,00	0,00
Landeszuschuss Neubau Brücke Strandbadweg	148.000,00	144.900,00	-3.100,00
Spenden Förderverein für Ersatzbeschaffung neue Spielgeräte Kindergarten	4.000,00	5.000,00	1.000,00
Landeszuweisung Sanierung Fockenbachtal	180.000,00	0,00	-180.000,00
Landeszuweisung Touristikbüro, ant. Zuschuss für Info-Tafeln	0,00	-39.397,20	-39.397,20
Wiederkehrende Straßenausbaubeiträge	95.000,00	20.241,07	-74.758,93
Landeszuweisung Multifunktionsfläche	0,00	565,61	565,61
Landeszuweisung Kunstrasenplatz	0,00	26.500,00	26.500,00
Summe der Einzahlungen	427.000,00	157.809,48	-269.190,52
Summe der Auszahlungen	1.150.370,00	728.784,54	-421.585,46
Summe Ergebnis	-723.370,00	-570.975,06	152.394,94

Aus der Tabelle ist zu entnehmen, dass in 2022 etwa nur ein Teil der geplanten Maßnahmen wie geplant umgesetzt wurden. Ein Teil der Maßnahmen wurde erst begonnen ein anderer Teil wurde fortgesetzt.

Entsprechend dem Baufortschritt wurden auch die Auszahlungen bei den Investitionen getätigt und die Einzahlungen aus Beiträgen und Zuschüssen vereinnahmt. Bei Positionen ohne Haushaltsansatz und hohen Auszahlungen standen regelmäßig noch Ermächtigungsübertragungen aus Vorjahren zur Finanzierung zur Verfügung.

Letztendlich verbleibt zum Jahresende eine Unterdeckung bei den Investitionen von 570.975,06 Euro. Eine evtl. dafür erforderliche Kreditermächtigung wird erst 2023 realisiert. Dafür wird sie mittels Ermächtigungsübertragung nach 2023 vorgetragen.

3.3. Teilergebnishaushalt 2 (Budget 20)

Position E 1 - Steuern und ähnliche Abgaben -

Beim Jahresabschluss ist festzustellen, dass 2022 höhere Steuereinnahmen erzielt wurden als geplant. Unterwartet wurden erhebliche Mehreinnahmen bei der Gewerbesteuer erzielt. Aber auch bei der Grundsteuer B, dem Gemeindeanteil an der Einkommenssteuer sowie dem Gemeindeanteil an der Umsatzsteuer sind höhere Einnahmen zu verzeichnen.

Die Veränderungen der Steuereinnahmen gegenüber dem Haushaltsansatz stellen sich wie folgt dar:

Konto	Steuerart	Ansatz 2022	Ergebnis 2022	Differenz	
40110	Grundsteuer A	1.800,00 €	1.855,32 €	55,32 €	↗
40120	Grundsteuer B	320.230,00 €	328.812,89 €	8.582,89 €	↗
40130	Gewerbesteuer	330.000,00 €	546.015,41 €	216.015,41 €	↑
40210	Gemeindeanteil an der Einkommensteuer	835.298,00 €	888.044,10 €	52.746,10 €	↗
40220	Gemeindeanteil an der Umsatzsteuer	265.270,00 €	272.923,21 €	7.653,21 €	↗
40330	Hundesteuer	14.200,00 €	13.992,50 €	-207,50 €	↘
40521	Familienleistungsausgleich	90.244,00 €	90.706,62 €	462,62 €	↗
	Summe	1.857.042,00 €	2.142.350,05 €	285.308,05 €	

Aufgrund der höheren Gewerbesteuereinnahmen ergibt sich eine entsprechend höhere Zahlungsverpflichtung bei der Gewerbesteuerumlage (+ 20.191,46 Euro).

Position E 2 - Zuwendungen, allgemeine Umlagen und sonstige Transfererträge -

Die Gemeinde Waldbreitbach erhielt 2022 Schlüsselzuweisung B2 in Höhe von 228.698,00 Euro. Geplant waren 228.697,00 Euro. Eine geringe Abweichung von 1,00 Euro gegenüber dem Ansatz. Schlüsselzuweisung A wurde 2022 nicht gewährt. Ferner nimmt die Ortsgemeinde

Waldbreitbach am kommunalen Entschuldungsfonds teil. Der veranschlagte Betrag in Höhe von 3.139,00 Euro ist auch im vergangenen Jahr eingegangen.

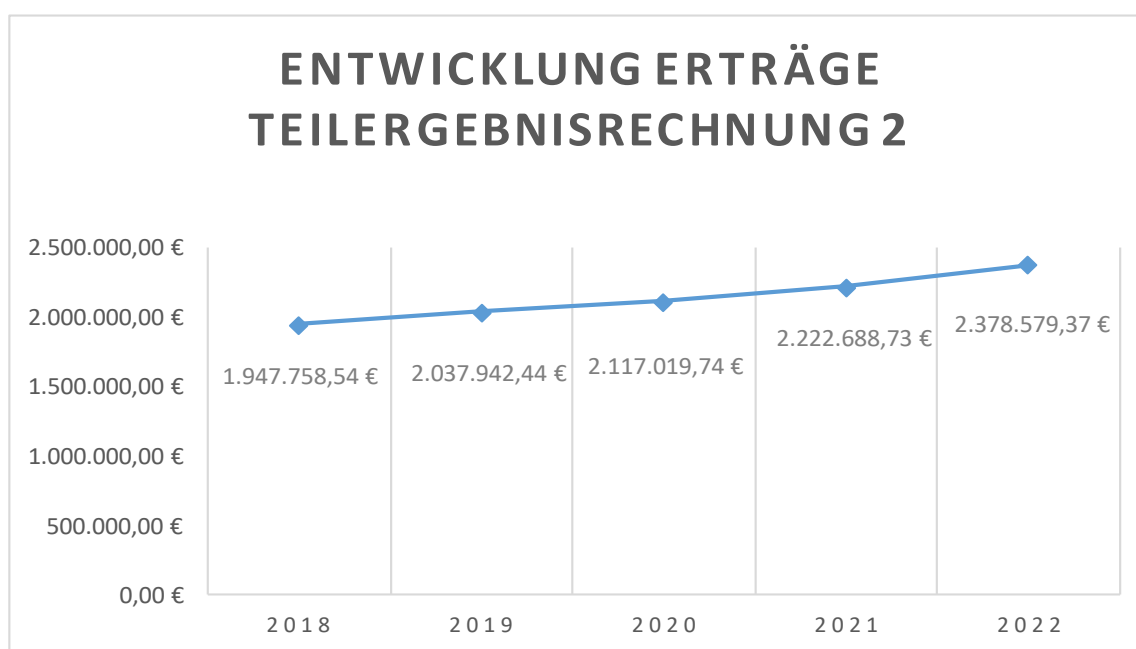
Positionen E 3 bis E 6 sind nicht beplant und auch ohne Ergebnisse.

Positionen E 7 Sonstige laufende Erträge

Durch die Auflösung von Wertberichtigungen sind 2022 bei der Ortsgemeinde Waldbreitbach nicht geplante Erträge in Höhe von 4.392,32 Euro angefallen.

Position E 8 – Summe der laufenden Erträge aus Verwaltungstätigkeit –

Im Teilhaushalt 2 belaufen sich die Erträge aus Verwaltungstätigkeit im Rechnungsergebnis auf insgesamt 2.378.579,37 Euro. Geplant waren Einnahmen von 2.088.878,00 Euro. Somit konnten Mehreinnahmen bei den Steuern und ähnlichen Abgaben von insgesamt 289.701,37 Euro erzielt werden.



Positionen E 9 bis E 11 haben keinen Planansatz und keine Rechnungsergebnisse.

Position E 12 – Zuwendungen, Umlagen und sonstige Transferleistungen –

Bei dieser Position, bei der hauptsächlich die Aufwendungen für die Verbandsgemeinde-, Grundschul- und Kreisumlage nachgewiesen werden, steigen im Ergebnis die Aufwendungen gegenüber der Planung um 26.630,63 Euro auf 1.440.914,63 Euro. Bei der endgültigen Festsetzung der Verbandsgemeinde-, Grundschul- und Kreisumlage gab es leichte Veränderungen.

Die Veränderungen gegenüber dem Haushaltsansatz stellen sich wie folgt dar:

Konto	Aufwandsart	Ansatz 2022	Ergebnis 2022	Differenz	
54143	Grundschulumlage	81.674,00 €	81.674,00 €	0,00 €	→
54150	Zuw. u. Zusch. privater Bereich	0,00 €	452,17 €	452,17 €	↑
54310	Gewerbesteuerumlage	31.650,00 €	51.841,46 €	20.191,46 €	↑
54421	Kreisumlage	882.868,00 €	888.855,00 €	5.987,00 €	↗
54423	Verbandsgemeindeumlage	418.092,00 €	418.092,00 €	0,00 €	→
Summe		1.414.284,00 €	1.440.914,63 €	26.630,63 €	

Position E 13 – Aufwendungen der sozialen Sicherung –

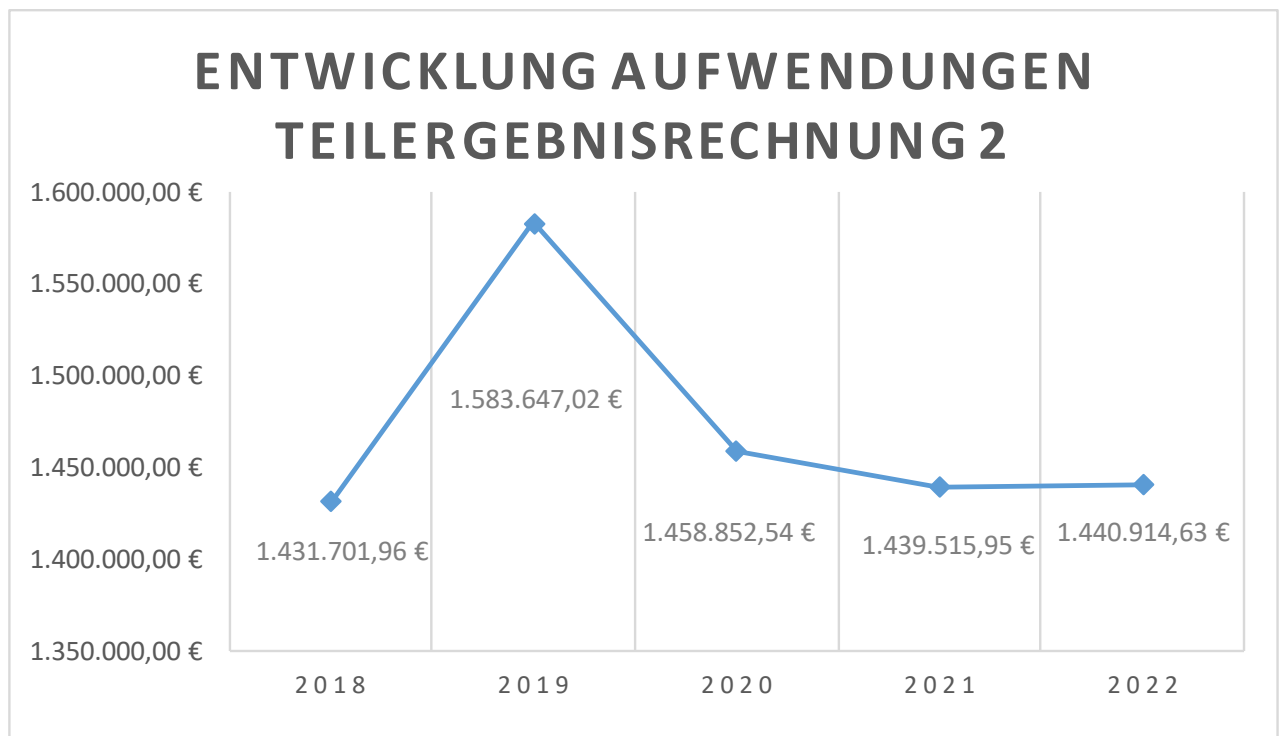
Ansätze bei dieser Position entfallen, da der komplette Sozialbereich durch die Verbandsgemeinde Rengsdorf-Waldbreitbach und über die Verbandsgemeindeumlage finanziert wird.

Position E 14 – Sonstige laufende Aufwendungen –

Diese Position hatte ebenfalls keine Planansätze. Im Rechnungsergebnis sind auch keine Aufwendungen festzustellen.

Position E 15 – Summe der laufenden Aufwendungen aus Verwaltungstätigkeit –

Das Ergebnis der Summe der laufenden Aufwendungen aus Verwaltungstätigkeit weicht in 2022 nicht vom Ergebnis der Position E 12 ab.



Position E 16 – Laufendes Ergebnis aus Verwaltungstätigkeit –

Im laufenden Ergebnis aus Verwaltungstätigkeit wurden im Rechnungsergebnis insgesamt Verbesserungen von 263.070,74 Euro erzielt.

Positionen E 17, E 18 und E 19 – Zins- und sonstige Finanzerträge sowie Zins- und sonstige Finanzaufwendungen

Insgesamt wurden Erträge von 1.000,00 Euro erwartet. Dabei handelt es sich um Zinserträge aus der Verzinsung von Stundungen und Steuernachforderungen. Im Ergebnis ist ein Minus-Ertrag von 1.244,00 Euro festzustellen, also eine Verschlechterung um 2.244,00 Euro. Der hohe Betrag an Erstattungsinsen ist damit zu begründen, dass im vergangenen Jahr noch viele Bescheide nur vorläufig waren und nach dem Urteil des Bundesverfassungsgerichts, das den festgelegten Zinssatz in der Abgabenordnung für verfassungswidrig erklärt hat, Zinsbescheide korrigiert und hohe Beträge an Erstattungsinsen geleistet werden mussten. Der Zinssatz in der AO wurde von jährlich 6 % auf jährlich 1,8 % gesenkt.

Bei den Zins- und sonstigen Finanzaufwendungen waren Aufwendungen von insgesamt 29.195,00 Euro im Haushaltsplan veranschlagt. Im Ergebnis sind Aufwendungen von 28.575,34 Euro entstanden. Eine Verbesserung von 619,66. Die Verbesserungen sind auf geringere Zinszahlung zurückzuführen. Insbesondere sind niedrigere Strafzinsen und Zinsausgaben für Kredite von Gemeinden und Gemeindeverbänden angefallen.

Position E 21 – Außerordentliches Ergebnis –

Das außerordentliche Ergebnis ist ausgeglichen.

Position E 23 – Jahresergebnis –

Im Teilhaushalt 2 (Budget 20) steigt der geplante Überschuss von 646.399,00 Euro im Rechnungsergebnis auf 907.845,40 Euro (+ 261.446,40 Euro).

3.4. Teilfinanzhaushalt 2 (Budget 20)

Im Ergebnis spiegeln sich die zahlungswirksamen Beträge des Ergebnishaushalts wider. Nicht zahlungswirksame Vorgänge, wie die Abschreibungen auf die Wirtschaftsgüter, die Auflösung von Sonderposten sowie Zuführungen zu den Rückstellungen und die Entnahmen aus den Rückstellungen werden im Finanzhaushalt nicht gebucht.

Insbesondere wird im Teilfinanzhaushalt 2 die Finanzierung der im Teilhaushalt 1 veranschlagten Investitionen dargestellt. In 2022 war nach der Planung eine zur Finanzierung der Investitionen eine Kreditaufnahme von 714.835,00 Euro geplant. Im Rechnungsergebnis wurde ein Kredit von 750.000,00 Euro aufgenommen. Für die höhere Kreditaufnahme standen Ermächtigungsübertragungen aus 2021 zur Verfügung.

4. Schuldenstand

Der Schuldenstand aus Investitionskrediten zum 31.12.2022 der Ortsgemeinde Waldbreitbach beträgt 2.227.762,68 Euro. Er hat sich gegenüber dem Vorjahr um 601.119,70 Euro erhöht.

Ferner nimmt die Ortsgemeinde bei der Verbandsgemeindekasse Liquiditätskredite in Höhe von 271.188,15 Euro in Anspruch. Somit beträgt die Gesamtverschuldung aus Krediten Investitionen und für Kredite zur Sicherung der Liquidität zum Ende des Haushaltsjahres 2.498.950,83 Euro.

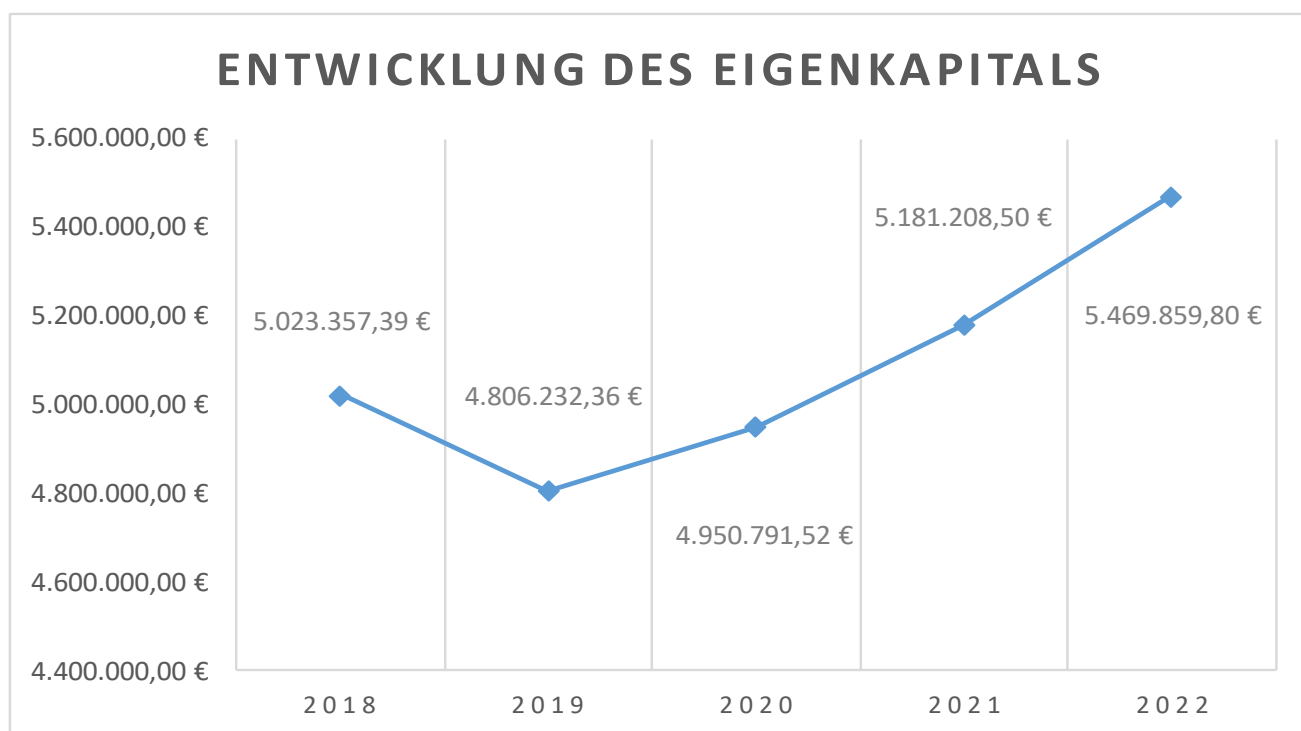
5. Zusammenfassung

Die Jahresrechnung 2022 schloss in der Ergebnisrechnung erheblich positiver ab als geplant. War zu Beginn des Haushaltsjahres ein Fehlbetrag in der Ergebnisrechnung von 136.832,00 Euro veranschlagt, so schloss zum Jahresabschluss das Haushaltsjahr 2022 mit einem Überschuss von 288.651,30 Euro ab. Das Rechnungsergebnis hat sich also um 425.635,30 Euro verbessert.

Der Kassenkredit bei der Verbandsgemeindekasse konnte um -549.504,57 Euro von 820.692,72 Euro auf 271.188,15 Euro gesenkt werden. Dies hat zwei Gründe. Zum Einen schloss der Saldo der ordentlichen und außerordentlichen Ein- und Auszahlungen im Rechnungsergebnis wesentlich besser ab als geplant. Zum Anderen wurde ein Investitionskredit von 750.000,00 Euro aufgenommen mit dem vornehmlich die Investitionen aus 2021 finanziert wurden.

Die Verbesserungen sind sowohl auf Mehreinnahmen als auch auf geringere Aufwendungen zurückzuführen. Mehreinnahmen sind hauptsächlich bei den Steuereinnahmen und Minderausgaben bei den Unterhaltungs- und Bewirtschaftungskosten festzustellen.

Durch den erwirtschafteten Überschuss von 288.651,30 Euro erhöht sich das Eigenkapital in der Schlussbilanz 2022 zum Ende des Haushaltsjahres auf 5.469.859,80 Euro.



6. Kennzahlen zum 31.12.2022

Die Vermögens-, Ertrags- und Finanzlage wird auf der Basis von Kennzahlen ermittelt. Nachfolgend werden deshalb ausgewählte Kennzahlen dargestellt:

	Formel	31.12.2021	31.12.2022
Bilanzsumme		11.935.443,67 €	12.078.541,23 €
Veränderung der Bilanzsumme			143.097,56 €
Anlagevermögen		11.359.669,39 €	11.703.474,57 €
Veränderung des Anlagevermögens gegenüber Vorjahresbilanz			343.805,18 €
Veränderung des Anlagevermögens gegenüber Vorjahr in Prozent	$\frac{\text{Veränderungsbetrag}}{\text{Anlagevermögen am 31.12. des Vorjahres}} * 100$		3,03%
Anlagevermögen je Einwohner	$\frac{\text{Anlagevermögen}}{\text{Einwohnerzahl}}$	5.867,60 €	5.974,21 €
Höhe der Forderungen und sonstigen Vermögensgegenständen		507.490,63 €	373.143,01 €
Anteil Forderungen und sonstige Vermögensgegenstände an der Bilanzsumme	$\frac{\text{Summe der Forderungen und sonstigen Vermögensgegenständen}}{\text{Bilanzsumme}} * 100$	4,25%	3,09%
Veränderung der Forderungen gegenüber dem Vorjahr			-134.347,62 €
Veränderung der Forderungen gegenüber dem Vorjahr in Prozent	$\frac{\text{Änderungsbetrag}}{\text{Forderungshöhe am 31.12. des Vorjahres}} * 100$		-26,47%
Forderungen je Einwohner	$\frac{\text{Forderungen}}{\text{Einwohnerzahl}}$	262,13 €	190,48 €
Anlagenintensität	$\frac{\text{Anlagevermögen}}{\text{Bilanzsumme}} * 100$	95,18%	96,89%
Eigenkapital		5.181.208,50 €	5.469.859,80 €
Eigenkapitalquote	$\frac{\text{Eigenkapital}}{\text{Bilanzsumme}} * 100$	43,41%	45,29%
Eigenkapitalveränderung gegenüber Schlussbilanz des Vorjahres			288.651,30 €
Eigenkapitalveränderung in Prozent	$\frac{\text{Änderungsbetrag}}{\text{Eigenkapitalhöhe am 31.12. des Vorjahres}} * 100$		5,57%
Eigenkapital je Einwohner	$\frac{\text{Eigenkapital}}{\text{Einwohnerzahl}}$	2.676,24 €	2.792,17 €
Verbindlichkeiten aus Kreditaufnahmen für Investitionen		1.626.642,98 €	2.227.762,68 €
Veränderungen gegenüber der Schlussbilanz des Vorjahres			601.119,70 €
Investitionsschulden je Einwohner	$\frac{\text{Investitionsschulden}}{\text{Einwohnerzahl}}$	840,21 €	1.137,19 €
Anteil der Investitionsschulden an der Bilanzsumme	$\frac{\text{Investitionsschulden}}{\text{Bilanzsumme}} * 100$	13,63%	18,44%
Höhe der Gesamtverbindlichkeiten		2.561.258,37 €	2.579.145,99 €
Veränderungen gegenüber der Schlussbilanz des Vorjahres			17.887,62 €
Verbindlichkeiten je Einwohner	$\frac{\text{Summe der Verbindlichkeiten}}{\text{Einwohnerzahl}}$	1.322,96 €	1.316,56 €
Einwohnerzahl zum 30.06.2021 =	1.936		
Einwohnerzahl zum 30.06.2022 =	1.959		

Entwicklung der Anschaffungswerte

Entwicklung der Abschreibungen

Anlagen-Nr. Bilanzpos.	Anfangs- bestand AHK	Zugänge	Abgänge	Umbuchun- gen	Endbestand	Anfangsbe- stand AfA kum.	Abschrei- bungen des GJ	Umbuchun- gen	Zuschrei- bungen	Entnahme für Abgänge	Endbestand AfA kum.	Restbuch- wert VJ	Restbuch- wert GJ
1101 A1.1.1	Gewerbliche Schutzrechte und ähnliche Rechte und Werte sowie Lizenzen an solchen Rechten und Werten												
	6.818,25	0,00	0,00	0,00	6.818,25	0,00	0,00	0,00	0,00	0,00	0,00	6.818,25	6.818,25
1102 A1.1.2	geleisteten Zuwendungen												
	5.000,00	0,00	0,00	0,00	5.000,00	1.740,71	240,29	0,00	0,00	0,00	1.981,00	3.259,29	3.019,00
1103 A1.1.3	Gezahlte Investitionszuschüsse												
	326.907,82	0,00	0,00	0,00	326.907,82	140.799,05	8.460,77	0,00	0,00	0,00	149.259,82	186.108,77	177.648,00
1201 A1.2.1	Wald												
	849.467,67	1.749,41	0,00	-38,50	851.178,58	0,00	0,00	0,00	0,00	0,00	0,00	849.467,67	851.178,58
1202 A1.2.2	sonstige unbebaute Grundstücke und grundstücksgleiche Rechte												
	682.475,58	0,00	0,00	0,00	682.475,58	188.139,56	122,15	0,00	0,00	0,00	188.261,71	494.336,02	494.213,87
1203 A1.2.3	Bebaute Grundstücke und grundstücksgleiche Rechte												
	3.666.349,88	0,00	0,00	3.011,00	3.669.360,88	1.018.978,32	53.399,52	0,00	0,00	0,00	1.072.377,84	2.647.371,56	2.596.983,04
1204 A1.2.4	Infrastrukturvermögen												
	11.128.444,67	0,00	125.884,76	903.172,55	11.905.732,46	4.777.306,72	236.902,80	0,00	0,00	82.925,97	4.931.283,55	6.351.137,95	6.974.448,91
1206 A1.2.6	Kunstgegenstände												
	13.268,91	0,00	0,00	0,00	13.268,91	11.515,75	49,16	0,00	0,00	0,00	11.564,91	1.753,16	1.704,00
1207 A1.2.7	Maschinen												
	84.167,87	0,00	0,00	0,00	84.167,87	36.988,52	7.587,35	0,00	0,00	0,00	44.575,87	47.179,35	39.592,00
1208 A1.2.8	Betriebs- und Geschäftsausstattung												
	382.629,68	29.543,13	0,00	0,00	412.172,81	167.430,69	20.043,12	0,00	0,00	0,00	187.473,81	215.198,99	224.699,00
1210 A1.2.10	Geleistete Anzahlungen												
	402.037,51	682.276,59	0,00	-906.145,05	178.169,05	0,00	0,00	0,00	0,00	0,00	0,00	402.037,51	178.169,05
2201 B2.2.1	Sonderposten aus Zuwendungen												
	-2.782.052,84	-5.000,00	-6.700,81	-148.000,00	-2.928.352,03	-685.530,50	-71.440,27	0,00	0,00	-4.956,81	-752.013,96	-2.096.522,34	-2.176.338,07
2202 B2.2.2	Sonderposten aus Beiträgen und ähnlichen Entgelten												
	-3.660.451,37	-20.640,46	-72.456,06	-20.243,69	-3.628.879,46	-1.817.075,14	-98.111,84	0,00	0,00	-47.431,06	-1.867.755,92	-1.843.376,23	-1.761.123,54
2203 B2.2.3	Sonderposten aus Anzahlungen für Anlagevermögen												
	-168.243,69	0,00	0,00	168.243,69	0,00	0,00	0,00	0,00	0,00	0,00	0,00	-168.243,69	0,00
Endsumme:													
	10.936.819,94	687.928,67	46.727,89	0,00	11.578.020,72	3.840.293,68	157.253,05	0,00	0,00	30.538,10	3.967.008,63	7.096.526,26	7.611.012,09

Entwicklung der Anschaffungswerte

Entwicklung der Abschreibungen

Anlagen-Nr. Bilanzpos.	Anfangs- bestand AHK	Zugänge	Abgänge	Umbuchun- gen	Endbestand	Anfangsbe- stand AfA kum.	Abschrei- bungen des GJ	Umbuchun- gen	Zuschrei- bungen	Entnahme für Abgänge	Endbestand AfA kum.	Restbuch- wert VJ	Restbuch- wert GJ
Kontenklasse: 0													
01190000	Sonstige												
	6.818,25	0,00	0,00	0,00	6.818,25	0,00	0,00	0,00	0,00	0,00	0,00	6.818,25	6.818,25
01200000	Immaterielle Vermögensgegenstände aus geleisteten Zuwendungen												
	5.000,00	0,00	0,00	0,00	5.000,00	1.740,71	240,29	0,00	0,00	0,00	1.981,00	3.259,29	3.019,00
01300000	Gezahlte Investitionszuschüsse als Nutzungsberechtigter												
	326.907,82	0,00	0,00	0,00	326.907,82	140.799,05	8.460,77	0,00	0,00	0,00	149.259,82	186.108,77	177.648,00
02111000	Mischwald Grund und Boden												
	173.744,20	0,00	0,00	0,00	173.744,20	0,00	0,00	0,00	0,00	0,00	0,00	173.744,20	173.744,20
02112000	Mischwald sonstiger Waldbestand												
	65,00	0,00	0,00	0,00	65,00	0,00	0,00	0,00	0,00	0,00	0,00	65,00	65,00
02121000	Laubwald Grund und Boden												
	94.088,13	1.749,41	0,00	-38,50	95.799,04	0,00	0,00	0,00	0,00	0,00	0,00	94.088,13	95.799,04
02122000	Laubwald Waldbestand Eiche												
	116.825,62	0,00	0,00	0,00	116.825,62	0,00	0,00	0,00	0,00	0,00	0,00	116.825,62	116.825,62
02123000	Laubwald Waldbestand Buche												
	116.547,99	0,00	0,00	0,00	116.547,99	0,00	0,00	0,00	0,00	0,00	0,00	116.547,99	116.547,99
02131000	Nadelwald Grund und Boden												
	35.959,00	0,00	0,00	0,00	35.959,00	0,00	0,00	0,00	0,00	0,00	0,00	35.959,00	35.959,00
02132000	Nadelwald Waldbestand Fichte												
	180.283,33	0,00	0,00	0,00	180.283,33	0,00	0,00	0,00	0,00	0,00	0,00	180.283,33	180.283,33
02133000	Nadelwald Waldbestand Kiefer												
	22.319,25	0,00	0,00	0,00	22.319,25	0,00	0,00	0,00	0,00	0,00	0,00	22.319,25	22.319,25
02134000	Nadelwald Waldbestand Douglasie												
	107.652,74	0,00	0,00	0,00	107.652,74	0,00	0,00	0,00	0,00	0,00	0,00	107.652,74	107.652,74
02140000	Gehölz												
	1.982,41	0,00	0,00	0,00	1.982,41	0,00	0,00	0,00	0,00	0,00	0,00	1.982,41	1.982,41
02220000	Parkanlagen												
	127.978,88	0,00	0,00	0,00	127.978,88	0,00	0,00	0,00	0,00	0,00	0,00	127.978,88	127.978,88
02230000	Kleingartenanlagen, Gartenland												
	20.454,17	0,00	0,00	0,00	20.454,17	0,00	0,00	0,00	0,00	0,00	0,00	20.454,17	20.454,17

Entwicklung der Anschaffungswerte

Entwicklung der Abschreibungen

Anlagen-Nr. Bilanzpos.	Anfangs- bestand AHK	Zugänge	Abgänge	Umbuchun- gen	Endbestand	Anfangsbe- stand AfA kum.	Abschrei- bungen des GJ	Umbuchun- gen	Zuschrei- bungen	Entnahme für Abgänge	Endbestand AfA kum.	Restbuch- wert VJ	Restbuch- wert GJ
02250000	Kinderspielflächen	0,00	0,00	0,00	216.948,03	77.588,16	61,19	0,00	0,00	0,00	77.649,35	139.359,87	139.298,68
02310000	Ackerland	0,00	0,00	0,00	4.069,91	0,00	0,00	0,00	0,00	0,00	0,00	4.069,91	4.069,91
02330000	Öd- und Unland	0,00	0,00	0,00	10.033,72	0,00	0,00	0,00	0,00	0,00	0,00	10.033,72	10.033,72
02340000	Weideland	0,00	0,00	0,00	696,70	0,00	0,00	0,00	0,00	0,00	0,00	696,70	696,70
02610000	Flüsse und Bäche	0,00	0,00	0,00	5.700,62	0,00	0,00	0,00	0,00	0,00	0,00	5.700,62	5.700,62
02620000	Seen und Teiche	0,00	0,00	0,00	114.735,56	110.551,40	60,96	0,00	0,00	0,00	110.612,36	4.184,16	4.123,20
02920000	Bauwartungsland	0,00	0,00	0,00	15.338,76	0,00	0,00	0,00	0,00	0,00	0,00	15.338,76	15.338,76
02960000	Bauland	0,00	0,00	0,00	156.236,73	0,00	0,00	0,00	0,00	0,00	0,00	156.236,73	156.236,73
02990000	sonstige unbebaute Grundstücke	0,00	0,00	0,00	10.282,50	0,00	0,00	0,00	0,00	0,00	0,00	10.282,50	10.282,50
03110000	Einfamilienhäuser	0,00	0,00	0,00	192.768,03	174.173,11	384,96	0,00	0,00	0,00	174.558,07	18.594,92	18.209,96
03210000	Kindertagesstätten	0,00	0,00	0,00	41.474,50	827,54	408,96	0,00	0,00	0,00	1.236,50	40.646,96	40.238,00
03430000	Museen	0,00	0,00	0,00	11.081,27	10.085,95	0,00	0,00	0,00	0,00	10.085,95	995,32	995,32
03540000	Sportplätze	0,00	0,00	3.011,00	1.718.521,19	242.977,07	37.641,11	0,00	0,00	0,00	280.618,18	1.472.533,12	1.437.903,01
03590000	sonstige Sportanlagen	0,00	0,00	0,00	10.879,23	4.624,47	1.024,38	0,00	0,00	0,00	5.648,85	6.254,76	5.230,38
03910000	Gemeinschafts-, Bürgerhäuser, Stadthallen	0,00	0,00	0,00	566.550,62	142.052,64	6.529,54	0,00	0,00	0,00	148.582,18	424.497,98	417.968,44

Entwicklung der Anschaffungswerte

Entwicklung der Abschreibungen

Anlagen-Nr. Bilanzpos.	Anfangs- bestand AHK	Anschaffungswerte			Abschreibungen			Endbestand AFA kum.	Restbuch- wert VJ	Restbuch- wert GJ
		Zugänge	Abgänge	Umbuchun- gen	Endbestand	Abschrei- bungen des GJ	Zuschrei- bungen			
03980000 Bauhof										
264.118,33	0,00	0,00	0,00	264.118,33	1.033,43	0,00	0,00	140.133,63	125.018,13	123.984,70
03992000 Campingplätze										
403.410,58	0,00	0,00	0,00	403.410,58	420,72	0,00	0,00	132.672,08	271.159,22	270.738,50
03999000 Sonstige										
460.557,13	0,00	0,00	0,00	460.557,13	5.956,42	0,00	0,00	178.842,40	287.671,15	281.714,73
04120000 Brücken										
1.223.688,99	0,00	0,00	266.162,68	1.489.851,67	18.794,62	0,00	0,00	353.080,67	889.402,94	1.136.771,00
04150000 Stützbauperke										
47.396,99	0,00	0,00	0,00	47.396,99	588,48	0,00	0,00	4.286,99	43.698,48	43.110,00
04190000 Sonstige										
15.459,45	0,00	0,00	0,00	15.459,45	157,41	0,00	0,00	8.961,45	6.655,41	6.498,00
04320000 Betriebseinrichtungen der Erzeugung										
0,00	0,00	0,00	22.643,97	22.643,97	2.257,17	754,80	0,00	3.011,97	0,00	19.632,00
04322000 Betriebseinrichtungen des Bezugs										
22.643,97	0,00	0,00	-22.643,97	0,00	0,00	-754,80	0,00	0,00	21.889,17	0,00
04521000 Betriebseinrichtungen der Gewinnung										
443,36	0,00	0,00	0,00	443,36	0,00	0,00	0,00	0,00	443,36	443,36
04623000 Abfalllagerung										
1.637,92	0,00	0,00	0,00	1.637,92	0,00	0,00	0,00	1.636,92	1,00	1,00
04810000 Grundstücke und grundstücksgleiche Rechte										
1.740.279,13	0,00	0,00	38,50	1.740.317,63	0,00	0,00	0,00	0,00	1.740.279,13	1.740.317,63
04824000 Gemeindefstraßen										
4.461.356,27	0,00	102.191,25	580.588,96	4.939.753,98	122.824,18	0,00	0,00	2.535.572,88	1.981.703,32	2.404.181,10
04825000 Gehwege										
1.316.279,24	0,00	21.459,26	35.226,23	1.330.046,21	37.309,74	0,00	0,00	639.818,21	699.982,30	690.228,00
04831000 Fußwege										
149.272,25	0,00	0,00	0,00	149.272,25	3.230,96	0,00	0,00	82.300,01	70.203,20	66.972,24
04832000 Wanderwege										
7.676,27	0,00	0,00	0,00	7.676,27	768,00	0,00	0,00	5.884,27	2.560,00	1.792,00

Entwicklung der Anschaffungswerte

Entwicklung der Abschreibungen

Anlagen-Nr. Bilanzpos.	Anfangs- bestand AHK	Zugänge	Abgänge	Umbuchun- gen	Endbestand	Anfangsbe- stand AfA kum.	Abschrei- bungen des GJ	Umbuchun- gen	Zuschrei- bungen	Entnahme für Abgänge	Endbestand AfA kum.	Restbuch- wert VJ	Restbuch- wert GJ
04834000 landwirtschaftliche Wege													
	762.353,58	0,00	0,00	0,00	762.353,58	491.904,99	21.623,59	0,00	0,00	0,00	513.528,58	270.448,59	248.825,00
04835000 Rad- und Wirtschaftswege													
	15.709,28	0,00	0,00	0,00	15.709,28	11.216,55	444,73	0,00	0,00	0,00	11.661,28	4.492,73	4.048,00
04841000 Parkplätze													
	792.728,93	0,00	0,00	0,00	792.728,93	307.521,81	18.700,89	0,00	0,00	0,00	326.222,70	485.207,12	466.506,23
04842000 Dorfplätze													
	75.743,81	0,00	0,00	0,00	75.743,81	36.463,59	1.505,62	0,00	0,00	0,00	37.969,21	39.280,22	37.774,60
04859000 sonstige Verkehrslenkungsanlagen													
	56.335,44	0,00	0,00	0,00	56.335,44	47.709,17	1.034,27	0,00	0,00	0,00	48.743,44	8.626,27	7.592,00
04871000 Strom													
	411.137,80	0,00	2.234,25	21.156,18	430.059,73	330.341,62	7.338,36	0,00	0,00	2.233,25	335.446,73	80.796,18	94.613,00
04931000 Bahnhöfe, Buswartehallen, sonstige Wartehallen													
	19.257,35	0,00	0,00	0,00	19.257,35	13.842,64	324,78	0,00	0,00	0,00	14.167,42	5.414,71	5.089,93
04960000 Spring-, Trink- und Zierbrunnen													
	9.044,64	0,00	0,00	0,00	9.044,64	8.990,82	0,00	0,00	0,00	0,00	8.990,82	53,82	53,82
06520000 ortsfeste Einzeldenkmäler und Bauwerke													
	13.268,91	0,00	0,00	0,00	13.268,91	11.515,75	49,16	0,00	0,00	0,00	11.564,91	1.753,16	1.704,00
07111000 PKW													
	15.759,00	0,00	0,00	0,00	15.759,00	10.240,67	1.572,33	0,00	0,00	0,00	11.813,00	5.518,33	3.946,00
07150000 Sonderfahrzeuge (z.B. Grabbagger, Straßenreinigung)													
	30.345,00	0,00	0,00	0,00	30.345,00	5.388,50	2.016,50	0,00	0,00	0,00	7.405,00	24.956,50	22.940,00
07180000 Zusatzgeräte für Fahrzeuge													
	3.046,40	0,00	0,00	0,00	3.046,40	1.008,51	373,89	0,00	0,00	0,00	1.382,40	2.037,89	1.664,00
07181000 Salzstreugeräte für Winterfahrzeuge													
	2.594,20	0,00	0,00	0,00	2.594,20	2.114,08	260,12	0,00	0,00	0,00	2.374,20	480,12	220,00
07182000 Schneepflüge													
	1.814,75	0,00	0,00	0,00	1.814,75	1.813,75	0,00	0,00	0,00	0,00	1.813,75	1,00	1,00
07189000 Zusatzgeräte für Fahrzeuge / sonstige Zusatzgeräte													
	1,00	0,00	0,00	0,00	1,00	0,00	0,00	0,00	0,00	0,00	0,00	1,00	1,00

Entwicklung der Anschaffungswerte

Entwicklung der Abschreibungen

Anlagen-Nr. Bilanzpos.	Anfangs- bestand AHK	Zugänge	Abgänge	Umbuchun- gen	Endbestand	Anfangsbe- stand AfA kum.	Abschrei- bungen des GJ	Umbuchun- gen	Zuschrei- bungen	Entnahme für Abgänge	Endbestand AfA kum.	Restbuch- wert VJ	Restbuch- wert GJ
07210000	Energieversorgung	5.946,23	0,00	0,00	5.946,23	344,21	588,02	0,00	0,00	0,00	932,23	5.602,02	5.014,00
07220000	Betriebstechnik	8,00	0,00	0,00	8,00	0,00	0,00	0,00	0,00	0,00	0,00	8,00	8,00
07240000	technische Anlagen zum Bau und zur Unterhaltung der Infrastruktur und Landschaftspflege	22.899,81	0,00	0,00	22.899,81	14.331,32	2.776,49	0,00	0,00	0,00	17.107,81	8.568,49	5.792,00
07280000	Geringwertige Maschinen und technische Anlagen	1.753,48	0,00	0,00	1.753,48	1.747,48	0,00	0,00	0,00	0,00	1.747,48	6,00	6,00
08219000	Sonstige (u.a. Waagen, Transportbehälter)	343.486,45	29.543,13	0,00	373.029,58	157.500,32	17.244,26	0,00	0,00	0,00	174.744,58	185.986,13	198.285,00
08220000	Geschäftsausstattung	22.716,09	0,00	0,00	22.716,09	528,28	1.584,81	0,00	0,00	0,00	2.113,09	22.187,81	20.603,00
08221000	Büromöbel	1,00	0,00	0,00	1,00	0,00	0,00	0,00	0,00	0,00	0,00	1,00	1,00
08223000	Organisations- und Arbeitsmittel	8.821,94	0,00	0,00	8.821,94	4.482,84	708,10	0,00	0,00	0,00	5.190,94	4.339,10	3.631,00
08240000	Geringwertige Vermögensgegenstände	2.315,69	0,00	0,00	2.315,69	2.314,69	0,00	0,00	0,00	0,00	2.314,69	1,00	1,00
08290000	sonstige Betriebs- und Geschäftsausstattung	5.288,51	0,00	0,00	5.288,51	2.604,56	505,95	0,00	0,00	0,00	3.110,51	2.683,95	2.178,00
09600000	Anlagen im Bau	402.037,51	682.276,59	0,00	1.084.314,10	0,00	0,00	0,00	0,00	0,00	0,00	402.037,51	178.169,05
Summe Kontenklasse: 0													
		17.547.567,84	713.569,13	125.884,76	18.135.252,21	6.342.899,32	326.805,16	0,00	0,00	82.925,97	6.586.778,51	11.204.668,52	11.548.473,70

Entwicklung der Anschaffungswerte

Entwicklung der Abschreibungen

Anlagen-Nr. Bilanzpos.	Anfangs- bestand AHK	Zugänge	Abgänge	Umbuchun- gen	Endbestand	Anfangsbe- stand AfA kum.	Abschrei- bungen des GJ	Umbuchun- gen	Zuschrei- bungen	Entnahme für Abgänge	Endbestand AfA kum.	Restbuch- wert VJ	Restbuch- wert GJ
Kontenklasse: 2													
23131000 von Eigenbetrieben													
	-101.398,18	0,00	0,00	0,00	-101.398,18	-4.435,99	-2.113,11	0,00	0,00	0,00	-6.549,10	-96.962,19	-94.849,08
23140000 von der EU													
	-266.940,05	0,00	0,00	0,00	-266.940,05	-2.787,17	-15.003,88	0,00	0,00	0,00	-17.791,05	-264.152,88	-249.149,00
23142000 vom Land (u.a. Investitionsschlüsselzuweisungen, soweit für Investitionen verwendet)													
	-1.958.382,30	0,00	-6.700,81	-148.000,00	-2.099.681,49	-531.078,67	-40.120,64	0,00	0,00	-4.956,81	-566.242,50	-1.427.303,63	-1.533.438,99
23143000 von Gemeinden und Gemeindeverbänden													
	-237.520,53	0,00	0,00	0,00	-237.520,53	-70.259,43	-9.541,10	0,00	0,00	0,00	-79.800,53	-167.261,10	-157.720,00
23148000 von sonstigen öffentlichen Sonderrechnungen													
	-12.616,03	0,00	0,00	0,00	-12.616,03	-7.558,51	-842,52	0,00	0,00	0,00	-8.401,03	-5.057,52	-4.215,00
23151000 von privaten Unternehmen													
	-9.896,21	0,00	0,00	0,00	-9.896,21	-6.960,27	-492,94	0,00	0,00	0,00	-7.453,21	-2.935,94	-2.443,00
23159000 vom sonstigen privaten Bereich													
	-195.299,54	0,00	0,00	0,00	-195.299,54	-62.450,46	-2.916,08	0,00	0,00	0,00	-65.366,54	-132.849,08	-129.933,00
23190000 von Sonstigen													
	0,00	-5.000,00	0,00	0,00	-5.000,00	0,00	-410,00	0,00	0,00	0,00	-410,00	0,00	-4.590,00
23259000 vom sonstigen privaten Bereich													
	-3.660.451,37	-20.640,46	-72.456,06	-20.243,69	-3.628.879,46	-1.817.075,14	-98.111,84	0,00	0,00	-47.431,06	-1.867.755,92	-1.843.376,23	-1.761.123,54
23310000 Anzahlungen auf Sonderposten aus Zuwendungen													
	-168.243,69	0,00	0,00	168.243,69	0,00	0,00	0,00	0,00	0,00	0,00	0,00	-168.243,69	0,00
23320000 Anzahlungen auf Sonderposten aus Beiträgen und ähnlichen Entgelten													
	0,00	0,00	0,00	0,00	0,00	0,00	0,00	0,00	0,00	0,00	0,00	0,00	0,00
Summe Kontenklasse: 2													
	-6.610.747,90	-25.640,46	-79.156,87	0,00	-6.557.231,49	-2.502.605,64	-169.552,11	0,00	0,00	-52.387,87	-2.619.769,88	-4.108.142,26	-3.937.461,61
Endsumme:													
	10.936.819,94	687.928,67	46.727,89	0,00	11.578.020,72	3.840.293,68	157.253,05	0,00	0,00	30.538,10	3.967.008,63	7.096.526,26	7.611.012,09

Forderungsübersicht 2022

Nr.	Art (gemäß § 47 Absatz 4 Nummer 2.2 GemHVO)	in EUR	
		Stand zum 31.12.2022 (Bilanzwert)	Stand zum 31.12.2021 (Bilanzwert)
1	Forderungen und sonstige Vermögensgegenstände	419.108,65	557.848,59
1.1	Öffentliche-rechtliche Forderungen, Forderungen aus Transferleistungen	147.582,01	134.198,96
	15150000 <i>Gebührenforderungen gegen den privaten Bereich</i>	127,40	377,00
	15250000 <i>Beitragsforderungen gegen den privaten Bereich</i>	762,70	920,60
	15350000 <i>Steuerforderungen gegen den privaten Bereich</i>	146.691,91	132.901,36
1.2	Privatrechtliche Forderungen aus Lieferungen und Leistungen	14.578,48	21.081,10
	16500000 <i>Forderungen aus Lieferungen und Leistungen gegen den privaten Bereich</i>	14.578,48	20.774,82
	17932000 <i>Vorsteuer 19 %</i>	0,00	306,28
1.3	Forderungen gegen verbundene Unternehmen	0,00	0,00
1.4	Forderungen gegen Unternehmen, mit denen ein Beteiligungsverhältnis besteht	0,00	0,00
1.5	Forderungen gegen Sondervermögen, Zweckverbände, Anstalten des öffentlichen Rechts, rechtsfähige kommunale Stiftungen	0,00	0,00
1.6	Forderungen gegen den sonstigen öffentlichen Bereich	256.948,16	402.568,53
	15340000 <i>Steuerforderungen gegen den öffentlichen Bereich</i>	14.791,67	29.009,63
	15440000 <i>Forderungen aus Transferleistungen gegen den öffentlichen Bereich</i>	0,00	500,00
	15540000 <i>Sonstige öffentliche-rechtliche Forderungen gegen den öffentlichen Bereich</i>	0,00	400,00
1.7	Forderungen aus Lieferungen und Leistungen gegen den öffentlichen Bereich	242.156,49	372.658,90
	Sonstige Vermögensgegenstände	0,00	306,28
	17932000 <i>Vorsteuer 19 %</i>	0,00	306,28

Verbindlichkeitenübersicht 2022

Nr.	Art (gemäß § 47 Absatz 5 Nummer 4 GemHVO)	Verbindlichkeiten zum 31.12.2022 mit einer Restlaufzeit			Stand zum 31.12.2022 (Bilanzwert)		Stand zum 31.12.2021 (Bilanzwert)	
		bis zu einem Jahr	von über einem bis zu fünf Jahren	von mehr als fünf Jahren				
in EUR								
1	Verbindlichkeiten	1.199.145,99	0,00	1.380.000,00	2.579.145,99	2.561.258,37		
1.1	Anleihen	0,00	0,00	0,00	0,00	0,00		
1.2	Verbindlichkeiten aus Kreditaufnahmen	847.762,68	0,00	0,00	847.762,68	911.642,98		
	davon:							
1.2.1	Verbindlichkeiten aus Kreditaufnahmen für Investitionen	847.762,68	0,00	0,00	847.762,68	911.642,98		
	31513100 vom inländischen Geldmarkt von Banken, Euro-Währung (fester Zins), Laufzeit 5 Jahre und mehr	646.463,82	0,00	0,00	646.463,82	698.735,42		
	31543100 vom inländischen Geldmarkt von Girozentralen und Landesbanken, Euro-Währung (fester Zins), Laufzeit 5 Jahre und mehr	201.298,86	0,00	0,00	201.298,86	212.907,56		
1.2.2	Verbindlichkeiten aus Kreditaufnahmen zur Liquiditätssicherung	0,00	0,00	0,00	0,00	0,00		
1.3	Verbindlichkeiten aus Vorgängen, die Kreditaufnahmen wirtschaftlich gleichkommen	0,00	0,00	0,00	0,00	0,00		
1.4	Erhaltene Anzahlungen auf Bestellungen	0,00	0,00	0,00	0,00	0,00		
1.5	Verbindlichkeiten aus Lieferungen und Leistungen	25.759,69	0,00	0,00	25.759,69	57.021,91		83
	35500000 Verbindlichkeiten aus Lieferungen und Leistungen gegenüber dem privaten Bereich	21.507,21	0,00	0,00	21.507,21	52.769,43		
	35512000 Sicherheitseinbehalte	4.252,48	0,00	0,00	4.252,48	4.252,48		
1.6	Verbindlichkeiten aus Transferleistungen	10.000,00	0,00	0,00	10.000,00	100,00		
	36500000 Verbindlichkeiten aus Transferleistungen gegenüber dem privaten Bereich	10.000,00	0,00	0,00	10.000,00	100,00		
1.7	Verbindlichkeiten gegenüber verbundenen Unternehmen	0,00	0,00	0,00	0,00	0,00		
1.8	Verbindlichkeiten gegenüber Unternehmen, mit denen ein Beteiligungsverhältnis besteht	0,00	0,00	0,00	0,00	0,00		
1.9	Verbindlichkeiten gegenüber Sondervermögen, Zweckverbänden, Anstalten des öffentlichen Rechts, rechtsfähigen kommunalen Stiftungen	0,00	0,00	0,00	0,00	0,00		
1.10	Verbindlichkeiten gegenüber dem sonstigen öffentlichen Bereich	314.201,04	0,00	1.380.000,00	1.694.201,04	1.587.827,29		
	31433100 für Investitionskredite von Gemeinden und Gemeindeverbänden, Euro-Währung (fester Zins), Laufzeit 5 Jahre und mehr	0,00	0,00	1.380.000,00	1.380.000,00	715.000,00		
	35400000 Verbindlichkeiten aus Lieferungen und Leistungen gegenüber dem öffentlichen Bereich	29.947,76	0,00	0,00	29.947,76	31.889,92		
	36400000 Verbindlichkeiten aus Transferleistungen gegenüber dem öffentlichen Bereich	12.654,95	0,00	0,00	12.654,95	20.163,33		
	37400000 Sonstige Verbindlichkeiten gegenüber dem öffentlichen Bereich	410,18	0,00	0,00	410,18	81,32		
	37431000 *VV* laufendes Verrechnungskonto	271.188,15	0,00	0,00	271.188,15	820.692,72		
1.11	Sonstige Verbindlichkeiten	1.422,58	0,00	0,00	1.422,58	4.666,19		
	37500000 Sonstige Verbindlichkeiten gegenüber dem privaten Bereich	1.409,73	0,00	0,00	1.409,73	4.666,19		
	37961000 Umsatzsteuer 7%	3,27	0,00	0,00	3,27	0,00		
	37962000 Umsatzsteuer 19%	9,58	0,00	0,00	9,58	0,00		

Jahresrechnung: Ermächtigungsübertragungen 2022

Produkt / SK Finanzkonto Untersachkonto	Bezeichnung	Ermächtigungsübertragungen 2022			Übertrag	neu gebildete Erm.-übertr.	Erm.-übertr. insgesamt
		bisher	Inanspruch- nahme	Abgänge			
Ein- und Auszahlungen für Kredite							
6.1.2.5.0000 / 31433100		850.000,00	750.000,00	100.000,00	0,00	0,00	0,00
69243310		850.000,00	750.000,00	100.000,00	0,00	0,00	0,00
31433.00000	Einnahmen aus Krediten von Gemeinden- und Gemeindeverbänden Euro-Währung (fester Zins), Laufzeit 5 Jahre und mehr						
6.1.2.5.0000 / 31513100		0,00	0,00	0,00	0,00	460.000,00	460.000,00
69253100		0,00	0,00	0,00	0,00	460.000,00	460.000,00
91001.37720	Einnahmen aus Krediten von Banken, Laufzeit 5 Jahre und mehr						
	Summe Produkt / SK:	850.000,00	750.000,00	100.000,00	0,00	460.000,00	460.000,00
	Summe Finanzkonto:	850.000,00	750.000,00	100.000,00	0,00	460.000,00	460.000,00

Jahresrechnung: Ermächtigungsübertragungen 2022

Produkt / SK Finanzkonto Untersachkonto	Bezeichnung	Ermächtigungsübertragungen 2022			Übertrag	neu gebildete Erm.-übertr.	Erm.-übertr. insgesamt
		bisher	Inanspruch- nahme	Abgänge			
Touristik-Info Waldbreitbach, Gebäude "Neuwieder Str. 61"							
1.1.4.2.6300 / 09600000		13.307,00	0,00	13.307,00	0,00	0,00	0,00
78593000		13.307,00	0,00	13.307,00	0,00	0,00	0,00
09600.40002	Sanierung des Hauses der Touristikinformation in Waldbreitbach (Neuwieder Straße 61), Anlagen im Bau						
Auferschulische Jugendbildung							
3.6.2.1.10000 / 54159000		1.800,00	1.600,00	200,00	0,00	0,00	0,00
74159000		1.800,00	1.600,00	200,00	0,00	0,00	0,00
45150.71800	ZUWEISUNGEN U.ZUSCH. AN ÜBRIGE BEREICHE						
Kindertagesstätten, Kindergärten, Spiel- und Lernstuben~Kindergarten Waldbreitbach-							
3.6.5.2.0000 / 08219000		12.000,00	12.000,00	0,00	0,00	10.750,00	10.750,00
78571000		12.000,00	12.000,00	0,00	0,00	10.750,00	10.750,00
08219.40004	Sonstige Betriebsausstattung, Spielgeräte						
Einrichtungen der Jugendarbeit							
3.6.6.1.0000 / 08219000		15.000,00	10.464,89	4.535,11	0,00	0,00	0,00
78571000		15.000,00	10.464,89	4.535,11	0,00	0,00	0,00
08219.40001	Sonstige (u.a. Waagen, Transportbehälter)						
Fußballplatz, früherer Tennisplatz							
4.2.4.1.1000 / 09600000		33.600,00	1.159,93	32.440,07	0,00	0,00	0,00
78593000		33.600,00	33.600,00	0,00	0,00	0,00	0,00
09600.40010	Herstellung eines Kunstrasenkleinspielfeldes am Sportzentrum in Waldbreitbach, Anlagen im Bau						
4.2.4.1.1000 / 09600000		38.190,00	1.851,07	338,93	36.000,00	0,00	36.000,00
78590000		38.190,00	1.851,07	338,93	36.000,00	0,00	36.000,00
09600.40011	Herstellung einer Multifunktionsfläche Sportzentrum Waldbreitbach, neben der Laufbahn, Anlagen im Bau						
Straßen							
5.4.1.1.1000 / 09600000		150.000,00	110.717,28	39.282,72	0,00	340.000,00	340.000,00
78593000		150.000,00	110.717,28	39.282,72	0,00	340.000,00	340.000,00
09600.40003	Erschließung Baugebiet Wüschheid "im alten Garten" Anlagen im Bau						
5.4.1.1.1000 / 09600000		422.000,00	422.000,00	0,00	0,00	0,00	0,00
78593000		422.000,00	422.000,00	0,00	0,00	0,00	0,00
09600.40006	Ausbau Strandbadweg Waldbreitbach, Anlagen im Bau, Baukosten						

Jahresrechnung: Ermächtigungsübertragungen 2022

Produkt / SK Finanzkonto Untersachkonto	Bezeichnung	Ermächtigungsübertragungen 2022			Übertrag	neu gebildete Erm.-übertr.	Erm.-übertr. insgesamt
		bisher	Inanspruch- nahme	Abgänge			
Brücken							
5.4.1.1.5000 / 09600000		116.325,00	78.015,17	24.368,83	13.941,00	0,00	13.941,00
78593000		116.325,00	78.015,17	24.368,83	13.941,00	0,00	13.941,00
63102.95000	Neubau / Sanierung der Straßenbrücke/Straße am Strandbadweg, Baukosten						
Kommunale Forstwirtschaft							
5.5.5.1.0000 / 02110000		6.000,00	0,00	0,00	6.000,00	0,00	6.000,00
78510000		6.000,00	0,00	0,00	6.000,00	0,00	6.000,00
85502.93200	Erwerb von Grundstücken						
Summe Produkt / SK:		808.222,00	637.808,34	114.472,66	55.941,00	350.750,00	406.691,00
Summe Finanzkonto:		808.222,00	670.248,41	82.032,59	55.941,00	350.750,00	406.691,00

Übersicht über Dienstbarkeiten, die auf Grundstücken der Ortsgemeinde Waldbreitbach lasten

Gemarkung	Flur	Parzelle	Größe	Lage	Nutzungsart	Belastung	Minderung	Bewertung Grundstück zum 31.12.2018	Bewertung Grundstück zum 31.12.2022	AN
Waldbreitbach	4	85/3	101,00 qm	Gasbitze	Verkehrsfläche	Wasserversorgungsanschluss und Wasserentnahmerecht		804,04 €	804,04 €	541 110 37
Waldbreitbach	4	67/9	42,00 qm	Aufm Driesch	Verkehrsfläche	Wasserversorgungsleitungsrecht für VGW		7,16 €	7,16 €	555 901 39
Waldbreitbach	4	181	918,00 qm	In der Wabelsau	Grünland	Hochspannungsleitungs- und Mastenrecht		156,60 €	156,60 €	114 240 17
Waldbreitbach	4	163/2	590,00 qm	In der Wabelsau	Grünland	Hochspannungsleitungs- und Mastenrecht		100,65 €	100,65 €	114 240 15
Waldbreitbach	4	162/3	470,00 qm	In der Wabelsau	Grünland	Hochspannungsleitungs- und Mastenrecht		80,18 €	80,18 €	114 240 14
Waldbreitbach	4	124/3	12,00 qm	Aufm Forstdriesch	Gebäude- und Freifläche	Abwasserleitungsrecht für VGW		15,27 €	15,27 €	555 901 32
Waldbreitbach	4	95/1	52,00 qm	Aufm Driesch	Landwirtschaftsfläche	Abwasserleitungsrecht für VGW		83,32 €	83,32 €	555 901 43
Waldbreitbach	4	95/2	94,00 qm	Aufm Driesch	Verkehrsfläche	Abwasserleitungsrecht für VGW		150,63 €	150,63 €	555 901 44
Waldbreitbach	5	181	610,00 qm	An der Katzenschleif	Waldfläche	Entschädigungslose Duldung von Bergschäden		122,00 €	122,00 €	555 100 47
Waldbreitbach	5	182	1.576,00 qm	An der Katzenschleif	Waldfläche	Hochspannungsleitungs- und Mastenrecht		315,20 €	315,20 €	555 100 48
Waldbreitbach	5	142	1.416,00 qm	Im Junkerbüsch	Waldfläche	Gasleitungsrecht		283,20 €	283,20 €	555 100 36
Waldbreitbach	5	152	2.504,00 qm	Im Junkerbüsch	Waldfläche	Hochspannungsleitungs- und Mastenrecht		500,80 €	500,80 €	555 100 40
Waldbreitbach	5	166/2	638,00 qm	Im Werndswieschen	Erholungsfläche	Gasleitungs- und Kabelrecht		108,84 €	108,84 €	114 265 04
Waldbreitbach	5	394/183	1.332,00 qm	An der Katzenschleif	Waldfläche	Entschädigungslose Duldung von Bergschäden		266,40 €	266,40 €	555 100 61
Waldbreitbach	5	429/185	2.902,00 qm	An der Katzenschleif	Waldfläche	Entschädigungslose Duldung von Bergschäden		580,40 €	580,40 €	555 100 64
Waldbreitbach	5	430/185	242,00 qm	An der Katzenschleif	Waldfläche	Entschädigungslose Duldung von Bergschäden		48,40 €	48,40 €	555 100 65
Waldbreitbach	5	188/2	1.910,00 qm	Vor der Mühle im Berg	Waldfläche	Abwasserleitungsrecht für VGW		382,00 €	382,00 €	555 100 50
Waldbreitbach	5	191/5	1.448,00 qm	Vor der Mühle im Berg	Waldfläche	Hochspannungsleitungs- und Mastenrecht / Abwasserleitungsrecht		289,60 €	289,60 €	555 100 53
Waldbreitbach	5	195/5	355,00 qm	Vor der Mühle im Berg	Waldfläche	Hochspannungsleitungs- und Mastenrecht		71,00 €	71,00 €	555 100 54
Waldbreitbach	5	204	216,00 qm	Vor der Mühle im Berg	Waldfläche	Hochspannungsleitungs- und Mastenrecht		43,20 €	43,20 €	555 100 56
Waldbreitbach	5	393/113	1.974,00 qm	An der Katzenschleif	Waldfläche	Hochspannungsleitungs- und Mastenrecht		394,80 €	394,80 €	555 100 60
Waldbreitbach	5	394/183	1.332,00 qm	An der Katzenschleif	Waldfläche	Hochspannungsleitungs- und Mastenrecht		266,40 €	266,40 €	555 100 61
Waldbreitbach	5	423/186	3.627,00 qm	Vor der Mühle im Berg	Waldfläche	Hochspannungsleitungs- und Mastenrecht		725,40 €	725,40 €	555 100 63
Waldbreitbach	6	22/8	82.856,00 qm	Im Rauenthal	Waldfläche	Stellsteingewinnungsrecht für Rasselstein AG / Wasserleitungsrecht für Volksheilstätten / Stromleitungsrecht		16.571,20 €	16.571,20 €	555 101 00
Waldbreitbach	7	1	25.023,00 qm	Im Kolvert	Waldfläche	Stromleitungsrecht / Abwasserleitungsrecht für Volksheilstätten		5.004,60 €	5.004,60 €	555 100 67
Waldbreitbach	7	620	3.403,00 qm	Marktstraße	Verkehrsfläche	Überfahrtsrecht		98.687,00 €	98.687,00 €	546 100 06
Waldbreitbach	7	66/5	9,00 qm	Am Mühlenberg	Verkehrsfläche	Stellsteingewinnungsrecht für Rasselstein AG / Wasserleitungsrecht für Volksheilstätten		209,82 €	209,82 €	541 110 77
Waldbreitbach	7	260/29	53.725,00 qm	Im Kaltberg	Waldfläche	Kabelrecht / Hochspannungsleitungsrecht		10.745,00 €	10.745,00 €	555 101 03
Waldbreitbach	7	150	1.949,00 qm	Am Kolvert	Waldfläche	BK-Erdkabelrechtung BK-Verstärkerschrankrecht		389,80 €	389,80 €	555 101 02
Waldbreitbach	7	16/1	235,00 qm	Aufm Platz	Waldfläche	Stromleitungsrecht		47,00 €	47,00 €	555 100 71
Waldbreitbach	7	42/3	148,00 qm	Aufm Platz	Waldfläche	Stromleitungsrecht		29,60 €	29,60 €	555 100 76
Waldbreitbach	7	487/4	1.671,00 qm	Jahnstraße	Erholungsfläche	Gasleitungsrecht, Gasdruckreglerstations-, Leitungs- und Wegerecht für EVM		48.459,00 €	48.459,00 €	424 117 13
Waldbreitbach	7	487/5	271,00 qm	Jahnstraße 5	Gebäude- und Freifläche	Gasleitungsrecht, Gasdruckreglerstations-, Leitungs- und Wegerecht für EVM		7.859,00 €	7.859,00 €	114 205 08
Waldbreitbach	7	488	12.089,00 qm	Wiedufer	Erholungsfläche	Stromleitungsrecht		2.062,24 €	2.062,24 €	555 100 09
Waldbreitbach	7	507/1	56,00 qm	Jahnstraße 3	Gebäude- und Freifläche	Gasleitungsrecht, Gasdruckreglerstations-, Leitungs- und Wegerecht für EVM		9,55 €	9,55 €	541 112 47
Waldbreitbach	8	89	560,00 qm	Im Bodem	Erholungsfläche	Recht zur Anlegung eines Oberflächenwasserbeseitigungsgrabens		9.712,16 €	9.712,16 €	551 100 27
Waldbreitbach	8	162/12	0,00 qm	Deutscherherrenstraße	Verkehrsfläche	Wegerecht		- €	- €	541 111 14
Waldbreitbach	8	162/13	554,00 qm	Oberdorfstraße	Verkehrsfläche	Wegerecht		16.066,00 €	16.066,00 €	541 111 15
Waldbreitbach	8	170/4	3,00 qm	Deutscherherrenstraße 1	Gebäude- und Freifläche	Wegerecht		69,94 €	69,94 €	114 205 09
Waldbreitbach	8	170/6	4,00 qm	Oberdorfstraße	Verkehrsfläche	Wegerecht		93,25 €	93,25 €	541 111 19
Waldbreitbach	8	170/7	5,00 qm	Deutscherherrenstraße	Verkehrsfläche	Wegerecht		116,57 €	116,57 €	541 111 20
Waldbreitbach	8	170/8	5,00 qm	Oberdorfstraße	Verkehrsfläche	Wegerecht		137,89 €	137,89 €	541 111 21
Waldbreitbach	8	74/6	8,00 qm	Wiedufer	Verkehrsfläche	Transformatorstationsrecht / Erdkabelrecht		186,51 €	186,51 €	541 112 27

Übersicht über Dienstbarkeiten, die auf Grundstücken der Ortsgemeinde Waldbreitbach lasten

Gemarkung	Flur	Parzelle	Größe	Lage	Nutzungsart	Belastung	Minderung	Bewertung Grundstück zum 31.12.2018	Bewertung Grundstück zum 31.12.2022	AN
Waldbreitbach	8	74/7	2.247,00 qm	Strandbadweg	Erholungsfläche	Transformatorstationsrecht / Erdkabelrecht		65.163,00 €	65.163,00 €	366 100 40
Waldbreitbach	8	74/8	260,00 qm	Strandbadweg	Erholungsfläche	Transformatorstationsrecht / Erdkabelrecht		44,35 €	44,35 €	555 901 69
Waldbreitbach	8	74/9	4.109,00 qm	Strandbadweg	Erholungsfläche	Transformatorstationsrecht / Erdkabelrecht		71.262,95 €	71.262,95 €	114 307 03
Waldbreitbach	8	74/10	6.018,00 qm	Strandbadweg 3	Erholungsfläche	Transformatorstationsrecht / Erdkabelrecht		104.371,00 €	104.371,00 €	114 261 04
Waldbreitbach	8	74/11	613,00 qm	Strandbadweg 19	Erholungsfläche	Transformatorstationsrecht / Erdkabelrecht		107.406,05 €	107.406,05 €	114 261 05
Waldbreitbach	8	111/4	22,00 qm	Neuwieder Straße	Verkehrsfläche	Verzicht auf Schadenersatzansprüche		512,90 €	512,90 €	541 110 94
Waldbreitbach	8	182/7	2,00 qm	Oberdorfstraße	Verkehrsfläche	Geh- und Fahrrecht		46,63 €	46,63 €	541 111 24
Waldbreitbach	8	182/8	251,00 qm	Oberdorfstraße	Verkehrsfläche	Geh- und Fahrrecht		5.851,75 €	5.851,75 €	555 901 61
Waldbreitbach	8	210/2	6,00 qm	An der Kirchtrepp	Verkehrsfläche	Geh- und Fahrrecht		165,47 €	165,47 €	541 111 41
Waldbreitbach	8	314/82	976,00 qm	Auf den Betzen	Verkehrsfläche	Satelliten-Empfangsanlagenrecht		195,20 €	195,20 €	555 101 05
Waldbreitbach	8	314/100	512,00 qm	Glockscheider Weg	Verkehrsfläche	Satelliten-Empfangsanlagenrecht		12.664,47 €	12.664,47 €	541 111 97
Waldbreitbach	8	314/101	1,00 qm	Auf den Betzen 1	Verkehrsfläche	Satelliten-Empfangsanlagenrecht		24,74 €	24,74 €	541 112 66
Waldbreitbach	8	314/102	1.083,00 qm	Glockscheider Weg	Verkehrsfläche	Satelliten-Empfangsanlagenrecht		26.788,32 €	26.788,32 €	541 111 98
Waldbreitbach	8	523/5	22.867,00 qm	In der Struht	Waldfläche	Satelliten-Empfangsanlagenrecht		4.573,40 €	4.573,40 €	555 101 08
Waldbreitbach	8	268/15	53,00 qm	An der Alten Buche	Verkehrsfläche	Geh- und Fahrrecht		1.461,66 €	1.461,66 €	541 111 70
Waldbreitbach	11	76	662,00 qm	Dorfstraße Wüsch	Erholungsfläche	Nutzung durch Einwohner von Wüsch		7.152,20 €	7.152,20 €	366 100 19
Waldbreitbach	12	51	200,00 qm	Auf den Bergen, Glockscheid	Gebäude- und Freifläche	Nutzung durch Einwohner von Glockscheid		34,12 €	34,12 €	114 207 10
Waldbreitbach	12	53	887,00 qm	Auf den Bergen, Glockscheid	Verkehrsfläche	Nutzung durch Einwohner von Glockscheid		151,31 €	151,31 €	114 207 03
Waldbreitbach	12	65	193,00 qm	Auf Vier Morgen	Gebäude- und Freifläche	Satelliten-Empfangsanlagenrecht		32,92 €	32,92 €	114 265 02
Waldbreitbach	12	97	30.633,00 qm	Im Struht	Waldfläche	Stromleitungsrecht		6.126,60 €	6.126,60 €	555 100 11
Waldbreitbach	14	38/1	445,00 qm	Unterzeppenwies	Landwirtschaftsfläche	Hochspannungsleitungsrecht				
Waldbreitbach	14	69	31.095,00 qm	Im Struht	Waldfläche	Breitband-Erdkabelrecht		6.219,00 €	6.219,00 €	555 100 92
Waldbreitbach	16	2	10.546,00 qm	Auf der Lücken	Waldfläche	Hochspannungsleitungsrecht		1.799,02 €	1.799,02 €	114 240 06
Waldbreitbach	16	5/1	1.018,00 qm	Auf der Lücken	Erholungsfläche	Hochspannungsleitungsrecht		173,66 €	173,66 €	551 100 04
Waldbreitbach	16	7/1	15.996,00 qm	Am Wasserturm	Gebäude- und Freifläche / Waldfläche	Wasserleitungsrecht für VGW		24.606,94 €	24.606,94 €	573 237 07
Waldbreitbach	17	32/1	1.048,00 qm	Zum Grünbusch	Erholungsfläche	Hochspannungsleitungsrecht		12.812,31 €	12.812,31 €	366 100 10
Waldbreitbach	17	84	3.419,00 qm	Auf der Lücken	Landwirtschaftsfläche	Hochspannungsleitungsrecht		583,24 €	583,24 €	114 240 10
Waldbreitbach	18	1	51.328,00 qm	In der Spreitcheshardt	Waldfläche	Hochspannungsleitungsrecht		10.265,60 €	10.265,60 €	555 100 94
Waldbreitbach	18	59	10.831,00 qm	Im Grünen Busch	Waldfläche	Hochspannungsleitungsrecht		2.166,20 €	2.166,20 €	555 100 95
Waldbreitbach	21	11/2	3.108,00 qm	In der Birkenheck	Verkehrsfläche	Wasserleitungsrecht für versch. Eigentümer		530,19 €	530,19 €	541 110 32
Waldbreitbach	22	4	1.646,00 qm	In der Werend	Verkehrsfläche	Gasleitungs- und Kabelrecht		280,79 €	280,79 €	555 901 20
Waldbreitbach	22	6	1.234,00 qm	In der Werend	Waldfläche	Gasleitungs- und Kabelrecht		246,80 €	246,80 €	555 100 25