



Jahresabschluss  
der Ortsgemeinde  
**Thalhausen**  
für das  
**Haushaltsjahr 2022**

<b>I</b>	<b>Ergebnisrechnung</b>	<b>§ 44</b>
<b>II</b>	<b>Finanzrechnung</b>	<b>§ 45</b>
<b>III</b>	<b>Teilrechnungen</b>	<b>§ 46</b>
<b>IV</b>	<b>Bilanzen</b>	<b>§ 47</b>
<b>V</b>	<b>Anhang</b>	<b>§ 48</b>
	§ 48 Abs .1 Erläuterungen von Abweichungen von über 10.000,-€ in	
	a. der Ergebnisrechnung (§ 44 Abs. 3 und 4)	
	b. der Finanzrechnung (§ 45 Abs. 3 und 4 / § 46 Abs. 3)	
	c. in den Bilanzposten (§ 47 Abs. 2)	
	§ 48 Abs. 2	
	Ziffer	
	1. Bilanzierungs- und Bewertungsmethoden	
	2. Abweichungen von den v.g. Bilanzierungs- und Bewertungsmethoden	
	6. Rückstellung für unterlassene Instandhaltung	
	7. Belastungen von Grundstücken und Gebäuden (Grundbuch)	
	9. Leasingverträge und kreditähnliche Rechtsgeschäfte	
	10. Haftungsverhältnisse/Bürgschaften	
	14. nicht abgerechnete Ausbau- und Erschließungsbeiträge	
	18. Abweichungen von der linearen Abschreibung	
	19. Veränderungen der urspr. Abschreibungsdauer	
	22. Zahl Mitarbeiter (Stellenplan)	
	23. Mitglieder des Gemeinderates	
	Aufteilung von Vermögensgegenständen auf mehrere Bilanzposten	
<b>VI</b>	<b>Rechenschaftsbericht</b>	<b>§ 49</b>
	Verlauf der Haushaltswirtschaft	
	Lage der Gemeinde	
	Analyse der Haushaltswirtschaft	
	Vorgänge nach Jahresabschluss	
	Chancen und Risiken der künftigen Entwicklung der Gemeinde	
<b>VII</b>	<b>Anlagenübersicht</b>	<b>§ 50</b>
	Abweichungen wegen unterlassener Instandhaltung und Altlastenbeseitigung	
<b>VIII</b>	<b>Forderungsübersicht</b>	<b>§ 51</b>
	Gliederung nach Bilanz	
<b>IX</b>	<b>Verbindlichkeitenübersicht</b>	<b>§ 52</b>
	Gliederung nach Bilanz	
	Schuldenübersicht	
<b>X</b>	<b>Fortgeltende Haushaltsermächtigungen</b>	<b>§ 53</b>
	1. Aufwandsermächtigungen	
	2. Auszahlungsermächtigungen und	
	3. Kreditermächtigungen	

# Ergebnisrechnung 2022

Ifd. Nr.	Ertrags- und Aufwandsarten	Ergebnis 2021	Ansatz 2022	Ergebnis 2022	Abweichung (Ergebnis-Ansatz) 2022	Ergebnisveränderung gegenüber 2021
		in EUR				
		1	2	3	4	5
E1	+ Steuern und ähnliche Abgaben	1.080.470,78	1.071.650,00	1.603.972,65	532.322,65	523.501,87
40110000	Grundsteuer A	1.847,52	1.850,00	1.946,88	96,88	99,36
40120000	Grundsteuer B	108.643,73	85.000,00	90.683,01	5.683,01	-17.960,72
40130000	Gewerbesteuer	503.509,10	580.000,00	1.035.588,28	455.588,28	532.079,18
40210000	Gemeindeanteil an der Einkommensteuer	356.806,70	315.000,00	370.416,34	55.416,34	13.609,64
40220000	Gemeindeanteil an der Umsatzsteuer	70.544,33	55.000,00	64.598,06	9.598,06	-5.946,27
40330000	Hundesteuer	2.959,00	2.800,00	2.905,00	105,00	-54,00
40521000	Ausgleichsleistungen aus den Umsatzsteuermehreinnahmen des Landes gem. § 28 LFAG	36.160,40	32.000,00	37.835,08	5.835,08	1.674,68
E2	+ Zuwendungen, allgemeine Umlagen und sonstige Transfererträge	71.227,62	48.300,00	55.595,19	7.295,19	-15.632,43
41320000	vom Land	17.808,00	0,00	0,00	0,00	-17.808,00
41441000	vom Bund	0,00	0,00	1.157,50	1.157,50	1.157,50
41442000	vom Land	13.326,00	8.000,00	11.214,00	3.214,00	-2.112,00
41446000	von Sparkassen	128,89	130,00	133,44	3,44	4,55
41459000	vom sonstigen privaten Bereich	0,00	200,00	3.126,58	2.926,58	3.126,58
41510000	Sonderposten aus Zuwendungen	39.964,73	39.970,00	39.963,67	-6,33	-1,06
E4	+ Öffentlich-rechtliche Leistungsentgelte	35.664,69	36.580,00	37.534,69	954,69	1.870,00
43120000	Gebühren für die Erteilung von Bescheiden (u.a. Genehmigungen, Ablehnungen, Untersagungen)	150,00	100,00	180,00	80,00	30,00
43210000	Entgelte für die Benutzung von öffentlichen Einrichtungen und für wirtschaftliche Dienstleistungen	1.840,00	2.800,00	3.680,00	880,00	1.840,00
43700000	Erträge aus der Auflösung von Sonderposten für Beiträge und ähnlichen Entgelte	33.674,69	33.680,00	33.674,69	-5,31	0,00
E5	+ Privatrechtliche Leistungsentgelte	152.559,77	48.880,00	146.267,58	97.387,58	-6.292,19
44110000	Erträge aus Verkäufen von Vorräten	150.981,77	46.930,00	144.869,58	97.939,58	-6.112,19
44120000	Mieten und Pachten	1.578,00	1.950,00	1.398,00	-552,00	-180,00
E6	+ Kostenerstattungen und Kostenumlagen	3.150,63	9.950,00	2.194,32	-7.755,68	-956,31
44242000	vom Land	1.480,00	0,00	113,95	113,95	-1.366,05
44250000	vom privaten Bereich	1.670,63	9.950,00	2.080,37	-7.869,63	409,74
E7	+ Sonstige laufende Erträge	30.369,14	18.000,00	17.974,52	-25,48	-12.394,62
45120000	Bestandsveränderungen an fertigen Erzeugnissen	-891,00	0,00	2.005,00	2.005,00	2.896,00
46112000	Erträge aus der Veräußerung von Grundstücken und Gebäuden	12.902,79	0,00	0,00	0,00	-12.902,79
46250000	Konzessionsabgaben	17.263,02	18.000,00	15.345,52	-2.654,48	-1.917,50
46614000	Erträge aus der Auflösung von Rückstellungen	1.094,33	0,00	624,00	624,00	-470,33
<b>E8</b>	<b>Summe der laufenden Erträge aus Verwaltungstätigkeit</b>	<b>1.373.442,63</b>	<b>1.233.360,00</b>	<b>1.863.538,95</b>	<b>630.178,95</b>	<b>490.096,32</b>
E9	- Personal- und Versorgungsaufwendungen	20.061,06	32.850,00	42.291,13	9.441,13	22.230,07
50110000	Bürgermeister	8.916,00	11.500,00	10.662,72	-837,28	1.746,72
50120000	Beigeordnete	1.020,94	1.000,00	1.490,31	490,31	469,37
50140000	Rats- und Ausschussmitglieder	430,00	800,00	600,00	-200,00	170,00
50299000	Dienstbezüge und dergleichen / Sonstige	6.100,79	14.850,00	12.324,94	-2.525,06	6.224,15
50320000	Beiträge zur Versorgungskasse Arbeitnehmer	251,10	0,00	0,00	0,00	-251,10
50410000	Beamte (u.a. Nachversicherung)	1.142,16	700,00	1.371,60	671,60	229,44
50490000	Beiträge zur gesetzlichen Sozialversicherung	76,18	0,00	111,38	111,38	35,20
50711000	Pensionsrückstellungen	2.123,89	1.000,00	3.312,18	2.312,18	1.188,29
50791000	Ehrensoldrückstellungen	0,00	1.000,00	12.418,00	11.418,00	12.418,00
51700000	Zuführungen zu Ehrensoldrückstellungen	0,00	2.000,00	0,00	-2.000,00	0,00
E10	- Aufwendungen für Sach- und Dienstleistungen	165.581,56	148.420,00	167.962,99	19.542,99	2.381,43
52201000	Heizung	3.949,12	7.400,00	4.944,14	-2.455,86	995,02
52202000	Strom	13.338,32	22.100,00	2.814,71	-19.285,29	-10.523,61
52203000	Wasser / Abwasser	16.579,17	18.300,00	18.979,78	679,78	2.400,61
52205000	Sonstige Bewirtschaftungskosten	373,24	550,00	543,05	-6,95	169,81
52206000	Abfallbeseitigung	767,00	800,00	1.017,99	217,99	250,99
52209000	Ausgaben für Winterdienst	1.594,30	2.500,00	59,90	-2.440,10	-1.534,40

# Ergebnisrechnung 2022

Ifd. Nr.	Ertrags- und Aufwandsarten	Ergebnis 2021	Ansatz 2022	Ergebnis 2022	Abweichung (Ergebnis-Ansatz) 2022	Ergebnisveränderung gegenüber 2021
		in EUR				
		1	2	3	4	5
52310000	Unterhaltung der Grundstücke, Außenanlagen, Gebäude und Gebäudeeinrichtungen	11.996,25	5.800,00	22.794,88	16.994,88	10.798,63
52320000	Bewirtschaftung der Grundstücke, Außenanlagen, Gebäude und Gebäudeeinrichtungen	215,00	300,00	1.100,16	800,16	885,16
52338000	Straßen, Wege, Plätze und Verkehrslenkungsanlagen	36.446,90	43.400,00	20.406,08	-22.993,92	-16.040,82
52339000	Unterhaltung der Straßenbeleuchtung	6.488,71	7.100,00	8.106,14	1.006,14	1.617,43
52351000	Wartungs- und Instandsetzungskosten	1.071,28	1.500,00	3.085,06	1.585,06	2.013,78
52352000	Betriebs- und Schmierstoffe	1.100,10	1.150,00	2.181,75	1.031,75	1.081,65
52370000	Unterhaltung der Betriebs- und Geschäftsausstattung	742,22	1.000,00	398,24	-601,76	-343,98
52380000	Geringwertige Geräte, Ausstattungs-, Ausrüstungs- und sonstige Gebrauchsgegenstände	1.342,31	1.700,00	7.360,58	5.660,58	6.018,27
52420000	Getränke- und Verzehrkosten (u.a. Schulen, KiTas, Gremien)	140,40	150,00	252,04	102,04	111,64
52490000	Aufwendungen für Sachleistungen -betr. Aufwand-	2.298,36	970,00	2.134,93	1.164,93	-163,43
52920000	sonstige Aufwendungen für Dienstleistungen	51.762,76	18.500,00	51.614,10	33.114,10	-148,66
52921000	Erstattung Waldarbeiterlöhne an Forstzweckverband	15.376,12	15.200,00	20.169,46	4.969,46	4.793,34
E11	- Abschreibungen	110.324,71	107.830,00	110.089,76	2.259,76	-234,95
53230000	gezahlte Investitionszuschüsse als Nutzungsberechtigter	9.302,76	9.290,00	9.302,78	12,78	0,02
53300000	Abschreibungen auf unbebaute Grundstücke und grundstücksgleiche Rechte mit sozialen Einrichtungen	2.105,02	2.100,00	2.105,01	5,01	-0,01
53420000	mit Sportanlagen	1.988,48	0,00	1.988,48	1.988,48	0,00
53450000	mit sonstigen Gebäuden	31.159,65	31.160,00	31.159,64	-0,36	-0,01
53490000	mit sonstigen Gebäuden	7.651,53	7.660,00	7.651,53	-8,47	0,00
53580000	Straßen, Wege, Plätze und Verkehrslenkungsanlagen	52.330,38	52.330,00	52.330,38	0,38	0,00
53810000	Fahrzeuge	2.238,05	2.200,00	2.202,35	2,35	-35,70
53830000	Betriebsvorrichtungen	1.783,17	1.780,00	1.783,18	3,18	0,01
53850000	Betriebs- und Geschäftsausstattung	1.765,67	1.310,00	1.566,41	256,41	-199,26
E12	- Zuwendungen, Umlagen und sonstige Transferaufwendungen	745.209,01	839.570,00	910.373,26	70.803,26	165.164,25
54143000	an Gemeinden und Gemeindeverbände	76.805,14	70.300,00	69.733,27	-566,73	-7.071,87
54144000	an Zweckverbände	15.510,00	18.200,00	18.193,00	-7,00	2.683,00
54150000	an den privaten Bereich	7.535,00	3.000,00	2.535,00	-465,00	-5.000,00
54310000	Gewerbesteuerumlage	48.587,87	56.000,00	99.302,99	43.302,99	50.715,12
54412000	Finanzausgleichsumlage	0,00	2.830,00	7.804,00	4.974,00	7.804,00
54421000	Landkreise	368.186,00	450.470,00	452.036,00	1.566,00	83.850,00
54423000	Verbandsgemeinden	187.003,00	211.420,00	211.417,00	-3,00	24.414,00
54430000	Allgemeine Umlagen an Zweckverbände	41.582,00	27.350,00	49.352,00	22.002,00	7.770,00
E14	- Sonstige laufende Aufwendungen	14.726,44	44.390,00	18.178,42	-26.211,58	3.451,98
56120000	Aufwendungen für Aus- und Fortbildung, Umschulung	482,13	700,00	259,50	-440,50	-222,63
56140000	Aufwendungen für allgemeine Betreuung der Bediensteten	0,00	100,00	0,00	-100,00	0,00
56150000	Aufwendungen für Dienst- und Schutzkleidung, persönliche Ausrüstungsgegenstände	275,88	200,00	550,78	350,78	274,90
56160000	Aufwendungen Corona Pandemie (Desinfektion, Masken, Trennvorrichtungen etc)	138,12	0,00	0,00	0,00	-138,12
56210000	Mieten, Pachten und Erbbauzinsen	580,87	580,00	580,87	0,87	0,00
56253000	Gerichts-, Anwalts-, Notar-, Gerichtsvollzieherkosten usw.	0,00	0,00	532,53	532,53	532,53
56255000	Aufwendungen für die Erstellung von Bebauungs- und Flächennutzungsplänen	0,00	6.500,00	1.809,89	-4.690,11	1.809,89
56290000	Sonstige Aufwendungen für die Inanspruchnahme von Rechten und Diensten	0,00	3.000,00	0,00	-3.000,00	0,00
56310000	Büromaterial	154,89	300,00	0,00	-300,00	-154,89
56329000	Sonstige Geschäftsausgaben	2.176,87	20.200,00	1.447,08	-18.752,92	-729,79
56331000	Porto	0,00	30,00	17,00	-13,00	17,00
56341000	Fermeldegebühren	742,43	900,00	751,51	-148,49	9,08

# Ergebnisrechnung 2022

lfd. Nr.	Ertrags- und Aufwandsarten	Ergebnis 2021	Ansatz 2022	Ergebnis 2022	Ab- weichung (Ergebnis- Ansatz) 2022	Ergebnis- veränderung gegenüber 2021
		in EUR				
		1	2	3	4	5
56346000	Rundfunk- und Fernsehgebühren	69,96	70,00	74,89	4,89	4,93
56360000	Öffentlichkeitsarbeit	178,80	500,00	178,80	-321,20	0,00
56411000	Gebäudeversicherungen	1.965,96	2.050,00	2.054,45	4,45	88,49
56412000	Kfz-Versicherungen	313,67	320,00	313,67	-6,33	0,00
56413000	Haftpflichtversicherungen	1.598,49	1.600,00	1.723,69	123,69	125,20
56414000	Unfallversicherungen	484,05	500,00	480,29	-19,71	-3,76
56416000	Umlagen an Schadensausgleichskassen	2.794,71	2.800,00	2.685,70	-114,30	-109,01
56419000	Sonstige Versicherungen	354,59	360,00	354,59	-5,41	0,00
56430000	Sonstige Beiträge	1.027,40	1.050,00	1.088,70	38,70	61,30
56490000	Sonstige	22,93	30,00	189,00	159,00	166,07
56552000	Pauschalwertberichtigung	0,00	0,00	630,63	630,63	630,63
56810000	Grundsteuer	388,82	400,00	442,32	42,32	53,50
56920000	Verfüungsmittel	300,00	300,00	300,00	0,00	0,00
56930000	Repräsentationen	0,00	200,00	0,00	-200,00	0,00
56950000	Ehrengaben	675,87	600,00	730,93	130,93	55,06
56990000	Sonstige lfd. Aufwendungen	0,00	1.100,00	981,60	-118,40	981,60
<b>E15</b>	<b>Summe der laufenden Aufwendungen aus Verwaltungstätigkeit</b>	<b>1.055.902,78</b>	<b>1.173.060,00</b>	<b>1.248.895,56</b>	<b>75.835,56</b>	<b>192.992,78</b>
<b>E16</b>	<b>Laufendes Ergebnis aus Verwaltungstätigkeit</b>	<b>317.539,85</b>	<b>60.300,00</b>	<b>614.643,39</b>	<b>554.343,39</b>	<b>297.103,54</b>
E17	+ Zinserträge und sonstige Finanzerträge	225,00	0,00	468,00	468,00	243,00
47200000	Zinsen aus Stundungen und Verrentungen	25,00	0,00	50,00	50,00	25,00
47920000	Vollverzinsung aus Gewerbesteuer (§ 233a AO)	0,00	0,00	218,00	218,00	218,00
47990000	Sonstige	200,00	0,00	200,00	200,00	0,00
E18	- Zinsaufwendungen und sonstige Finanzaufwendungen	1.695,04	0,00	6.735,00	6.735,00	5.039,96
57430000	an Gemeinden und Gemeindeverbände	1.695,04	0,00	6.359,00	6.359,00	4.663,96
57910000	aus der Vollverzinsung der Gewerbesteuer (§ 233a AO)	0,00	0,00	376,00	376,00	376,00
<b>E19</b>	<b>Saldo der Zins- und sonstigen Finanzerträge und -aufwendungen</b>	<b>-1.470,04</b>	<b>0,00</b>	<b>-6.267,00</b>	<b>-6.267,00</b>	<b>-4.796,96</b>
<b>E20</b>	<b>Ordentliches Ergebnis</b>	<b>316.069,81</b>	<b>60.300,00</b>	<b>608.376,39</b>	<b>548.076,39</b>	<b>292.306,58</b>
<b>E21</b>	<b>Außerordentliches Ergebnis</b>	<b>0,00</b>	<b>0,00</b>	<b>0,00</b>	<b>0,00</b>	<b>0,00</b>
<b>E22</b>	<b>Saldo aus internen Leistungsbeziehungen</b>	<b>0,00</b>	<b>0,00</b>	<b>0,00</b>	<b>0,00</b>	<b>0,00</b>
<b>E23</b>	<b>Jahresergebnis (Jahresüberschuss/Jahresfehlbetrag)</b>	<b>316.069,81</b>	<b>60.300,00</b>	<b>608.376,39</b>	<b>548.076,39</b>	<b>292.306,58</b>

**Finanzrechnung 2022**

Ifd. Nr.	Einzahlungs- und Auszahlungsarten	Ergebnis 2021	Ansatz 2022	Ergebnis 2022	Ab- weichung (Ergebnis- Ansatz) 2022	Ergebnis- veränderung gegenüber 2021
		in EUR				
		1	2	3	4	5
F1	+ Steuern und ähnliche Abgaben	1.073.073,25	1.071.650,00	1.609.352,78	537.702,78	536.279,53
60110000	Grundsteuer A	1.817,61	1.850,00	1.959,87	109,87	142,26
60120000	Grundsteuer B	108.353,51	85.000,00	90.182,52	5.182,52	-18.170,99
60130000	Gewerbesteuer	506.702,10	580.000,00	1.035.588,28	455.588,28	528.886,18
60210000	Gemeindeanteil an der Einkommensteuer	346.734,86	315.000,00	374.358,37	59.358,37	27.623,51
60220000	Gemeindeanteil an der Umsatzsteuer	69.787,04	55.000,00	64.709,44	9.709,44	-5.077,60
60330000	Hundesteuer	3.045,00	2.800,00	2.927,00	127,00	-118,00
60521000	Familienleistungsausgleich	36.633,13	32.000,00	39.627,30	7.627,30	2.994,17
F2	+ Zuwendungen, allgemeine Umlagen und sonstige Transfereinzahlungen	127.173,89	8.330,00	14.474,02	6.144,02	-112.699,87
61320000	vom Land	90.563,00	0,00	0,00	0,00	-90.563,00
61441000	vom Bund	13.500,00	0,00	0,00	0,00	-13.500,00
61442000	vom Land	22.982,00	8.000,00	11.214,00	3.214,00	-11.768,00
61446000	von Sparkassen	128,89	130,00	133,44	3,44	4,55
61459000	vom sonstigen privaten Bereich	0,00	200,00	3.126,58	2.926,58	3.126,58
F4	+ Öffentlich-rechtliche Leitungsentgelte	1.750,00	2.900,00	2.920,00	20,00	1.170,00
63120000	Gebühren für die Erteilung von Bescheiden (u.a. Genehmigungen, Ablehnungen, Untersagungen)	150,00	100,00	180,00	80,00	30,00
63210000	Entgelte für die Benutzung von öffentlichen Einrichtungen und für wirtschaftliche Dienstleistungen	1.600,00	2.800,00	2.740,00	-60,00	1.140,00
F5	+ Privatrechtliche Leistungsentgelte	153.733,27	48.880,00	145.690,58	96.810,58	-8.042,69
64110000	Einzahlungen aus Verkäufen von Vorräten	152.155,27	46.930,00	144.292,58	97.362,58	-7.862,69
64120000	Mieten und Pachten	1.578,00	1.950,00	1.398,00	-552,00	-180,00
F6	+ Kostenerstattungen und Kostenumlagen	3.230,63	9.950,00	2.033,47	-7.916,53	-1.197,16
64242000	vom Land	1.480,00	0,00	113,95	113,95	-1.366,05
64290000	von Sonstigen	1.750,63	9.950,00	1.919,52	-8.030,48	168,89
F7	+ Sonstige laufende Einzahlungen	17.263,02	18.000,00	14.919,85	-3.080,15	-2.343,17
66250000	Konzessionsabgaben	17.263,02	18.000,00	14.919,85	-3.080,15	-2.343,17
<b>F8</b>	<b>Summe der laufenden Einzahlungen aus Verwaltungstätigkeit</b>	<b>1.376.224,06</b>	<b>1.159.710,00</b>	<b>1.789.390,70</b>	<b>629.680,70</b>	<b>413.166,64</b>
F9	- Personal- und Versorgungsauszahlungen	18.069,39	28.850,00	26.555,67	-2.294,33	8.486,28
70110000	Bürgermeister	8.916,00	11.500,00	10.662,72	-837,28	1.746,72
70120000	Beigeordnete	1.020,94	1.000,00	1.490,31	490,31	469,37
70140000	Rats- und Ausschussmitglieder	430,00	800,00	600,00	-200,00	170,00
70211000	Dienstbezüge	132,22	0,00	-5,28	-5,28	-137,50
70299000	Sonstige Dienstbezüge / geringfügig Beschäftigte	6.100,79	14.850,00	12.324,94	-2.525,06	6.224,15
70320000	Beiträge zu Versorgungskassen Arbeitnehmer	251,10	0,00	0,00	0,00	-251,10
70410000	Beiträge zur gesetzlichen Sozialversicherung Beamte (u.a. Nachversicherung)	1.142,16	700,00	1.371,60	671,60	229,44
70490000	Beiträge zur gesetzlichen Sozialversicherung Sonstige	76,18	0,00	111,38	111,38	35,20
F10	- Auszahlungen für Sach- und Dienstleistungen	160.476,16	148.420,00	178.404,20	29.984,20	17.928,04
72201000	Heizung	3.632,89	7.400,00	2.403,13	-4.996,87	-1.229,76
72202000	Strom	11.494,82	22.100,00	16.322,02	-5.777,98	4.827,20
72203000	Wasser / Abwasser	16.579,17	18.300,00	16.920,89	-1.379,11	341,72
72205000	Sonstige Bewirtschaftungskosten	373,24	550,00	543,05	-6,95	169,81
72206000	Abfallbeseitigung	767,00	800,00	1.017,99	217,99	250,99
72209000	Auszahlungen für Winterdienst	1.594,30	2.500,00	59,90	-2.440,10	-1.534,40
72310000	Unterhaltung der Grundstücke, Außenanlagen, Gebäude und Gebäudeeinrichtungen	11.486,81	5.800,00	23.071,91	17.271,91	11.585,10
72320000	Bewirtschaftung der Grundstücke, Außenanlagen, Gebäude und Gebäudeeinrichtungen	215,00	300,00	1.100,16	800,16	885,16
72338000	Straßen, Wege, Plätze und Verkehrslenkungsanlagen	33.599,36	43.400,00	23.123,07	-20.276,93	-10.476,29
72339000	Unterhaltung des Infrastrukturvermögens / Straßenbeleuchtung	6.382,23	7.100,00	6.056,56	-1.043,44	-325,67
72351000	Wartungs- und Instandsetzungskosten	545,73	1.500,00	3.610,61	2.110,61	3.064,88
72352000	Betriebs- und Schmierstoffe	1.100,02	1.150,00	2.096,48	946,48	996,46
72370000	Unterhaltung der Betriebs- und Geschäftsausstattung	742,22	1.000,00	398,24	-601,76	-343,98

# Finanzrechnung 2022

lfd. Nr.	Einzahlungs- und Auszahlungsarten	Ergebnis 2021	Ansatz 2022	Ergebnis 2022	Abweichung (Ergebnis-Ansatz) 2022	Ergebnisveränderung gegenüber 2021
		in EUR				
		1	2	3	4	5
72380000	Geringwertige Geräte, Ausstattungs-, Ausrüstungs- und sonstige Gebrauchsgegenstände	1.193,23	1.700,00	7.509,66	5.809,66	6.316,43
72420000	Getränke und Verzehrkosten	140,40	150,00	252,04	102,04	111,64
72490000	sonstige Auszahlungen für Sachleistungen	2.298,36	970,00	2.134,93	1.164,93	-163,43
72920000	Sonstige Auszahlungen für Dienstleistungen	68.331,38	33.700,00	71.783,56	38.083,56	3.452,18
F12	- Zuwendungen, Umlagen und sonstige Transferauszahlungen	738.500,86	839.570,00	908.765,05	69.195,05	170.264,19
74143000	an die Gemeinden und Gemeindeverbände	76.805,14	70.300,00	69.733,27	-566,73	-7.071,87
74144000	an Zweckverbände	15.510,00	18.200,00	18.193,00	-7,00	2.683,00
74190000	Zuweisungen und Zuschüsse an Sonstige	7.535,00	3.000,00	2.535,00	-465,00	-5.000,00
74310000	Gewerbesteuerumlage	41.879,72	56.000,00	97.694,78	41.694,78	55.815,06
74412000	Finanzausgleichsumlage	0,00	2.830,00	7.804,00	4.974,00	7.804,00
74421000	Landkreise	368.186,00	450.470,00	452.036,00	1.566,00	83.850,00
74423000	Verbandsgemeinden	187.003,00	211.420,00	211.417,00	-3,00	24.414,00
74430000	Allgemeine Umlagen an Zweckverbände	41.582,00	27.350,00	49.352,00	22.002,00	7.770,00
F14	- Sonstige laufende Auszahlungen	14.704,35	44.390,00	17.547,79	-26.842,21	2.843,44
76120000	Auszahlungen für Aus- und Fortbildung, Umschulung	482,13	700,00	259,50	-440,50	-222,63
76140000	Auszahlungen für allgemeine Betreuung der Bediensteten	0,00	100,00	0,00	-100,00	0,00
76150000	Auszahlungen für Dienst- und Schutzkleidung, persönliche Ausrüstungsgegenstände	275,88	200,00	550,78	350,78	274,90
76160000	Auszahlungen Corona Pandemie (Desinfektion, Masken, Trennvorrichtungen etc)	138,12	0,00	0,00	0,00	-138,12
76210000	Mieten, Pachten und Erbbauzinsen	580,87	580,00	580,87	0,87	0,00
76253000	Gerichts-, Anwalts-, Notar-, Gerichtsvollzieherkosten usw.	0,00	0,00	532,53	532,53	532,53
76255000	Auszahlungen für die Erstellung von Bebauungsplänen	0,00	6.500,00	1.809,89	-4.690,11	1.809,89
76290000	Sonstige Auszahlungen für die Inanspruchnahme von Rechten und Diensten	0,00	3.000,00	0,00	-3.000,00	0,00
76310000	Büromaterial	154,89	300,00	0,00	-300,00	-154,89
76329000	Sonstige Geschäftsausgaben	2.176,87	20.200,00	1.447,08	-18.752,92	-729,79
76331000	Porto	0,00	30,00	17,00	-13,00	17,00
76341000	Fermmeldegebühren	720,34	900,00	751,51	-148,49	31,17
76346000	Rundfunk- und Fernsehgebühren	69,96	70,00	74,89	4,89	4,93
76360000	Öffentlichkeitsarbeit	178,80	500,00	178,80	-321,20	0,00
76411000	Gebäudeversicherungen	1.965,96	2.050,00	2.054,45	4,45	88,49
76412000	Kfz-Versicherungen	313,67	320,00	313,67	-6,33	0,00
76413000	Haftpflichtversicherungen	1.598,49	1.600,00	1.723,69	123,69	125,20
76414000	Unfallversicherungen	484,05	500,00	480,29	-19,71	-3,76
76416000	Umlagen an Schadensausgleichskassen	2.794,71	2.800,00	2.685,70	-114,30	-109,01
76419000	Sonstige Versicherungen	354,59	360,00	354,59	-5,41	0,00
76430000	sonstige Beiträge	1.027,40	1.050,00	1.088,70	38,70	61,30
76490000	Sonstige	22,93	30,00	189,00	159,00	166,07
76810000	Grundsteuer	388,82	400,00	442,32	42,32	53,50
76920000	Verfügungsmittel	300,00	300,00	300,00	0,00	0,00
76930000	Repräsentationen	0,00	200,00	0,00	-200,00	0,00
76931000	Ehrengaben	675,87	600,00	730,93	130,93	55,06
76990000	Sonstige lfd. Auszahlung der Verwaltungstätigkeit	0,00	1.100,00	981,60	-118,40	981,60
<b>F15</b>	<b>Summe der laufenden Auszahlungen aus Verwaltungstätigkeit</b>	<b>931.750,76</b>	<b>1.061.230,00</b>	<b>1.131.272,71</b>	<b>70.042,71</b>	<b>199.521,95</b>
<b>F16</b>	<b>Saldo der laufenden Ein- und Auszahlungen aus Verwaltungstätigkeit</b>	<b>444.473,30</b>	<b>98.480,00</b>	<b>658.117,99</b>	<b>559.637,99</b>	<b>213.644,69</b>
F17	+ Zinseinzahlungen und sonstige Finanzeinzahlungen	225,00	0,00	942,00	942,00	717,00
67200000	Zinsen aus Stundungen und Verrentungen	25,00	0,00	50,00	50,00	25,00
67920000	Vollverzinsung aus Gewerbesteuer (§ 233a AO)	0,00	0,00	692,00	692,00	692,00
67990000	Sonstige	200,00	0,00	200,00	200,00	0,00
F18	- Zinsauszahlungen und sonstige Finanzauszahlungen	1.695,04	0,00	376,00	376,00	-1.319,04
77430000	an Gemeinden und Gemeindeverbände	1.695,04	0,00	0,00	0,00	-1.695,04

# Finanzrechnung 2022

Ifd. Nr.	Einzahlungs- und Auszahlungsarten	Ergebnis 2021	Ansatz 2022	Ergebnis 2022	Abweichung (Ergebnis-Ansatz) 2022	Ergebnisveränderung gegenüber 2021
		in EUR				
		1	2	3	4	5
77910000	aus der Vollverzinsung der Gewerbesteuer (§ 233a AO)	0,00	0,00	376,00	376,00	376,00
<b>F19</b>	<b>Saldo der Zins- und sonstigen Finanzein- und -auszahlungen</b>	<b>-1.470,04</b>	<b>0,00</b>	<b>566,00</b>	<b>566,00</b>	<b>2.036,04</b>
<b>F20</b>	<b>Saldo der ordentlichen Ein- und Auszahlungen</b>	<b>443.003,26</b>	<b>98.480,00</b>	<b>658.683,99</b>	<b>560.203,99</b>	<b>215.680,73</b>
<b>F21</b>	<b>Saldo der außerordentlichen Ein- und Auszahlungen</b>	<b>0,00</b>	<b>0,00</b>	<b>0,00</b>	<b>0,00</b>	<b>0,00</b>
<b>F22</b>	<b>Saldo der Ein- und Auszahlungen aus internen Leistungsbeziehungen</b>	<b>0,00</b>	<b>0,00</b>	<b>0,00</b>	<b>0,00</b>	<b>0,00</b>
<b>F23</b>	<b>Saldo der ordentlichen und außerordentlichen Ein- und Auszahlungen</b>	<b>443.003,26</b>	<b>98.480,00</b>	<b>658.683,99</b>	<b>560.203,99</b>	<b>215.680,73</b>
F26	+ Sonstige Investitionseinzahlungen	14.000,00	0,00	0,00	0,00	-14.000,00
68510000	Einzahlungen für unbebaute Grundstücke und grundstücksgleiche Rechte	14.000,00	0,00	0,00	0,00	-14.000,00
<b>F27</b>	<b>Summe der Einzahlungen aus Investitionstätigkeit</b>	<b>14.000,00</b>	<b>0,00</b>	<b>0,00</b>	<b>0,00</b>	<b>-14.000,00</b>
F29	- Auszahlungen für Sachanlagen	14.500,00	194.000,00	95.542,93	-98.457,07	81.042,93
78510000	Auszahlungen für Sachanlagen~Auszahlungen für unbebaute Grundstücke und grundstücksgleiche Rechte	0,00	55.000,00	0,00	-55.000,00	0,00
78522000	Auszahlungen für bebaute Grundstücke und grundstücksgleiche Rechte, Auszahlungen für den Erwerb von Gebäuden und Grundstückseinrichtungen	0,00	135.000,00	0,00	-135.000,00	0,00
78560000	Auszahlungen für Sachanlagen~Auszahlungen für Fahrzeuge, Maschinen und technische Anlagen	0,00	4.000,00	4.431,56	431,56	4.431,56
78593000	Auszahlungen für Sachanlagen~Auszahlungen für Anlagen im Bau und für geleistete Anzahlungen~Auszahlungen für Baumaßnahmen	14.500,00	0,00	91.111,37	91.111,37	76.611,37
<b>F32</b>	<b>Summe der Auszahlungen aus Investitionstätigkeit</b>	<b>14.500,00</b>	<b>194.000,00</b>	<b>95.542,93</b>	<b>-98.457,07</b>	<b>81.042,93</b>
<b>F33</b>	<b>Saldo der Ein- und Auszahlungen aus Investitionstätigkeit</b>	<b>-500,00</b>	<b>-194.000,00</b>	<b>-95.542,93</b>	<b>98.457,07</b>	<b>-95.042,93</b>
<b>F34</b>	<b>Finanzmittelüberschuss / Finanzmittelfehlbetrag</b>	<b>442.503,26</b>	<b>-95.520,00</b>	<b>563.141,06</b>	<b>658.661,06</b>	<b>120.637,80</b>
<b>F37</b>	<b>Saldo der Ein- und Auszahlungen aus Investitionskrediten</b>	<b>0,00</b>	<b>0,00</b>	<b>0,00</b>	<b>0,00</b>	<b>0,00</b>
F38	Veränderung der Forderungen gegenüber der Verbandsgemeinde im Rahmen der Einheitskasse	-442.573,98	-95.520,00	-568.525,71	-473.005,71	-125.951,73
<b>F40</b>	<b>Saldo der Ein- und Auszahlungen aus Finanzierungstätigkeit</b>	<b>-442.573,98</b>	<b>-95.520,00</b>	<b>-568.525,71</b>	<b>-473.005,71</b>	<b>-125.951,73</b>
F41	Saldo der durchlaufenden Gelder	70,72	0,00	5.384,65	5.384,65	5.313,93
69920000	treuhänderische Gelder	70,72	0,00	5.336,77	5.336,77	5.266,05
69950000	Vorsteuer / Umsatzsteuer	0,00	0,00	47,88	47,88	47,88
F42	Verwendung Finanzmittelüberschuss/Deckung Finanzmittelfehlbetrag	442.503,26	95.520,00	563.141,06	467.621,06	120.637,80
69644000	für Gemeinden und Gemeindeverbände	-809.737,80	0,00	-866.655,66	-866.655,66	-56.917,86
69920000	treuhänderische Gelder	-70,72	0,00	-5.336,77	-5.336,77	-5.266,05
69950000	Vorsteuer / Umsatzsteuer	0,00	0,00	-47,88	-47,88	-47,88
79644000	für Gemeinden und Gemeindeverbände	1.252.311,78	95.520,00	1.435.181,37	1.339.661,37	182.869,59
F43	Veränderung der liquiden Mittel (einschl. durchlaufender Gelder) nachrichtlich:	-442.503,26	-95.520,00	-563.141,06	-467.621,06	-120.637,80
F44	Ausgleich Finanzhaushalt	443.003,26	98.480,00	658.683,99	560.203,99	215.680,73



# Teilergebnisrechnung 2022

Budget: 01

Haupt-Produktbereich 1 - 5

1 Zentrale Verwaltung

lfd. Nr.	Ertrags- und Aufwandsarten	Ergebnis 2021	Ansatz 2022	Ergebnis 2022	Abweichung (Ergebnis-Ansatz) 2022	Ergebnisveränderung gegenüber 2021
		in EUR				
		1	2	3	4	5
E2	+ Zuwendungen, allgemeine Umlagen und sonstige Transfererträge	53.082,98	47.960,00	55.258,56	7.298,56	2.175,58
41441000	<i>vom Bund</i>	0,00	0,00	1.157,50	1.157,50	1.157,50
41442000	<i>vom Land</i>	13.326,00	8.000,00	11.214,00	3.214,00	-2.112,00
41446000	<i>von Sparkassen</i>	128,89	130,00	133,44	3,44	4,55
41459000	<i>vom sonstigen privaten Bereich</i>	0,00	200,00	3.126,58	2.926,58	3.126,58
41510000	<i>Sonderposten aus Zuwendungen</i>	39.628,09	39.630,00	39.627,04	-2,96	-1,05
E4	+ Öffentlich-Rechtliche Leistungsentgelte	35.664,69	36.580,00	37.534,69	954,69	1.870,00
43120000	<i>Gebühren für die Erteilung von Bescheiden (u.a. Genehmigungen, Ablehnungen, Untersagungen)</i>	150,00	100,00	180,00	80,00	30,00
43210000	<i>Entgelte für die Benutzung von öffentlichen Einrichtungen und für wirtschaftliche Dienstleistungen</i>	1.840,00	2.800,00	3.680,00	880,00	1.840,00
43700000	<i>Erträge aus der Auflösung von Sonderposten für Beiträge und ähnlichen Entgelte</i>	33.674,69	33.680,00	33.674,69	-5,31	0,00
E5	+ Privatrechtliche Leistungsentgelte	152.559,77	48.880,00	146.267,58	97.387,58	-6.292,19
44110000	<i>Erträge aus Verkäufen von Vorräten</i>	150.981,77	46.930,00	144.869,58	97.939,58	-6.112,19
44120000	<i>Mieten und Pachten</i>	1.578,00	1.950,00	1.398,00	-552,00	-180,00
E6	+ Kostenerstattungen und Kostenumlagen	3.150,63	9.950,00	2.194,32	-7.755,68	-956,31
44242000	<i>vom Land</i>	1.480,00	0,00	113,95	113,95	-1.366,05
44250000	<i>vom privaten Bereich</i>	1.670,63	9.950,00	2.080,37	-7.869,63	409,74
E7	+ Sonstige laufende Erträge	30.369,14	18.000,00	17.974,52	-25,48	-12.394,62
45120000	<i>Bestandsveränderungen an fertigen Erzeugnissen</i>	-891,00	0,00	2.005,00	2.005,00	2.896,00
46112000	<i>Erträge aus der Veräußerung von Grundstücken und Gebäuden</i>	12.902,79	0,00	0,00	0,00	-12.902,79
46250000	<i>Konzessionsabgaben</i>	17.263,02	18.000,00	15.345,52	-2.654,48	-1.917,50
46614000	<i>Erträge aus der Auflösung von Rückstellungen</i>	1.094,33	0,00	624,00	624,00	-470,33
<b>E8</b>	<b>Summe der laufenden Erträge aus Verwaltungstätigkeit</b>	<b>274.827,21</b>	<b>161.370,00</b>	<b>259.229,67</b>	<b>97.859,67</b>	<b>-15.597,54</b>
E9	- Personal- und Versorgungsaufwendungen	20.061,06	32.850,00	42.291,13	9.441,13	22.230,07
50110000	<i>Bürgermeister</i>	8.916,00	11.500,00	10.662,72	-837,28	1.746,72
50120000	<i>Beigeordnete</i>	1.020,94	1.000,00	1.490,31	490,31	469,37
50140000	<i>Rats- und Ausschussmitglieder</i>	430,00	800,00	600,00	-200,00	170,00
50299000	<i>Dienstbezüge und dergleichen / Sonstige</i>	6.100,79	14.850,00	12.324,94	-2.525,06	6.224,15
50320000	<i>Beiträge zur Versorgungskasse Arbeitnehmer</i>	251,10	0,00	0,00	0,00	-251,10
50410000	<i>Beamte (u.a. Nachversicherung)</i>	1.142,16	700,00	1.371,60	671,60	229,44
50490000	<i>Beiträge zur gesetzlichen Sozialversicherung</i>	76,18	0,00	111,38	111,38	35,20
50711000	<i>Pensionsrückstellungen</i>	2.123,89	1.000,00	3.312,18	2.312,18	1.188,29
50791000	<i>Ehrensoldrückstellungen</i>	0,00	1.000,00	12.418,00	11.418,00	12.418,00
51700000	<i>Zuführungen zu Ehrensoldrückstellungen</i>	0,00	2.000,00	0,00	-2.000,00	0,00
E10	- Aufwendungen für Sach- und Dienstleistungen	165.581,56	148.420,00	167.962,99	19.542,99	2.381,43
52201000	<i>Heizung</i>	3.949,12	7.400,00	4.944,14	-2.455,86	995,02
52202000	<i>Strom</i>	13.338,32	22.100,00	2.814,71	-19.285,29	-10.523,61
52203000	<i>Wasser / Abwasser</i>	16.579,17	18.300,00	18.979,78	679,78	2.400,61
52205000	<i>Sonstige Bewirtschaftungskosten</i>	373,24	550,00	543,05	-6,95	169,81
52206000	<i>Abfallbeseitigung</i>	767,00	800,00	1.017,99	217,99	250,99
52209000	<i>Ausgaben für Winterdienst</i>	1.594,30	2.500,00	59,90	-2.440,10	-1.534,40
52310000	<i>Unterhaltung der Grundstücke, Außenanlagen, Gebäude und Gebäudeeinrichtungen</i>	11.996,25	5.800,00	22.794,88	16.994,88	10.798,63
52320000	<i>Bewirtschaftung der Grundstücke, Außenanlagen, Gebäude und Gebäudeeinrichtungen</i>	215,00	300,00	1.100,16	800,16	885,16
52338000	<i>Straßen, Wege, Plätze und Verkehrslenkungsanlagen</i>	36.446,90	43.400,00	20.406,08	-22.993,92	-16.040,82
52339000	<i>Unterhaltung der Straßenbeleuchtung</i>	6.488,71	7.100,00	8.106,14	1.006,14	1.617,43
52351000	<i>Wartungs- und Instandsetzungskosten</i>	1.071,28	1.500,00	3.085,06	1.585,06	2.013,78

# Teilergebnisrechnung 2022

Budget: 01

Haupt-Produktbereich 1 - 5

1 Zentrale Verwaltung

lfd. Nr.	Ertrags- und Aufwandsarten	Ergebnis 2021	Ansatz 2022	Ergebnis 2022	Abweichung (Ergebnis-Ansatz) 2022	Ergebnisveränderung gegenüber 2021
		1	2	3	4	5
in EUR						
52352000	Betriebs- und Schmierstoffe	1.100,10	1.150,00	2.181,75	1.031,75	1.081,65
52370000	Unterhaltung der Betriebs- und Geschäftsausstattung	742,22	1.000,00	398,24	-601,76	-343,98
52380000	Geringwertige Geräte, Ausstattungs-, Ausrüstungs- und sonstige Gebrauchsgegenstände	1.342,31	1.700,00	7.360,58	5.660,58	6.018,27
52420000	Getränke- und Verzehrkosten (u.a. Schulen, KiTas, Gremien)	140,40	150,00	252,04	102,04	111,64
52490000	Aufwendungen für Sachleistungen -betr. Aufwand-	2.298,36	970,00	2.134,93	1.164,93	-163,43
52920000	sonstige Aufwendungen für Dienstleistungen	51.762,76	18.500,00	51.614,10	33.114,10	-148,66
52921000	Erstattung Waldarbeiterlöhne an Forstzweckverband	15.376,12	15.200,00	20.169,46	4.969,46	4.793,34
E11	- Abschreibungen	107.030,93	104.540,00	106.795,98	2.255,98	-234,95
53230000	gezahlte Investitionszuschüsse als Nutzungsberechtigter	6.008,98	6.000,00	6.009,00	9,00	0,02
53300000	Abschreibungen auf unbebaute Grundstücke und grundstücksgleiche Rechte	2.105,02	2.100,00	2.105,01	5,01	-0,01
53420000	mit sozialen Einrichtungen	1.988,48	0,00	1.988,48	1.988,48	0,00
53450000	mit Sportanlagen	31.159,65	31.160,00	31.159,64	-0,36	-0,01
53490000	mit sonstigen Gebäuden	7.651,53	7.660,00	7.651,53	-8,47	0,00
53580000	Straßen, Wege, Plätze und Verkehrslenkungsanlagen	52.330,38	52.330,00	52.330,38	0,38	0,00
53810000	Fahrzeuge	2.238,05	2.200,00	2.202,35	2,35	-35,70
53830000	Betriebsvorrichtungen	1.783,17	1.780,00	1.783,18	3,18	0,01
53850000	Betriebs- und Geschäftsausstattung	1.765,67	1.310,00	1.566,41	256,41	-199,26
E12	- Zuwendungen, Umlagen und sonstige Transferaufwendungen	15.510,00	18.200,00	18.193,00	-7,00	2.683,00
54144000	an Zweckverbände	15.510,00	18.200,00	18.193,00	-7,00	2.683,00
E14	- Sonstige laufende Aufwendungen	14.448,14	44.090,00	17.239,49	-26.850,51	2.791,35
56120000	Aufwendungen für Aus- und Fortbildung, Umschulung	482,13	700,00	259,50	-440,50	-222,63
56140000	Aufwendungen für allgemeine Betreuung der Bediensteten	0,00	100,00	0,00	-100,00	0,00
56150000	Aufwendungen für Dienst- und Schutzkleidung, persönliche Ausrüstungsgegenstände	275,88	200,00	550,78	350,78	274,90
56160000	Aufwendungen Corona Pandemie (Desinfektion, Masken, Trennvorrichtungen etc)	138,12	0,00	0,00	0,00	-138,12
56210000	Mieten, Pachten und Erbbauzinsen	580,87	580,00	580,87	0,87	0,00
56253000	Gerichts-, Anwalts-, Notar-, Gerichtsvollzieherkosten usw.	0,00	0,00	532,53	532,53	532,53
56255000	Aufwendungen für die Erstellung von Bebauungs- und Flächennutzungsplänen	0,00	6.500,00	1.809,89	-4.690,11	1.809,89
56290000	Sonstige Aufwendungen für die Inanspruchnahme von Rechten und Diensten	0,00	3.000,00	0,00	-3.000,00	0,00
56310000	Büromaterial	154,89	300,00	0,00	-300,00	-154,89
56329000	Sonstige Geschäftsausgaben	2.176,87	20.200,00	1.447,08	-18.752,92	-729,79
56331000	Porto	0,00	30,00	17,00	-13,00	17,00
56341000	Fermeldegebühren	742,43	900,00	751,51	-148,49	9,08
56346000	Rundfunk- und Fernsehgebühren	69,96	70,00	74,89	4,89	4,93
56360000	Öffentlichkeitsarbeit	178,80	500,00	178,80	-321,20	0,00
56411000	Gebäudeversicherungen	1.965,96	2.050,00	2.054,45	4,45	88,49
56412000	Kfz-Versicherungen	313,67	320,00	313,67	-6,33	0,00
56413000	Haftpflichtversicherungen	1.598,49	1.600,00	1.723,69	123,69	125,20
56414000	Unfallversicherungen	484,05	500,00	480,29	-19,71	-3,76
56416000	Umlagen an Schadensausgleichskassen	2.794,71	2.800,00	2.685,70	-114,30	-109,01
56419000	Sonstige Versicherungen	354,59	360,00	354,59	-5,41	0,00
56430000	Sonstige Beiträge	749,10	750,00	780,40	30,40	31,30
56490000	Sonstige	22,93	30,00	189,00	159,00	166,07
56810000	Grundsteuer	388,82	400,00	442,32	42,32	53,50
56920000	Verfüugungsmittel	300,00	300,00	300,00	0,00	0,00

# Teilergebnisrechnung 2022

Budget: 01

Haupt-Produktbereich 1 - 5

1 Zentrale Verwaltung

Ifd. Nr.	Ertrags- und Aufwandsarten	Ergebnis 2021	Ansatz 2022	Ergebnis 2022	Abweichung (Ergebnis-Ansatz) 2022	Ergebnisveränderung gegenüber 2021
		in EUR				
		1	2	3	4	5
56930000	Repräsentationen	0,00	200,00	0,00	-200,00	0,00
56950000	Ehrengaben	675,87	600,00	730,93	130,93	55,06
56990000	Sonstige lfd. Aufwendungen	0,00	1.100,00	981,60	-118,40	981,60
<b>E15</b>	<b>Summe der laufenden Aufwendungen aus Verwaltungstätigkeit</b>	<b>322.631,69</b>	<b>348.100,00</b>	<b>352.482,59</b>	<b>4.382,59</b>	<b>29.850,90</b>
<b>E16</b>	<b>Laufendes Ergebnis aus Verwaltungstätigkeit</b>	<b>-47.804,48</b>	<b>-186.730,00</b>	<b>-93.252,92</b>	<b>93.477,08</b>	<b>-45.448,44</b>
<b>E19</b>	<b>Saldo der Zins- und sonstigen Finanzerträge und -aufwendungen</b>	<b>0,00</b>	<b>0,00</b>	<b>0,00</b>	<b>0,00</b>	<b>0,00</b>
<b>E20</b>	<b>Ordentliches Ergebnis</b>	<b>-47.804,48</b>	<b>-186.730,00</b>	<b>-93.252,92</b>	<b>93.477,08</b>	<b>-45.448,44</b>
<b>E21</b>	<b>Außerordentliches Ergebnis</b>	<b>0,00</b>	<b>0,00</b>	<b>0,00</b>	<b>0,00</b>	<b>0,00</b>
<b>E22</b>	<b>Saldo aus internen Leistungsbeziehungen</b>	<b>0,00</b>	<b>0,00</b>	<b>0,00</b>	<b>0,00</b>	<b>0,00</b>
<b>E23</b>	<b>Jahresergebnis (Jahresüberschuss / Jahresfehlbetrag) des Teilhaushalts</b>	<b>-47.804,48</b>	<b>-186.730,00</b>	<b>-93.252,92</b>	<b>93.477,08</b>	<b>-45.448,44</b>

# Teilergebnisrechnung 2022

Budget: 02

Haupt-Produktbereich 6

6 Zentrale Finanzdienstleistungen

lfd. Nr.	Ertrags- und Aufwandsarten	Ergebnis 2021	Ansatz 2022	Ergebnis 2022	Abweichung (Ergebnis-Ansatz) 2022	Ergebnisveränderung gegenüber 2021
		1	2	3	4	5
in EUR						
E1	+ Steuern und ähnliche Abgaben	1.080.470,78	1.071.650,00	1.603.972,65	532.322,65	523.501,87
40110000	Grundsteuer A	1.847,52	1.850,00	1.946,88	96,88	99,36
40120000	Grundsteuer B	108.643,73	85.000,00	90.683,01	5.683,01	-17.960,72
40130000	Gewerbesteuer	503.509,10	580.000,00	1.035.588,28	455.588,28	532.079,18
40210000	Gemeindeanteil an der Einkommensteuer	356.806,70	315.000,00	370.416,34	55.416,34	13.609,64
40220000	Gemeindeanteil an der Umsatzsteuer	70.544,33	55.000,00	64.598,06	9.598,06	-5.946,27
40330000	Hundesteuer	2.959,00	2.800,00	2.905,00	105,00	-54,00
40521000	Ausgleichsleistungen aus den Umsatzsteuermehreinnahmen des Landes gem. § 28 LFAG	36.160,40	32.000,00	37.835,08	5.835,08	1.674,68
E2	+ Zuwendungen, allgemeine Umlagen und sonstige Transfererträge	18.144,64	340,00	336,63	-3,37	-17.808,01
41320000	vom Land	17.808,00	0,00	0,00	0,00	-17.808,00
41510000	Sonderposten aus Zuwendungen	336,64	340,00	336,63	-3,37	-0,01
<b>E8</b>	<b>Summe der laufenden Erträge aus Verwaltungstätigkeit</b>	<b>1.098.615,42</b>	<b>1.071.990,00</b>	<b>1.604.309,28</b>	<b>532.319,28</b>	<b>505.693,86</b>
E11	- Abschreibungen	3.293,78	3.290,00	3.293,78	3,78	0,00
53230000	gezahlte Investitionszuschüsse als Nutzungsberechtigter	3.293,78	3.290,00	3.293,78	3,78	0,00
E12	- Zuwendungen, Umlagen und sonstige Transferaufwendungen	729.699,01	821.370,00	892.180,26	70.810,26	162.481,25
54143000	an Gemeinden und Gemeindeverbände	76.805,14	70.300,00	69.733,27	-566,73	-7.071,87
54150000	an den privaten Bereich	7.535,00	3.000,00	2.535,00	-465,00	-5.000,00
54310000	Gewerbesteuerumlage	48.587,87	56.000,00	99.302,99	43.302,99	50.715,12
54412000	Finanzausgleichsumlage	0,00	2.830,00	7.804,00	4.974,00	7.804,00
54421000	Landkreise	368.186,00	450.470,00	452.036,00	1.566,00	83.850,00
54423000	Verbandsgemeinden	187.003,00	211.420,00	211.417,00	-3,00	24.414,00
54430000	Allgemeine Umlagen an Zweckverbände	41.582,00	27.350,00	49.352,00	22.002,00	7.770,00
E14	- Sonstige laufende Aufwendungen	278,30	300,00	938,93	638,93	660,63
56430000	Sonstige Beiträge	278,30	300,00	308,30	8,30	30,00
56552000	Pauschalwertberichtigung	0,00	0,00	630,63	630,63	630,63
<b>E15</b>	<b>Summe der laufenden Aufwendungen aus Verwaltungstätigkeit</b>	<b>733.271,09</b>	<b>824.960,00</b>	<b>896.412,97</b>	<b>71.452,97</b>	<b>163.141,88</b>
<b>E16</b>	<b>Laufendes Ergebnis aus Verwaltungstätigkeit</b>	<b>365.344,33</b>	<b>247.030,00</b>	<b>707.896,31</b>	<b>460.866,31</b>	<b>342.551,98</b>
E17	+ Zinserträge und sonstige Finanzerträge	225,00	0,00	468,00	468,00	243,00
47200000	Zinsen aus Stundungen und Verrentungen	25,00	0,00	50,00	50,00	25,00
47920000	Vollverzinsung aus Gewerbesteuer (§ 233a AO)	0,00	0,00	218,00	218,00	218,00
47990000	Sonstige	200,00	0,00	200,00	200,00	0,00
E18	- Zinsaufwendungen und sonstige Finanzaufwendungen	1.695,04	0,00	6.735,00	6.735,00	5.039,96
57430000	an Gemeinden und Gemeindeverbände	1.695,04	0,00	6.359,00	6.359,00	4.663,96
57910000	aus der Vollverzinsung der Gewerbesteuer (§ 233a AO)	0,00	0,00	376,00	376,00	376,00
<b>E19</b>	<b>Saldo der Zins- und sonstigen Finanzerträge und -aufwendungen</b>	<b>-1.470,04</b>	<b>0,00</b>	<b>-6.267,00</b>	<b>-6.267,00</b>	<b>-4.796,96</b>
<b>E20</b>	<b>Ordentliches Ergebnis</b>	<b>363.874,29</b>	<b>247.030,00</b>	<b>701.629,31</b>	<b>454.599,31</b>	<b>337.755,02</b>
<b>E21</b>	<b>Außerordentliches Ergebnis</b>	<b>0,00</b>	<b>0,00</b>	<b>0,00</b>	<b>0,00</b>	<b>0,00</b>
<b>E22</b>	<b>Saldo aus internen Leistungsbeziehungen</b>	<b>0,00</b>	<b>0,00</b>	<b>0,00</b>	<b>0,00</b>	<b>0,00</b>
<b>E23</b>	<b>Jahresergebnis (Jahresüberschuss / Jahresfehlbetrag) des Teilhaushalts</b>	<b>363.874,29</b>	<b>247.030,00</b>	<b>701.629,31</b>	<b>454.599,31</b>	<b>337.755,02</b>

# Teilfinanzrechnung 2022

## Teil A

Budget: 01

Haupt-Produktbereich 1 - 5

1 Zentrale Verwaltung

Ifd. Nr.	Einzahlungs- und Auszahlungsarten	Ergebnis 2021	Ansatz 2022	Ergebnis 2022	Abweichung (Ergebnis-Ansatz) 2022	Ergebnisveränderung gegenüber 2021
		in EUR				
		1	2	3	4	5
F1	+ Steuern und ähnliche Abgaben	0,00	0,00	0,00	0,00	0,00
F2	+ Zuwendungen, allgemeine Umlagen und sonstige Transfereinzahlungen	36.610,89	8.330,00	14.474,02	6.144,02	-22.136,87
61441000	<i>vom Bund</i>	13.500,00	0,00	0,00	0,00	-13.500,00
61442000	<i>vom Land</i>	22.982,00	8.000,00	11.214,00	3.214,00	-11.768,00
61446000	<i>von Sparkassen</i>	128,89	130,00	133,44	3,44	4,55
61459000	<i>vom sonstigen privaten Bereich</i>	0,00	200,00	3.126,58	2.926,58	3.126,58
F3	+ Einzahlungen der sozialen Sicherung	0,00	0,00	0,00	0,00	0,00
F4	+ Öffentlich-rechtliche Leitungsentgelte	1.750,00	2.900,00	2.920,00	20,00	1.170,00
63120000	<i>Gebühren für die Erteilung von Bescheiden (u.a. Genehmigungen, Ablehnungen, Untersagungen)</i>	150,00	100,00	180,00	80,00	30,00
63210000	<i>Entgelte für die Benutzung von öffentlichen Einrichtungen und für wirtschaftliche Dienstleistungen</i>	1.600,00	2.800,00	2.740,00	-60,00	1.140,00
F5	+ Privatrechtliche Leistungsentgelte	153.733,27	48.880,00	145.690,58	96.810,58	-8.042,69
64110000	<i>Einzahlungen aus Verkäufen von Vorräten</i>	152.155,27	46.930,00	144.292,58	97.362,58	-7.862,69
64120000	<i>Mieten und Pachten</i>	1.578,00	1.950,00	1.398,00	-552,00	-180,00
F6	+ Kostenerstattungen und Kostenumlagen	3.230,63	9.950,00	2.033,47	-7.916,53	-1.197,16
64242000	<i>vom Land</i>	1.480,00	0,00	113,95	113,95	-1.366,05
64290000	<i>von Sonstigen</i>	1.750,63	9.950,00	1.919,52	-8.030,48	168,89
F7	+ Sonstige laufende Einzahlungen	17.263,02	18.000,00	14.919,85	-3.080,15	-2.343,17
66250000	<i>Konzessionsabgaben</i>	17.263,02	18.000,00	14.919,85	-3.080,15	-2.343,17
<b>F8</b>	<b>Summe der laufenden Einzahlungen aus Verwaltungstätigkeit</b>	<b>212.587,81</b>	<b>88.060,00</b>	<b>180.037,92</b>	<b>91.977,92</b>	<b>-32.549,89</b>
F9	- Personal- und Versorgungsauszahlungen	18.069,39	28.850,00	26.555,67	-2.294,33	8.486,28
70110000	<i>Bürgermeister</i>	8.916,00	11.500,00	10.662,72	-837,28	1.746,72
70120000	<i>Beigeordnete</i>	1.020,94	1.000,00	1.490,31	490,31	469,37
70140000	<i>Rats- und Ausschussmitglieder</i>	430,00	800,00	600,00	-200,00	170,00
70211000	<i>Dienstbezüge</i>	132,22	0,00	-5,28	-5,28	-137,50
70299000	<i>Sonstige Dienstbezüge / geringfügig Beschäftigte</i>	6.100,79	14.850,00	12.324,94	-2.525,06	6.224,15
70320000	<i>Beiträge zu Versorgungskassen Arbeitnehmer</i>	251,10	0,00	0,00	0,00	-251,10
70410000	<i>Beiträge zur gesetzlichen Sozialversicherung Beamte (u.a. Nachversicherung)</i>	1.142,16	700,00	1.371,60	671,60	229,44
70490000	<i>Beiträge zur gesetzlichen Sozialversicherung Sonstige</i>	76,18	0,00	111,38	111,38	35,20
F10	- Auszahlungen für Sach- und Dienstleistungen	160.476,16	148.420,00	178.404,20	29.984,20	17.928,04
72201000	<i>Heizung</i>	3.632,89	7.400,00	2.403,13	-4.996,87	-1.229,76
72202000	<i>Strom</i>	11.494,82	22.100,00	16.322,02	-5.777,98	4.827,20
72203000	<i>Wasser / Abwasser</i>	16.579,17	18.300,00	16.920,89	-1.379,11	341,72
72205000	<i>Sonstige Bewirtschaftungskosten</i>	373,24	550,00	543,05	-6,95	169,81
72206000	<i>Abfallbeseitigung</i>	767,00	800,00	1.017,99	217,99	250,99
72209000	<i>Auszahlungen für Winterdienst</i>	1.594,30	2.500,00	59,90	-2.440,10	-1.534,40
72310000	<i>Unterhaltung der Grundstücke, Außenanlagen, Gebäude und Gebäudeeinrichtungen</i>	11.486,81	5.800,00	23.071,91	17.271,91	11.585,10
72320000	<i>Bewirtschaftung der Grundstücke, Außenanlagen, Gebäude und Gebäudeeinrichtungen</i>	215,00	300,00	1.100,16	800,16	885,16
72338000	<i>Straßen, Wege, Plätze und Verkehrslenkungsanlagen</i>	33.599,36	43.400,00	23.123,07	-20.276,93	-10.476,29
72339000	<i>Unterhaltung des Infrastrukturvermögens / Straßenbeleuchtung</i>	6.382,23	7.100,00	6.056,56	-1.043,44	-325,67
72351000	<i>Wartungs- und Instandsetzungskosten</i>	545,73	1.500,00	3.610,61	2.110,61	3.064,88
72352000	<i>Betriebs- und Schmierstoffe</i>	1.100,02	1.150,00	2.096,48	946,48	996,46
72370000	<i>Unterhaltung der Betriebs- und Geschäftsausstattung</i>	742,22	1.000,00	398,24	-601,76	-343,98

# Teilfinanzrechnung 2022

## Teil A

Budget: 01

Haupt-Produktbereich 1 - 5

1 Zentrale Verwaltung

Ifd. Nr.	Einzahlungs- und Auszahlungsarten	Ergebnis 2021	Ansatz 2022	Ergebnis 2022	Abweichung (Ergebnis-Ansatz) 2022	Ergebnisveränderung gegenüber 2021
		1	2	3	4	5
72380000	Geringwertige Geräte, Ausstattungs-, Ausrüstungs- und sonstige Gebrauchsgegenstände	1.193,23	1.700,00	7.509,66	5.809,66	6.316,43
72420000	Getränke und Verzehrkosten	140,40	150,00	252,04	102,04	111,64
72490000	sonstige Auszahlungen für Sachleistungen	2.298,36	970,00	2.134,93	1.164,93	-163,43
72920000	Sonstige Auszahlungen für Dienstleistungen	68.331,38	33.700,00	71.783,56	38.083,56	3.452,18
F11	nicht besetzt	0,00	0,00	0,00	0,00	0,00
F12	- Zuwendungen, Umlagen und sonstige Transferauszahlungen	15.510,00	18.200,00	18.193,00	-7,00	2.683,00
74144000	an Zweckverbände	15.510,00	18.200,00	18.193,00	-7,00	2.683,00
F13	- Auszahlungen der sozialen Sicherung	0,00	0,00	0,00	0,00	0,00
F14	- Sonstige laufende Auszahlungen	14.426,05	44.090,00	17.239,49	-26.850,51	2.813,44
76120000	Auszahlungen für Aus- und Fortbildung, Umschulung	482,13	700,00	259,50	-440,50	-222,63
76140000	Auszahlungen für allgemeine Betreuung der Bediensteten	0,00	100,00	0,00	-100,00	0,00
76150000	Auszahlungen für Dienst- und Schutzkleidung, persönliche Ausrüstungsgegenstände	275,88	200,00	550,78	350,78	274,90
76160000	Auszahlungen Corona Pandemie (Desinfektion, Masken, Trennvorrichtungen etc)	138,12	0,00	0,00	0,00	-138,12
76210000	Mieten, Pachten und Erbbauzinsen	580,87	580,00	580,87	0,87	0,00
76253000	Gerichts-, Anwalts-, Notar-, Gerichtsvollzieherkosten usw.	0,00	0,00	532,53	532,53	532,53
76255000	Auszahlungen für die Erstellung von Bebauungsplänen	0,00	6.500,00	1.809,89	-4.690,11	1.809,89
76290000	Sonstige Auszahlungen für die Inanspruchnahme von Rechten und Diensten	0,00	3.000,00	0,00	-3.000,00	0,00
76310000	Büromaterial	154,89	300,00	0,00	-300,00	-154,89
76329000	Sonstige Geschäftsausgaben	2.176,87	20.200,00	1.447,08	-18.752,92	-729,79
76331000	Porto	0,00	30,00	17,00	-13,00	17,00
76341000	Fermmeldegebühren	720,34	900,00	751,51	-148,49	31,17
76346000	Rundfunk- und Fernsehgebühren	69,96	70,00	74,89	4,89	4,93
76360000	Öffentlichkeitsarbeit	178,80	500,00	178,80	-321,20	0,00
76411000	Gebäudeversicherungen	1.965,96	2.050,00	2.054,45	4,45	88,49
76412000	Kfz-Versicherungen	313,67	320,00	313,67	-6,33	0,00
76413000	Haftpflichtversicherungen	1.598,49	1.600,00	1.723,69	123,69	125,20
76414000	Unfallversicherungen	484,05	500,00	480,29	-19,71	-3,76
76416000	Umlagen an Schadensausgleichskassen	2.794,71	2.800,00	2.685,70	-114,30	-109,01
76419000	Sonstige Versicherungen	354,59	360,00	354,59	-5,41	0,00
76430000	sonstige Beiträge	749,10	750,00	780,40	30,40	31,30
76490000	Sonstige	22,93	30,00	189,00	159,00	166,07
76810000	Grundsteuer	388,82	400,00	442,32	42,32	53,50
76920000	Verfügungsmittel	300,00	300,00	300,00	0,00	0,00
76930000	Repräsentationen	0,00	200,00	0,00	-200,00	0,00
76931000	Ehrengaben	675,87	600,00	730,93	130,93	55,06
76990000	Sonstige Ifd. Auszahlung der Verwaltungstätigkeit	0,00	1.100,00	981,60	-118,40	981,60
<b>F15</b>	<b>Summe der laufenden Auszahlungen aus Verwaltungstätigkeit</b>	<b>208.481,60</b>	<b>239.560,00</b>	<b>240.392,36</b>	<b>832,36</b>	<b>31.910,76</b>
<b>F16</b>	<b>Saldo der laufenden Ein- und Auszahlungen aus Verwaltungstätigkeit</b>	<b>4.106,21</b>	<b>-151.500,00</b>	<b>-60.354,44</b>	<b>91.145,56</b>	<b>-64.460,65</b>
F17	+ Zinseinzahlungen und sonstige Finanzeinzahlungen	0,00	0,00	0,00	0,00	0,00
F18	- Zinsauszahlungen und sonstige Finanzauszahlungen	0,00	0,00	0,00	0,00	0,00
<b>F19</b>	<b>Saldo der Zins- und sonstigen Finanzein- und -auszahlungen</b>	<b>0,00</b>	<b>0,00</b>	<b>0,00</b>	<b>0,00</b>	<b>0,00</b>
<b>F20</b>	<b>Saldo der ordentlichen Ein- und Auszahlungen</b>	<b>4.106,21</b>	<b>-151.500,00</b>	<b>-60.354,44</b>	<b>91.145,56</b>	<b>-64.460,65</b>

# Teilfinanzrechnung 2022

## Teil A

Budget: 01

Haupt-Produktbereich 1 - 5

1 Zentrale Verwaltung

Ifd. Nr.	Einzahlungs- und Auszahlungsarten	Ergebnis 2021	Ansatz 2022	Ergebnis 2022	Abweichung (Ergebnis-Ansatz) 2022	Ergebnisveränderung gegenüber 2021
		1	2	3	4	5
<b>F21</b>	<b>Saldo der außerordentlichen Ein- und Auszahlungen</b>	<b>0,00</b>	<b>0,00</b>	<b>0,00</b>	<b>0,00</b>	<b>0,00</b>
<b>F22</b>	<b>Saldo der Ein- und Auszahlungen aus internen Leistungsbeziehungen</b>	<b>0,00</b>	<b>0,00</b>	<b>0,00</b>	<b>0,00</b>	<b>0,00</b>
<b>F23</b>	<b>Saldo der ordentlichen und außerordentlichen Ein- und Auszahlungen</b>	<b>4.106,21</b>	<b>-151.500,00</b>	<b>-60.354,44</b>	<b>91.145,56</b>	<b>-64.460,65</b>
F24	+ Einzahlungen aus Investitionszuwendungen	0,00	0,00	0,00	0,00	0,00
F25	+ Einzahlungen aus Beiträgen und ähnlichen Entgelten	0,00	0,00	0,00	0,00	0,00
F26	+ Sonstige Investitionseinzahlungen	14.000,00	0,00	0,00	0,00	-14.000,00
68510000	<i>Einzahlungen für unbebaute Grundstücke und grundstücksgleiche Rechte</i>	<i>14.000,00</i>	<i>0,00</i>	<i>0,00</i>	<i>0,00</i>	<i>-14.000,00</i>
<b>F27</b>	<b>Summe der Einzahlungen aus Investitionstätigkeit</b>	<b>14.000,00</b>	<b>0,00</b>	<b>0,00</b>	<b>0,00</b>	<b>-14.000,00</b>
F28	- Auszahlungen für immaterielle Vermögensgegenstände	0,00	0,00	0,00	0,00	0,00
78410000	<i>Auszahlungen für Konzessionen, Lizenzen und andere Schutzrechte</i>	<i>0,00</i>	<i>0,00</i>	<i>0,00</i>	<i>0,00</i>	<i>0,00</i>
F29	- Auszahlungen für Sachanlagen	14.500,00	194.000,00	95.542,93	-98.457,07	81.042,93
78510000	<i>Auszahlungen für Sachanlagen~Auszahlungen für unbebaute Grundstücke und grundstücksgleiche Rechte</i>	<i>0,00</i>	<i>55.000,00</i>	<i>0,00</i>	<i>-55.000,00</i>	<i>0,00</i>
78522000	<i>Auszahlungen für bebaute Grundstücke und grundstücksgleiche Rechte, Auszahlungen für den Erwerb von Gebäuden und Grundstückseinrichtungen</i>	<i>0,00</i>	<i>135.000,00</i>	<i>0,00</i>	<i>-135.000,00</i>	<i>0,00</i>
78560000	<i>Auszahlungen für Sachanlagen~Auszahlungen für Fahrzeuge, Maschinen und technische Anlagen</i>	<i>0,00</i>	<i>4.000,00</i>	<i>4.431,56</i>	<i>431,56</i>	<i>4.431,56</i>
78593000	<i>Auszahlungen für Sachanlagen~Auszahlungen für Anlagen im Bau und für geleistete Anzahlungen~Auszahlungen für Baumaßnahmen</i>	<i>14.500,00</i>	<i>0,00</i>	<i>91.111,37</i>	<i>91.111,37</i>	<i>76.611,37</i>
F30	- Auszahlungen für Finanzanlagen	0,00	0,00	0,00	0,00	0,00
F31	- Sonstige Investitionsauszahlungen	0,00	0,00	0,00	0,00	0,00
<b>F32</b>	<b>Summe der Auszahlungen aus Investitionstätigkeit</b>	<b>14.500,00</b>	<b>194.000,00</b>	<b>95.542,93</b>	<b>-98.457,07</b>	<b>81.042,93</b>
<b>F33</b>	<b>Saldo der Ein- und Auszahlungen aus Investitionstätigkeit</b>	<b>-500,00</b>	<b>-194.000,00</b>	<b>-95.542,93</b>	<b>98.457,07</b>	<b>-95.042,93</b>
<b>F34</b>	<b>Finanzmittelüberschuss / Finanzmittelfehlbetrag</b>	<b>3.606,21</b>	<b>-345.500,00</b>	<b>-155.897,37</b>	<b>189.602,63</b>	<b>-159.503,58</b>
F35	+ Aufnahme von Investitionskrediten	0,00	0,00	0,00	0,00	0,00
F36	- Tilgung von Investitionskrediten	0,00	0,00	0,00	0,00	0,00
<b>F37</b>	<b>Saldo der Ein- und Auszahlungen aus Investitionskrediten</b>	<b>0,00</b>	<b>0,00</b>	<b>0,00</b>	<b>0,00</b>	<b>0,00</b>
F38	Veränderung der Forderungen gegenüber der Verbandsgemeinde im Rahmen der Einheitskasse	0,00	-95.520,00	0,00	95.520,00	0,00
<b>F40</b>	<b>Saldo der Ein- und Auszahlungen aus Finanzierungstätigkeit</b>	<b>0,00</b>	<b>-95.520,00</b>	<b>0,00</b>	<b>95.520,00</b>	<b>0,00</b>
F41	Saldo der durchlaufenden Gelder	0,00	0,00	47,88	47,88	47,88
69950000	<i>Vorsteuer / Umsatzsteuer</i>	<i>0,00</i>	<i>0,00</i>	<i>47,88</i>	<i>47,88</i>	<i>47,88</i>
F42	Verwendung Finanzmittelüberschuss/Deckung Finanzmittelfehlbetrag	0,00	95.520,00	-47,88	-95.567,88	-47,88
69950000	<i>Vorsteuer / Umsatzsteuer</i>	<i>0,00</i>	<i>0,00</i>	<i>-47,88</i>	<i>-47,88</i>	<i>-47,88</i>
79644000	<i>für Gemeinden und Gemeindeverbände</i>	<i>0,00</i>	<i>95.520,00</i>	<i>0,00</i>	<i>-95.520,00</i>	<i>0,00</i>
F43	Veränderung der liquiden Mittel (einschl. durchlaufender Gelder) nachrichtlich:	0,00	-95.520,00	47,88	95.567,88	47,88
F44	Ausgleich Finanzhaushalt	4.106,21	-151.500,00	-60.354,44	91.145,56	-64.460,65

# Teilfinanzrechnung 2022

## Teil A

Budget: 02

Haupt-Produktbereich 6

6 Zentrale Finanzdienstleistungen

Ifd. Nr.	Einzahlungs- und Auszahlungsarten	Ergebnis 2021	Ansatz 2022	Ergebnis 2022	Abweichung (Ergebnis-Ansatz) 2022	Ergebnisveränderung gegenüber 2021
		1	2	3	4	5
F1	+ Steuern und ähnliche Abgaben	1.073.073,25	1.071.650,00	1.609.352,78	537.702,78	536.279,53
60110000	Grundsteuer A	1.817,61	1.850,00	1.959,87	109,87	142,26
60120000	Grundsteuer B	108.353,51	85.000,00	90.182,52	5.182,52	-18.170,99
60130000	Gewerbesteuer	506.702,10	580.000,00	1.035.588,28	455.588,28	528.886,18
60210000	Gemeindeanteil an der Einkommensteuer	346.734,86	315.000,00	374.358,37	59.358,37	27.623,51
60220000	Gemeindeanteil an der Umsatzsteuer	69.787,04	55.000,00	64.709,44	9.709,44	-5.077,60
60330000	Hundesteuer	3.045,00	2.800,00	2.927,00	127,00	-118,00
60521000	Familienleistungsausgleich	36.633,13	32.000,00	39.627,30	7.627,30	2.994,17
F2	+ Zuwendungen, allgemeine Umlagen und sonstige Transfereinzahlungen	90.563,00	0,00	0,00	0,00	-90.563,00
61320000	vom Land	90.563,00	0,00	0,00	0,00	-90.563,00
F3	+ Einzahlungen der sozialen Sicherung	0,00	0,00	0,00	0,00	0,00
F4	+ Öffentlich-rechtliche Leitungsentgelte	0,00	0,00	0,00	0,00	0,00
F5	+ Privatrechtliche Leistungsentgelte	0,00	0,00	0,00	0,00	0,00
F6	+ Kostenerstattungen und Kostenumlagen	0,00	0,00	0,00	0,00	0,00
F7	+ Sonstige laufende Einzahlungen	0,00	0,00	0,00	0,00	0,00
<b>F8</b>	<b>Summe der laufenden Einzahlungen aus Verwaltungstätigkeit</b>	<b>1.163.636,25</b>	<b>1.071.650,00</b>	<b>1.609.352,78</b>	<b>537.702,78</b>	<b>445.716,53</b>
F9	- Personal- und Versorgungsauszahlungen	0,00	0,00	0,00	0,00	0,00
F10	- Auszahlungen für Sach- und Dienstleistungen	0,00	0,00	0,00	0,00	0,00
F11	nicht besetzt	0,00	0,00	0,00	0,00	0,00
F12	- Zuwendungen, Umlagen und sonstige Transferauszahlungen	722.990,86	821.370,00	890.572,05	69.202,05	167.581,19
74143000	an die Gemeinden und Gemeindeverbände	76.805,14	70.300,00	69.733,27	-566,73	-7.071,87
74190000	Zuweisungen und Zuschüsse an Sonstige	7.535,00	3.000,00	2.535,00	-465,00	-5.000,00
74310000	Gewerbesteuerumlage	41.879,72	56.000,00	97.694,78	41.694,78	55.815,06
74412000	Finanzausgleichsumlage	0,00	2.830,00	7.804,00	4.974,00	7.804,00
74421000	Landkreise	368.186,00	450.470,00	452.036,00	1.566,00	83.850,00
74423000	Verbandsgemeinden	187.003,00	211.420,00	211.417,00	-3,00	24.414,00
74430000	Allgemeine Umlagen an Zweckverbände	41.582,00	27.350,00	49.352,00	22.002,00	7.770,00
F13	- Auszahlungen der sozialen Sicherung	0,00	0,00	0,00	0,00	0,00
F14	- Sonstige laufende Auszahlungen	278,30	300,00	308,30	8,30	30,00
76430000	sonstige Beiträge	278,30	300,00	308,30	8,30	30,00
<b>F15</b>	<b>Summe der laufenden Auszahlungen aus Verwaltungstätigkeit</b>	<b>723.269,16</b>	<b>821.670,00</b>	<b>890.880,35</b>	<b>69.210,35</b>	<b>167.611,19</b>
<b>F16</b>	<b>Saldo der laufenden Ein- und Auszahlungen aus Verwaltungstätigkeit</b>	<b>440.367,09</b>	<b>249.980,00</b>	<b>718.472,43</b>	<b>468.492,43</b>	<b>278.105,34</b>
F17	+ Zinseinzahlungen und sonstige Finanzeinzahlungen	225,00	0,00	942,00	942,00	717,00
67200000	Zinsen aus Stundungen und Verrentungen	25,00	0,00	50,00	50,00	25,00
67920000	Vollverzinsung aus Gewerbesteuer (§ 233a AO)	0,00	0,00	692,00	692,00	692,00
67990000	Sonstige	200,00	0,00	200,00	200,00	0,00
F18	- Zinsauszahlungen und sonstige Finanzauszahlungen	1.695,04	0,00	376,00	376,00	-1.319,04
77430000	an Gemeinden und Gemeindeverbände	1.695,04	0,00	0,00	0,00	-1.695,04
77910000	aus der Vollverzinsung der Gewerbesteuer (§ 233a AO)	0,00	0,00	376,00	376,00	376,00
<b>F19</b>	<b>Saldo der Zins- und sonstigen Finanzein- und -auszahlungen</b>	<b>-1.470,04</b>	<b>0,00</b>	<b>566,00</b>	<b>566,00</b>	<b>2.036,04</b>
<b>F20</b>	<b>Saldo der ordentlichen Ein- und Auszahlungen</b>	<b>438.897,05</b>	<b>249.980,00</b>	<b>719.038,43</b>	<b>469.058,43</b>	<b>280.141,38</b>
<b>F21</b>	<b>Saldo der außerordentlichen Ein- und Auszahlungen</b>	<b>0,00</b>	<b>0,00</b>	<b>0,00</b>	<b>0,00</b>	<b>0,00</b>
<b>F22</b>	<b>Saldo der Ein- und Auszahlungen aus internen Leistungsbeziehungen</b>	<b>0,00</b>	<b>0,00</b>	<b>0,00</b>	<b>0,00</b>	<b>0,00</b>
<b>F23</b>	<b>Saldo der ordentlichen und außerordentlichen Ein- und Auszahlungen</b>	<b>438.897,05</b>	<b>249.980,00</b>	<b>719.038,43</b>	<b>469.058,43</b>	<b>280.141,38</b>



# Teilfinanzrechnung 2022

## Teil A

Budget: 02

Haupt-Produktbereich 6

6 Zentrale Finanzdienstleistungen

Ifd. Nr.	Einzahlungs- und Auszahlungsarten	Ergebnis 2021	Ansatz 2022	Ergebnis 2022	Abweichung (Ergebnis-Ansatz) 2022	Ergebnisveränderung gegenüber 2021
		1	2	3		
in EUR						
F24	+ Einzahlungen aus Investitionszuwendungen	0,00	0,00	0,00	0,00	0,00
F25	+ Einzahlungen aus Beiträgen und ähnlichen Entgelten	0,00	0,00	0,00	0,00	0,00
F26	+ Sonstige Investitionseinzahlungen	0,00	0,00	0,00	0,00	0,00
<b>F27</b>	<b>Summe der Einzahlungen aus Investitionstätigkeit</b>	<b>0,00</b>	<b>0,00</b>	<b>0,00</b>	<b>0,00</b>	<b>0,00</b>
F28	- Auszahlungen für immaterielle Vermögensgegenstände	0,00	0,00	0,00	0,00	0,00
F29	- Auszahlungen für Sachanlagen	0,00	0,00	0,00	0,00	0,00
F30	- Auszahlungen für Finanzanlagen	0,00	0,00	0,00	0,00	0,00
F31	- Sonstige Investitionsauszahlungen	0,00	0,00	0,00	0,00	0,00
<b>F32</b>	<b>Summe der Auszahlungen aus Investitionstätigkeit</b>	<b>0,00</b>	<b>0,00</b>	<b>0,00</b>	<b>0,00</b>	<b>0,00</b>
<b>F33</b>	<b>Saldo der Ein- und Auszahlungen aus Investitionstätigkeit</b>	<b>0,00</b>	<b>0,00</b>	<b>0,00</b>	<b>0,00</b>	<b>0,00</b>
<b>F34</b>	<b>Finanzmittelüberschuss / Finanzmittelfehlbetrag</b>	<b>438.897,05</b>	<b>249.980,00</b>	<b>719.038,43</b>	<b>469.058,43</b>	<b>280.141,38</b>
F35	+ Aufnahme von Investitionskrediten	0,00	0,00	0,00	0,00	0,00
F36	- Tilgung von Investitionskrediten	0,00	0,00	0,00	0,00	0,00
<b>F37</b>	<b>Saldo der Ein- und Auszahlungen aus Investitionskrediten</b>	<b>0,00</b>	<b>0,00</b>	<b>0,00</b>	<b>0,00</b>	<b>0,00</b>
F38	Veränderung der Forderungen gegenüber der Verbandsgemeinde im Rahmen der Einheitskasse	-442.573,98	0,00	-568.525,71	-568.525,71	-125.951,73
<b>F40</b>	<b>Saldo der Ein- und Auszahlungen aus Finanzierungstätigkeit</b>	<b>-442.573,98</b>	<b>0,00</b>	<b>-568.525,71</b>	<b>-568.525,71</b>	<b>-125.951,73</b>
F41	Saldo der durchlaufenden Gelder	70,72	0,00	5.336,77	5.336,77	5.266,05
69920000	treuhänderische Gelder	70,72	0,00	5.336,77	5.336,77	5.266,05
F42	Verwendung Finanzmittelüberschuss/Deckung Finanzmittelfehlbetrag	442.503,26	0,00	563.188,94	563.188,94	120.685,68
69644000	für Gemeinden und Gemeindeverbände	-809.737,80	0,00	-866.655,66	-866.655,66	-56.917,86
69920000	treuhänderische Gelder	-70,72	0,00	-5.336,77	-5.336,77	-5.266,05
79644000	für Gemeinden und Gemeindeverbände	1.252.311,78	0,00	1.435.181,37	1.435.181,37	182.869,59
F43	Veränderung der liquiden Mittel (einschl. durchlaufender Gelder) nachrichtlich:	-442.503,26	0,00	-563.188,94	-563.188,94	-120.685,68
F44	Ausgleich Finanzhaushalt	438.897,05	249.980,00	719.038,43	469.058,43	280.141,38

# Bilanz Aktiva 2022

Bezeichnung		Stand zum	Stand zum	Differenz
		31.12.2021	31.12.2022	
		in EUR		
<b>1</b>	<b>Anlagevermögen</b>	<b>6.847.382,38</b>	<b>6.832.835,55</b>	<b>-14.546,83</b>
<b>1.1</b>	<b>Immaterielle Vermögensgegenstände</b>	<b>273.407,75</b>	<b>264.104,97</b>	<b>-9.302,78</b>
1.1.3	Gezahlte Investitionszuschüsse	273.407,75	264.104,97	-9.302,78
	01300000 Gezahlte Investitionszuschüsse als Nutzungsberechtigter	273.407,75	264.104,97	-9.302,78
<b>1.2</b>	<b>Sachanlagen</b>	<b>6.568.974,63</b>	<b>6.563.730,58</b>	<b>-5.244,05</b>
1.2.1	Wald, Forsten	1.148.892,59	1.148.892,59	0,00
	02110000 Mischwald	10.521,00	10.521,00	0,00
	02120000 Laubwald	751.248,77	751.248,77	0,00
	02130000 Nadelwald	362.377,77	362.377,77	0,00
	02140000 Gehölz	24.745,05	24.745,05	0,00
1.2.2	Sonstige unbebaute Grundstücke und grundstücksgleiche Rechte	164.531,16	162.426,15	-2.105,01
	02220000 Parkanlagen	472,24	472,24	0,00
	02250000 Kinderspielplätze	8.245,64	6.140,63	-2.105,01
	02310000 Ackerland	78.597,36	78.597,36	0,00
	02340000 Weideland	55.100,76	55.100,76	0,00
	02390000 Sonstige	1.022,47	1.022,47	0,00
	02620000 Seen und Teiche	6.606,25	6.606,25	0,00
	02960000 Bauland	14.486,44	14.486,44	0,00
1.2.3	Bebaute Grundstücke und grundstücksgleiche Rechte	1.094.987,46	1.054.187,81	-40.799,65
	03220000 Jugendeinrichtungen	127.262,63	125.274,15	-1.988,48
	03540000 Sportplätze	657.799,90	626.640,26	-31.159,64
	03910000 Gemeinschafts-, Bürgerhäuser, Stadthallen	253.209,57	246.603,41	-6.606,16
	03980000 Bauhof	40.280,48	39.235,11	-1.045,37
	03990000 sonstige Gebäude, Bauten	16.434,88	16.434,88	0,00
1.2.4	Infrastrukturvermögen	2.891.871,26	2.839.540,88	-52.330,38
	04520000 Gewinnungs- und Bezugsanlagen	7.603,80	7.603,80	0,00
	04824000 Gemeindestraßen	2.379.359,38	2.332.580,35	-46.779,03
	04830000 Wege	416.077,41	416.077,41	0,00
	04834000 landwirtschaftliche Wege	23.566,38	21.883,07	-1.683,31
	04842000 Dorfplätze	65.264,29	61.396,25	-3.868,04
1.2.7	Maschinen, technische Anlagen, Fahrzeuge	16.844,16	12.858,63	-3.985,53
	07150000 Sonderfahrzeuge (z.B. Grabbagger, Straßenreinigung)	9.728,05	7.525,70	-2.202,35
	07180000 Zusatzgeräte für Fahrzeuge	1,00	1,00	0,00
	07300000 Betriebsvorrichtungen	7.115,11	5.331,93	-1.783,18
1.2.8	Betriebs- und Geschäftsausstattung	4.096,16	6.961,31	2.865,15
	08210000 Betriebsausstattung	4.096,16	6.961,31	2.865,15
1.2.10	Geleistete Anzahlungen, Anlagen im Bau	1.247.751,84	1.338.863,21	91.111,37
	09610000 Anlagen im Bau	1.247.751,84	1.338.863,21	91.111,37
<b>1.3</b>	<b>Finanzanlagen</b>	<b>5.000,00</b>	<b>5.000,00</b>	<b>0,00</b>
1.3.3	Beteiligungen	5.000,00	5.000,00	0,00
	11190000 Sonstige Anteilsrechte	5.000,00	5.000,00	0,00
<b>2</b>	<b>Umlaufvermögen</b>	<b>1.305.939,90</b>	<b>1.873.246,87</b>	<b>567.306,97</b>
<b>2.1</b>	<b>Vorräte</b>	<b>218,00</b>	<b>2.223,00</b>	<b>2.005,00</b>
2.1.3	Fertige Erzeugnisse, fertige Leistungen und Waren	218,00	2.223,00	2.005,00
	14310000 Fertige Erzeugnisse	218,00	2.223,00	2.005,00
<b>2.2</b>	<b>Forderungen und sonstige Vermögensgegenstände</b>	<b>1.305.721,90</b>	<b>1.871.023,87</b>	<b>565.301,97</b>

## Bilanz Aktiva 2022

Bezeichnung	Stand zum	Stand zum	Differenz
	31.12.2021	31.12.2022	
	in EUR		
2.2.1 Öffentlich-rechtliche Forderungen, Forderungen aus Transferleistungen	47.302,96	48.735,33	1.432,37
15150000 <i>Gebührenforderungen gegen den privaten Bereich</i>	300,00	740,00	440,00
15350000 <i>Steuerforderungen gegen den privaten Bereich</i>	47.002,96	47.468,46	465,50
15450000 <i>Forderungen aus Transferleistungen gegen den privaten Bereich</i>	0,00	1.157,50	1.157,50
21100000 <i>Pauschalwertberichtigungen auf Forderungen</i>	0,00	-630,63	-630,63
2.2.2 Privatrechtliche Forderungen aus Lieferungen und Leistungen	13.008,00	13.697,52	689,52
16500000 <i>Forderungen aus Lieferungen und Leistungen gegen den privaten Bereich</i>	13.008,00	13.697,52	689,52
2.2.6 Forderungen gegen den sonstigen öffentlichen Bereich	1.245.410,94	1.808.591,02	563.180,08
15140000 <i>Gebührenforderungen gegen den öffentlichen Bereich</i>	0,00	500,00	500,00
15340000 <i>Steuerforderungen gegen den öffentlichen Bereich</i>	12.015,45	6.169,82	-5.845,63
17430000 <i>gegen Gemeinden und Gemeindeverbände</i>	54.850,28	54.850,28	0,00
17431000 <i>*VV* laufendes Verrechnungskonto</i>	1.178.545,21	1.747.070,92	568.525,71
2.4 Kassenbestand, Bundesbankguthaben, Guthaben bei der Europäischen Zentralbank, Guthaben bei Kreditinstituten und Schecks	0,00	0,00	0,00
<b>4 Rechnungsabgrenzungsposten</b>	<b>827,25</b>	<b>821,97</b>	<b>-5,28</b>
4.2 Sonstige Rechnungsabgrenzungsposten	827,25	821,97	-5,28
19500000 <i>Sonstige aktive Rechnungsabgrenzungsposten</i>	827,25	821,97	-5,28
<b>Bilanzsumme</b>	<b>8.154.149,53</b>	<b>8.706.904,39</b>	<b>552.754,86</b>

# Bilanz Passiva 2022

Bezeichnung		Stand zum	Stand zum	Differenz
		31.12.2021	31.12.2022	
		in EUR		
<b>1</b>	<b>Eigenkapital</b>	<b>5.994.414,15</b>	<b>6.602.790,54</b>	<b>608.376,39</b>
1.1	Kapitalrücklage	5.287.051,16	5.603.120,97	316.069,81
	20100000 Kapitalrücklage	3.945.561,44	3.945.561,44	0,00
	20110000 Allgemeine Kapitalrücklage / Überschussvortrag (ab 2007)	1.341.489,72	1.657.559,53	316.069,81
1.2	Sonstige Rücklagen	391.293,18	391.293,18	0,00
	20210000 Gesetzliche und freie Rücklagen	173.670,23	173.670,23	0,00
	20220000 Sonstige zweckgebundene Rücklagen	217.622,95	217.622,95	0,00
1.3	Jahresüberschuss / Jahresfehlbetrag	316.069,81	608.376,39	292.306,58
	20300000 Jahresüberschuss / Jahresfehlbetrag	316.069,81	608.376,39	292.306,58
<b>2</b>	<b>Sonderposten</b>	<b>2.067.027,18</b>	<b>1.993.388,82</b>	<b>-73.638,36</b>
<b>2.2</b>	<b>Sonderposten zum Anlagevermögen</b>	<b>2.067.027,18</b>	<b>1.993.388,82</b>	<b>-73.638,36</b>
2.2.1	Sonderposten aus Zuwendungen	482.603,58	442.639,91	-39.963,67
	23142000 vom Land (u.a. Investitionsschlüsselzuweisungen, soweit für Investitionen verwendet)	271.279,14	251.991,37	-19.287,77
	23143000 von Gemeinden und Gemeindeverbänden	210.119,43	189.693,70	-20.425,73
	23159000 vom sonstigen privaten Bereich	1.205,01	954,84	-250,17
2.2.2	Sonderposten aus Beiträgen und ähnlichen Entgelten	1.258.423,60	1.224.748,91	-33.674,69
	23231000 von Eigenbetrieben	18.988,98	17.221,77	-1.767,21
	23250000 vom privaten Bereich	1.239.434,62	1.207.527,14	-31.907,48
2.2.3	Sonderposten aus Anzahlungen für Anlagevermögen	326.000,00	326.000,00	0,00
	23310000 Anzahlungen auf Sonderposten aus Zuwendungen	326.000,00	326.000,00	0,00
<b>3</b>	<b>Rückstellungen</b>	<b>44.696,14</b>	<b>56.490,14</b>	<b>11.794,00</b>
3.1	Rückstellungen für Pensionen und ähnliche Verpflichtungen	44.898,00	56.692,00	11.794,00
	24320000 für Versorgungsempfänger	44.898,00	56.692,00	11.794,00
3.4	Sonstige Rückstellungen	-201,86	-201,86	0,00
	28200000 Sonstige Rekultivierungsverpflichtungen	-201,86	-201,86	0,00
<b>4</b>	<b>Verbindlichkeiten</b>	<b>48.012,06</b>	<b>54.234,89</b>	<b>6.222,83</b>
4.5	Verbindlichkeiten aus Lieferungen und Leistungen	4.287,10	-8.203,59	-12.490,69
	35500000 Verbindlichkeiten aus Lieferungen und Leistungen gegenüber dem privaten Bereich	1.678,60	-10.812,09	-12.490,69
	35512000 Sicherheitseinbehalte	2.608,50	2.608,50	0,00
4.9	Verbindlichkeiten gegenüber Sondervermögen, Zweckverbänden, Anstalten des öffentlichen Rechts, rechtsfähigen kommunalen Stiftungen	36.391,18	39.703,36	3.312,18
	36390000 gegenüber Sonstigen	36.391,18	39.703,36	3.312,18
4.10	Verbindlichkeiten gegenüber dem sonstigen öffentlichen Bereich	763,06	10.779,75	10.016,69
	35400000 Verbindlichkeiten aus Lieferungen und Leistungen gegenüber dem öffentlichen Bereich	230,57	2.280,05	2.049,48
	36400000 Verbindlichkeiten aus Transferleistungen gegenüber dem öffentlichen Bereich	532,49	2.140,70	1.608,21
	37400000 Sonstige Verbindlichkeiten gegenüber dem öffentlichen Bereich	0,00	6.359,00	6.359,00
4.11	Sonstige Verbindlichkeiten	6.570,72	11.955,37	5.384,65
	37910150 Jagdgenossenschaft Thalhausen	6.570,72	11.907,49	5.336,77
	37962000 Umsatzsteuer 19%	0,00	47,88	47,88

## **Bilanz Passiva 2022**

<b>Bezeichnung</b>	<b>Stand zum 31.12.2021</b>	<b>Stand zum 31.12.2022</b>	<b>Differenz</b>
	<b>in EUR</b>		
<b>Bilanzsumme</b>	<b>8.154.149,53</b>	<b>8.706.904,39</b>	<b>552.754,86</b>

## Anhang zur Bilanz Jahresabschluss der Ortsgemeinde Thalhausen Haushaltsjahr 2022

## § 48 Abs 2 Gemeindehaushaltsverordnung (GemHVO)

## § 44 Abs. 3 Erhebliche Abweichungen zwischen Plan und Ist (grösser 10.000 €) in der Ergebnisrechnung

## Erträge

Pos	Bezeichnung	Plan	Ist	Abweichun	Grund
1	Steuern und Abgaben	1.071.650,00	1.603.972,65	532.322,65	Mehrretr.Gewerbe- Einkommensteuer u.a.
5	privatr.Leistungsentgelte	48.880,00	146.267,58	97.387,58	Mehrerträge Holzverkauf

## Aufwendungen

Pos	Bezeichnung	Plan	Ist	Abweichun	Grund
10	Aufw. Sach- und Dienstl.	148.420,00	167.962,99	19.542,99	Mehraufw. Unterh. Dach Mehrzweckhalle
12	Zuwendungen, Umlagen	839.570,00	910.373,26	70.803,26	Mehraufw.Gewerbesteuerumlage u.a.
14	Sonst.lfd.Aufwendungen	44.390,00	17.547,79	-26.842,21	Minderaufwend. Veranstaltungen u.a.

## § 45 Abs. 3 Erhebliche Abweichungen zwischen Plan und Ist (grösser 10.000 €) in der Finanzrechnung

## Einzahlungen

Pos	Bezeichnung	Plan	Ist	Abweichun	Grund
1	Steuern und Abgaben	1.071.650,00	1.609.352,78	537.702,78	Mehreinzahl. Gewerbe- Einkommensteuer u.a.
5	privatr.Leistungsentgelte	48.880,00	145.690,58	96.810,58	Mehreinzahl.aus Holzverkauf

## Auszahlungen

Pos	Bezeichnung	Plan	Ist	Abweichun	Grund
10	Auszahl.Sach-Dienstl.	148.420,00	178.404,20	29.984,20	Mehrausz. Unterh. Dach Mehrzweckhalle
12	Zuwendungen, Umlagen	839.570,00	908.765,05	69.195,05	Mehrausz.Gewerbesteuerumlage u.a.
14	Sonst.lfd.Auszahlungen	44.390,00	17.547,79	-26.842,21	Minderauszahl. Veranstaltungen u.a.
29	Auszahl. Sachanlagen	194.000,00	95.542,93	-98.457,07	Minderauszahl. Ankauf Grundst./Wohnhaus

## Ziffer 1 Bilanzierungs- und Bewertungsmethoden

Seit Erstellung der Eröffnungsbilanz zum 01.01.2007 vom 05.11.2007 hat der Gesetz- und Verordnungsgeber die Gemeindeeröffnungsbilanz-Bewertungsverordnung (GemEBilBewVO) vom 28.12.2007 und die dazugehörigen Verwaltungsvorschriften vom 25. März 2008 erlassen.

Die Bewertungs- und Bilanzierungsmethoden wurden grundsätzlich beibehalten.

Folgende Änderungen/Berichtigungen haben sich ergeben:

Der Bestand am liegenden Holz hat sich von 218,00 € um 2.005,00 € auf 2.223,00 € erhöht. Siehe Bilanz, Aktiva-Seite, Position 2.1.3, Konto 14310 Fertige Erzeugnisse und auch im Ergebnishaushalt, E7, Konto 45120 Bestandsveränderung an fertigen Erzeugnissen.

Unter der Position 2.2.6, Aktiva-Seite der Bilanz, sind die liquiden Mittel der Ortsgemeinden zu erkennen. Sie betragen 1.747.070,92 € d.h. und haben sich um 568.525,71 € gegenüber dem Vorjahr erhöht.

Es wurden keine Rückstellungen für unterlassene Instandsetzungen gebildet.

Verpflichtungen aus kreditähnlichen Rechtsgeschäften und Leasingverträgen sind der Verwaltung nicht bekannt und wurden nicht berücksichtigt.

Die Rückstellungen für Versorgungsempfänger haben sich von 44.898,00 € um 11.794,00 € erhöht. Diese setzen sich aus einer Zuführung für den aktiven Ortsbürgermeister in Höhe von 12.418,00 € und einer Auflösung für den ehemaligen Ortsbürgermeister mit -624,00 € zusammen.

An Zuführungen zu Pensionsrückstellungen (für den aktiven Förster) wurden 3.312,18 € zugeführt. verbucht, sh. auch Ergebnisrechnung E9, Konto 50711.

Die Anlage im Bau - Sanierung und Umbau Dorfgemeinschaftshaus - ist immer noch nicht ganz fertiggestellt. Die Einweihungsfeier hat zwar in 2022 stattgefunden, aber die Pflasterarbeiten an dem Parkplatz wurden erst in 2023 fertiggestellt, bzw. bezahlt.

Die Forderungen, die Sonderposten und die Verbindlichkeiten sind mit dem Nominalwert erfasst.

Ansonsten verweisen wir auf die Ausführungen zur Bilanzierung und Bewertung in der Eröffnungsbilanz.

Ziffer 22 Zahl der Mitarbeiter

Die Ortsgemeinde hat einen Gemeindearbeiter und eine Hausmeisterin in Teilzeit.

Ziffer 23 Mitglieder des Gemeinderates Thalhausen

Legislaturperiode ab 2019

Kurz, Rolf	Ortsbürgermeister
Zisgen, Uwe	1. Ortsbeigeordneter
Löffler, Andrea	2. Ortsbeigeordnete
Schäfer, Florian	3. Ortsbeigeordneter
Blum, Frank	Ratsmitglied
Hermann, Dieter	Ratsmitglied
Kaul, Michael	Ratsmitglied
Kurz, Gabriele	Ratsmitglied
Lemgen, Dirk	Ratsmitglied
Löffler, Jörg	Ratsmitglied
Mäurer, Bernd	Ratsmitglied
Schrader, Carsten	Ratsmitglied
Tabatt, John	Ratsmitglied

Eine Mitzugehörigkeit von Posten zu mehreren Bilanzpositionen gemäß § 43 Abs. 2 GemHVO entfällt.

# Rechenschaftsbericht der Ortsgemeinde Thalhausen 2022

## Vorbemerkungen

Dem Rechenschaftsbericht, der mit verschiedenen Ergänzungen und Modifikationen das kommunalwirtschaftliche Pendant zum handelsrechtlichen Lagebericht (§ 289 HGB) ist, sollen nach § 49 Gemeindehaushaltsverordnung (GemHVO) folgende Punkte entnommen werden können:

- eine Darstellung des Verlaufes der Haushaltswirtschaft und die Lage der Gemeinde derart, dass ein den tatsächlichen Verhältnissen entsprechendes Bild vermittelt wird; hierzu ist ein Überblick über die wichtigen Ergebnisse des Jahresabschlusses und Rechenschaft über die Haushaltswirtschaft im abgelaufenen Haushaltsjahr zu geben
- eine ausgewogene und umfassende, dem Umfang der gemeindlichen Aufgabenerfüllung entsprechenden Analyse der Haushaltswirtschaft und der Vermögens-, Finanz- und Ertragslage.

In die Analyse sollen (produktorientierte) Ziele und Kennzahlen, soweit sie bedeutsam für das Bild der Vermögens-, Finanz- und Ertragslage sind einbezogen werden. Unter Bezugnahme auf die im Jahresabschluss enthaltenen Ergebnisse sollen diese erläutert werden.

Weiterhin soll der Rechenschaftsbericht auf

- Vorgänge von besonderer Bedeutung, die nach dem Schluss des Haushaltsjahres eingetreten sind
- zu erwartende mögliche Chancen und Risiken für die künftige Entwicklung und zugrunde liegende Annahmen

eingehen.

Der nachfolgende Rechenschaftsbericht geht zunächst auf den allgemeinen Geschäftsverlauf anhand der Bilanz, der Ergebnisrechnung und der Finanzrechnung ein.

Nach dieser globalen Betrachtung werden besondere Einzelpositionen und im Vorjahresvergleich wesentliche Abweichungen im Folgenden erläutert. Der Rechenschaftsbericht orientiert sich hierbei an den einschlägigen Vorgaben des 8. Teils der GemHVO (§§ 43 ff. GemHVO).

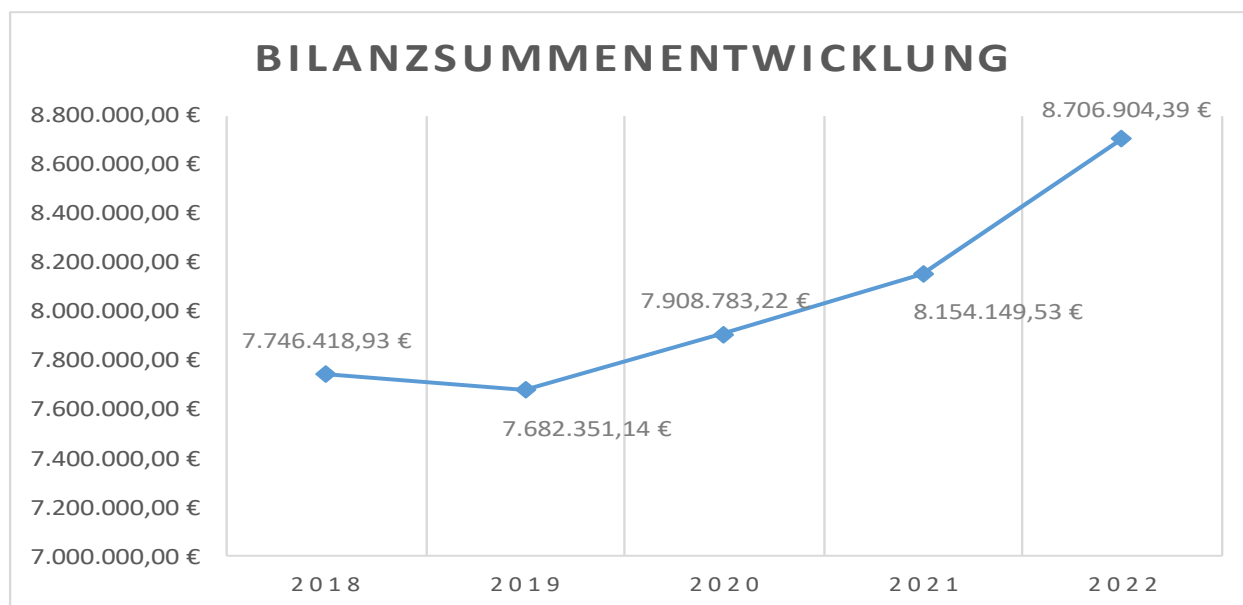


## Geschäftsverlauf 2022

### Bilanz

Die Bilanzsumme hat sich gegenüber dem Vorjahr von 8.154.149,53 € um 552.754,86 € auf nunmehr 8.706.904,39 € erhöht.

Hierdurch ergibt sich folgende Entwicklung der Bilanzsummen:



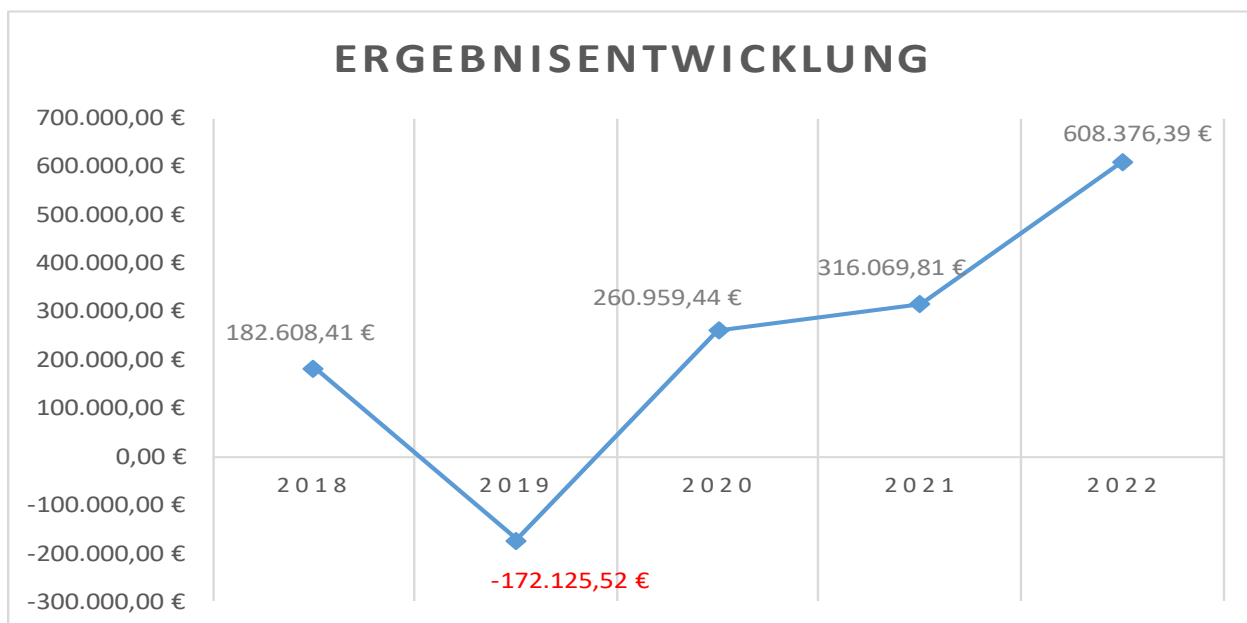
### Ergebnisrechnung

Der doppische Jahresabschluss 2022 weist einen Überschuss von 608.376,39 € aus.

Der Summe der laufenden Erträge stehen laufende Aufwendungen gegenüber, dies ergibt ein laufendes Ergebnis aus Verwaltungstätigkeit. Hierzu wird der Saldo der Zinserträge und –aufwendungen addiert.

Zeile	Bezeichnung	Vorjahr	Geschäftsjahr	Differenz
E8	Summe der laufenden Erträge aus Verwaltungstätigkeit	1.373.442,63 €	1.863.538,95 €	490.096,32 €
E15	Summe der laufenden Aufwendungen aus Verwaltungstätigkeit	1.055.902,78 €	1.248.895,56 €	192.992,78 €
E16	Laufendes Ergebnis aus Verwaltungstätigkeit	317.539,85 €	614.643,39 €	297.103,54 €
E19	Saldo der Zins- und sonstigen Finanzerträge und -aufwendungen	-1.470,04 €	-6.267,00 €	-4.796,96 €
E20	Ordentliches Ergebnis	316.069,81 €	608.376,39 €	292.306,58 €
E21	Außerordentliches Ergebnis	0,00 €	0,00 €	0,00 €
E23	Jahresergebnis	316.069,81 €	608.376,39 €	292.306,58 €

Für die Ergebnisentwicklung ergibt sich folgendes Bild:



### Finanzrechnung

In der Finanzrechnung finden sich alle Ein- und Auszahlungen der Ortsgemeinde Thalhausen im Haushaltsjahr 2022 wieder.

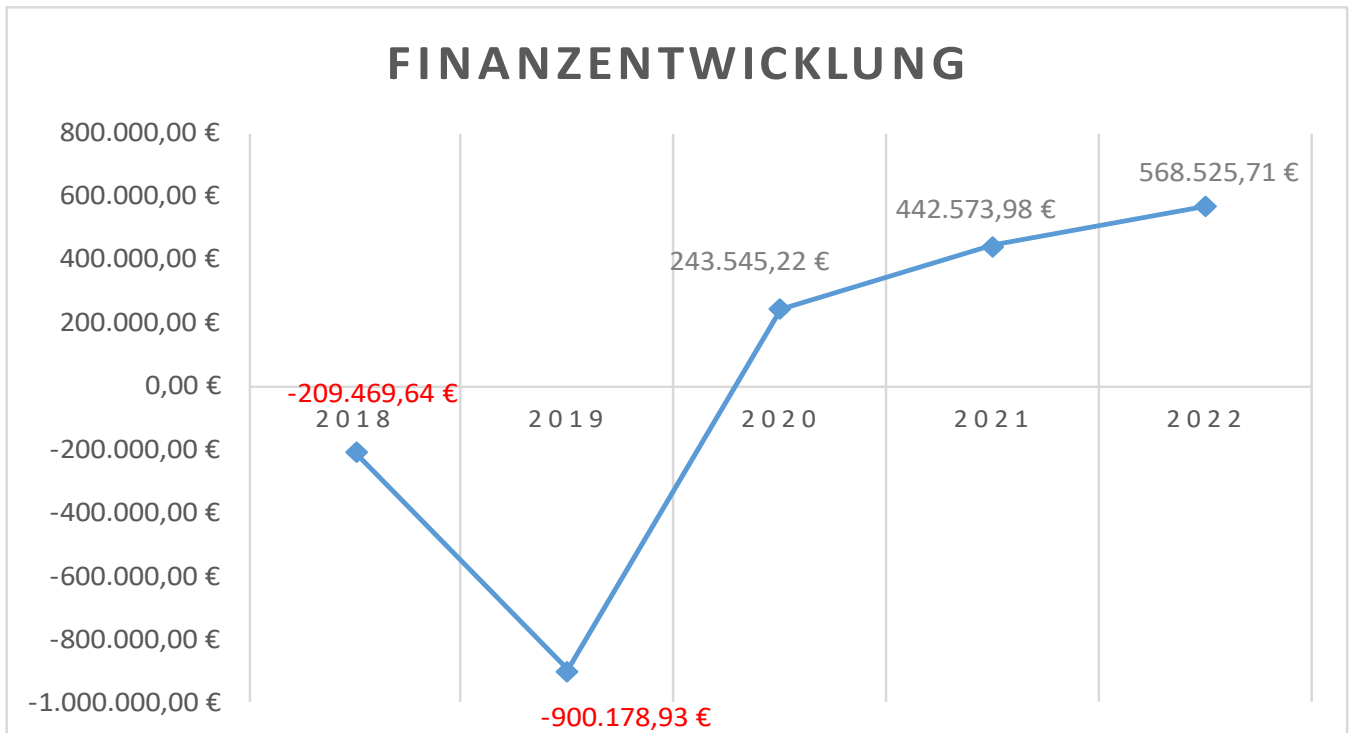
Der Finanzmittelüberschuss des Jahres 2022 beläuft sich auf 568.525,71 €.

Dieser ergibt sich aus

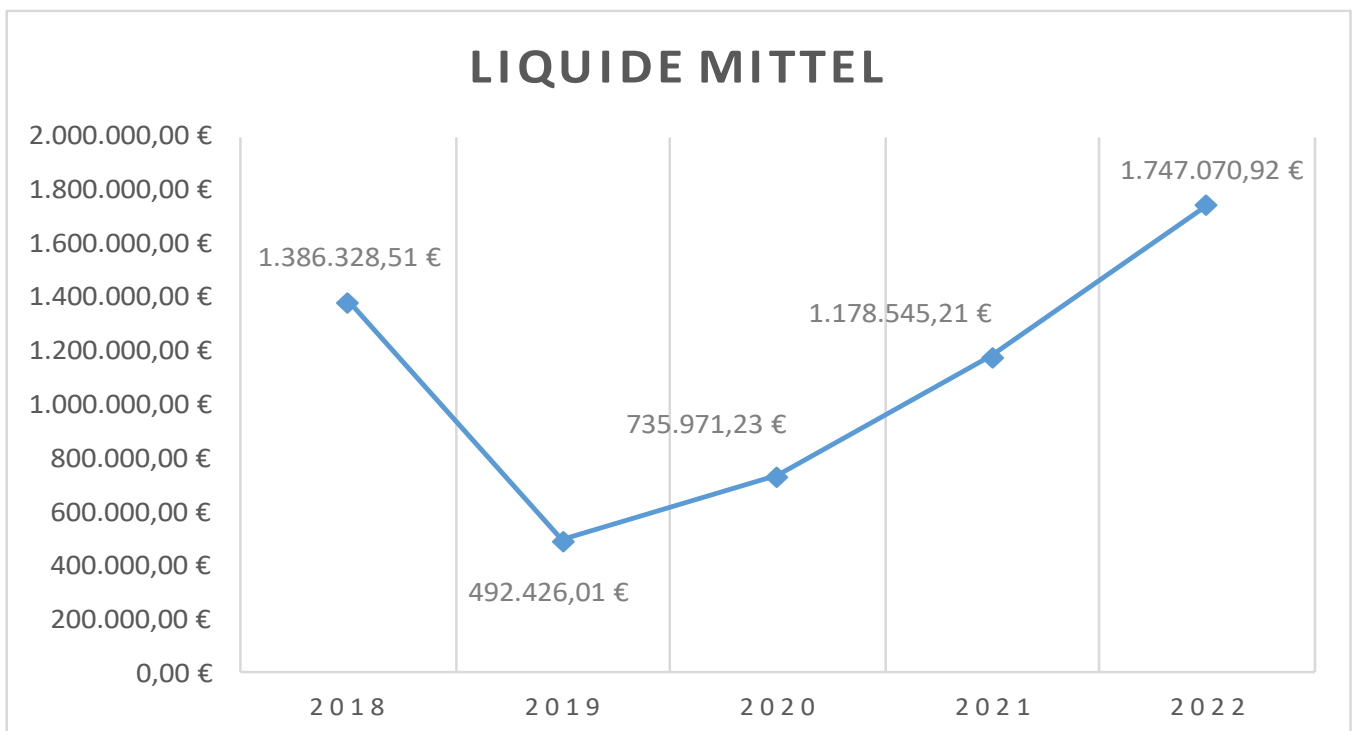
- den laufenden Einzahlungen
- den laufenden Ausgaben
- dem Saldo der Zinsein- und auszahlungen
- dem Saldo der Ein- und Auszahlungen aus Investitionstätigkeit

Zeile	Bezeichnung	Vorjahr	Geschäftsjahr
F23	Saldo der ordentlichen und außerordentlichen Ein- und Auszahlungen	443.003,26 €	658.683,99 €
F33	Saldo der Ein- und Auszahlungen aus Investitionstätigkeit	-500,00 €	-95.542,93 €
F34	Finanzmittelüberschuss/Finanzmittelfehlbetrag	442.503,26 €	563.141,06 €
F37	Saldo der Ein- und Auszahlungen aus Investitionskrediten	0,00 €	0,00 €
	Finanzmittelüberschuss/Finanzmittelfehlbetrag	442.503,26 €	563.141,06 €
F39	Saldo der Ein- und Auszahlungen aus Krediten zur Liquiditätssicherung	0,00 €	0,00 €
	Finanzmittelüberschuss/Finanzmittelfehlbetrag	442.503,26 €	563.141,06 €
F41	Saldo der durchlaufenden Gelder	70,72 €	5.384,65 €
F38	Veränderung der liquiden Mittel	442.573,98 €	568.525,71 €

Für die Finanzmittelentwicklung ergibt sich folgendes Bild:



Die Entwicklung der liquiden Mittel stellt sich wie folgt dar:



## **Detailbetrachtung Bilanz**

Im Folgenden werden die beiden Seiten der Bilanz näher erläutert. Auf die Veränderungen durch die regelmäßige aufwandswirksame Abschreibung von Anlagegütern bzw. der regelmäßigen ertragswirksamen Auflösung von Sonderposten wird nicht näher eingegangen, lediglich die Bilanzpositionen mit außerordentlichen Zu- bzw. Abgängen werden dargelegt. Die Gliederung bezieht sich auf die Bilanzposition.

### **Aktiva**

Die Aktivseite der Bilanz („Mittelverwendung“) umfasst folgende Positionen:

#### **1.2.8 Betriebs- und Geschäftsausstattung**

Diese Bilanzsumme erhöht sich von 4.096,16 € um 2.865,15 € auf 6.961,31 €. Hierin ist das Bodenreinigungsgerät in Höhe von 4.431,56 € enthalten. Anschließend erfolgt der Abschreibungslauf über alle Anlagengüter, so dass sich der Endstand vom 6.961,31 € ergibt.

#### **1.2.10 Geleistete Anzahlungen, Anlagen im Bau**

Das Konto 09610000 Anlagen im Bau – hier Erweiterung und Sanierung DGH – weist nun einen Gesamtbetrag von 1.338.863,21 € (Erhöhung in 2022 von 91.111,37 €) aus. Hier handelt es sich um durchgeführte Pflasterarbeiten, die Anfang 2023 abgeschlossen wurden.

#### **2.1.3 Fertige Erzeugnisse, fertige Leistungen und Waren**

Unter dem Konto 14310 wird der Bestand am liegenden Holz dargestellt. Er hat sich in 2022 von 218,00 € um 2.005,00 € auf 2.223,00 € erhöht. Siehe hierzu auch Position E7 in der Ergebnisrechnung, Konto 4512.

#### **2.2.1. Öffentlich-rechtliche Forderungen**

Die Forderungen betragen 48.735,33 € und bestehen hauptsächlich und zwar mit 46.468,46 € aus der Gewerbesteuer.

#### **2.2.2. Privatrechtliche Forderungen aus Lieferungen und Leistungen**

Diese Forderungen betragen 13.697,52 €. Dabei handelt es sich fast ausschließlich, und zwar mit 12.534,00 € um die Vollverzinsung aus der Gewerbesteuer.

#### **2.2.6. Forderungen gegen den sonstigen öffentlichen Bereich**

Diese Forderungen betragen 1.808.591,02 € und bestehen mit 1.747.070,92 € aus den liquiden Mitteln der Ortsgemeinde, die sich um 568.625,71 € erhöht haben.

### **Passiva**

Die Passivseite der Bilanz („Mittelherkunft“) umfasst folgende Positionen:

#### **1.3. Jahresüberschuss**

Wie eingangs erwähnt, beträgt der Jahresüberschuss 608.376,39 € und wird unter dieser Position dargestellt. Siehe hierzu auch spätere Erläuterungen zur Ergebnisrechnung bei den Erträgen.

### 3.1. Rückstellungen für Pensionen und ähnlichen Verpflichtungen

Diese Rückstellungen erhöhen sich von 44.898,00 € um 11.794,00 € auf 56.692,00 €. Sie setzen sich aus einer Zuführung für den aktiven Ortsbürgermeister in Höhe von 12.418,00 € und aus einem Abgang für den ehemaligen Ortsbürgermeister mit -624,00 € zusammen.

### 4.5. Verbindlichkeiten aus Lieferungen und Leistungen

Die Verbindlichkeiten aus Lieferungen und Leistungen betragen -8.203,59 € und bestehen hauptsächlich aus dem Guthaben der Stromkostenabrechnung der EVM aus Korrekturen der Vorjahre.

### 4.9 Verbindlichkeiten gegenüber Zweckverbänden

Bei der Erhöhung von 3.312,18 € auf nunmehr 39.703,36 € handelt es sich um die Zuführung zur Pensionsrückstellung des Revierförsters.

### 4.10 Verbindlichkeiten gegenüber dem öffentlichen Bereich

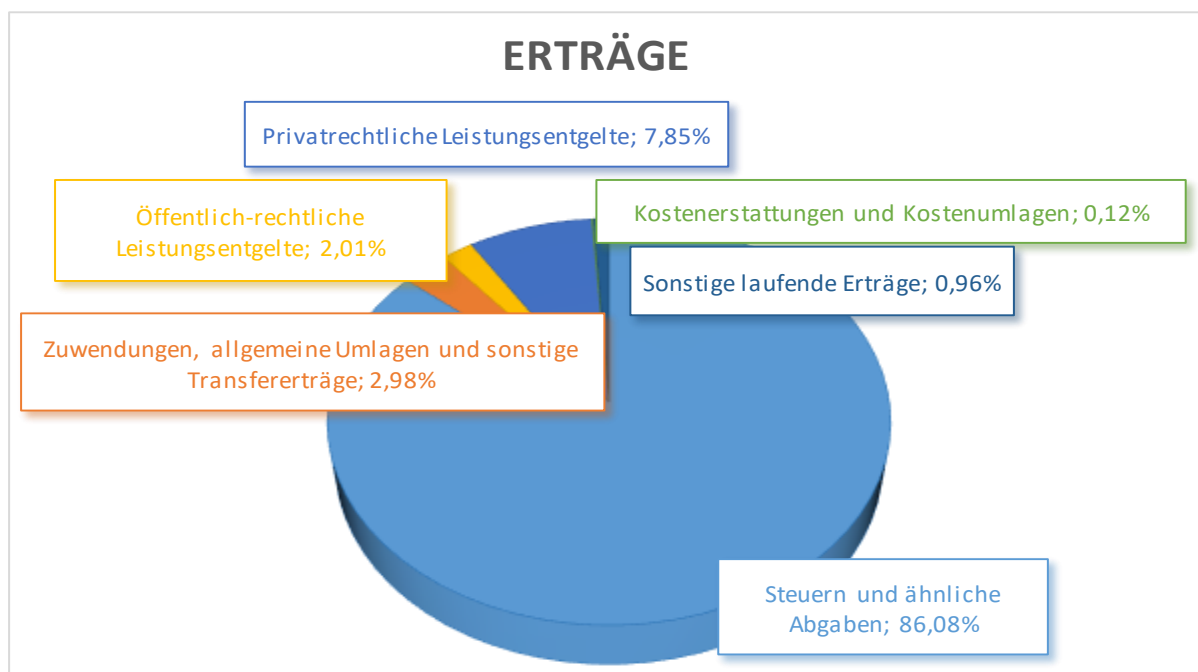
Diese Verbindlichkeiten erhöhen sich von 736,06 € um 10.016,69 € auf 10.779,75 €. Diese bestehen hauptsächlich aus Rechnungen, die in 2022 verbucht, aber erst in 2023 ausgezahlt wurden (z.B. Zinszahlungen für die liquiden Mittel für die Jahre 2021 und 2022, Abrechnung der Gewerbesteuerumlage u.a.)

### 4.11 Sonstige Verbindlichkeiten

Bei dem Betrag von 11.955,37 € handelt es sich hauptsächlich um den Betrag für die Jagdgenossenschaft Thalhausen.

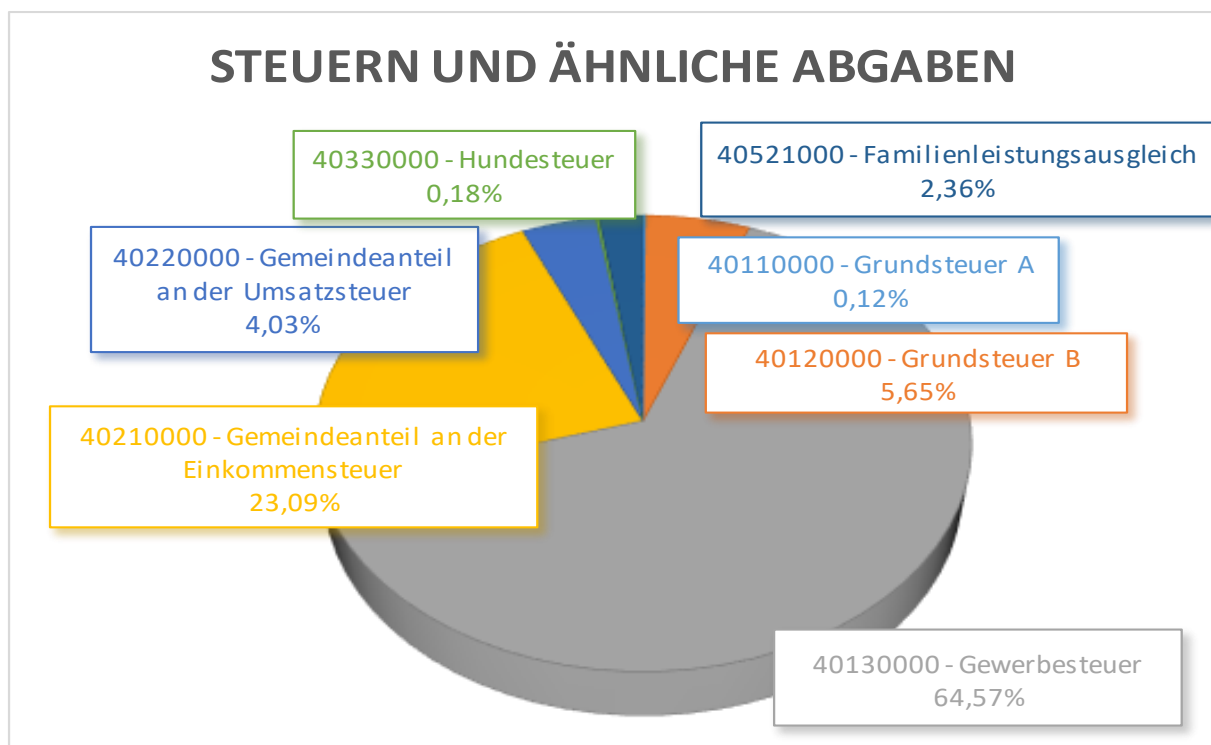
## Detailbetrachtung Ergebnisrechnung

Die **Erträge** der Ortsgemeinde Thalhausen setzen sich wie folgt zusammen:



### E1 - Steuern und ähnliche Abgaben

Die Erträge aus Steuern und ähnlichen Abgaben setzen sich wie folgt zusammen:



Die Steuern und ähnlichen Abgaben lagen mit 1.603.972,65 € im Jahr 2022 um 532.322,65 € über dem Planansatz von 1.071.650,00 €.

Im Vorjahresvergleich sind diese Erträge um 523.501,87 € gestiegen.

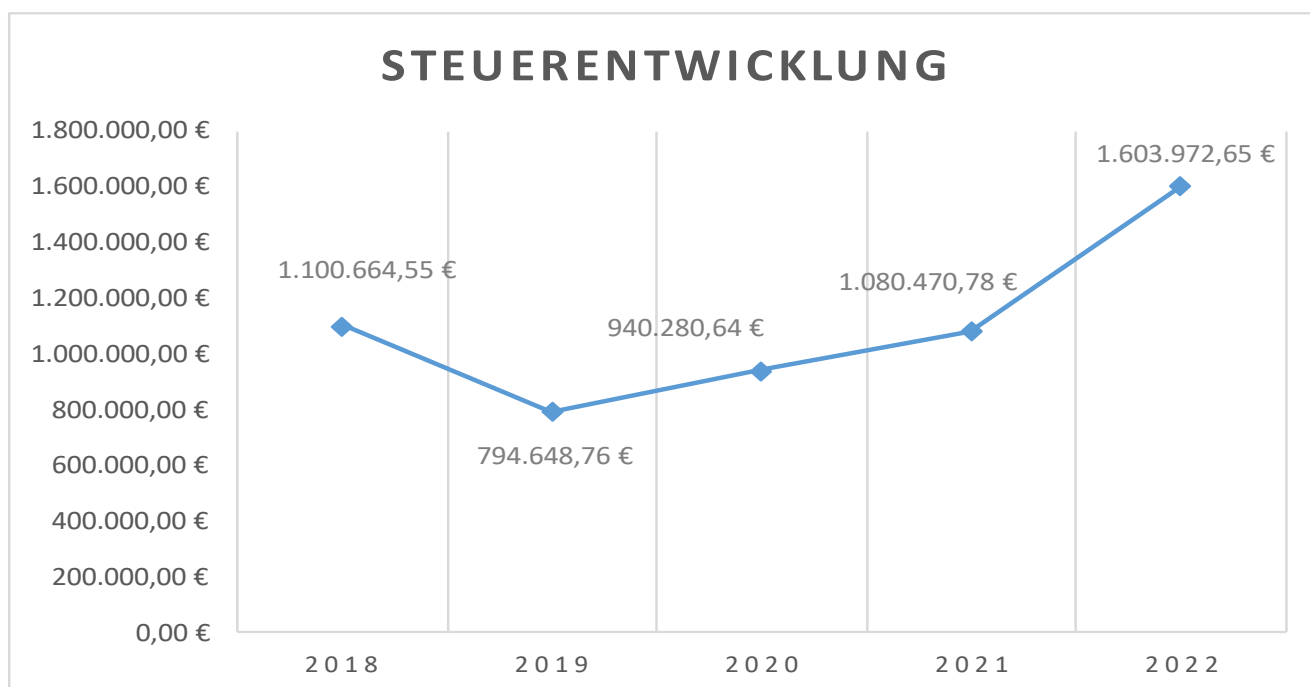
Die Erhöhung liegt hauptsächlich an den Mehrerträgen aus der Gewerbesteuer mit 455.588,28 €, dem Gemeindeanteil an der Einkommensteuer mit 55.416,34 €, dem Gemeindeanteil an der Umsatzsteuer mit 9.598,06 € und dem Anteil an dem Familienleistungsausgleich mit 5.835,08 €.

Es ist davon auszugehen, dass sich diese hohen Steuererträge in 2023 nicht so fortsetzen werden.

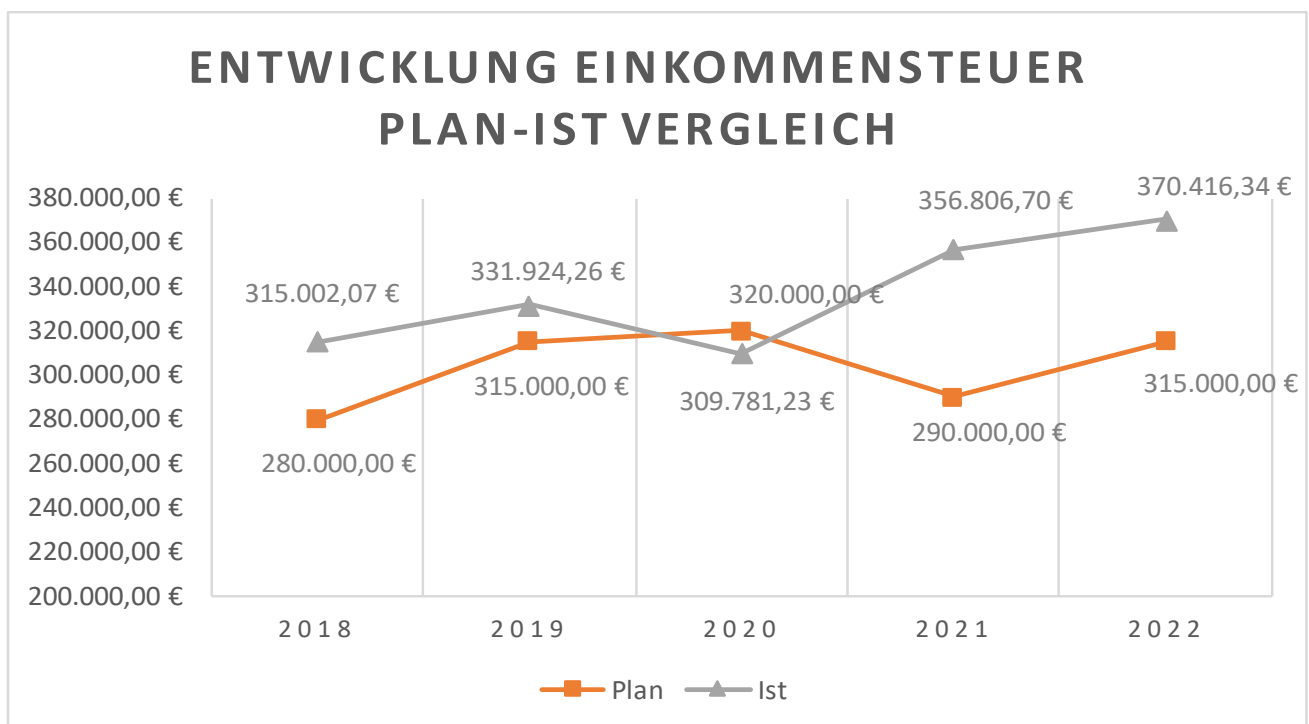
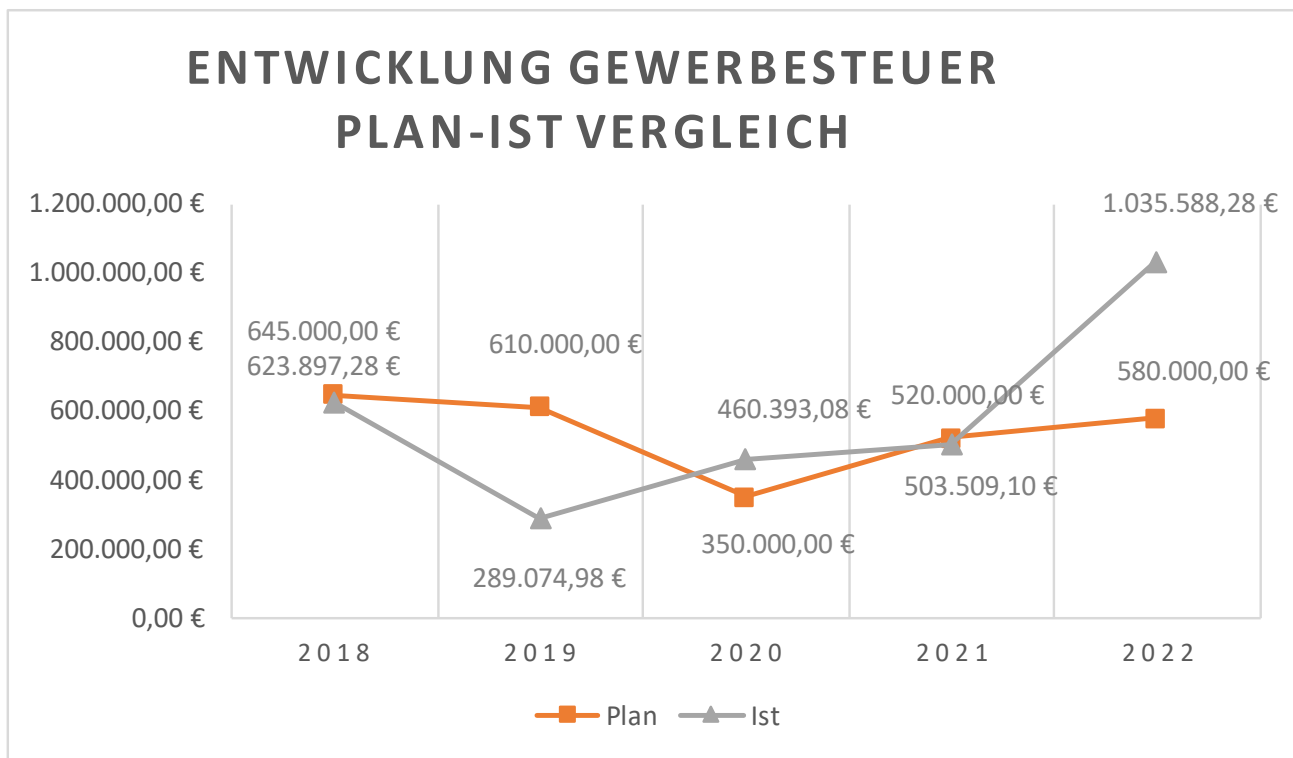
Konto	Steuerart	Plan	Ist	Differenz	
40110	Grundsteuer A	1.850,00 €	1.946,88 €	96,88 €	↗
40120	Grundsteuer B	85.000,00 €	90.683,01 €	5.683,01 €	↗
40130	Gewerbesteuer	580.000,00 €	1.035.588,28 €	455.588,28 €	↑
40210	Gemeindeanteil an der Einkommensteuer	315.000,00 €	370.416,34 €	55.416,34 €	↑
40220	Gemeindeanteil an der Umsatzsteuer	55.000,00 €	64.598,06 €	9.598,06 €	↑
40330	Hundesteuer	2.800,00 €	2.905,00 €	105,00 €	↗
40521	Familienleistungsausgleich	32.000,00 €	37.835,08 €	5.835,08 €	↑
<b>Summe</b>		<b>1.071.650,00 €</b>	<b>1.603.972,65 €</b>	<b>532.322,65 €</b>	

Konto	Steuerart	Ergebnis Vorjahr	Ergebnis 2022	Differenz	
40110	Grundsteuer A	1.847,52 €	1.946,88 €	99,36 €	↗
40120	Grundsteuer B	108.643,73 €	90.683,01 €	-17.960,72 €	↓
40130	Gewerbesteuer	503.509,10 €	1.035.588,28 €	532.079,18 €	↑
40210	Gemeindeanteil an der Einkommensteuer	356.806,70 €	370.416,34 €	13.609,64 €	↗
40220	Gemeindeanteil an der Umsatzsteuer	70.544,33 €	64.598,05 €	-5.946,28 €	↘
40330	Hundesteuer	2.959,00 €	2.905,00 €	-54,00 €	↘
40521	Familienleistungsausgleich	36.160,40 €	37.835,08 €	1.674,68 €	↗
<b>Summe</b>		<b>1.080.470,78 €</b>	<b>1.603.972,64 €</b>	<b>523.501,86 €</b>	

Das Aufkommen an Steuern und ähnlichen Abgaben hat sich in den letzten Jahren wie folgt entwickelt:



Nachfolgend wird die Gewerbe- sowie Einkommensteuer mit den Plandaten und dem Ergebnis verglichen.





E2 – Zuwendungen, allgemeine Umlagen und sonstige Transfererträge

Diese Position war mit 48.300,00 € geplant, tatsächlich betragen die Erträge im Jahr 2022 aber 55.595,19 €, also 7.295,19 € mehr.

Die Steigerung setzt sich hauptsächlich wie folgt zusammen:

Konto	Zuweisung	Betrag	
41441	vom Bund	Klimaangepasstes Waldmanagement	1.157,50 €
41442	vom Land	Extremwetter (Forst)	3.214,00 €
41459	vom Naturpark Rhein-Westerwald	Ruheliegen und Insektenhotel	3.126,58 €

E4 – Öffentlich-rechtliche Leistungsentgelte

Bei den öffentlich-rechtlichen Leistungsentgelten ergeben sich im Plan-Ist-Vergleich Mehrerträge von 954,69 €, die hauptsächlich auf höhere Benutzungsgebühren entfallen.

E5 – privatrechtliche Leistungsentgelte

Die privatrechtlichen Leistungsentgelte waren mit 48.880,00 € geplant, tatsächlich wurden in diesem Bereich Erträge in Höhe von 146.267,58 € erzielt.

Der Mehrertrag im Plan-Ist-Vergleich liegt somit bei 97.387,58 €.

Er ergibt sich aus dem Verkauf von Vorräten, sprich dem Holzverkauf der Gemeinde mit 97.939,58 € (sh. auch Mehraufwendungen, Position. E10).

E6 – Kostenerstattungen und Kostenumlagen

Bei den Kostenerstattungen/ Kostenumlagen liegen die tatsächlichen Erträge mit insgesamt 7.756,68 € unter dem geplanten Wert von 9.950,00 €.

Die Mindererstattungen aus dem privaten Bereich resultieren hauptsächlich aus den nicht durchgeführten Veranstaltungen.

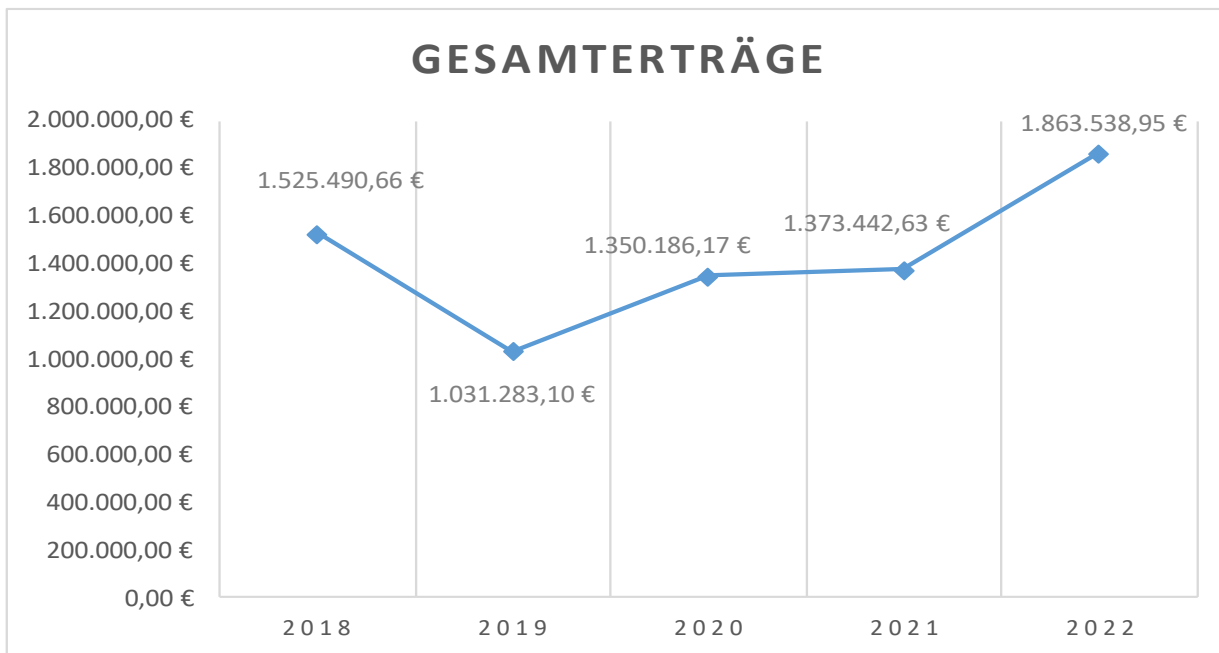
E7 - sonstige laufende Erträge

Diese Erträge liegen mit 17.974,52 € nur um 25,48 € unter den geplanten Ansätzen und ergeben sich aus:

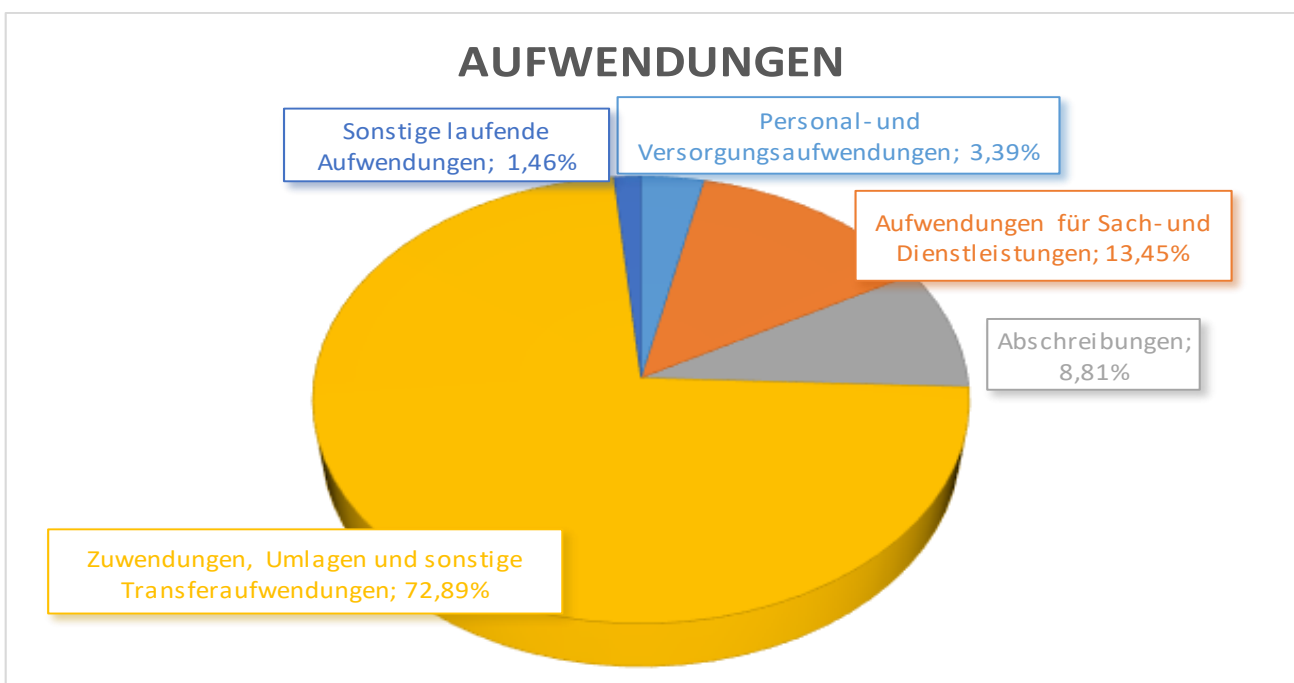
- 2.005,00 € Erhöhung des Bestandes liegendes Holz (nicht finanzwirksam)
- 2.654,48 € Minderertrag Konzessionsabgaben und
- 624,00 € Erlös aus der Auflösung von Rückstellungen (nicht zahlungswirksam)

### E 8 Summe der laufenden Erträge

Die Summe der laufenden Erträge liegt mit 1.863.538,95 € um 630.178,95 € über den geplanten Haushaltsansätzen von 1.233.360,00 €.



Bei den **Aufwendungen** der Ortsgemeinde Thalhausen ergibt sich folgendes Bild:



### E 9 – Personal- und Versorgungsaufwendungen

Die Personal- u. Versorgungsaufwendungen liegen mit 42.291,13 € um 9.441,13 € über dem Planansatz von 32.850,00 €.

Ursache hierfür sind die Überschreitungen bei den Ehrensoldrückstellungen in Höhe von 11.418,00 €

für den aktiven Ortsbürgermeister. Es handelt sich hier um die Rückstellungen seit Beginn seiner Amtszeit und beinhaltet also auch eine Nachzahlung für Vorjahre.  
Der Betrag ist aber nicht zahlungswirksam.

### E10 – Aufwendungen für Sach- und Dienstleistungen

Die Aufwendungen für Sach- u. Dienstleistungen liegen mit einem Aufwandsvolumen von 167.962,99 € mit 19.542,99 € über dem Planansatz.

Zunächst gilt generell, dass gebildete und neu gebildete Haushaltsermächtigungen systembedingt nicht dargestellt werden, siehe hierzu letzte Seite im Rechenschaftsbericht.

Dies betrifft hauptsächlich das Konto 52310, hier wurden Dachreparaturen an der Mehrzweckhalle durchgeführt, die aber durch Haushaltsermächtigungen abgedeckt waren. Es besteht als keine Überschreitung.

Die größte tatsächliche Überschreitung ergibt sich aus dem Bereich Forstwirtschaft, die Konten 52490, 52920 und 52921 mit insgesamt 39.248,49 €. Siehe hierzu aber Mehrerträge unter E5 in Höhe von 97.939,58 € bei Erträgen aus Holzverkauf.

Die restlichen Über- bzw. Unterschreitungen verteilen sich auf eine Mehrzahl von Konten.

### E11 Abschreibungen

Die Abschreibungen lagen mit 110.089,76 € mit 2.259,76 € über dem Planansatz.

### E12 – Zuwendungen, Umlagen und sonstige Transferaufwendungen

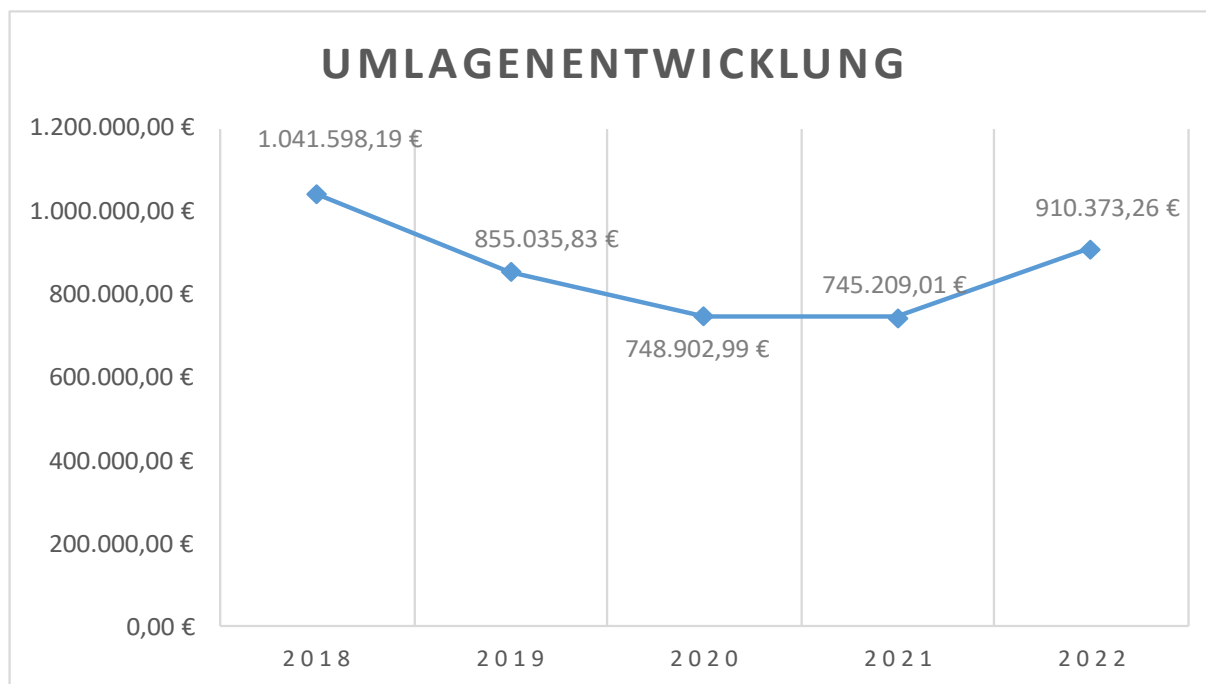
Diese Position liegt mit 910.373,26 € um 70.803,26 € über dem Planansatz von 839.570,00 €.

Konto	Aufwandsart	Plan	Ist	Differenz	
54143	Grundschulumlage	41.300,00 €	41.300,00 €	0,00 €	→
	Anteil der Pers. Kosten für Kiga an Kreis	29.000,00 €	28.433,27 €	-566,73 €	↘
54144	Forstzweckverband	18.200,00 €	18.193,00 €	-7,00 €	↘
54430	Kirchspiel für Kindergarten	23.100,00 €	45.143,00 €	22.043,00 €	↑
54150	Privater Bereich	3.000,00 €	2.535,00 €	-465,00 €	↓
54430	Umlage an Kirchspiel	4.250,00 €	4.209,00 €	-41,00 €	↘
54310	Gewerbsteuerumlage	56.000,00 €	99.302,99 €	43.302,99 €	↑
54412	Finanzausgleichsumlage	2.830,00 €	7.804,00 €	4.974,00 €	↑
54421	Kreisumlage	450.470,00 €	452.036,00 €	1.566,00 €	↗
54423	Verbandsgemeindeumlage	211.420,00 €	211.417,00 €	-3,00 €	↘
<b>Summe</b>		<b>839.570,00 €</b>	<b>910.373,26 €</b>	<b>70.803,26 €</b>	

Im Folgenden wird der Vergleich der Aufwände aus dem Vorjahr dargestellt:

Konto	Aufwandsart	Ergebnis Vorjahr	Ergebnis 2022	Differenz	
54143	Grundschulumlage	49.646,00 €	41.300,00 €	-8.346,00 €	↓
	Anteil der Pers. Kosten für Kiga an Kreis	27.159,14 €	28.433,27 €	1.274,13 €	↗
54144	Forstzweckverband	15.510,00 €	18.193,00 €	2.683,00 €	↑
54430	Kirchspiel für Kindergarten	36.657,00 €	45.143,00 €	8.486,00 €	↑
54150	Privater Bereich	7.535,00 €	2.535,00 €	-5.000,00 €	↓
54430	Umlage an Kirchspiel	4.925,00 €	4.209,00 €	-716,00 €	↘
54310	Gewerbsteuerumlage	48.587,87 €	99.302,99 €	50.715,12 €	↑
54412	Finanzausgleichsumlage	0,00 €	7.804,00 €	7.804,00 €	↑
54421	Kreisumlage	368.186,00 €	452.036,00 €	83.850,00 €	↑
54423	Verbandsgemeindeumlage	187.003,00 €	211.417,00 €	24.414,00 €	↗
<b>Summe</b>		<b>745.209,01 €</b>	<b>910.373,26 €</b>	<b>165.164,25 €</b>	

Insgesamt ergibt sich bei der Umlagenentwicklung der letzten 5 Jahre folgendes Bild:



#### E14 – Sonstige laufende Aufwendungen

Bei den sonstigen laufenden Aufwendungen waren insgesamt 44.390,00 € eingeplant, tatsächlich sind Aufwendungen in Höhe von 18.178,42 € verbucht worden, also 26.211,58 € weniger.

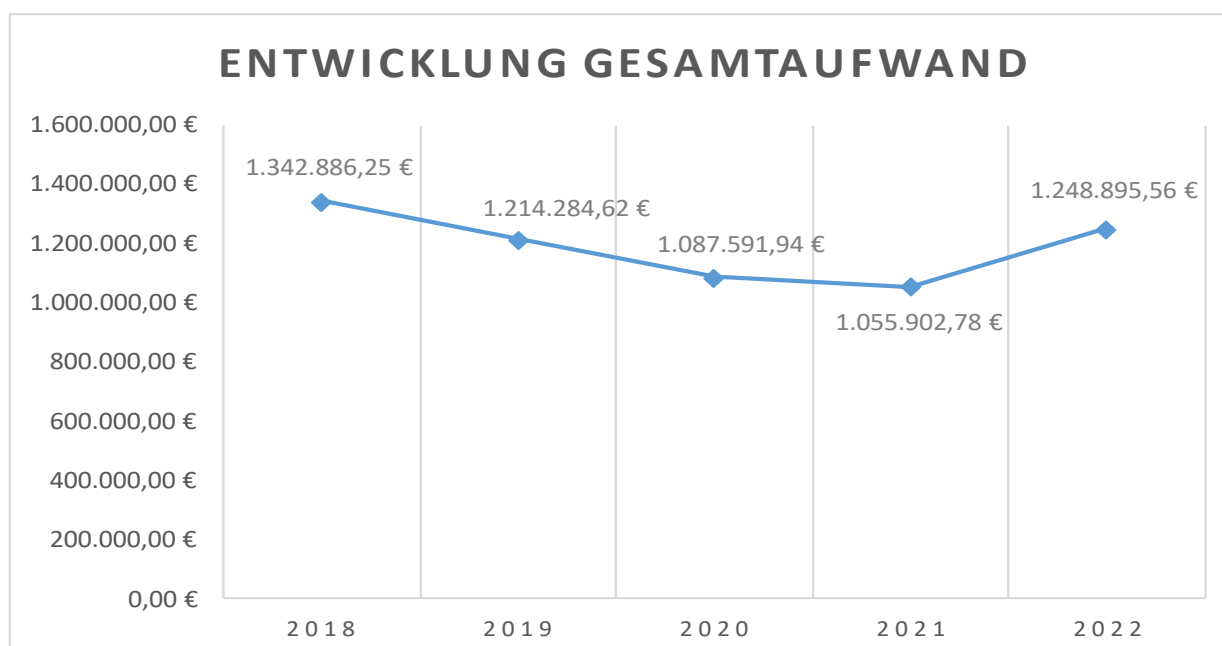
Hauptsächlich ergeben sich Minderaufwendungen bei dem Konto 56329 Sonstige Geschäftsausgaben mit 18.752,92 €, da keine Veranstaltungen (Brauchtumsfeste, Seniorenveranstaltungen, Kirmes u.a.) jeglicher Art stattgefunden haben.

Die restlichen Minderaufwendungen verteilen sich auf eine Vielzahl von Konten.

#### E15 – Summe der laufenden Aufwendungen aus Verwaltungstätigkeit

Die Summe der laufenden Aufwendungen aus Verwaltungstätigkeit liegt mit insgesamt 1.248.895,56 € um 75.835,56 € über dem Planansatz von 1.173.060,00 €.

Die Aufwandsentwicklung der letzten 5 Jahres stellt sich wie folgt dar:



### E 17 Zinserträge

Die mit 0,00 € geplanten Zinserträge belaufen sich in 2022 auf 468,00 € und entfallen auf die Dividendenauszahlung der Solarregion und auf die Vollverzinsung der Gewerbesteuer.

### E 18 Zinsaufwendungen

Die Zinsaufwendungen waren mit 0,00 € geplant, tatsächlich sind 6.735,00 € an Zinsaufwendungen angefallen. Hierbei handelt es sich um die Zinsausgaben für 2021 und 2022 für die bestehenden liquiden Mittel.

### E 23 Jahresergebnis

Das Jahresergebnis war mit einem Überschuss von 60.300,00 € geplant. Tatsächlich schließt das Jahr 2022 mit einem Überschuss von 608.376,39 € ab.

## **Detailbetrachtung Finanzrechnung**

In der Finanzrechnung finden sich bis auf kleinere Abweichungen die v.g. Ergebnisse aus der Ergebnisrechnung mit Ausnahme der nicht zahlungsrelevanten Vorgänge (Abschreibungen, Auflösung von Sonderposten, Zuführungen und Entnahmen aus Rückstellungen usw.) wieder.

Um Wiederholungen zu vermeiden wird daher nicht näher auf die einzelnen Ansätze der Einzahlungen und Auszahlungen eingegangen. Dies betrifft die Positionen F1 bis einschließlich F22 der vorliegenden Finanzrechnung.

Der Saldo der ordentlichen und außerordentlichen Ein- und Auszahlungen (F23) beträgt 658.683,99 €, geplant waren 98.480,00 €.

Zusätzlich zu den Festsetzungen der Ergebnisrechnung sind in der Finanzrechnung die Ein- und Auszahlungen im Zusammenhang mit Investitionen und Beiträgen ersichtlich.

### F 29 Auszahlungen für Sachanlagen

Insgesamt wurden 95.542,93 € ausgezahlt.

Unter dem Konto 78560 wurde das Bodenreinigungsgerät für das Dorfgemeinschaftshaus in Höhe von 4.431,56 € erworben.

Unter dem Konto 78593 Anlagen im Bau wurden 91.111,37 € für die Pflasterarbeiten der Erweiterung des Parkplatzes am Dorfgemeinschaftshaus ausgezahlt. Die Maßnahme wird in 2023 fertig gestellt.

### F 34 Finanzmittelüberschuss/Finanzmittelfehlbetrag

Aus dem geplanten Finanzmittelfehlbetrag von -95.520,00 € wurde ein Finanzmittelüberschuss in Höhe von 563.141,06 €.

Der Saldo der durchlaufenden Gelder (F41) in Höhe von 5.384,64 € wird bei dem Bestand der liquiden Mitteln in der Bilanz (Aktiva-Seite, Position 2.2.6, Konto 17431) zu dem o.g. Finanzmittelüberschuss addiert, somit ergibt sich da die Erhöhung der liquiden Mittel in Höhe von 568.525,71 €.

## Kennzahlen

In dem nachfolgenden Abschnitt werden Kennzahlen zur Vermögens-, Finanz- und Ertragslage dargestellt und erläutert, wie in § 49 GemHVO gefordert.

Die Kennzahlen sollen die Analyse der Haushaltswirtschaft sowie der Vermögens-, Finanz- und Ertragslage unterstützen. Die Analyse sollte ausgewogen, umfassend und dem Umfang der Aufgabenerfüllung entsprechend ausfallen.

In den kommenden Jahren werden die ermittelten Kennzahlen überprüft und weiterentwickelt.

Kennzahl	Formel	2021	2022
Anlageintensität	Anlagevermögen / Bilanzsumme	83,97	78,48
Eigenkapitalquote	Eigenkapital / Bilanzsumme	73,51	75,83
Eigenkapitalquote 2	Eigenkapital + 2/3 SoPo / Bilanzsumme	90,41	91,10
Deckungsgrad 2	Eigenkapital + langfristiges Fremdkapital / Anlageverm.	87,54	96,63
Anlagenabnutzungsgrad	Kumm. AfA Sachanl. / Sachanl.verm. historisch * 100	21,14	22,16

Die Anlagenintensität zeigt das Verhältnis von Anlagevermögen zur Bilanzsumme. Dieser Wert liegt bei der Ortsgemeinde Thalhausen bei 78,48 %.

Die Eigenkapitalquote bestimmt das Verhältnis von Eigenkapital zur Bilanzsumme. Ziel ist eine angemessene Eigenkapitalquote. Die Eigenkapitalquote von 75,83 % (Bilanz 2021 = 73,51 %) ist gut. Derzeit liegen allerdings erst wenige Richtgrößen für eine "gute" Eigenkapitalquote von Gebietskörperschaften vor. Ein Fremdvergleich mit anderen Gebietskörperschaften ist daher derzeit nur unter Vorbehalt möglich.

Bei einem Fremdvergleich mit anderen Gebietskörperschaften ist insbesondere das zugrunde gelegte Bewertungskonzept zu berücksichtigen. Die Eigenkapitalquote 2 gibt das Verhältnis von Eigenkapital und Sonderposten zur Bilanzsumme wieder.

Der Deckungsgrad gibt das Verhältnis von Eigenkapital und langfristigem Fremdkapital zum Anlagevermögen wieder. Ziel ist die Deckung des Anlagevermögens (langfristiges Vermögen) durch Eigenkapital und langfristiges Fremdkapital. Diese Kennzahl zählt zu den langfristigen Deckungsgraden.

Der Anlagenabnutzungsgrad gibt das Verhältnis der kumulierten Abschreibung auf das Sachanlagevermögen zu historischen Werten des Sachanlagevermögens wieder. Diese Kennzahl dient als Anhaltspunkt für das Alter der Sachanlagen und weist auf erforderlichen Modernisierungsbedarf hin.

## **Haushaltsausgleich**

Gemäß § 18 Abs. 2 GemHVO ist der Haushalt in der Rechnung ausgeglichen, wenn:

1. die Ergebnisrechnung mindestens ausgeglichen ist und
2. in der Finanzrechnung der Saldo der ordentlichen und außerordentlichen Ein- und Auszahlungen gemäß § 2 Abs. 1 Satz 1 Posten F 23 ausreicht, um die Auszahlungen zu planmäßigen Tilgung aus Investitionskrediten zu decken, soweit die Auszahlungen zur planmäßigen Tilgung von Investitionskrediten nicht anderweitig gedeckt sind und
3. in der Bilanz kein negatives Eigenkapital („nicht durch Eigenkapital gedeckter Fehlbetrag“) auszuweisen ist.

Die Ergebnisrechnung schließt zum Jahresende 2022 mit einem Überschuss von 608.376,39 € und die Finanzrechnung mit einem Überschuss von 568.525,71 € ab.

Der Haushaltsausgleich wurde folglich erreicht.

Die bestehenden Haushaltsermächtigungen verringern bei Inanspruchnahme die liquiden Mittel entsprechend.

Die Schlussbilanz weist zum 31.12.2022 kein negatives Eigenkapital aus.

### **Wesentliche Vorgänge**

Wesentliche Vorgänge, die die Haushalts- und Finanzlage der Ortsgemeinde bedeutsam beeinflussen, sind nach dem Schluss des Haushaltsjahres nicht eingetreten.

Siehe hierzu Ausblick über die zukünftige Entwicklung.

### **Haushaltsplan 2022**

Nach Vorlage des Entwurfs der Haushaltssatzung mit Haushaltsplan für das Haushaltsjahr 2022 wurde dieser durch den Ortsbürgermeister am 10.01.2022 vorgestellt, die Haushaltsberatung und Beschlussfassung fand ebenfalls am 10.01.2022 statt.

Die Kenntnisnahme durch die Kreisverwaltung erfolgt am 25.03.2022 und die Bekanntmachung erfolgte am 01.04.2022.

### **Jahresabschluss 2022**

Dieser Jahresabschluss der Ortsgemeinde Thalhausen, mit seiner so genannten 3-Komponenten-Rechnung (1. Vermögensrechnung = Bilanz, 2. Ergebnisrechnung = Gewinn- und Verlustrechnung, 3. Finanzrechnung = Cashflow-Rechnung), ist der vierte Jahresabschluss nach Umstellung des Rechnungswesens von der Kameralistik auf die Doppik („Doppik = Doppelte Buchführung in Konten“; angelehnt an die kaufmännische Buchführung).

Auf die Darstellung weiterer entsprechender gemeindespezifischer Vorgänge und Entwicklungen wird zunächst verzichtet.

### **Budget und wesentliche Plan-/Ist-Abweichungen**

Die mit der Einführung der Doppik einhergehende Budgetierung wurde auf Grund der Größe der Ortsgemeinde und des sich daraus ergebenden Aufgabenspektrums verzichtet. Die Budgetverantwortung liegt ausschließlich beim Ortsbürgermeister. Das bedeutet, dass die Verantwortung zentralisiert ist, dies gilt ebenso für die Produktorientierung und Ergebnissteuerung.

Erhebliche Abweichungen im Plan-Ist-Vergleich sind im Anhang dargestellt und wurden vorstehend erläutert. Da die Rechnungen auf Kontenebene heruntergebrochen sind, ist ein Vergleich hier möglich (eine Abweichung kann durchaus durch ein Kontenwechsel entstehen ohne dass eine Budgetabweichung vorliegt).

### **Ausblick über die zukünftige Entwicklung**

Die Baumaßnahme Erweiterung und Sanierung DGH bzw. Parkplatzenerweiterung ist noch nicht ganz abgeschlossen. Es wurden entsprechende Haushaltsermächtigungen für 2023 gebildet, die aus den bestehenden liquiden Mitteln finanziert werden.

Die liquiden Mittel betragen zum 31.12.2022 = 1.747.070,92 €.

### **Risikoberichterstattung**

Auf eine Benennung von evtl. Risiken wird verzichtet.

### **Besondere Geschäftsrisiken**

#### **Steuerentwicklung**

Hierzu gilt das eben erwähnte, die weitere Entwicklung ist wie o.g. schwierig zu prognostizieren.

#### **Chancen, Zielsetzung und Strategien**

Die in der Überschrift genannten Punkte müssten von der Gemeindeverwaltung bzw. vom Gemeinderat formuliert und dargestellt werden.

Risikosicherung

Ein spezielles Controlling ist bisher noch nicht eingerichtet. Im Rahmen der laufenden Haushaltsüberwachung ist jedoch sichergestellt, dass rechtzeitig auf entsprechende Veränderungen im Einnahmen- und Ausgabenbereich reagiert werden kann.

Thalhausen, den 14. Juni 2023

---

**Rolf Kurz, Ortsbürgermeister**



Ortsgemeinde Thalhausen 31.12.2022

<b>Forderungenübersicht</b>									
lfd. Nr.	Art (gem. § 47 Abs. 4 Nr. 2.2 GemHVO)	Forderungen zum 31.12.2022 mit einer Restlaufzeit			Stand zum 31.12.2022 (Nominalwert)	Abzinsung zum 31.12.2022	Stand der Wertberichtigungen zum 31.12.2022	Stand zum 31.12.2022 (Bilanzwert)	Stand zum 31.12.2021 (Bilanzwert)
		bis zu einem Jahr	von über einem bis zu fünf Jahren	von mehr als fünf Jahren					
		in €							
1	Forderungen und sonstige Vermögensgegenstände								
1.1	Öffentlich-rechtliche Forderungen, Forderungen aus Transferleistungen	49.365,96			49.365,96			49.365,96	47.302,96
1.2	Privatrechtliche Forderungen aus Lieferungen und Leistungen	13.697,52			13.697,52			13.697,52	13.008,00
1.3	Forderungen gegen verbundene Unternehmen								
1.4	Forderungen gegen Unternehmen, mit denen ein Beteiligungsverhältnis besteht								
1.5	Forderungen gegen Sondervermögen, Zwecksverbände Anstalten des öffentlichen Rechts, rechtsfähige kommunale Stiftungen								
1.6	Forderung gegen den sonstigen öffentlichen Bereich	1.808.591,02			1.808.591,02			1.808.591,02	1.245.410,94
1.7	Sonstige Vermögensgegenstände								
	<b>Summe der Forderungen</b>	1.871.654,50			1.871.654,50			1.871.654,50	1.305.721,90

# Verbindlichkeitenübersicht 2022

Nr.	Art (gemäß § 47 Absatz 5 Nummer 4 GemHVO)	Verbindlichkeiten zum 31.12.2022 mit einer Restlaufzeit			Stand zum 31.12.2022 (Bilanzwert)	Stand zum 31.12.2021 (Bilanzwert)
		bis zu einem Jahr	von über einem bis zu fünf Jahren	von mehr als fünf Jahren		
in EUR						
<b>1</b>	<b>Verbindlichkeiten</b>	<b>54.234,89</b>	<b>0,00</b>	<b>0,00</b>	<b>54.234,89</b>	<b>48.012,06</b>
1.1	Anleihen	0,00	0,00	0,00	0,00	0,00
1.2	Verbindlichkeiten aus Kreditaufnahmen	0,00	0,00	0,00	0,00	0,00
	davon:					
1.2.1	Verbindlichkeiten aus Kreditaufnahmen für Investitionen	0,00	0,00	0,00	0,00	0,00
1.2.2	Verbindlichkeiten aus Kreditaufnahmen zur Liquiditätssicherung	0,00	0,00	0,00	0,00	0,00
1.3	Verbindlichkeiten aus Vorgängen, die Kreditaufnahmen wirtschaftlich gleichkommen	0,00	0,00	0,00	0,00	0,00
1.4	Erhaltene Anzahlungen auf Bestellungen	0,00	0,00	0,00	0,00	0,00
1.5	Verbindlichkeiten aus Lieferungen und Leistungen	-8.203,59	0,00	0,00	-8.203,59	4.287,10
	<i>35500000 Verbindlichkeiten aus Lieferungen und Leistungen gegenüber dem privaten Bereich</i>	<i>-10.812,09</i>	<i>0,00</i>	<i>0,00</i>	<i>-10.812,09</i>	<i>1.678,60</i>
	52201.80001 Heizung	-213,42	0,00	0,00	-213,42	393,31
	52201.80003 Heizung	7,70	0,00	0,00	7,70	-1.324,99
	52201.80004 Heizung	1.761,44	0,00	0,00	1.761,44	-53,61
	52202.80001 Strom	66,58	0,00	0,00	66,58	-93,64
	52202.80004 Ausgabe Straßenbeleuchtung Strom	-510,56	0,00	0,00	-510,56	310,42
	52202.80005 Strom	49,99	0,00	0,00	49,99	-38,68
	52202.80006 Strom	-14.567,22	0,00	0,00	-14.567,22	-1.632,00
	52310.80002 Unterhaltung der Gebäude	0,00	0,00	0,00	0,00	117,13
	52310.80006 Unterhaltung der Gebäude	0,00	0,00	0,00	0,00	392,31
	52310.80007 Unterhaltung der Gebäude Mehrzweckhalle	232,41	0,00	0,00	232,41	0,00
	52338.80006 Unterhaltung von Straßen, Wege, Plätze, Dorfplätze	0,00	0,00	0,00	0,00	2.707,58
	52339.80000 Unterhaltung der Straßenbeleuchtung	2.237,84	0,00	0,00	2.237,84	188,26
	52351.80000 Wartungs- und Instandsetzungskosten	0,00	0,00	0,00	0,00	525,55
	52352.80000 Betriebs- und Schmierstoffe	88,25	0,00	0,00	88,25	2,98
	52380.80009 Geringwertige Geräte, Ausstattungs- und sonstige Gegenstände (unte	0,00	0,00	0,00	0,00	149,08
	56341.80002 Fernmeldegebühren/Internet	34,90	0,00	0,00	34,90	34,90
	<i>35512000 Sicherheitseinbehalte</i>	<i>2.608,50</i>	<i>0,00</i>	<i>0,00</i>	<i>2.608,50</i>	<i>2.608,50</i>
	99999.13102 Sicherheitseinbehalte	2.608,50	0,00	0,00	2.608,50	2.608,50
1.6	Verbindlichkeiten aus Transferleistungen	0,00	0,00	0,00	0,00	0,00
1.7	Verbindlichkeiten gegenüber verbundenen Unternehmen	0,00	0,00	0,00	0,00	0,00
1.8	Verbindlichkeiten gegenüber Unternehmen, mit denen ein Beteiligungsverhältnis besteht	0,00	0,00	0,00	0,00	0,00
1.9	Verbindlichkeiten gegenüber Sondervermögen, Zweckverbänden, Anstalten des öffentlichen Rechts, rechtsfähigen kommunalen Stiftungen	39.703,36	0,00	0,00	39.703,36	36.391,18
	<i>36390000 gegenüber Sonstigen</i>	<i>39.703,36</i>	<i>0,00</i>	<i>0,00</i>	<i>39.703,36</i>	<i>36.391,18</i>
	99996.10032 Bestandskonto für Einzelvortrag auf Produkt	36.391,18	0,00	0,00	36.391,18	36.391,18
	99996.10033 Bestandskonto für Einzelvortrag auf Produkt	3.312,18	0,00	0,00	3.312,18	0,00

# Verbindlichkeitenübersicht 2022

Nr.	Art (gemäß § 47 Absatz 5 Nummer 4 GemHVO)	Verbindlichkeiten zum 31.12.2022 mit einer Restlaufzeit			Stand zum 31.12.2022 (Bilanzwert)	Stand zum 31.12.2021 (Bilanzwert)
		bis zu einem Jahr	von über einem bis zu fünf Jahren	von mehr als fünf Jahren		
in EUR						
1.10	Verbindlichkeiten gegenüber dem sonstigen öffentlichen Bereich	10.779,75	0,00	0,00	10.779,75	763,06
	35400000 Verbindlichkeiten aus Lieferungen und Leistungen gegenüber dem öffentlichen Bereich	2.280,05	0,00	0,00	2.280,05	230,57
	52203.80001 Wasser / Abwasser	1.856,84	0,00	0,00	1.856,84	0,00
	52203.80006 Wasser / Abwasser	202,05	0,00	0,00	202,05	0,00
	52338.80000 Unterhaltung von Straßen, Wege, Plätze, Dorfplätze	173,56	0,00	0,00	173,56	182,97
	56341.80000 Fernmeldegebühren/Internet	47,60	0,00	0,00	47,60	47,60
	36400000 Verbindlichkeiten aus Transferleistungen gegenüber dem öffentlichen Bereich	2.140,70	0,00	0,00	2.140,70	532,49
	54310.80000 Gewerbesteuerumlage	2.140,70	0,00	0,00	2.140,70	532,49
	37400000 Sonstige Verbindlichkeiten gegenüber dem öffentlichen Bereich	6.359,00	0,00	0,00	6.359,00	0,00
	57430.40000 an Gemeinden und Gemeindeverbände	6.359,00	0,00	0,00	6.359,00	0,00
1.11	Sonstige Verbindlichkeiten	11.955,37	0,00	0,00	11.955,37	6.570,72
	37910150 Jagdgenossenschaft Thalhausen	11.907,49	0,00	0,00	11.907,49	6.570,72
	99999.00002 Jagdgenossenschaft Thalhausen	11.907,49	0,00	0,00	11.907,49	6.570,72
	37962000 Umsatzsteuer 19%	47,88	0,00	0,00	47,88	0,00
	37962.00007 Umsatzsteuer 19%	47,88	0,00	0,00	47,88	0,00

Entwicklung der Anschaffungswerte

Entwicklung der Abschreibungen

Anlagen-Nr. Bilanzpos.	Anfangs- bestand AHK	Zugänge	Abgänge	Umbuchun- gen	Endbestand	Anfangsbe- stand AfA kum.	Abschrei- bungen des GJ	Umbuchun- gen	Zuschrei- bungen	Entnahme für Abgänge	Endbestand AfA kum.	Restbuch- wert VJ	Restbuch- wert GJ
Kontenklasse: 0													
01300000 Gezahlte Investitionszuschüsse als Nutzungsberechtigter													
	465.854,28	0,00	0,00	0,00	465.854,28	192.446,53	9.302,78	0,00	0,00	0,00	201.749,31	273.407,75	264.104,97
02110000 Mischwald													
	10.521,00	0,00	0,00	0,00	10.521,00	0,00	0,00	0,00	0,00	0,00	0,00	10.521,00	10.521,00
02120000 Laubwald													
	751.248,77	0,00	0,00	0,00	751.248,77	0,00	0,00	0,00	0,00	0,00	0,00	751.248,77	751.248,77
02130000 Nadelwald													
	362.377,77	0,00	0,00	0,00	362.377,77	0,00	0,00	0,00	0,00	0,00	0,00	362.377,77	362.377,77
02140000 Gehölz													
	24.745,05	0,00	0,00	0,00	24.745,05	0,00	0,00	0,00	0,00	0,00	0,00	24.745,05	24.745,05
02220000 Parkanlagen													
	472,24	0,00	0,00	0,00	472,24	0,00	0,00	0,00	0,00	0,00	0,00	472,24	472,24
02250000 Kinderspielflächen													
	61.180,50	0,00	0,00	0,00	61.180,50	52.934,86	2.105,01	0,00	0,00	0,00	55.039,87	8.245,64	6.140,63
02310000 Ackerland													
	78.597,36	0,00	0,00	0,00	78.597,36	0,00	0,00	0,00	0,00	0,00	0,00	78.597,36	78.597,36
02340000 Weideland													
	55.100,76	0,00	0,00	0,00	55.100,76	0,00	0,00	0,00	0,00	0,00	0,00	55.100,76	55.100,76
02390000 Sonstige													
	1.022,47	0,00	0,00	0,00	1.022,47	0,00	0,00	0,00	0,00	0,00	0,00	1.022,47	1.022,47
02620000 Seen und Teiche													
	6.606,25	0,00	0,00	0,00	6.606,25	0,00	0,00	0,00	0,00	0,00	0,00	6.606,25	6.606,25
02960000 Bauland													
	14.486,44	0,00	0,00	0,00	14.486,44	0,00	0,00	0,00	0,00	0,00	0,00	14.486,44	14.486,44
03220000 Jugendeinrichtungen													
	158.681,55	0,00	0,00	0,00	158.681,55	31.418,92	1.988,48	0,00	0,00	0,00	33.407,40	127.262,63	125.274,15
03510000 Schwimm-, Hallen-, und Freibäder													
	0,00	0,00	0,00	0,00	0,00	0,00	0,00	0,00	0,00	0,00	0,00	0,00	0,00
03540000 Sportplätze													
	996.852,75	0,00	0,00	0,00	996.852,75	339.052,85	31.159,64	0,00	0,00	0,00	370.212,49	657.799,90	626.640,26

Entwicklung der Anschaffungswerte

Entwicklung der Abschreibungen

Anlagen-Nr. Bilanzpos.	Anfangs- bestand AHK	Zugänge	Abgänge	Umbuchun- gen	Endbestand	Anfangsbe- stand AfA kum.	Abschrei- bungen des GJ	Umbuchun- gen	Zuschrei- bungen	Entnahme für Abgänge	Endbestand AfA kum.	Restbuch- wert VJ	Restbuch- wert GJ
<b>03910000 Gemeinschafts-, Bürgerhäuser, Stadthallen</b>													
	528.493,27	0,00	0,00	0,00	528.493,27	275.283,70	6.606,16	0,00	0,00	0,00	281.889,86	253.209,57	246.603,41
<b>03980000 Bauhof</b>													
	51.913,09	0,00	0,00	0,00	51.913,09	11.632,61	1.045,37	0,00	0,00	0,00	12.677,98	40.280,48	39.235,11
<b>03990000 sonstige Gebäude, Bauten</b>													
	16.434,88	0,00	0,00	0,00	16.434,88	0,00	0,00	0,00	0,00	0,00	0,00	16.434,88	16.434,88
<b>04520000 Gewinnungs- und Bezugsanlagen</b>													
	7.603,80	0,00	0,00	0,00	7.603,80	0,00	0,00	0,00	0,00	0,00	0,00	7.603,80	7.603,80
<b>04824000 Gemeindefstraßen</b>													
	3.084.942,35	0,00	0,00	0,00	3.084.942,35	705.582,97	46.779,03	0,00	0,00	0,00	752.362,00	2.379.359,38	2.332.580,35
<b>04830000 Wege</b>													
	416.077,41	0,00	0,00	0,00	416.077,41	0,00	0,00	0,00	0,00	0,00	0,00	416.077,41	416.077,41
<b>04834000 landwirtschaftliche Wege</b>													
	58.915,73	0,00	0,00	0,00	58.915,73	35.349,35	1.683,31	0,00	0,00	0,00	37.032,66	23.566,38	21.883,07
<b>04842000 Dorfplätze</b>													
	142.624,25	0,00	0,00	0,00	142.624,25	77.359,96	3.868,04	0,00	0,00	0,00	81.228,00	65.264,29	61.396,25
<b>07150000 Sonderfahrzeuge (z.B. Grabbagger, Straßenreinigung)</b>													
	39.450,00	0,00	0,00	0,00	39.450,00	29.721,95	2.202,35	0,00	0,00	0,00	31.924,30	9.728,05	7.525,70
<b>07180000 Zusatzgeräte für Fahrzeuge</b>													
	629,00	0,00	0,00	0,00	629,00	628,00	0,00	0,00	0,00	0,00	628,00	1,00	1,00
<b>07300000 Betriebsvorrichtungen</b>													
	19.808,72	0,00	0,00	0,00	19.808,72	12.693,61	1.783,18	0,00	0,00	0,00	14.476,79	7.115,11	5.331,93
<b>08210000 Betriebsausstattung</b>													
	74.023,80	4.431,56	0,00	0,00	78.455,36	69.927,64	1.566,41	0,00	0,00	0,00	71.494,05	4.096,16	6.961,31
<b>08220000 Geschäftsausstattung</b>													
	152,90	0,00	0,00	0,00	152,90	152,90	0,00	0,00	0,00	0,00	152,90	0,00	0,00
<b>09610000 Anlagen im Bau</b>													
	1.247.751,84	91.111,37	0,00	0,00	1.338.863,21	0,00	0,00	0,00	0,00	0,00	0,00	1.247.751,84	1.338.863,21
<b>Summe Kontenklasse: 0</b>													
	8.676.568,23	95.542,93	0,00	0,00	8.772.111,16	1.834.185,85	110.089,76	0,00	0,00	0,00	1.944.275,61	6.842.382,38	6.827.835,55

Entwicklung der Anschaffungswerte

Entwicklung der Abschreibungen

Anlagen-Nr. Bilanzpos.	Anfangs- bestand AHK	Zugänge	Abgänge	Umbuchun- gen	Endbestand	Anfangsbe- stand AfA kum.	Abschrei- bungen des GJ	Umbuchun- gen	Zuschrei- bungen	Entnahme für Abgänge	Endbestand AfA kum.	Restbuch- wert VJ	Restbuch- wert GJ
<b>Kontenklasse: 1</b>													
11190000	Sonstige Anteilsrechte	0,00	0,00	0,00	5.000,00	0,00	0,00	0,00	0,00	0,00	0,00	5.000,00	5.000,00
<b>Summe Kontenklasse: 1</b>													
5.000,00		0,00	0,00	0,00	5.000,00	0,00	0,00	0,00	0,00	0,00	0,00	5.000,00	5.000,00
<b>Kontenklasse: 2</b>													
<b>23142000 vom Land (u.a. Investitionsschlüsselzuweisungen, soweit für Investitionen verwendet)</b>													
-756.678,61		0,00	0,00	0,00	-756.678,61	-485.399,47	-19.287,77	0,00	0,00	0,00	-504.687,24	-271.279,14	-251.991,37
<b>23143000 von Gemeinden und Gemeindeverbänden</b>													
-503.461,39		0,00	0,00	0,00	-503.461,39	-293.341,96	-20.425,73	0,00	0,00	0,00	-313.767,69	-210.119,43	-189.693,70
<b>23159000 vom sonstigen privaten Bereich</b>													
-2.479,13		0,00	0,00	0,00	-2.479,13	-1.274,12	-250,17	0,00	0,00	0,00	-1.524,29	-1.205,01	-954,84
<b>23231000 von Eigenbetrieben</b>													
-61.851,98		0,00	0,00	0,00	-61.851,98	-42.863,00	-1.767,21	0,00	0,00	0,00	-44.630,21	-18.988,98	-17.221,77
<b>23250000 vom privaten Bereich</b>													
-1.741.859,09		0,00	0,00	0,00	-1.741.859,09	-502.424,47	-31.907,48	0,00	0,00	0,00	-534.331,95	-1.239.434,62	-1.207.527,14
<b>23310000 Anzahlungen auf Sonderposten aus Zuwendungen</b>													
-326.000,00		0,00	0,00	0,00	-326.000,00	0,00	0,00	0,00	0,00	0,00	0,00	-326.000,00	-326.000,00
<b>Summe Kontenklasse: 2</b>													
-3.392.330,20		0,00	0,00	0,00	-3.392.330,20	-1.325.303,02	-73.638,36	0,00	0,00	0,00	-1.398.941,38	-2.067.027,18	-1.993.388,82
<b>Endsumme:</b>													
5.289.238,03		95.542,93	0,00	0,00	5.384.780,96	508.882,83	36.451,40	0,00	0,00	0,00	545.334,23	4.780.355,20	4.839.446,73

# Jahresrechnung: Ermächtigungsübertragungen 2022

Produkt / SK Finanzkonto Untersachkonto	Bezeichnung	Ermächtigungsübertragungen 2022			Übertrag	neu gebildete Erm.-übertr.	Erm.-übertr. insgesamt
		bisher	Inanspruch- nahme	Abgänge			
<b>Unbebaute Grundstücke</b>							
1.1.4.2.5000 / 02340000		20.000,00	0,00	0,00	20.000,00	20.000,00	40.000,00
78570000		20.000,00	0,00	0,00	20.000,00	20.000,00	40.000,00
02340.80001	Ankauf Grundstücke Weideland						
<b>Wohnhäuser, Wohnungen, Geschäftsräume</b>							
1.1.4.2.7000 / 03110000		0,00	0,00	0,00	0,00	135.000,00	135.000,00
78522000		0,00	0,00	0,00	0,00	135.000,00	135.000,00
03110.80001	Ankauf Einfamilienhaus						
<b>Geräte, Ausstattung</b>							
1.1.4.3.3000 / 08210000		5.546,05	0,00	546,05	5.000,00	0,00	5.000,00
78560000		5.546,05	0,00	546,05	5.000,00	0,00	5.000,00
08210.80003	Betriebsausstattung						
<b>Gemeindestraßen</b>							
5.4.1.1.0000 / 52338000		52.008,77	4.753,33	47.255,44	0,00	10.000,00	10.000,00
72338000		52.008,77	4.753,33	47.255,44	0,00	10.000,00	10.000,00
52338.80002	Unterhaltung von Straßen, Wege, Plätze, Dorfplätze						
<b>öffentliche Grünflächen und Parkanlagen, Dorfplatz</b>							
5.5.1.1.1000 / 04960000		0,00	0,00	0,00	0,00	10.000,00	10.000,00
78570000		0,00	0,00	0,00	0,00	10.000,00	10.000,00
04960.40000	Spring-, Trink- und Zierbrunnen						
<b>Forstbetrieb</b>							
5.5.5.1.1000 / 02190000		0,00	0,00	0,00	0,00	25.000,00	25.000,00
78570000		0,00	0,00	0,00	0,00	25.000,00	25.000,00
02190.40000	Sonstige - Ankauf von Waldgrundstücken						
<b>Feldwege, Landwirtschaftswege und Wirtschaftswege</b>							
5.5.5.9.1000 / 52338000		5.000,00	383,77	4.616,23	0,00	0,00	0,00
72338000		5.000,00	383,77	4.616,23	0,00	0,00	0,00
52338.80009	Unterhaltung von Straßen, Wege, Plätze, Dorfplätze						
<b>Maßnahmen zur Verbesserung der Standortfaktoren -B</b>							
5.7.1.1.2000 / 01190000		7.000,00	0,00	0,00	7.000,00	0,00	7.000,00
78470000		7.000,00	0,00	0,00	7.000,00	0,00	7.000,00
01190.40000	Plattform Digitale Dörfer (Digitales Kirchspiel)						
<b>Dorfgemeinschaftshäuser, Bürgerhäuser</b>							
5.7.3.1.2000 / 08210000		1.200,00	1.200,00	0,00	0,00	0,00	0,00
78560000		1.200,00	1.200,00	0,00	0,00	0,00	0,00
08210.80005	Betriebsausstattung						
5.7.3.1.2000 / 09610000		145.774,25	91.111,37	0,00	54.662,88	0,00	54.662,88
78593000		145.774,25	91.111,37	0,00	54.662,88	0,00	54.662,88
09610.80001	AiB - Anlagen im Bau						

# Jahresrechnung: Ermächtigungsübertragungen 2022

Produkt / SK Finanzkonto Untersachkonto	Bezeichnung	Ermächtigungsübertragungen 2022			Übertrag	neu gebildete Erm.-übertr.	Erm.-übertr. insgesamt
		bisher	Inanspruch- nahme	Abgänge			
<b>Mehrzweckhalle</b>							
5.7.3.1.7000 / 52310000		86.203,81	18.910,81	67.293,00	0,00	0,00	0,00
72310000		86.203,81	18.678,40	67.525,41	0,00	0,00	0,00
52310.80007	Unterhaltung der Gebäude Mehrzweckhalle						
	<b>Summe Produkt / SK:</b>	<b>322.732,88</b>	<b>116.359,28</b>	<b>119.710,72</b>	<b>86.662,88</b>	<b>200.000,00</b>	<b>286.662,88</b>
	<b>Summe Finanzkonto:</b>	<b>322.732,88</b>	<b>116.126,87</b>	<b>119.943,13</b>	<b>86.662,88</b>	<b>200.000,00</b>	<b>286.662,88</b>