



Haushaltsplan
der Ortsgemeinde
Rüscheid
für das
Haushaltsjahr 2025

**Haushaltssatzung
der Ortsgemeinde Rüscheld
für das Jahr 2025
vom 28. Februar 2025**

Der Gemeinderat hat auf Grund von § 95 Gemeindeordnung Rheinland-Pfalz in der derzeit geltenden Fassung am 27 Januar 2025 folgende Haushaltssatzung beschlossen:

§ 1 Ergebnis- und Finanzhaushalt

Festgesetzt werden

1. im Ergebnishaushalt

der Gesamtbetrag der Erträge auf	1.190.256,00 €
der Gesamtbetrag der Aufwendungen auf	1.288.587,00 €
der Jahresüberschuss / Jahresfehlbetrag auf	-98.331,00 €

2. im Finanzhaushalt

der Saldo der ordentlichen Ein- und Auszahlungen auf	-153.875,00 €
die Einzahlungen aus Investitionstätigkeit auf	109.300,00 €
die Auszahlungen aus Investitionstätigkeit auf	314.480,00 €
der Saldo der Ein- und Auszahlungen aus Investitionstätigkeit auf	-205.180,00 €
der Saldo der Ein- und Auszahlungen aus Finanzierungstätigkeit auf	-359.055,00 €

§ 2 Gesamtbetrag der vorgesehenen Kredite

Kredite zur Finanzierung von Investitionen und Investitionsförderungsmaßnahmen werden nicht veranschlagt.

§ 3 Verpflichtungsermächtigungen

Verpflichtungsermächtigungen werden nicht veranschlagt.

§ 4 Höchstbetrag der Verbindlichkeiten gegenüber der Einheitskasse

Mittel aus der Einheitskasse werden nicht beansprucht.

§ 5 Steuersätze

Die Steuersätze für die Gemeindesteuern werden wie folgt festgesetzt:

- **Grundsteuer A** auf 345 v. H.
- **Grundsteuer B** auf 465 v. H.
- **Gewerbsteuer** auf 400 v. H.

Die Hundesteuer beträgt für Hunde, die innerhalb des Gemeindegebietes gehalten werden,

- für den **ersten Hund** 30,00 €
- für den **zweiten Hund** 60,00 €
- für jeden **weiteren Hund** 90,00 €
- für den **ersten gefährlichen Hund** 130,00 €
- für den **zweiten gefährlichen Hund** 160,00 €
- für jeden **weiteren gefährlichen Hund** 190,00 €

§ 6 Eigenkapital

Der Stand des Eigenkapitals zum 31.12.2023 betrug	5.471.759,05 €
Der voraussichtliche Stand des Eigenkapitals zum 31.12.2024 beträgt	5.372.689,05 €
und zum 31.12.2025	5.274.358,05 €

§ 7 Über- und außerplanmäßige Aufwendungen und Auszahlungen

Erhebliche über- und außerplanmäßige Aufwendungen und Auszahlungen gemäß § 100 Abs. 1 Satz 2 GemO liegen vor, wenn im Einzelfall **10.000,00 €** überschritten werden.

§ 8 Altersteilzeit

Die Bewilligung von Altersteilzeit für Arbeitnehmerinnen und Arbeitnehmer wird in keinen Fällen zugelassen.

Rengsdorf, den 28.02.2025

Ortsgemeinde Rüscheid

 Asbach, Ortsbürgermeister



Vorbericht

Zum Haushaltsplan der Ortsgemeinde Rüscheid

für das Haushaltsjahr 2025

Der Vorbericht gemäß § 6 Gemeindehaushaltsverordnung (GemHVO) vom 18. Mai 2006 soll einen Überblick über die Entwicklung der Haushaltswirtschaft im Haushaltsjahr unter Einbeziehung insbesondere der beiden Vorjahre geben.

Die durch den Haushalt eingesetzten Rahmenbedingungen sind zu erläutern. Der Vorbericht enthält ferner einen Ausblick auf wesentliche Veränderungen der Rahmenbedingungen der Planung und die Entwicklung wichtiger Planungskomponenten innerhalb des Zeitraumes der Ergebnis- und Finanzplanung.

Der Vorbericht orientiert sich an der neuen Gliederung des Ergebnis- und Finanzhaushaltes, besondere Einzelpositionen und im Vorjahresvergleich wesentliche Abweichungen werden im Folgendem erläutert.

Der vorliegende Haushaltsplan der Ortsgemeinde Rüscheid schließt im Ergebnisplan mit einem Jahresfehlbetrag von -98.331,00 € ab.

Im Finanzhaushalt ergibt sich ein Finanzmittelfehlbetrag in Höhe von -359.055,00 €.

Die Umlagen für die Gemeinden ergeben sich aus den beigefügten Umlageberechnungen und sind auf die Steuerkraft zuzüglich der Schlüsselzuweisung A zurückzuführen.

Hier werden die tatsächlichen Steuereinnahmen des vierten Quartals 2023 sowie die ersten drei Quartale des Jahres 2024 addiert. Aus dieser Summe ergibt sich die Steuerkraft.

Dann erfolgt die Berechnung der Schlüsselzuweisungen A, welche zu der Steuerkraft addiert wird und dann in der Summe die Umlagekraft ergibt.

Die Schlüsselzuweisung B wird nicht mit in die Umlagekraft eingerechnet.

Die Ortsgemeinde Rüscheid erhält ebenfalls auch Schlüsselzuweisungen B.

In 2025 sind dies 44.847,00 € (in 2024 = 49.607,00 €).

Die Steuerkraft der Ortsgemeinde Rüscheid ist angestiegen, und zwar um rd. 39.300,00 € auf 719.837,71 €.

Die Schlüsselzuweisung A verringert sich um rd. 36.800,00 € auf 208.561,00 €.

Daraus ergibt sich dann in der Summe eine um rd. 2.540,00 € angestiegene Umlagekraft in 2025 von 928.398,91 €

Dies ergibt dann bei den zu zahlenden Umlagen entsprechende – wenn auch geringe - Erhöhungen.

Die Ortsgemeinde hat die Hebesätze für die Grundsteuer A auf 345 v.H., die Grundsteuer B auf 465 v.H. und die Gewerbesteuer auf 400 v.H. erhöht, um die sich sonst durch die Grundsteuerreform ergebenden Mindererträge zu kompensieren.

Unter der Position E7, Konto 46614 wurde die Auflösung einer Rückstellung in Höhe von 105.100,00 € veranschlagt. Es handelt sich hier um die zurückgestellten Beträge für 2022 bis 2024 für die anteiligen

Personalkosten Kindergärten, die an die Kreisverwaltung zu zahlen sind. Dieser Betrag ist nicht zahlungswirksam, verbessert aber die Ergebnisrechnung.

Unter der Position E12 wurden insgesamt 155.000,00 € für diese Personalkosten (einschließlich 2025) veranschlagt.

Es handelt sich hier um die geschätzten Beträge, die im Rahmen der Übergangsvereinbarung noch berechnet bzw. bezahlt werden müssen.

Weiterhin werden sich auch die Berechnung der Anteile die an die Kirchgemeinde zu zahlen sind, verändern. Diese Berechnungen bzw. Abrechnungen (von 2021 bis 2023) liegen aber noch nicht vor.

Es wird sich aber positiv für alle Ortsgemeinden auswirken, d.h. es ist mit größeren Rückzahlungen zu rechnen.

Diese erfolgen dann für die Ortsgemeinde Rüschied über das Kirchspiel Anhausen, damit verbunden werden sich dann geringere Umlagen für die Ortsgemeinde ergeben.

Siehe hierzu auch die Erläuterungen zu Position E7 und E12.

Die Haushaltsansätze für Heizung und Strom wurden auf die für 2025 geltenden Preise angepasst.

Die liquiden Mittel der Ortsgemeinde Rüschied betragen zum 31.12.2023 insgesamt 1.762.288,23 € (Kassenbestand des letzten geprüften Jahresabschlusses).

Das Haushaltsjahr 2024 war mit einem Finanzmittelfehlbetrag von -272.580,00 € geplant.

Der Fehlbetrag in 2024 wird sich wohl tatsächlich auf rd. – 298.000 € belaufen, aber dieser Fehlbetrag ergibt sich nur, weil in 2024 ein Darlehen an eine Ortsgemeinde in Höhe von 344.000,00 € gewährt wurde.

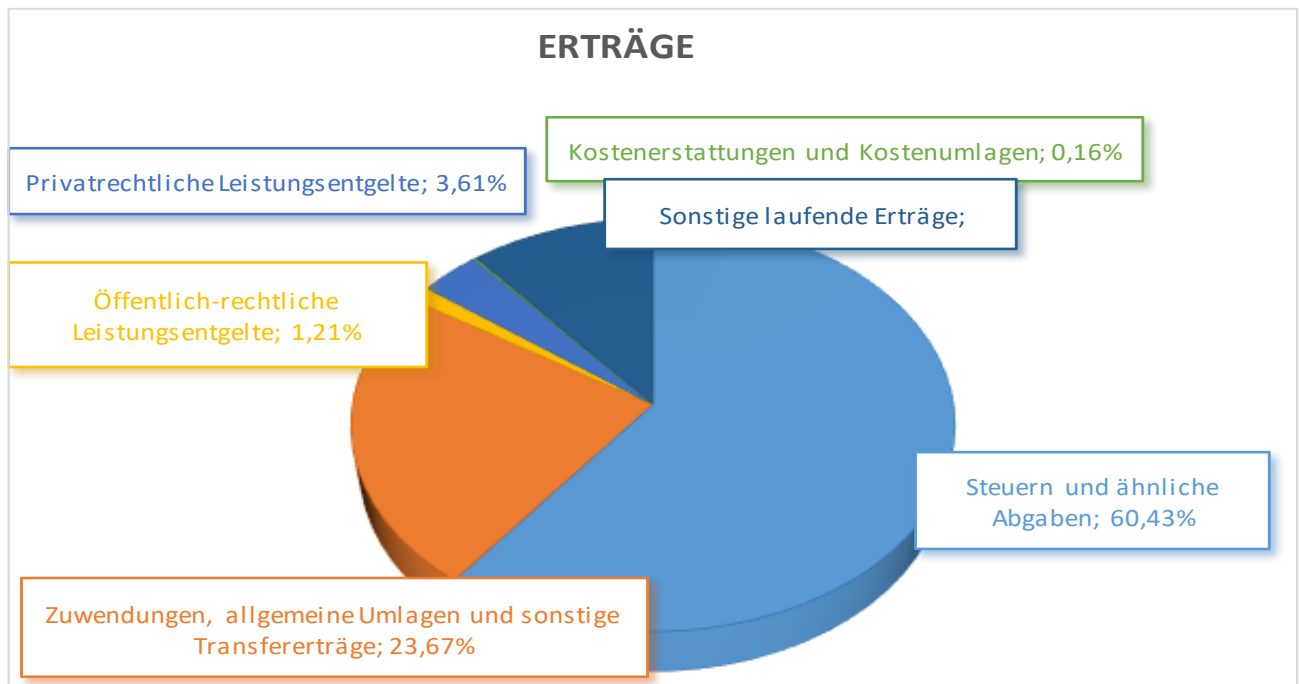
Sonst hätte sich ein Finanzmittelüberschuss ergeben.

Die einzelnen Positionen der Ergebnis- und der Finanzrechnung werden nachfolgend noch detailliert beschrieben und erläutert.

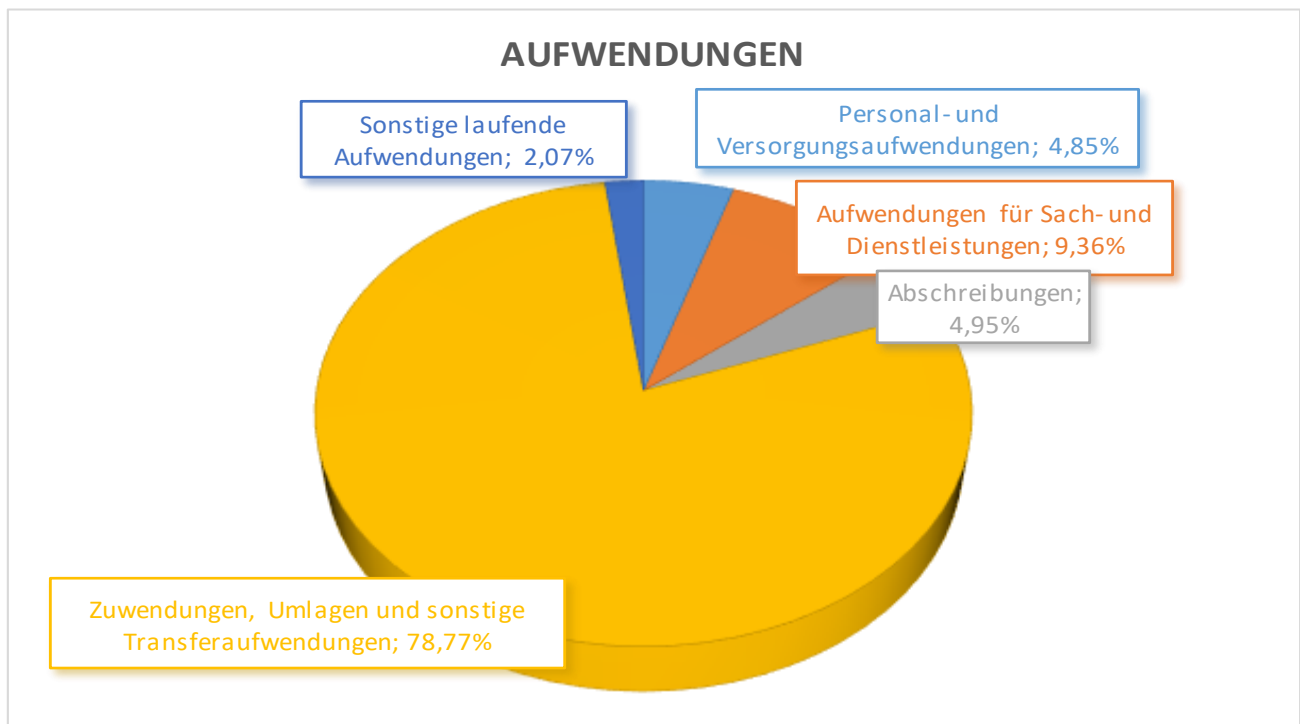
Ergebnishaushalt

Nachfolgend werden die Gesamterträge und die Gesamtaufwendungen grafisch dargestellt und im Anschluss im Detail erläutert.

Die laufenden Erträge des Haushaltsplanes 2025 betragen insgesamt 1.155.106,00 € (ohne Zinserträge) und setzen sich wie folgt zusammen:

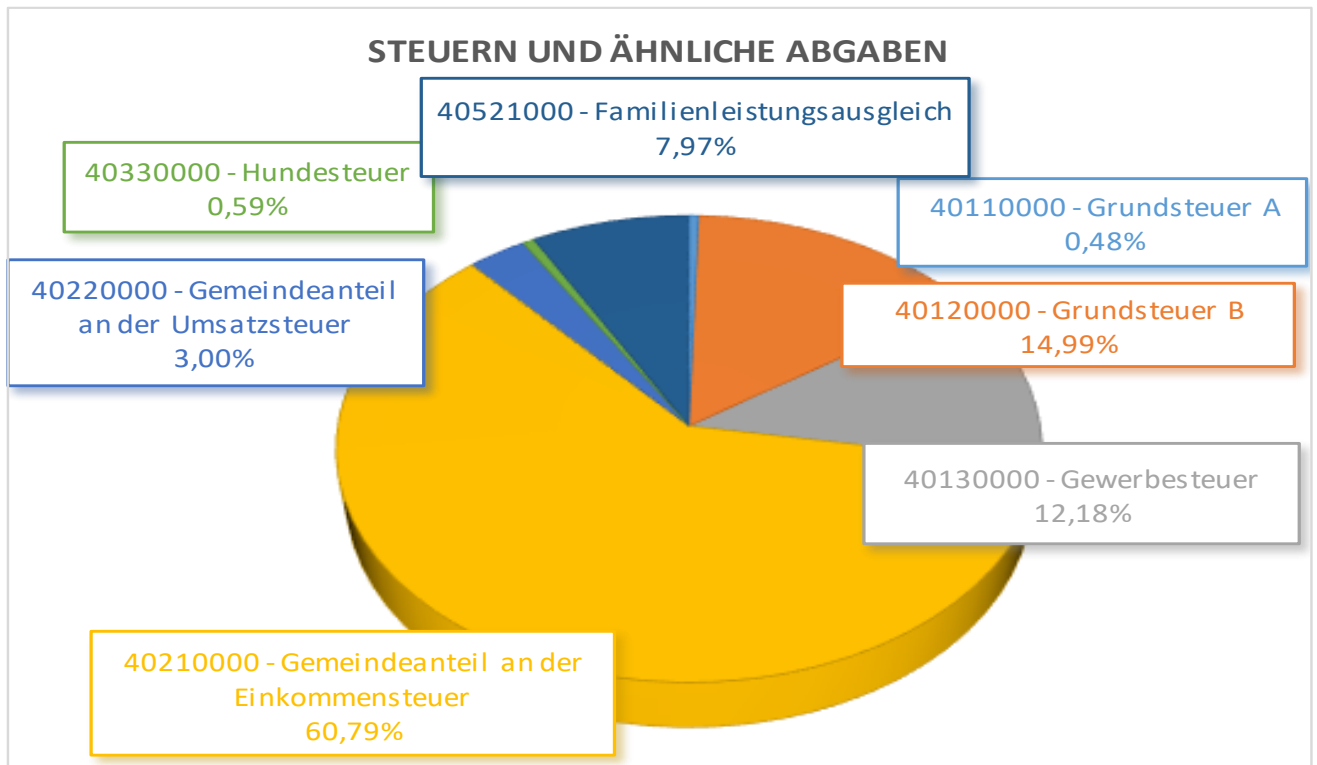


Die Gesamtaufwendungen der Ansätze des Haushaltslanes 2025 betragen 1.288.437,00 € (ohne Zinsaufwand) und setzen sich wie folgt zusammen:

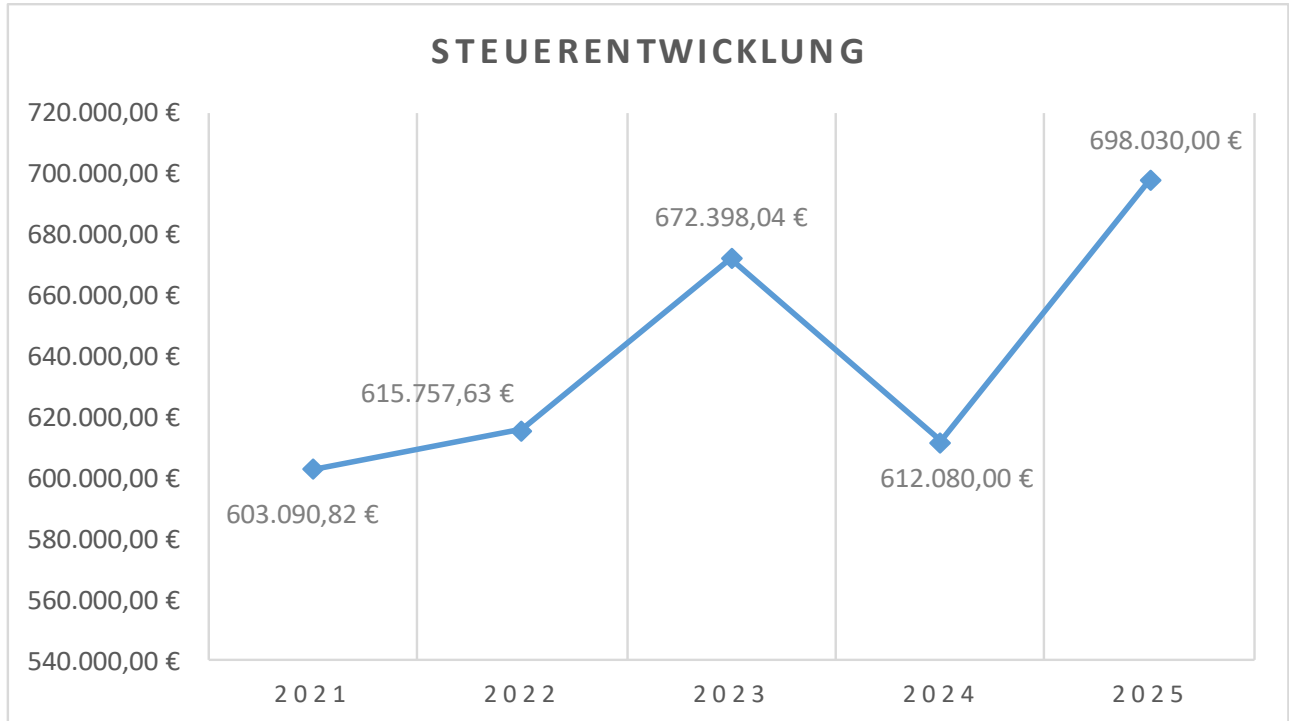


E 1 Steuern und ähnliche Abgaben

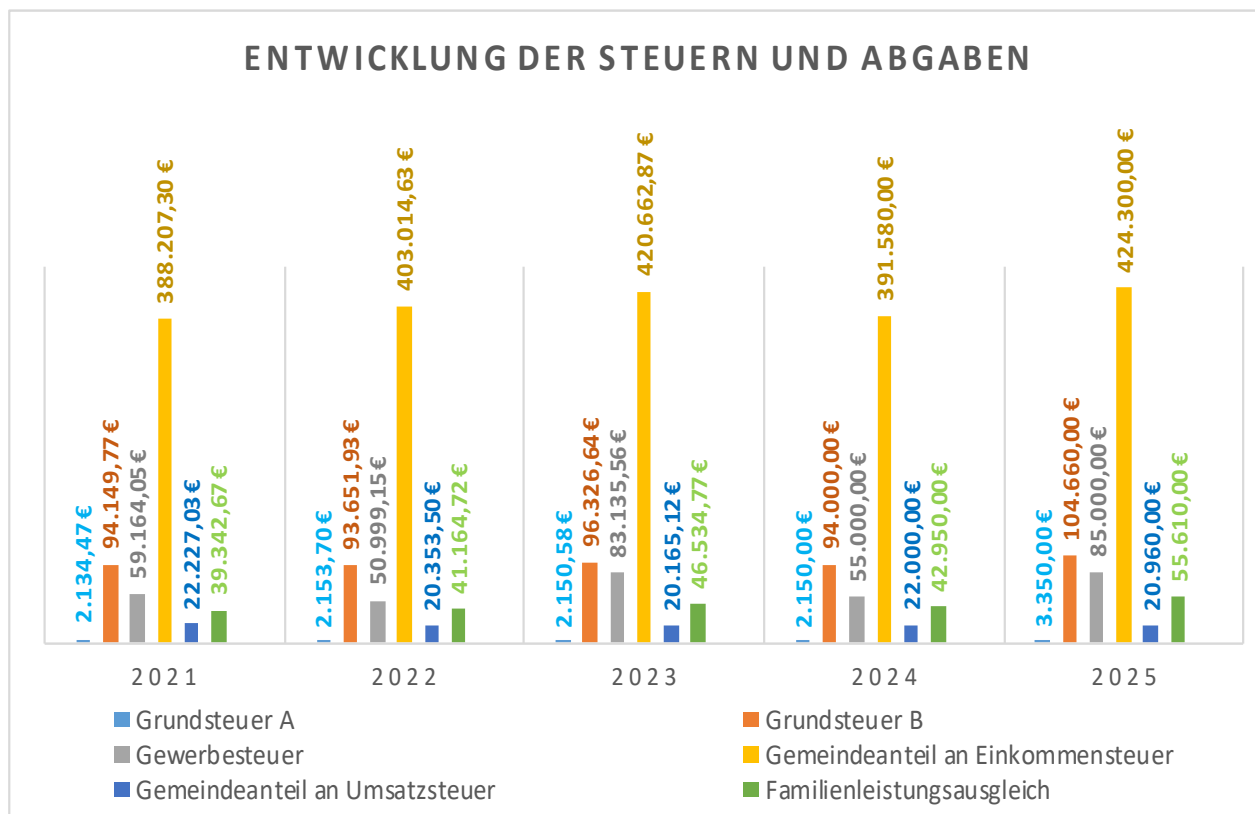
Die Erträge aus Steuern und ähnlichen Abgaben setzen sich wie folgt zusammen:



Das Aufkommen an Steuern und ähnlichen Abgaben hat sich in den letzten Jahren wie folgt entwickelt:



2021-2023 = Rechnungsergebnisse, 2024-2025 = Haushaltsansätze



2021-2023 = Rechnungsergebnisse, 2024-2025 = Haushaltsansätze

Die Erträge aus Steuern und ähnlichen Abgaben sind im vorliegenden Haushaltsplan mit 698.030,00 € veranschlagt. Sie liegen damit um 85.950,00 € über den Vorjahresansätzen von 612.080,00 €.

Konto	Steuerart	Vorjahr	2025	Differenz	
40110	Grundsteuer A	2.150,00 €	3.350,00 €	1.200,00 €	↑
40120	Grundsteuer B	94.000,00 €	104.660,00 €	10.660,00 €	↗
40130	Gewerbesteuer	55.000,00 €	85.000,00 €	30.000,00 €	↑
40210	Gemeindeanteil an der Einkommensteuer	391.580,00 €	424.300,00 €	32.720,00 €	↗
40220	Gemeindeanteil an der Umsatzsteuer	22.000,00 €	20.960,00 €	-1.040,00 €	↘
40330	Hundesteuer	4.400,00 €	4.150,00 €	-250,00 €	↘
40521	Familienleistungsausgleich	42.950,00 €	55.610,00 €	12.660,00 €	↑
Summe		612.080,00 €	698.030,00 €	85.950,00 €	

Die Ortsgemeinde hat die Steuerhebesätze bei der Grundsteuer A auf 345 v.H., bei der Grundsteuer B auf 465 v.H. und bei der Gewerbesteuer auf 400 v.H. erhöht.

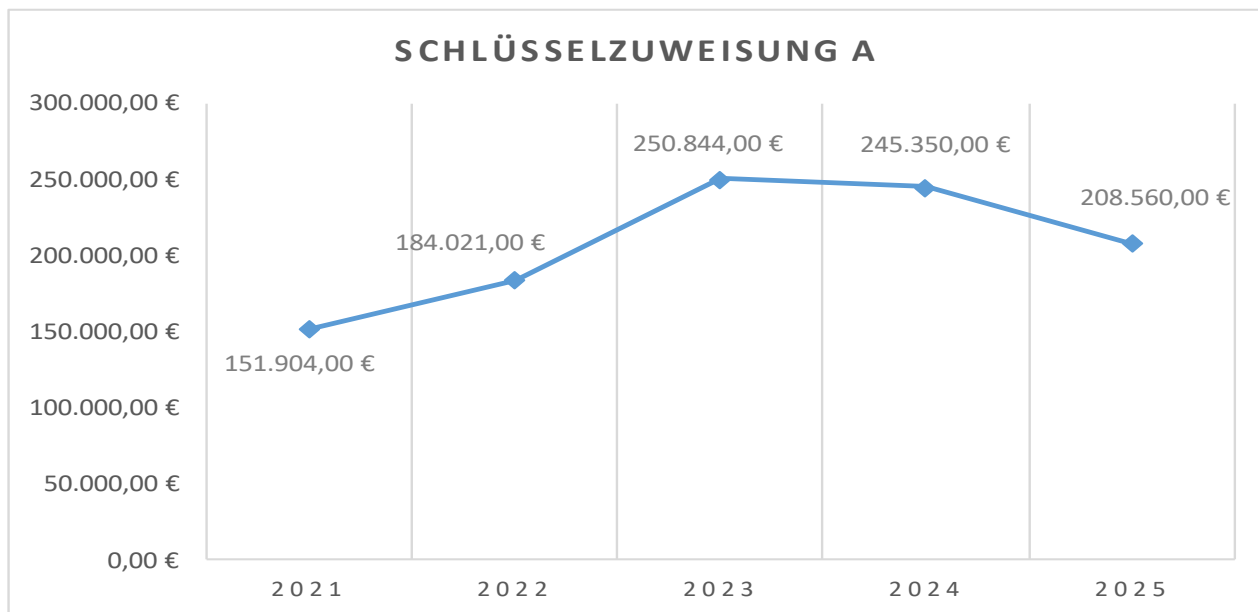
Dies wirkt sich positiv auf die Haushaltsansätze aus. Auch bei der Prognose der Gewerbesteuer für 2025 ist mit einem (für Rüscheid) deutlichen Anstieg zu rechnen.

E 2 Zuwendungen, allgemeine Umlagen und sonstige Transferaufwendungen

Wie bereits vorhin erwähnt, erhält die Ortsgemeinde Rüscheid Schlüsselzuweisungen A und B. Die Schlüsselzuweisungen A sinken von 245.350,00 € in 2024 auf 208.560,00 € in 2025 und die Schlüsselzuweisungen B sinkt von 49.610,00 € auf 44.850,00 €.

Unter dem Konto 41442 sind 12.900,00 € an Zuweisungen für den Bereich Forstwirtschaft (klimaangepasstes Waldmanagement veranschlagt).

Zuweisungen vom Bund sind nicht veranschlagt. In 2024 war hier ein Betrag von 28.240,00 für die Umrüstung auf LED-Beleuchtung veranschlagt. Dies ist in 2025 neu veranschlagt, allerdings erfolgt ein Austausch der Lampenköpfe, so dass es sich um eine Investition handelt und im Finanzhaushalt neu veranschlagt wurde.



Somit verringern sich die Zuwendungen insgesamt von 343.443,00 € in 2024 auf 273.396,00 € in 2025.

E 4 Öffentlich-rechtliche Leistungsentgelte

Die Leistungsentgelte verringern sich nur leicht von 14.170,00 € in 2024 auf 13.990,00 € in 2025.

E 5 Privatrechtliche Leistungsentgelte

Diese Entgelte erhöhen sich von 37.050,00 € auf 41.690,00 €.

Unter den hier dargestellten Erträgen aus dem Verkauf von Vorräten ist der Holzverkauf der Ortsgemeinde zu verstehen. Die eingeplanten 40.840,00 € sind aus dem Forstwirtschaftsplan entnommen (Vorjahr: 36.020,00 €).

Die Mieten und Pachten betragen 850,00 €.

E 6 Kostenerstattungen und Kostenumlagen

Die Kostenerstattungen betragen 1.900,00 € liegen damit um 1.000,00 € über dem Vorjahr.

Es handelt sich hier um die Veranschlagung von Wahlkostenerstattungen in Höhe von 1.000,00 €.

E 7 Sonstige laufende Erträge

Die sonstigen laufenden Erträge erhöhen sich von 69.000,00 € auf 126.100,00 €.

Grund hierfür sind die Erträge aus der Auflösung von Rückstellungen mit einem Haushaltsansatz von 105.100,00 €.

Es handelt sich hier um die Auflösung der gebildeten Rückstellungen für die Anteile an den Personalkosten des Kindergartens die an den Keis zu zahlen ist. Es handelt sich hier um die Anteile für die Jahre 2022 bis 2024.

Es handelt sich aber hier um einen nicht zahlungswirksamen Betrag, d.h. dieser verbessert nur die Ergebnisrechnung, hat aber keine Auswirkung auf die Finanzrechnung.

Siehe auch Erläuterungen zu Beginn des Vorberichtes.

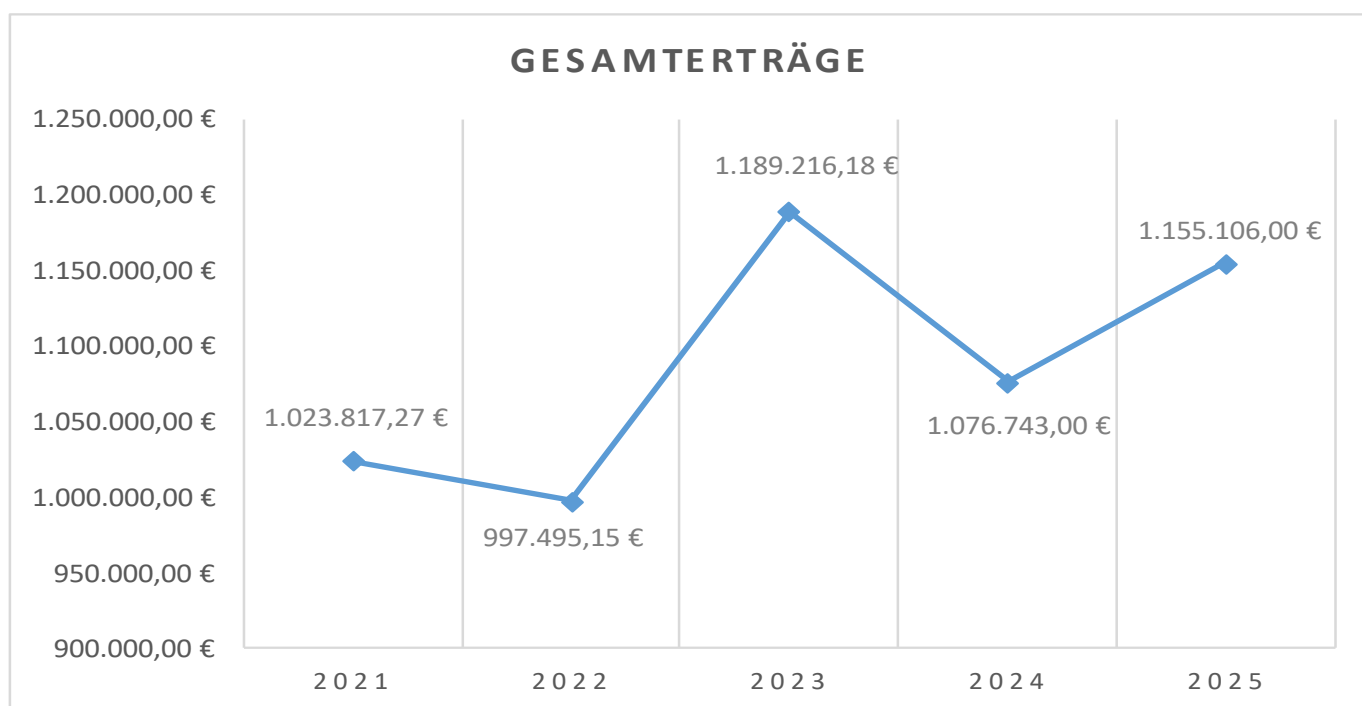
Entsprechend dazu sind die zu zahlenden Anteile bei den Umlagen, sh. Position E 12, veranschlagt, diese allerdings sind zahlungswirksam.

Die Konzessionsabgaben sind wieder mit 21.000,00 € veranschlagt.

E 8 Summe der laufenden Erträge aus Verwaltungstätigkeit

Die Summe der laufenden Erträge aus Verwaltungstätigkeit sind im Vorjahresvergleich mit einer Gesamtsumme von 1.155.106,00 € (Mehrerträge von 78.363,00 € gegenüber 2024) geplant.

Im Zeitraum 2021 bis zur vorliegenden Haushaltsplanung ergibt sich folgende Ertragsentwicklung:



2021-2023= Rechnungsergebnisse, 2024-2025= Haushaltsansätze

E 9 Personal- und Versorgungsaufwendungen

Die Personal- und Versorgungsaufwendungen wurden mit insgesamt 62.535,00 € auf der Basis der Personalkostenhochrechnung der Pfälzischen Pensionsanstalt Bad Dürkheim in den Haushalt 2025 eingeplant.

Die Dienstbezüge der geringfügig Beschäftigten erhöhen sich von 8.870,00 € auf 18.500,00 € da vorsorglich eine zweite geringfügig Beschäftigung eingeplant wurde.

Ebenfalls sind Pensions- und Ehrensoldrückstellungen von 3.500,00 € eingeplant. Diese Beträge sind aber nicht zahlungswirksam.

E 10 Aufwendungen für Sach- und Dienstleistungen

Der Haushaltsansatz in diesem Bereich sinkt im Vorjahresvergleich von 188.090,00 € um 67.530,00 € auf insgesamt 120.560,00 € ab.

Diese Veränderung ergibt sich hauptsächlich aus der Unterhaltung der Straßenbeleuchtung (Konto 52339). Hier war im Vorjahr die Umrüstung auf LED-Beleuchtung eingeplant. Da es sich nun um den Austausch der Lampenköpfe handelt, sind diese nun als Investition im Finanzhaushalt – einschl. einer entsprechenden Zuweisung – veranschlagt.

Im Bereich Straßen, Wege, Plätze und Verkehrsanlagen (Konto 52338) erhöht sich der Ansatz von 15.000 € auf 18.000,00 €. Grund hierfür ist hauptsächlich der höher eingeplante Pflegeaufwand im Rahmen der Ortsverschönerung.

Die Konten 52490, 52920 und 52921 betreffen normalerweise nur den Bereich Forstwirtschaft, und sind aus dem Forstwirtschaftsplan entnommen.

Alle weiteren Positionen wurden entsprechend angepasst und unterliegen nur geringen Veränderungen im Verhältnis zum Vorjahr.

E 11 Abschreibungen

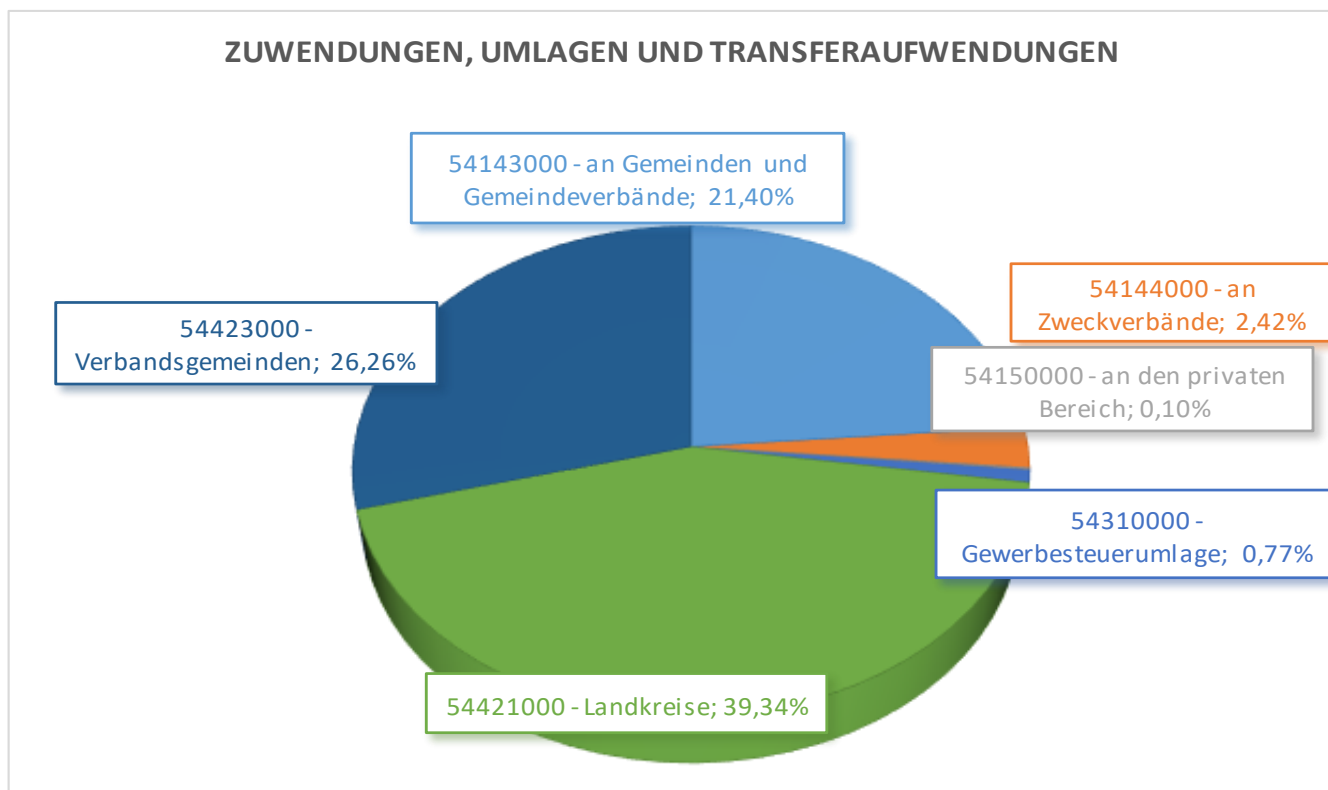
Die Abschreibungen betragen 63.792,00 € (Vorjahr: 68.243,00 €).

E 12 Zuwendungen, Umlagen und sonstige Transferaufwendungen

Die bereits vorhin erläuterte Umlagekraft bildet die Grundlage für die zu zahlenden Umlagen.

Die Umlagen steigen um 145.040,00 € von 869.790,00 € auf 1.014.830,00 € an.

ZUWENDUNGEN, UMLAGEN UND TRANSFERAUFWENDUNGEN



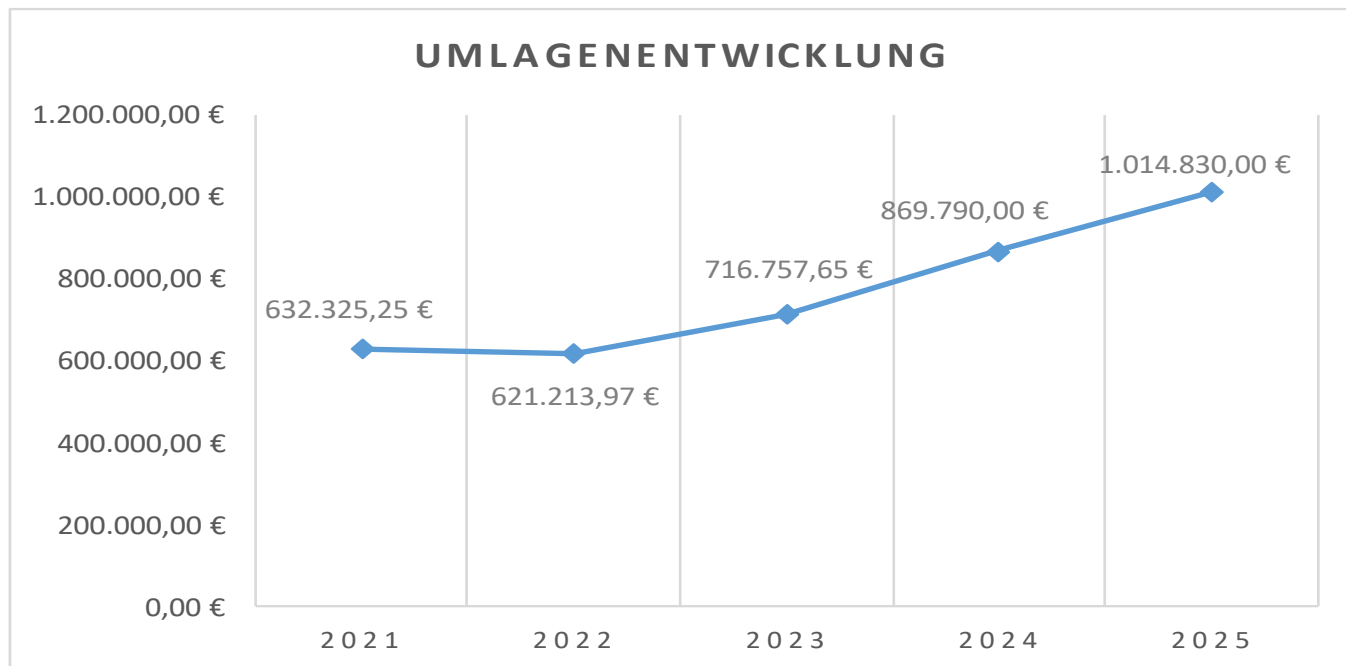
Konto	Aufwandsart	Vorjahr	2025	Differenz	
54143	Grundschulumlage	58.390,00 €	62.140,00 €	3.750,00 €	↗
	Anteil der Pers. Kosten für Kiga an Kreis	55.000,00 €	155.000,00 €	100.000,00 €	↑
54144	Forstzweckverband	22.420,00 €	24.510,00 €	2.090,00 €	↗
54430	Kirchspiel für Kindergarten	63.860,00 €	98.680,00 €	34.820,00 €	↑
54150	Privater Bereich	1.000,00 €	1.000,00 €	0,00 €	→
54310	Gewerbsteuerumlage	5.300,00 €	7.830,00 €	2.530,00 €	↑
	Finanzausgleichsumlage	0,00 €	0,00 €	0,00 €	↓
54421	Kreisumlage	398.120,00 €	399.220,00 €	1.100,00 €	↗
54423	Verbandsgemeindeumlage	265.700,00 €	266.450,00 €	750,00 €	↗
Summe		869.790,00 €	1.014.830,00 €	145.040,00 €	

Dem Konto 54143 – hier der Anteil der Personalkosten für Kindergärten an die Kreisverwaltung – stehen die Auflösung von Rückstellungen (sh. Position E7, Konto 46613) in Höhe von 105.100,00 € gegenüber. Der einzige Unterschied ist, dass die Auflösung der Rückstellung ein nicht zahlungswirksamer Betrag ist, die Zahlung an die Kreisverwaltung aber tatsächlich fließen wird.

Durch die höher eingeplanten Gewerbesteuererträge steigt auch die Gewerbesteuerumlage entsprechend an.

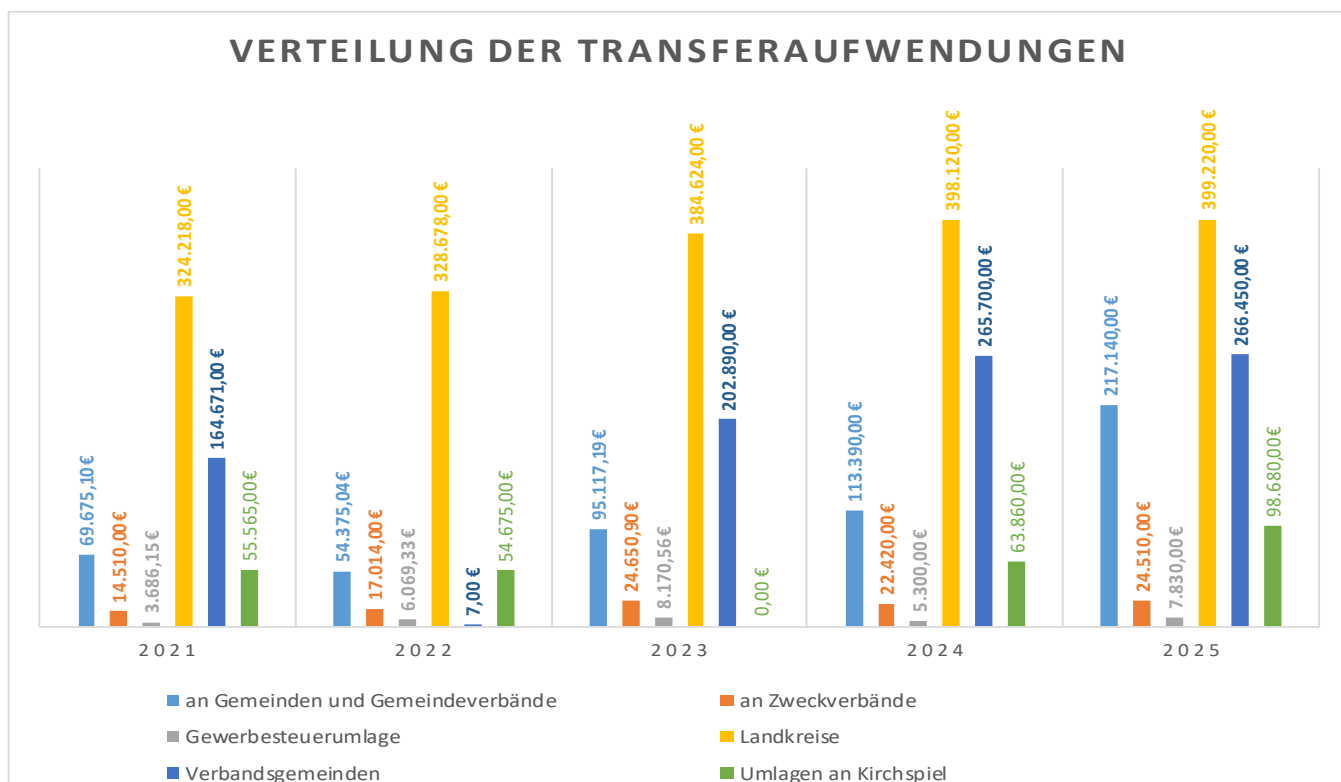
Die anderen Umlagen steigen durch die etwas höhere Umlagekraft ebenfalls im geringen Maß an.

Die Entwicklung der zu zahlenden Umlagen stellt sich wie folgt dar:



2021-2023= Rechnungsergebnisse, 2024-2025= Haushaltsansätze

Verteilt auf die einzelnen Umlagen und Transferaufwendungen ergibt sich folgende Entwicklung.



(Die Transferaufwendungen an den privaten Bereich verändern sich kaum und sind daher nicht berücksichtigt.)

E 14 Sonstige laufende Aufwendungen

Die sonstigen laufenden Aufwendungen unterliegen generell keinen großen Schwankungen. Die Ansätze verringern sich nur um 220,00 € auf 26.720,00 € (Vorjahr: 26.940,00 €).

Veränderungen ergeben sich bei Konto 56329 (Sonstige Geschäftsausgaben), hier wurden u.a. Wahlkosten von 2.000,00 € veranschlagt.

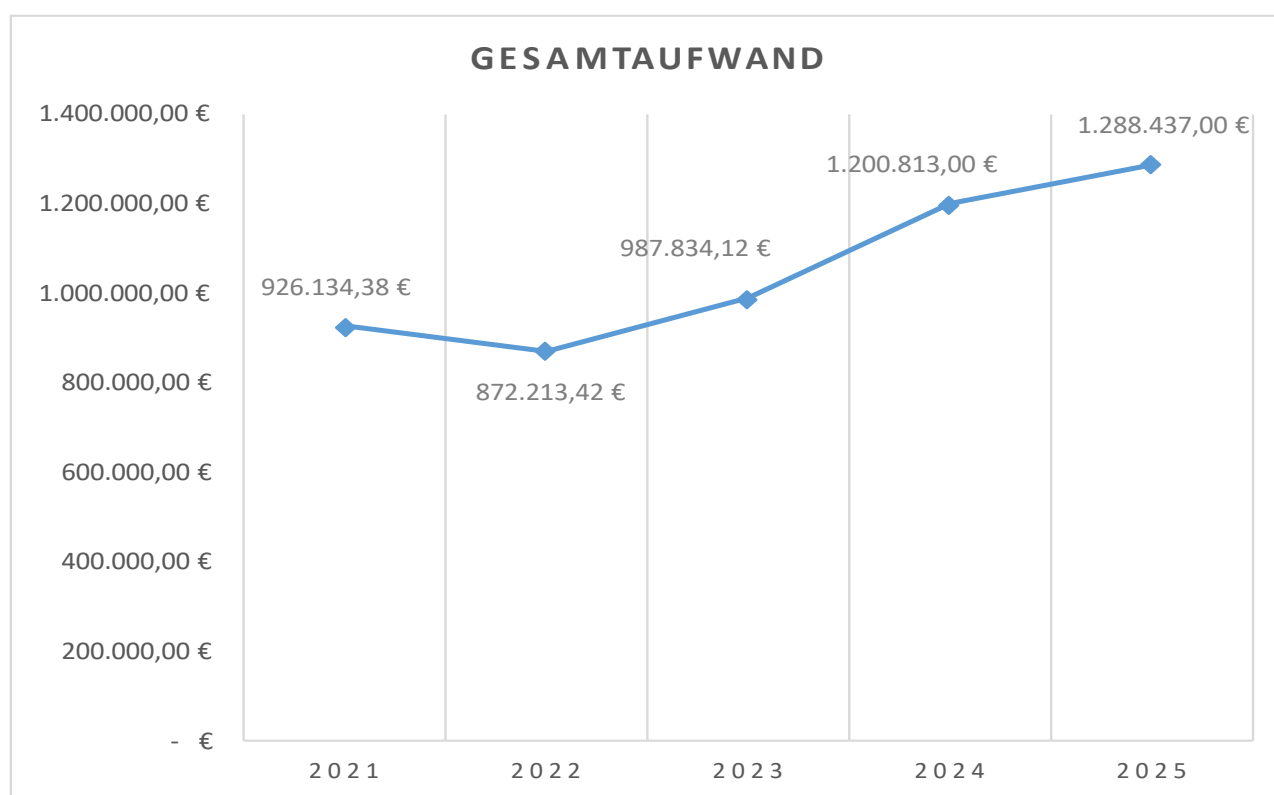
Ebenfalls erfolgt die vorsorgliche Veranschlagung von Anwaltskosten (Konto 56253) wie im Vorjahr.

Die übrigen Haushaltsansätze wurden den Gegebenheiten angepasst.

E 15 Summe der laufenden Aufwendungen aus Verwaltungstätigkeit

Die Gesamtsumme der v.g. Aufwendungen aus Verwaltungstätigkeit beläuft sich auf 1.288.437,00 € (Vorjahr: 1.200.813,00 €).

Die Gesamtaufwendungen haben sich wie folgt entwickelt:



2021-2023= Rechnungsergebnisse, 2024-2025= Haushaltsansätze

E17 Zinserträge und sonstige Finanzerträge

Insgesamt wurden Zinserträge von 35.150,00 € veranschlagt.

Es handelt sich hier um die Guthabenzinsen der bestehenden liquiden Mittel sowie um die Verzinsung des in 2024 gewährten Darlehens in Höhe von 344.000,00 €

E18 Zinsaufwendungen und sonstige Finanzaufwendungen

Diese belaufen sich nur auf 150,00 € (geschätzt).

E23 Jahresergebnis

In 2025 ist ein Jahresfehlbetrag von -98.331,00 € eingeplant.

Finanzhaushalt

Im Finanzhaushalt spiegeln sich die v.g. Ansätze aus dem Ergebnisplan mit Ausnahme der nicht zahlungsrelevanten Vorgänge (Abschreibungen, Auflösung von Sonderposten, Zuführungen und Entnahmen aus Rückstellungen usw.) wider.

Um Wiederholungen zu vermeiden wird daher nicht näher auf die einzelnen Ansätze der Einzahlungen und Auszahlungen eingegangen.

Dies betrifft die Positionen F 1 bis einschließlich F 23 des vorliegenden Finanzhaushaltes.

Zusätzlich zu den Festsetzungen im Ergebnisplan sind im Finanzhaushalt die Ein- und Auszahlungen im Zusammenhang mit Investitionen und Beiträgen ersichtlich.

Die sogenannte freie Finanzspitze – hier negative Finanzspitze (Saldo der laufenden Ein- und Auszahlungen, Position F 23) wird auf – 153.875,00 € festgestellt (Vorjahr: - 93.900,00 €).

F 24 Einzahlungen aus Investitionszuwendungen

Unter dem Konto 68142 sind Einzahlungen aus Investitionstätigkeit vom Land in Höhe von 81.500,00 € geplant. Es handelt sich hier um die erneute Veranschlagung der Zuweisung des Dienstleistungszentrums Ländlicher Raum für die eingeplante Sanierung der zwei Wirtschaftswege.

Weiterhin sind unter dem Konto 68174 (Anzahlung auf Sonderposten) in Höhe von 27.800,00 € für die Zuweisung der Beleuchtung, Austausch der Lampenköpfe (Sanierung der Straßenbeleuchtung im gesamten Ortsbereich) eingeplant.

Die Veranschlagung der entsprechenden Beiträge erfolgt in 2026 nach Abschluss bzw. Abrechnung der Maßnahme.

F 27 Summe der Einzahlungen aus Investitionstätigkeit

Die Summe der Einzahlungen aus Investitionstätigkeit beträgt 109.300,00 €.

F 29 Auszahlungen für Sachanlagen

Die Auszahlungen für Sachanlagen sind mit 241.000,00 € für das Haushaltsjahr 2025 eingeplant. Diese setzen sich wie folgt zusammen:

Konto 78571	Beschaffung von Geräten, Ausrüstungsgegenständen über 1.000,00 € - vorsorgliche Veranschlagung (Produkt 11431, 11433 und 57312)	5.000,00 €
Konto 78593	AiB Sanierung Straßenbeleuchtung im gesamten Ortsbereich	73.000,00 €
	AiB Sanierung zweier Wirtschaftswege erneute Veranschlagung	163.000,00 €

Zu der Sanierung der Wirtschaftswege gilt folgendes:

Gemäß § 3 der Vereinbarung zur Übertragung der Verwaltung der Angelegenheiten der Jagdgenossenschaft Rüscheid auf die Ortsgemeinde Rüscheid verzichtet die Jagdgenossenschaft zugunsten der Ortsgemeinde auf den Erlös aus der Jagdverpachtung. Dieser soll von der Ortsgemeinde für den Ausbau und die Unterhaltung der Wald- und Wirtschaftswege verwendet werden.

F 32 Summe der Auszahlungen aus Investitionstätigkeit

Die Summe der Auszahlungen aus Investitionstätigkeit wird mit 314.480,00 € geplant.

F 33 Saldo der Ein- und Auszahlungen aus Investitionstätigkeit

Der Haushaltsplan schließt mit einem negativen Saldo von -205.180,00 € für das Haushaltsjahr ab (Vorjahr: -178.680,00 €).

F 34 Finanzmittelüberschuss/- fehlbetrag

Der Finanzmittelfehlbetrag in Höhe von -359.055,00 € ergibt sich aus:

F 23 Saldo der ordentlichen Ein- und Auszahlungen	-153.875,00 €
F 33 Saldo der Ein- und Auszahlungen aus Investitionstätigkeit	<u>-205.180,00 €</u>
	-359.055,00 €

Dieser Fehlbetrag wird durch die bestehenden liquiden Mittel gedeckt.

Die liquiden Mittel der Ortsgemeinde Rüscheid betragen zum 31.12.2023 insgesamt 1.762.288,23 € (Kassenbestand des letzten geprüften Jahresabschlusses).

In 2024 wurde ein Darlehen an eine Ortsgemeinde in Höhe von 344.000,00 € gewährt.

Die Ortsgemeinde Rüscheid ist schuldenfrei.

Ergebnishaushalt 2025

Ifd. Nr.	Ertrags- und Aufwandsarten	Ergebnis 2023	Ansatz 2024	Ansatz 2025	Planung 2026	Planung 2027	Planung 2028
				in EUR			
Entstehung des Jahresergebnisses aus ordentlicher und außerordentlicher Tätigkeit							
E1	+ Steuern und ähnliche Abgaben	673.398,04	612.080	698.030	723.980	750.150	776.130
40110000	Grundsteuer A	2.150,58	2.150	3.350	3.350	3.350	3.350
40120000	Grundsteuer B	96.326,64	94.000	104.660	104.660	104.660	104.660
40130000	Gewerbesteuer	83.135,56	55.000	85.000	85.000	85.000	85.000
40210000	Gemeindeanteil an der Einkommensteuer	420.662,87	391.580	424.300	446.800	469.580	492.120
40220000	Gemeindeanteil an der Umsatzsteuer	20.165,12	22.000	20.960	21.460	21.870	22.350
40330000	Hundesteuer	4.422,50	4.400	4.150	4.150	4.150	4.150
40521000	Ausgleichsleistungen aus den Umsatzsteuererhöhungen des Landes gem. § 28 LFAG	46.534,77	42.950	55.610	58.560	61.540	64.500
E2	+ Zuwendungen, allgemeine Umlagen und sonstige Transfererträge	341.188,83	343.443	273.396	273.447	273.457	273.474
41111000	Schlüsselzuweisung A	250.844,00	245.350	208.560	208.560	208.560	208.560
41112000	Schlüsselzuweisung B	69.429,00	49.610	44.850	44.850	44.850	44.850
41441000	vom Bund	12.990,00	28.240	0	0	0	0
41442000	vom Land	0,00	12.900	13.200	13.200	13.200	13.200
41446000	von Sparkassen	140,55	140	140	140	140	140
41510000	Sonderposten aus Zuwendungen	7.785,28	7.203	6.646	6.697	6.707	6.724
E4	+ Öffentlich-rechtliche Leistungsentgelte	14.443,49	14.170	13.990	14.016	14.049	14.090
43120000	Gebühren für die Erteilung von Bescheiden (u.a. Genehmigungen, Ablehnungen, Untersagungen)	240,00	150	150	150	150	150
43210000	Entgelte für die Benutzung von öffentlichen Einrichtungen und für wirtschaftliche Dienstleistungen	2.932,90	2.750	2.750	2.750	2.750	2.750
43700000	Erträge aus der Auflösung von Sonderposten für Beiträge und ähnlichen Entgelte	11.270,59	11.270	11.090	11.116	11.149	11.190
E5	+ Privatrechtliche Leistungsentgelte	96.982,23	37.050	41.690	41.690	41.690	41.690
44110000	Erträge aus Verkäufen (einschl. gewerblicher Tätigkeit)	92.777,45	36.020	40.840	40.840	40.840	40.840
44120000	Mieten und Pachten	4.204,78	1.030	850	850	850	850
E6	+ Kostenerstattungen und Kostenumlagen	24.995,06	900	1.900	1.900	900	900
44241000	vom Bund	0,00	0	1.000	1.000	0	0
44243000	von Gemeinden und Gemeindeverbänden	24.105,19	0	0	0	0	0
44250000	vom privaten Bereich	589,87	600	600	600	600	600
44290000	von Sonstigen	300,00	300	300	300	300	300
E7	+ Sonstige laufende Erträge	38.208,53	69.100	126.100	21.000	21.000	21.000
45120000	Bestandsveränderungen an fertigen Erzeugnissen	5.468,00	0	0	0	0	0
46113000	Erträge aus der Veräußerung Vermögensgegenständen oberhalb der Wertgrenze i. H. v. 1.000 Euro	220,78	0	0	0	0	0
46200000	Weitere sonstige Erträge z.B. Spenden	3.747,27	0	0	0	0	0
46250000	Konzessionsabgaben	27.479,60	21.000	21.000	21.000	21.000	21.000
46290000	Sonstige	1.292,88	0	0	0	0	0
46614000	Erträge aus der Auflösung von Rückstellungen	0,00	48.100	105.100	0	0	0
E8	Summe der laufenden Erträge aus Verwaltungstätigkeit	1.189.216,18	1.076.743	1.155.106	1.076.033	1.101.246	1.127.284
E9	- Personal- und Versorgungsaufwendungen	46.459,51	47.750	62.535	62.985	65.455	66.780
50110000	Bürgermeister	8.419,98	12.000	12.000	12.360	12.730	13.120
50120000	Beigeordnete	4.318,35	1.000	1.000	1.000	1.000	1.000
50140000	Rats- und Ausschussmitglieder	430,00	500	500	500	500	500
50221000	Vergütungen	15.258,77	15.250	17.030	17.540	18.060	18.600
50222000	Leistungszulagen	0,00	310	340	345	355	365
50299000	Dienstbezüge und dergleichen / Sonstige	8.285,61	8.870	18.500	18.900	19.200	19.500
50320000	Beiträge zur Versorgungskasse Arbeitnehmer	1.393,55	1.210	1.290	1.330	1.370	1.410
50410000	Beamte (u.a. Nachversicherung)	559,62	1.000	0	0	0	0
50420000	Beiträge zur gesetzlichen Sozialversicherung Arbeitnehmer	3.009,06	3.320	3.565	2.670	3.780	3.900
50490000	Beiträge zur gesetzlichen Sozialversicherung	294,69	790	790	820	940	865

Ergebnishaushalt 2025

Ifd. Nr.	Ertrags- und Aufwandsarten	Ergebnis 2023	Ansatz 2024	Ansatz	Planung	Planung	Planung
				2025	2026	2027	2028
in EUR							
50711000	Pensionsrückstellungen	2.291,88	2.000	2.000	2.000	2.000	2.000
50791000	Ehrensoldrückstellungen	2.198,00	1.500	1.500	1.500	1.500	1.500
51130000	ehrenamtlich Tätige	0,00	0	4.020	4.020	4.020	4.020
E10	- Aufwendungen für Sach- und Dienstleistungen	123.831,30	188.090	120.560	120.560	120.560	120.560
52201000	Heizung	9.174,82	6.040	6.040	6.040	6.040	6.040
52202000	Strom	22.388,24	20.200	20.100	20.100	20.100	20.100
52203000	Wasser / Abwasser	24.720,09	25.430	25.490	25.490	25.490	25.490
52205000	Sonstige Bewirtschaftungskosten	53,95	200	300	300	300	300
52206000	Abfallbeseitigung	813,00	850	850	850	850	850
52209000	Ausgaben für Winterdienst	0,00	1.000	1.000	1.000	1.000	1.000
52310000	Unterhaltung der Grundstücke, Außenanlagen, Gebäude und Gebäudeeinrichtungen	6.323,10	4.000	4.300	4.300	4.300	4.300
52311000	Unterhaltung bebauter Grundstücke	0,00	200	200	200	200	200
52320000	Bewirtschaftung der Grundstücke, Außenanlagen, Gebäude und Gebäudeeinrichtungen	452,69	800	3.000	3.000	3.000	3.000
52338000	Straßen, Wege, Plätze und Verkehrslenkungsanlagen	4.227,79	15.000	18.000	18.000	18.000	18.000
52339000	Unterhaltung der Straßenbeleuchtung	6.582,10	80.350	7.350	7.350	7.350	7.350
52350000	Fahrzeugunterhaltung	0,00	250	1.000	1.000	1.000	1.000
52351000	Wartungs- und Instandsetzungskosten	61,00	500	500	500	500	500
52352000	Betriebs- und Schmierstoffe	580,31	850	850	850	850	850
52370000	Unterhaltung der Betriebs- und Geschäftsausstattung	177,91	200	400	400	400	400
52380000	Geringwertige Geräte, Ausstattungs-, Ausrüstungs- und sonstige Gebrauchsgegenstände	1.937,67	3.700	3.700	3.700	3.700	3.700
52420000	Getränke- und Verzehrkosten (u.a. Schulen, KiTas, Gremien)	0,00	350	250	250	250	250
52490000	Aufwendungen für Sachleistungen -betr. Aufwand-	2.619,64	1.000	2.200	2.200	2.200	2.200
52920000	sonstige Aufwendungen für Dienstleistungen	31.420,18	15.170	13.700	13.700	13.700	13.700
52921000	Erstattung Waldarbeiterlöhne an Forstzweckverband	12.298,81	12.000	11.330	11.330	11.330	11.330
E11	- Abschreibungen	72.095,36	68.243	63.792	60.880	57.814	56.685
53230000	gezahlte Investitionszuschüsse als Nutzungsberechtigter	12.560,00	11.179	8.227	7.403	7.193	7.204
53300000	Abschreibungen auf unbebaute Grundstücke und grundstücksgleiche Rechte	2.309,31	708	684	684	684	596
53450000	mit Sportanlagen	694,59	288	0	0	0	0
53490000	mit sonstigen Gebäuden	12.681,57	13.710	12.658	12.659	11.856	11.856
53580000	Straßen, Wege, Plätze und Verkehrslenkungsanlagen	33.360,49	33.360	33.128	33.193	33.219	33.265
53590000	sonstige Bauten des Infrastrukturvermögens	142,92	143	132	136	144	144
53810000	Fahrzeuge	2.484,24	2.484	2.489	1.178	0	0
53830000	Betriebsvorrichtungen	2.034,98	3.047	1.166	391	0	0
53850000	Betriebs- und Geschäftsausstattung	5.827,26	3.324	5.308	5.236	4.718	3.620
E12	- Zuwendungen, Umlagen und sonstige Transferaufwendungen	716.757,65	869.790	1.014.830	924.830	924.830	924.830
54143000	an Gemeinden und Gemeindeverbände	95.117,19	113.390	217.140	127.140	127.140	127.140
54144000	an Zweckverbände	24.650,90	22.420	24.510	24.510	24.510	24.510
54150000	an den privaten Bereich	1.305,00	1.000	1.000	1.000	1.000	1.000
54310000	Gewerbesteuerumlage	8.170,56	5.300	7.830	7.830	7.830	7.830
54421000	Landkreise	384.624,00	398.120	399.220	399.220	399.220	399.220
54423000	Verbandsgemeinden	202.890,00	265.700	266.450	266.450	266.450	266.450
54430000	Allgemeine Umlagen an Zweckverbände	0,00	63.860	98.680	98.680	98.680	98.680
E14	- Sonstige laufende Aufwendungen	28.690,30	26.940	26.720	26.720	24.720	24.720
56120000	Aufwendungen für Aus- und Fortbildung, Umschulung	243,41	1.000	1.000	1.000	1.000	1.000
56140000	Aufwendungen für allgemeine Betreuung der Bediensteten	0,00	300	200	200	200	200
56150000	Aufwendungen für Dienst- und Schutzkleidung, persönliche Ausrüstungsgegenstände	0,00	250	250	250	250	250
56210000	Mieten, Pachten und Erbbauzinsen	0,00	550	550	550	550	550

Ergebnishaushalt 2025

lfd. Nr.	Ertrags- und Aufwandsarten	Ergebnis 2023	Ansatz 2024	Ansatz 2025	Planung 2026	Planung 2027	Planung 2028
56253000	Gerichts-, Anwalts-, Notar-, Gerichtsvollzieherkosten usw.	7.703,86	2.000	2.000	2.000	2.000	2.000
56310000	Büromaterial	0,00	250	250	250	250	250
56329000	Sonstige Geschäftsausgaben	8.768,36	6.000	5.800	5.800	3.800	3.800
56331000	Porto	0,00	50	20	20	20	20
56341000	Fernmeldegebühren	332,99	550	550	550	550	550
56346000	Rundfunk- und Fernsehgebühren	73,44	80	80	80	80	80
56360000	Öffentlichkeitsarbeit	357,00	1.000	1.000	1.000	1.000	1.000
56411000	Gebäudeversicherungen	1.420,05	1.560	1.560	1.560	1.560	1.560
56412000	Kfz-Versicherungen	329,35	350	300	300	300	300
56413000	Haftpflichtversicherungen	2.159,32	2.230	2.300	2.300	2.300	2.300
56414000	Unfallversicherungen	811,84	880	1.000	1.000	1.000	1.000
56416000	Umlagen an Schadensausgleichskassen	2.452,89	2.510	2.880	2.880	2.880	2.880
56419000	Sonstige Versicherungen	295,78	300	300	300	300	300
56430000	Sonstige Beiträge	1.177,10	1.270	1.320	1.320	1.320	1.320
56511000	immateriellen Vermögensgegenstände	3,00	0	0	0	0	0
56552000	Pauschalwertberichtigung	10,32	0	0	0	0	0
56810000	Grundsteuer	341,30	340	400	400	400	400
56920000	Verfügungsmittel	0,00	320	510	510	510	510
56930000	Repräsentationen	0,00	250	250	250	250	250
56950000	Ehrengaben	735,00	1.900	1.200	1.200	1.200	1.200
56990000	Sonstige lfd. Aufwendungen	1.475,29	3.000	3.000	3.000	3.000	3.000
E15	Summe der laufenden Aufwendungen aus Verwaltungstätigkeit	987.834,12	1.200.813	1.288.437	1.195.975	1.193.379	1.193.575
E16	Laufendes Ergebnis aus Verwaltungstätigkeit	201.382,06	-124.070	-133.331	-119.942	-92.133	-66.291
E17	+ Zinserträge und sonstige Finanzerträge	19.626,72	25.150	35.150	30.150	30.150	30.150
47143000	von Gemeinden und Gemeindeverbänden	19.199,72	25.000	35.000	30.000	30.000	30.000
47200000	Zinsen aus Stundungen und Verrentungen	150,00	150	150	150	150	150
47920000	Vollverzinsung aus Gewerbesteuer (§ 233a AO)	77,00	0	0	0	0	0
47990000	Sonstige	200,00	0	0	0	0	0
E18	- Zinsaufwendungen und sonstige Finanzaufwendungen	46,00	150	150	150	150	150
57910000	aus der Vollverzinsung der Gewerbesteuer (§ 233a AO)	46,00	150	150	150	150	150
E19	Saldo der Zins- und sonstigen Finanzerträge und -aufwendungen	19.580,72	25.000	35.000	30.000	30.000	30.000
E20	Ordentliches Ergebnis	220.962,78	-99.070	-98.331	-89.942	-62.133	-36.291
E21	Außerordentliches Ergebnis	43.054,65	0	0	0	0	0
E22	Saldo aus internen Leistungsbeziehungen	0,00	0	0	0	0	0
E23	Jahresergebnis (Jahresüberschuss/Jahresfehlbetrag)	264.017,43	-99.070	-98.331	-89.942	-62.133	-36.291

Finanzhaushalt 2025

lfd. Nr.	Einzahlungs- und Auszahlungsarten	Ergebnis	Ansatz	Ansatz	Planung	Planung	Planung
		2023	2024	2025	2026	2027	2028
in EUR							
	Entstehung des Finanzmittelüberschusses/-fehlbetrages aus ordentlicher und außerordentlicher Tätigkeit						
F1	+ Steuern und ähnliche Abgaben	682.437,66	612.080	698.030	723.980	750.150	776.130
60110000	Grundsteuer A	2.146,89	2.150	3.350	3.350	3.350	3.350
60120000	Grundsteuer B	97.135,62	94.000	104.660	104.660	104.660	104.660
60130000	Gewerbesteuer	85.207,16	55.000	85.000	85.000	85.000	85.000
60210000	Gemeindeanteil an der Einkommensteuer	429.986,88	391.580	424.300	446.800	469.580	492.120
60220000	Gemeindeanteil an der Umsatzsteuer	20.762,16	22.000	20.960	21.460	21.870	22.350
60330000	Hundesteuer	4.342,50	4.400	4.150	4.150	4.150	4.150
60521000	Familienleistungsausgleich	42.856,45	42.950	55.610	58.560	61.540	64.500
F2	+ Zuwendungen, allgemeine Umlagen und sonstige Transfereinzahlungen	334.486,05	336.240	266.750	266.750	266.750	266.750
61111000	Schlüsselzuweisung A	250.844,00	245.350	208.560	208.560	208.560	208.560
61112000	Schlüsselzuweisung B	69.429,00	49.610	44.850	44.850	44.850	44.850
61441000	vom Bund	14.072,50	28.240	0	0	0	0
61442000	vom Land	0,00	12.900	13.200	13.200	13.200	13.200
61446000	von Sparkassen	140,55	140	140	140	140	140
F4	+ Öffentlich-rechtliche Leitungsentgelte	3.592,90	2.900	2.900	2.900	2.900	2.900
63120000	Gebühren für die Erteilung von Bescheiden (u.a. Genehmigungen, Ablehnungen, Untersagungen)	240,00	150	150	150	150	150
63210000	Entgelte für die Benutzung von öffentlichen Einrichtungen und für wirtschaftliche Dienstleistungen	3.352,90	2.750	2.750	2.750	2.750	2.750
F5	+ Privatrechtliche Leistungsentgelte	96.880,72	37.050	41.690	41.690	41.690	41.690
64110000	Einzahlungen aus Verkäufen von Vorräten	92.778,45	36.020	40.840	40.840	40.840	40.840
64120000	Mieten und Pachten	4.102,27	1.030	850	850	850	850
F6	+ Kostenerstattungen und Kostenumlagen	24.884,76	900	1.900	1.900	900	900
64241000	vom Bund	0,00	0	1.000	1.000	0	0
64243000	von Gemeinden und Gemeindeverbänden	24.105,19	0	0	0	0	0
64290000	von Sonstigen	779,57	900	900	900	900	900
F7	+ Sonstige laufende Einzahlungen	28.011,37	21.000	21.000	21.000	21.000	21.000
66200000	Weitere sonstige laufende Einzahlungen	3.747,27	0	0	0	0	0
66250000	Konzessionsabgaben	22.971,22	21.000	21.000	21.000	21.000	21.000
66290000	Sonstige	1.292,88	0	0	0	0	0
F8	Summe der laufenden Einzahlungen aus Verwaltungstätigkeit	1.170.293,46	1.010.170	1.032.270	1.058.220	1.083.390	1.109.370
F9	- Personal- und Versorgungsauszahlungen	42.073,75	44.250	59.035	59.485	61.955	63.280
70110000	Bürgermeister	8.419,98	12.000	12.000	12.360	12.730	13.120
70120000	Beigeordnete	4.318,35	1.000	1.000	1.000	1.000	1.000
70140000	Rats- und Ausschussmitglieder	430,00	500	500	500	500	500
70211000	Dienstbezüge	104,12	0	0	0	0	0
70221000	Vergütungen	15.258,77	15.250	17.030	17.540	18.060	18.600
70222000	Leistungszulagen	0,00	310	340	345	355	365
70299000	Sonstige Dienstbezüge / geringfügig Beschäftigte	8.285,61	8.870	18.500	18.900	19.200	19.500
70320000	Beiträge zu Versorgungskassen Arbeitnehmer	1.393,55	1.210	1.290	1.330	1.370	1.410
70410000	Beiträge zur gesetzlichen Sozialversicherung Beamte (u.a. Nachversicherung)	559,62	1.000	0	0	0	0
70420000	Beiträge zur gesetzlichen Sozialversicherung Arbeitnehmer	3.009,06	3.320	3.565	2.670	3.780	3.900
70490000	Beiträge zur gesetzlichen Sozialversicherung Sonstige	294,69	790	790	820	940	865
71130000	ehrenamtlich Tätige	0,00	0	4.020	4.020	4.020	4.020
F10	- Auszahlungen für Sach- und Dienstleistungen	131.348,87	188.090	120.560	120.560	120.560	120.560
72201000	Heizung	8.646,19	6.040	6.040	6.040	6.040	6.040
72202000	Strom	30.250,35	20.200	20.100	20.100	20.100	20.100
72203000	Wasser / Abwasser	24.740,09	25.430	25.490	25.490	25.490	25.490
72205000	Sonstige Bewirtschaftungskosten	53,95	200	300	300	300	300
72206000	Abfallbeseitigung	813,00	850	850	850	850	850
72209000	Auszahlungen für Winterdienst	218,96	1.000	1.000	1.000	1.000	1.000
72310000	Unterhaltung der Grundstücke, Außenanlagen, Gebäude und Gebäudeeinrichtungen	6.617,90	4.000	4.300	4.300	4.300	4.300
72311000	Unterhaltung beb. Grundstücke	0,00	200	200	200	200	200
72320000	Bewirtschaftung der Grundstücke, Außenanlagen, Gebäude und Gebäudeeinrichtungen	359,85	800	3.000	3.000	3.000	3.000
72338000	Straßen, Wege, Plätze und Verkehrslenkungsanlagen	4.127,29	15.000	18.000	18.000	18.000	18.000
72339000	Unterhaltung des Infrastrukturvermögens / Straßenbeleuchtung	6.388,36	80.350	7.350	7.350	7.350	7.350
72350000	Fahrzeugunterhaltung~	0,00	250	1.000	1.000	1.000	1.000

Finanzhaushalt 2025

lfd. Nr.	Einzahlungs- und Auszahlungsarten	Ergebnis	Ansatz	Ansatz	Planung	Planung	Planung
		2023	2024	2025	2026	2027	2028
in EUR							
72351000	Wartungs- und Instandsetzungskosten	61,00	500	500	500	500	500
72352000	Betriebs- und Schmierstoffe	580,31	850	850	850	850	850
72370000	Unterhaltung der Betriebs- und Geschäftsausstattung	177,91	200	400	400	400	400
72380000	Geringwertige Geräte, Ausstattungs-, Ausrüstungs- und sonstige Gebrauchsgegenstände	1.975,08	3.700	3.700	3.700	3.700	3.700
72420000	Getränke und Verzehrkosten	0,00	350	250	250	250	250
72490000	sonstige Auszahlungen für Sachleistungen	2.619,64	1.000	2.200	2.200	2.200	2.200
72920000	Sonstige Auszahlungen für Dienstleistungen	43.718,99	27.170	25.030	25.030	25.030	25.030
F12	- Zuwendungen, Umlagen und sonstige Transferauszahlungen	668.294,42	869.790	1.014.830	924.830	924.830	924.830
74143000	an die Gemeinden und Gemeindeverbände	47.012,00	113.390	217.140	127.140	127.140	127.140
74144000	an Zweckverbände	24.650,90	22.420	24.510	24.510	24.510	24.510
74190000	Zuweisungen und Zuschüsse an Sonstige	1.305,00	1.000	1.000	1.000	1.000	1.000
74310000	Gewerbesteuerumlage	7.812,52	5.300	7.830	7.830	7.830	7.830
74421000	Landkreise	384.624,00	398.120	399.220	399.220	399.220	399.220
74423000	Verbandsgemeinden	202.890,00	265.700	266.450	266.450	266.450	266.450
74430000	Allgemeine Umlagen an Zweckverbände	0,00	63.860	98.680	98.680	98.680	98.680
F14	- Sonstige laufende Auszahlungen	27.334,10	26.940	26.720	26.720	24.720	24.720
76120000	Auszahlungen für Aus- und Fortbildung, Umschulung	243,41	1.000	1.000	1.000	1.000	1.000
76140000	Auszahlungen für allgemeine Betreuung der Bediensteten	0,00	300	200	200	200	200
76150000	Auszahlungen für Dienst- und Schutzkleidung, persönliche Ausrüstungsgegenstände	0,00	250	250	250	250	250
76210000	Mieten, Pachten und Erbbauzinsen	0,00	550	550	550	550	550
76253000	Gerichts-, Anwalts-, Notar-, Gerichtsvollzieherkosten usw.	7.703,86	2.000	2.000	2.000	2.000	2.000
76310000	Büromaterial	0,00	250	250	250	250	250
76329000	Sonstige Geschäftsausgaben	8.810,07	6.000	5.800	5.800	3.800	3.800
76331000	Porto	0,00	50	20	20	20	20
76341000	Fernmeldegebühren	-87,01	550	550	550	550	550
76346000	Rundfunk- und Fernsehgebühren	73,44	80	80	80	80	80
76360000	Öffentlichkeitsarbeit	357,00	1.000	1.000	1.000	1.000	1.000
76411000	Gebäudeversicherungen	1.420,05	1.560	1.560	1.560	1.560	1.560
76412000	Kfz-Versicherungen	329,35	350	300	300	300	300
76413000	Haftpflichtversicherungen	2.159,32	2.230	2.300	2.300	2.300	2.300
76414000	Unfallversicherungen	811,84	880	1.000	1.000	1.000	1.000
76416000	Umlagen an Schadensausgleichskassen	2.452,89	2.510	2.880	2.880	2.880	2.880
76419000	Sonstige Versicherungen	295,78	300	300	300	300	300
76430000	sonstige Beiträge	1.177,10	1.270	1.320	1.320	1.320	1.320
76810000	Grundsteuer	341,30	340	400	400	400	400
76920000	Verfügungsmittel	0,00	320	510	510	510	510
76930000	Repräsentationen	0,00	250	250	250	250	250
76931000	Ehrengaben	863,50	1.900	1.200	1.200	1.200	1.200
76990000	Sonstige lfd. Auszahlung der Verwaltungstätigkeit	382,20	3.000	3.000	3.000	3.000	3.000
F15	Summe der laufenden Auszahlungen aus Verwaltungstätigkeit	869.051,14	1.129.070	1.221.145	1.131.595	1.132.065	1.133.390
F16	Saldo der laufenden Ein- und Auszahlungen aus Verwaltungstätigkeit	301.242,32	-118.900	-188.875	-73.375	-48.675	-24.020
F17	+ Zinseinzahlungen und sonstige Finanzeinzahlungen	298,00	25.150	35.150	30.150	30.150	30.150
67143000	von Gemeinden und Gemeindeverbänden	0,00	25.000	35.000	30.000	30.000	30.000
67200000	Zinsen aus Stundungen und Verrentungen	0,00	150	150	150	150	150
67920000	Vollverzinsung aus Gewerbesteuer (§ 233a AO)	98,00	0	0	0	0	0
67990000	Sonstige	200,00	0	0	0	0	0
F18	- Zinsauszahlungen und sonstige Finanzauszahlungen	7.133,52	150	150	150	150	150
77430000	an Gemeinden und Gemeindeverbände	7.087,52	0	0	0	0	0
77910000	aus der Vollverzinsung der Gewerbesteuer (§ 233a AO)	46,00	150	150	150	150	150
F19	Saldo der Zins- und sonstigen Finanzein- und -auszahlungen	-6.835,52	25.000	35.000	30.000	30.000	30.000
F20	Saldo der ordentlichen Ein- und Auszahlungen	294.406,80	-93.900	-153.875	-43.375	-18.675	5.980
F21	Saldo der außerordentlichen Ein- und Auszahlungen	0,00	0	0	0	0	0
F22	Saldo der Ein- und Auszahlungen aus internen Leistungsbeziehungen	0,00	0	0	0	0	0
F23	Saldo der ordentlichen und außerordentlichen Ein- und Auszahlungen	294.406,80	-93.900	-153.875	-43.375	-18.675	5.980

Finanzhaushalt 2025

lfd. Nr.	Einzahlungs- und Auszahlungsarten	Ergebnis	Ansatz	Ansatz	Planung	Planung	Planung
		2023	2024	2025	2026	2027	2028
in EUR							
	Entstehung des Finanzmittelüberschusses/-fehlbetrages aus Investitionstätigkeit						
F24	+ Einzahlungen aus Investitionszuwendungen	140.000,00	193.770	109.300	0	0	0
68140000	von der EU	140.000,00	112.270	0	0	0	0
68142000	Einzahlungen aus Investitionstätigkeit vom öffentlichen Bereich / vom Land	0,00	81.500	81.500	0	0	0
68174000	Anzahlungen auf Sonderposten	0,00	0	27.800	0	0	0
F25	+ Einzahlungen aus Beiträgen und ähnlichen Entgelten	0,00	0	0	47.200	0	0
68250000	vom privaten Bereich	0,00	0	0	47.200	0	0
F26	+ Sonstige Investitionseinzahlungen	500,00	0	0	0	0	0
68571000	Einzahlungen aus der Veräußerung von beweglichen Sachen des Anlagevermögens oberhalb der Wertgrenze i.H.v. 410,00 Euro	500,00	0	0	0	0	0
F27	Summe der Einzahlungen aus Investitionstätigkeit	140.500,00	193.770	109.300	47.200	0	0
F29	- Auszahlungen für Sachanlagen	221.396,62	372.450	241.000	5.000	5.000	5.000
78520000	Auszahlungen für bebaute Grundstücke und grundstücksgleiche Rechte	0,00	150.000	0	0	0	0
78571000	Auszahlungen für Sachanlagen / für bewegliche Sachen des Anlagevermögens oberhalb der Wertgrenze i.H.v. 1.000,00 Euro	1.570,80	9.450	5.000	5.000	5.000	5.000
78593000	Auszahlungen für Sachanlagen~Auszahlungen für Anlagen im Bau und für geleistete Anzahlungen~Auszahlungen für Baumaßnahmen	219.825,82	213.000	236.000	0	0	0
F30	- Auszahlungen für Finanzanlagen	0,00	0	73.480	0	0	0
78619000	Sonstige Anteilsrechte	0,00	0	73.480	0	0	0
F32	Summe der Auszahlungen aus Investitionstätigkeit	221.396,62	372.450	314.480	5.000	5.000	5.000
F33	Saldo der Ein- und Auszahlungen aus Investitionstätigkeit	-80.896,62	-178.680	-205.180	42.200	-5.000	-5.000
F34	Finanzmittelüberschuss / -fehlbetrag	213.510,18	-272.580	-359.055	-1.175	-23.675	980
	Finanzierungstätigkeit						
F37	Saldo der Ein- und Auszahlungen aus Investitionskrediten	0,00	0	0	0	0	0
F38	Veränderung der Forderungen gegenüber der Verbandsgemeinde im Rahmen der Einheitskasse	-222.980,83	-272.580	-359.055	0	0	0
69644000	für Gemeinden und Gemeindeverbände	1.075.616,97	-272.580	-359.055	0	0	0
79644000	für Gemeinden und Gemeindeverbände	-1.298.597,80	0	0	0	0	0
F39	Veränderung der Verbindlichkeiten gegenüber der Verbandsgemeinde im Rahmen der Einheitskasse	0,00	0	0	0	0	0
F40	Saldo der Ein- und Auszahlungen aus Finanzierungstätigkeit	-222.980,83	-272.580	-359.055	0	0	0
F41	Saldo der durchlaufenden Gelder	9.481,00	0	0	0	0	0
69920000	treuhänderische Gelder	9.481,00	0	0	0	0	0
F42	Verwendung Finanzmittelüberschuss / Deckung Finanzmittelfehlbetrag	-213.499,83	-272.580	-359.055	0	0	0
F43	Veränderung der liquiden Mittel (einschl. durchlaufende Gelder)	-213.499,83	-272.580	-359.055	0	0	0
F44	nachrichtlich: Ausgleich Finanzhaushalt	294.406,80	-93.900	-153.875	-43.375	-18.675	5.980

Bilanz Aktiva 2023

Bezeichnung		Stand zum	Stand zum	Differenz
		31.12.2022	31.12.2023	
		in EUR		
1	Anlagevermögen	4.443.756,45	4.693.437,44	249.680,99
1.1	Immaterielle Vermögensgegenstände	242.250,67	137.462,73	-104.787,94
1.1.3	Gezahlte Investitionszuschüsse	242.250,67	137.462,73	-104.787,94
	01300000 Gezahlte Investitionszuschüsse als Nutzungsberechtigter	242.250,67	137.462,73	-104.787,94
1.2	Sachanlagen	4.196.505,78	4.358.087,82	161.582,04
1.2.1	Wald, Forsten	1.099.104,18	1.099.104,18	0,00
	02110000 Mischwald	108.744,80	108.744,80	0,00
	02120000 Laubwald	644.337,73	644.337,73	0,00
	02130000 Nadelwald	346.021,65	346.021,65	0,00
1.2.2	Sonstige unbebaute Grundstücke und grundstücksgleiche Rechte	164.604,97	162.295,66	-2.309,31
	02220000 Parkanlagen	7.779,90	7.779,90	0,00
	02240000 Sportflächen	2.465,05	2.465,05	0,00
	02250000 Kinderspielplätze	11.491,33	9.733,33	-1.758,00
	02310000 Ackerland	9.927,05	9.927,05	0,00
	02340000 Weideland	67.985,39	67.985,39	0,00
	02350000 Streuobstwiesen	2.349,44	2.349,44	0,00
	02610000 Flüsse und Bäche	3.657,78	3.407,38	-250,40
	02620000 Seen und Teiche	11.233,79	10.932,88	-300,91
	02960000 Bauland	47.715,24	47.715,24	0,00
1.2.3	Bebaute Grundstücke und grundstücksgleiche Rechte	540.978,48	608.545,01	67.566,53
	03590000 sonstige Sportanlagen	985,00	290,41	-694,59
	03910000 Gemeinschafts-, Bürgerhäuser, Stadthallen	533.204,54	601.821,29	68.616,75
	03930000 Bahnhöfe, Buswarteallen, sonstige Warthallen	6.756,94	6.401,31	-355,63
	03990000 sonstige Gebäude, Bauten	32,00	32,00	0,00
1.2.4	Infrastrukturvermögen	2.161.974,26	2.128.470,85	-33.503,41
	04824000 Gemeindestraßen	1.651.152,47	1.630.018,97	-21.133,50
	04830000 Wege	335.380,42	335.380,42	0,00
	04834000 landwirtschaftliche Wege	78.199,07	72.746,25	-5.452,82
	04841000 Parkplätze	1,00	1,00	0,00
	04842000 Dorfplätze	83.277,28	77.295,29	-5.981,99
	04850000 Verkehrslenkungsanlagen	527,74	485,24	-42,50
	04870000 Straßenbeleuchtung	10.159,81	9.410,13	-749,68
	04970000 Bachrenaturierung	754,91	718,53	-36,38
	04990000 Sonstige (u.a. Bachverrohrung)	2.521,56	2.415,02	-106,54
1.2.7	Maschinen, technische Anlagen, Fahrzeuge	13.400,76	8.881,54	-4.519,22
	07150000 Sonderfahrzeuge (z.B. Grabbagger, Straßenreinigung)	7.294,30	5.210,21	-2.084,09
	07180000 Zusatzgeräte für Fahrzeuge	2,00	2,00	0,00
	07182000 Schneepflüge	1,00	1,00	0,00
	07190000 sonstige Fahrzeuge	1.333,82	933,67	-400,15
	07291000 Überwachungs- und Kontrollanlagen	1,00	1,00	0,00
	07300000 Betriebsvorrichtungen	4.768,64	2.733,66	-2.034,98
1.2.8	Betriebs- und Geschäftsausstattung	15.987,30	47.464,28	31.476,98
	08210000 Betriebsausstattung	15.985,30	47.462,28	31.476,98
	08220000 Geschäftsausstattung	2,00	2,00	0,00
1.2.10	Geleistete Anzahlungen, Anlagen im Bau	200.455,83	303.326,30	102.870,47
	09610000 Anlagen im Bau	200.455,83	303.326,30	102.870,47
1.3	Finanzanlagen	5.000,00	197.886,89	192.886,89

Bilanz Aktiva 2023

Bezeichnung	Stand zum	Stand zum	Differenz
	31.12.2022	31.12.2023	
	in EUR		
1.3.3 Beteiligungen	5.000,00	197.886,89	192.886,89
11190000 Sonstige Anteilsrechte	5.000,00	197.886,89	192.886,89
2 Umlaufvermögen	1.636.841,26	1.821.179,26	184.338,00
2.1 Vorräte	816,00	6.284,00	5.468,00
2.1.3 Fertige Erzeugnisse, fertige Leistungen und Waren	816,00	6.284,00	5.468,00
14310000 Fertige Erzeugnisse	816,00	6.284,00	5.468,00
2.2 Forderungen und sonstige Vermögensgegenstände	1.636.025,26	1.814.895,26	178.870,00
2.2.1 Öffentlich-rechtliche Forderungen, Forderungen aus Transferleistungen	30.428,10	26.600,14	-3.827,96
15150000 Gebührenforderungen gegen den privaten Bereich	185,00	265,00	80,00
15350000 Steuerforderungen gegen den privaten Bereich	29.478,56	26.663,42	-2.815,14
15450000 Forderungen aus Transferleistungen gegen den privaten Bereich	1.082,50	0,00	-1.082,50
21100000 Pauschalwertberichtigungen auf Forderungen	-317,96	-328,28	-10,32
2.2.2 Privatrechtliche Forderungen aus Lieferungen und Leistungen	1.049,67	5.899,86	4.850,19
16500000 Forderungen aus Lieferungen und Leistungen gegen den privaten Bereich	1.049,67	5.899,86	4.850,19
2.2.6 Forderungen gegen den sonstigen öffentlichen Bereich	1.604.547,49	1.782.395,26	177.847,77
15140000 Gebührenforderungen gegen den öffentlichen Bereich	500,00	0,00	-500,00
15340000 Steuerforderungen gegen den öffentlichen Bereich	6.712,79	488,31	-6.224,48
16400000 Forderungen aus Lieferungen und Leistungen gegen den öffentlichen Bereich	420,00	19.618,72	19.198,72
17430000 gegen Gemeinden und Gemeindeverbände	57.607,30	0,00	-57.607,30
17431000 *VV* laufendes Verrechnungskonto	1.539.307,40	1.762.288,23	222.980,83
2.4 Kassenbestand, Bundesbankguthaben, Guthaben bei der Europäischen Zentralbank, Guthaben bei Kreditinstituten und Schecks	0,00	0,00	0,00
4 Rechnungsabgrenzungsposten	833,88	938,00	104,12
4.2 Sonstige Rechnungsabgrenzungsposten	833,88	938,00	104,12
19500000 Sonstige aktive Rechnungsabgrenzungsposten	833,88	938,00	104,12
Bilanzsumme	6.081.431,59	6.515.554,70	434.123,11
Verrechnung Einheitskasse	1.539.307,40	1.762.288,23	222.980,83

Bilanz Passiva 2023

Bezeichnung		Stand zum	Stand zum	Differenz
		31.12.2022	31.12.2023	
		in EUR		
1	Eigenkapital	5.207.751,97	5.471.759,05	264.007,08
1.1	Kapitalrücklage	4.247.488,63	4.365.960,84	118.472,21
	20100000 Kapitalrücklage	4.024.558,86	4.024.558,86	0,00
	20110000 Allgemeine Kapitalrücklage / Überschussvortrag (ab 2007)	222.929,77	341.401,98	118.472,21
1.2	Sonstige Rücklagen	841.791,13	841.791,13	0,00
	20210000 Gesetzliche und freie Rücklagen	685.108,13	685.108,13	0,00
	20220000 Sonstige zweckgebundene Rücklagen	156.683,00	156.683,00	0,00
1.3	Jahresüberschuss / Jahresfehlbetrag	118.472,21	264.007,08	145.534,87
	20300000 Jahresüberschuss / Jahresfehlbetrag	118.472,21	264.007,08	145.534,87
2	Sonderposten	753.950,36	874.894,49	120.944,13
2.2	Sonderposten zum Anlagevermögen	753.950,36	874.894,49	120.944,13
2.2.1	Sonderposten aus Zuwendungen	177.334,25	309.548,97	132.214,72
	23140000 von der EU	0,00	140.000,00	140.000,00
	23142000 vom Land (u.a. Investitionsschlüsselzuweisungen, soweit für Investitionen verwendet)	156.671,77	149.907,84	-6.763,93
	23143000 von Gemeinden und Gemeindeverbänden	4.964,23	4.807,97	-156,26
	23150000 vom privaten Unternehmen	20,83	1,00	-19,83
	23159000 vom sonstigen privaten Bereich	15.677,42	14.832,16	-845,26
2.2.2	Sonderposten aus Beiträgen und ähnlichen Entgelten	576.616,11	565.345,52	-11.270,59
	23250000 vom privaten Bereich	371.483,60	364.798,49	-6.685,11
	23259000 vom sonstigen privaten Bereich	205.132,51	200.547,03	-4.585,48
3	Rückstellungen	47.287,00	97.590,19	50.303,19
3.1	Rückstellungen für Pensionen und ähnliche Verpflichtungen	47.287,00	49.485,00	2.198,00
	24320000 für Versorgungsempfänger	47.287,00	49.485,00	2.198,00
3.4	Sonstige Rückstellungen	0,00	48.105,19	48.105,19
	29900000 Andere sonstige Rückstellungen	0,00	48.105,19	48.105,19
4	Verbindlichkeiten	72.442,26	71.310,97	-1.131,29
4.5	Verbindlichkeiten aus Lieferungen und Leistungen	2.192,23	-4.974,36	-7.166,59
	35500000 Verbindlichkeiten aus Lieferungen und Leistungen gegenüber dem privaten Bereich	2.192,23	-4.974,36	-7.166,59
4.9	Verbindlichkeiten gegenüber Sondervermögen, Zweckverbänden, Anstalten des öffentlichen Rechts, rechtsfähigen kommunalen Stiftungen	37.728,36	40.020,24	2.291,88
	36390000 gegenüber Sonstigen	37.728,36	40.020,24	2.291,88
4.10	Verbindlichkeiten gegenüber dem sonstigen öffentlichen Bereich	6.977,15	-98,06	-7.075,21
	35400000 Verbindlichkeiten aus Lieferungen und Leistungen gegenüber dem öffentlichen Bereich	345,73	0,00	-345,73
	36400000 Verbindlichkeiten aus Transferleistungen gegenüber dem öffentlichen Bereich	-456,10	-98,06	358,04
	37400000 Sonstige Verbindlichkeiten gegenüber dem öffentlichen Bereich	7.087,52	0,00	-7.087,52
4.11	Sonstige Verbindlichkeiten	25.544,52	36.363,15	10.818,63
	37500000 Sonstige Verbindlichkeiten gegenüber dem privaten Bereich	33,39	1.371,02	1.337,63
	37910000 Verwahrgelder	0,00	34.944,25	34.944,25
	37910130 Jagdgenossenschaft Rüscheid	25.463,25	0,00	-25.463,25
	37962000 Umsatzsteuer 19%	47,88	47,88	0,00

Bilanz Passiva 2023

Bezeichnung	Stand zum	Stand zum	Differenz
	31.12.2022	31.12.2023	
in EUR			
Bilanzsumme	6.081.431,59	6.515.554,70	434.123,11

Stellenplan 2025

Ortsgemeinde Rüscheid	Bes.-Gruppe/ Entgeltgruppe TVöD	Bewertung	Zahl der Stellen für das Haushaltsjahr 2025	Zahl der Stellen für das Haushaltsjahr		Stellenvermerke ²⁾ und Erläuterungen ³⁾
				SOLL 2024	IST ¹⁾ (tatsächliche Besetzung) 30.06.2024	
Teilhaushalt 1						
Arbeitnehmer						
Hausmeisterin DGH	EG 2		0,13	0,13	0,13	5,0 Std./Woche
Gemeindearbeiter	EG 2		0,15	0,15	0,15	6,0 Std./Woche
Gemeindearbeiter	EG 2		0,42	0,42	0,42	16,5 Std./Woche
Summe Beschäftigte			0,70	0,70	0,70	

¹⁾ Bei Abweichung vom Soll: Angabe der Besoldungsgruppe/Entgelte

²⁾ Aufgabenschwerpunkt

³⁾ Erläuterungen z.B. zu Planstellen, die nicht der allgemeinen Obergrenzenregelung unterliegen, oder zu wesentlichen Abweichungen gegenüber dem Stellenplan des Vorjahres.

Haushaltsvermerke nach §§ 14 – 17 GemHVO

Zweckbindung

Zweckbestimmte Erträge und Einzahlungen aus Zuweisungen, Zuschüssen und Spenden sind zweckgebunden zu verwenden.

Deckungsfähigkeit

Die Personal- und Versorgungsaufwendungen (Kontengruppe 50) der Teilergebnishaushalte sind haushaltsweit gegenseitig deckungsfähig.

Die bilanziellen Abschreibungen (Kontengruppe 53) der Teilergebnishaushalte sind haushaltsweit gegenseitig deckungsfähig.

Die Ver- und Entsorgungsaufwendungen (Kontenart 522) der Teilergebnishaushalte sind haushaltsweit gegenseitig deckungsfähig.

Innerhalb eines Teilergebnishaushaltes sind die Ansätze für Aufwendungen gegenseitig deckungsfähig.

Hiervon ausgenommen ist aufgrund § 11 GemHVO das Konto 5692 (Verfügunsmittel).

Die Ansätze für Auszahlungen aus Investitionstätigkeit sind gegenseitig deckungsfähig. Das Gleiche gilt für Verpflichtungsermächtigungen.

Die Ansätze für konsumtive Auszahlungen sind zugunsten von investiven Auszahlungen innerhalb eines Teilhaushalts deckungsfähig.

Übertragbarkeit

Die Ansätze für ordentliche Aufwendungen und Auszahlungen sind übertragbar. Für die Übertragung der Ansätze wird dem Gemeinderat eine Übersicht zur Beschlussfassung vorgelegt.

Investive Auszahlungsansätze sind entsprechend der gesetzlichen Regelung übertragbar.

Anlagen zum Haushaltsplan der Ortsgemeinde Rüscheid

2025

Muster 26 zu § 93 Abs. 4 GemO

Übersicht über die Entwicklung der Jahresergebnisse			
lfd. Nr.	Ergebnis (gemäß § 2 Abs. 1 Nr. 23 GemHVO)	Jahr	Betrag in €
1	5. Haushaltsvorjahr (festgestelltes Jahresergebnis)	2020	46.295,83
2	4. Haushaltsvorjahr (festgestelltes Jahresergebnis)	2021	94.674,40
3	3. Haushaltsvorjahr (festgestelltes Jahresergebnis)	2022	118.472,21
4	2. Haushaltsvorjahr (Rechnungsergebnis)	2023	264.017,43
5	1. Haushaltsvorjahr (Ansatz des Haushaltsvorjahres - einschl. Nachträge)	2024	-99.070,00
6	Jahresergebnis (Ansatz des Haushaltsjahres)	2025	-98.331,00
7	Zwischensumme		326.058,87
8	1. Haushaltsfolgejahr (Planung)	2026	-89.942,00
9	2. Haushaltsfolgejahr (Planung)	2027	-62.133,00
10	3. Haushaltsfolgejahr (Planung)	2028	-36.291,00
11	Summe	X	137.692,87

2024 tatsächlich wohl kein Fehlbetrag

Muster 27 zu § 93 Abs. 4 GemO

Übersicht über die Entwicklung der Finanzmittelüberschüsse und -fehlbeträge					
lfd. Nr.	Ergebnis	Jahr	Saldo der ordentl. & außerordentl. Ein- & Aus- zahlungen § 3 Nr. 23 GemHVO (in €)	./. planmäßige Tilgung (in €)	= vorzu- tragende Beträge (in €)
1	aus Haushaltsvorjahren vorzutragende Beträge davon aus:	X	X	X	
2	5. Haushaltsvorjahr (festgestelltes Jahresergebnis)	2020	67.576,09	0,00	67.576,09
3	4. Haushaltsvorjahr (festgestelltes Jahresergebnis)	2021	143.135,29	0,00	143.135,29
4	3. Haushaltsvorjahr (festgestelltes Jahresergebnis)	2022	186.686,50	0,00	186.686,50
5	2. Haushaltsvorjahr (Rechnungsergebnis)	2023	294.406,80	0,00	294.406,80
6	1. Haushaltsvorjahr (Ansatz des Haushaltsvorjahres - einschl. Nachträge)	2024	-93.900,00	0,00	-93.900,00
7	Jahresergebnis (Ansatz des Haushaltsjahres)	2025	-153.875,00	0,00	-153.875,00
8	vorzutragender Betrag				444.029,68
9	geplanter Vortrag 1. Haushaltsfolgejahr (Planung)	2026	-43.375,00	0,00	-43.375,00
10	geplanter Vortrag 2. Haushaltsfolgejahr (Planung)	2027	-18.675,00	0,00	-18.675,00
11	geplanter Vortrag 3. Haushaltsfolgejahr (Planung)	2028	5.980,00	0,00	5.980,00
12	Summe	X	X	X	387.959,68

2023 tatsächlich minus rd. 299.000 €
aber durch Darlehensgewährung 344.000 €

Muster 28 (zu § 95 Abs. 3 GemO)

Übersicht über die Entwicklung des Eigenkapitals				
lfd. Nr.	Ergebnis (gemäß § 2 Abs. 1 Nr. 23 GemHVO)	Jahr	Betrag	nachrichtlich: aufgelaufenes Eigenkapital
			in €	
1	Eigenkapital zum 31.12. des dritten Haushaltsvorjahre	2022		5.207.741,62
2	+ Jahresergebnis des zweiten Haushaltsvorjahres	2023	264.017,43	5.471.759,05
3	+ Ansatz für Jahresergebnis des Haushaltsvorjahres	2023	-99.070,00	5.372.689,05
4	+ Ansatz für Jahresergebnis des Haushaltsjahres	2024	-98.331,00	5.274.358,05
5	+ geplantes Jahresergebnis des Haushaltsfolgejahres	2025	-89.942,00	5.184.416,05
6	+ geplantes Jahresergebnis des 2. Haushaltsfolgejahr	2026	-62.133,00	5.122.283,05
7	+ geplantes Jahresergebnis des 3. Haushaltsfolgejahr	2027	-36.291,00	5.085.992,05

vorläufige Verbandsgemeindeumlage 2025

Gemeinde	Umlagegrundlage	Umlage	Umlage Vorjahr	Differenz
Anhausen	1.706.842,07 €	489.863,67 €	541.534,62 €	-51.670,94 €
Bonefeld	1.121.717,25 €	321.932,85 €	309.254,33 €	12.678,52 €
Breitscheid	2.760.688,48 €	792.317,59 €	817.174,02 €	-24.856,42 €
Datzerath	321.275,08 €	92.205,95 €	93.656,89 €	-1.450,94 €
Ehlscheid	1.721.290,12 €	494.010,26 €	497.103,13 €	-3.092,87 €
Hardert	957.474,59 €	274.795,21 €	287.792,58 €	-12.997,37 €
Hausen	2.051.719,21 €	588.843,41 €	602.649,98 €	-13.806,56 €
Hümmerich	903.098,30 €	259.189,21 €	254.517,16 €	4.672,05 €
Kurtscheid	1.936.666,07 €	555.823,16 €	541.298,13 €	14.525,03 €
Meinborn	616.280,39 €	176.872,47 €	174.378,30 €	2.494,17 €
Melsbach	2.258.371,29 €	648.152,56 €	660.966,30 €	-12.813,74 €
Niederbreitbach	1.696.723,33 €	486.959,60 €	490.040,56 €	-3.080,97 €
Oberhonnefeld-Gierend	1.163.767,78 €	334.001,35 €	522.721,04 €	-188.719,69 €
Oberraden	1.166.193,82 €	334.697,63 €	292.134,18 €	42.563,44 €
Rengsdorf	4.572.688,80 €	1.312.361,69 €	1.440.544,45 €	-128.182,77 €
Roßbach	1.640.856,28 €	470.925,75 €	471.546,18 €	-620,43 €
Rüschede	928.398,89 €	266.450,48 €	265.693,60 €	756,88 €
Straßenhaus	2.429.727,80 €	697.331,88 €	650.710,67 €	46.621,21 €
Thalhausen	843.318,01 €	242.032,27 €	378.056,88 €	-136.024,61 €
Waldbreitbach	2.948.273,87 €	846.154,60 €	717.288,00 €	128.866,60 €
Summe	33.745.371,43 €	9.684.921,60 €	10.009.061,00 €	

Umlagebedarf:	9.684.921,60 €
in %	28,70%

Vorjahr in %	28,70%
2023	22,70%
2022	20,36%

vorläufige Grundschulumlage 2025

Gemeinde	Umlagegrundlage	Umlage	Umlage Vorjahr	Differenz
Anhausen	1.706.842,07 €	114.237,00 €	119.009,00 €	-4.772,00 €
Bonefeld	1.121.717,25 €	75.075,00 €	67.962,00 €	7.113,00 €
Breitscheid		0,00 €	0,00 €	0,00 €
Datzeroth	321.275,08 €	21.503,00 €	20.582,00 €	921,00 €
Ehlscheid	1.721.290,12 €	115.204,00 €	109.244,00 €	5.960,00 €
Hardert	957.474,59 €	64.083,00 €	63.246,00 €	837,00 €
Hausen	2.051.719,21 €	137.319,00 €	132.440,00 €	4.879,00 €
Hümmerich	903.098,30 €	60.443,00 €	55.933,00 €	4.510,00 €
Kurtscheid	1.936.666,07 €	129.619,00 €	118.957,00 €	10.662,00 €
Meinborn	616.280,39 €	41.247,00 €	38.322,00 €	2.925,00 €
Melsbach		0,00 €	0,00 €	0,00 €
Niederbreitbach	1.696.723,33 €	113.560,00 €	107.692,00 €	5.868,00 €
Oberhonnefeld-Gierend	1.163.767,78 €	77.890,00 €	114.874,00 €	-36.984,00 €
Oberraden	1.166.193,82 €	78.052,00 €	64.200,00 €	13.852,00 €
Rengsdorf	4.572.688,80 €	306.046,00 €	316.577,00 €	-10.531,00 €
Roßbach	1.640.856,28 €	109.821,00 €	103.628,00 €	6.193,00 €
Rüscheid	928.398,89 €	62.137,00 €	58.389,00 €	3.748,00 €
Straßenhaus	2.429.727,80 €	162.619,00 €	143.002,00 €	19.617,00 €
Thalhausen	843.318,01 €	56.442,00 €	83.083,00 €	-26.641,00 €
Waldbreitbach	2.948.273,87 €	197.326,00 €	157.633,00 €	39.693,00 €
Summe	28.726.311,66 €	1.922.623,00 €	1.874.773,00 €	

VJ: 29.272.745,2

Umlagebedarf:	1.922.623,00 €
in %	6,69%

Vorjahr in %	
2024	6,31%
2022	5,26%
2021	3,98%

vorläufige Kreisumlage 2025

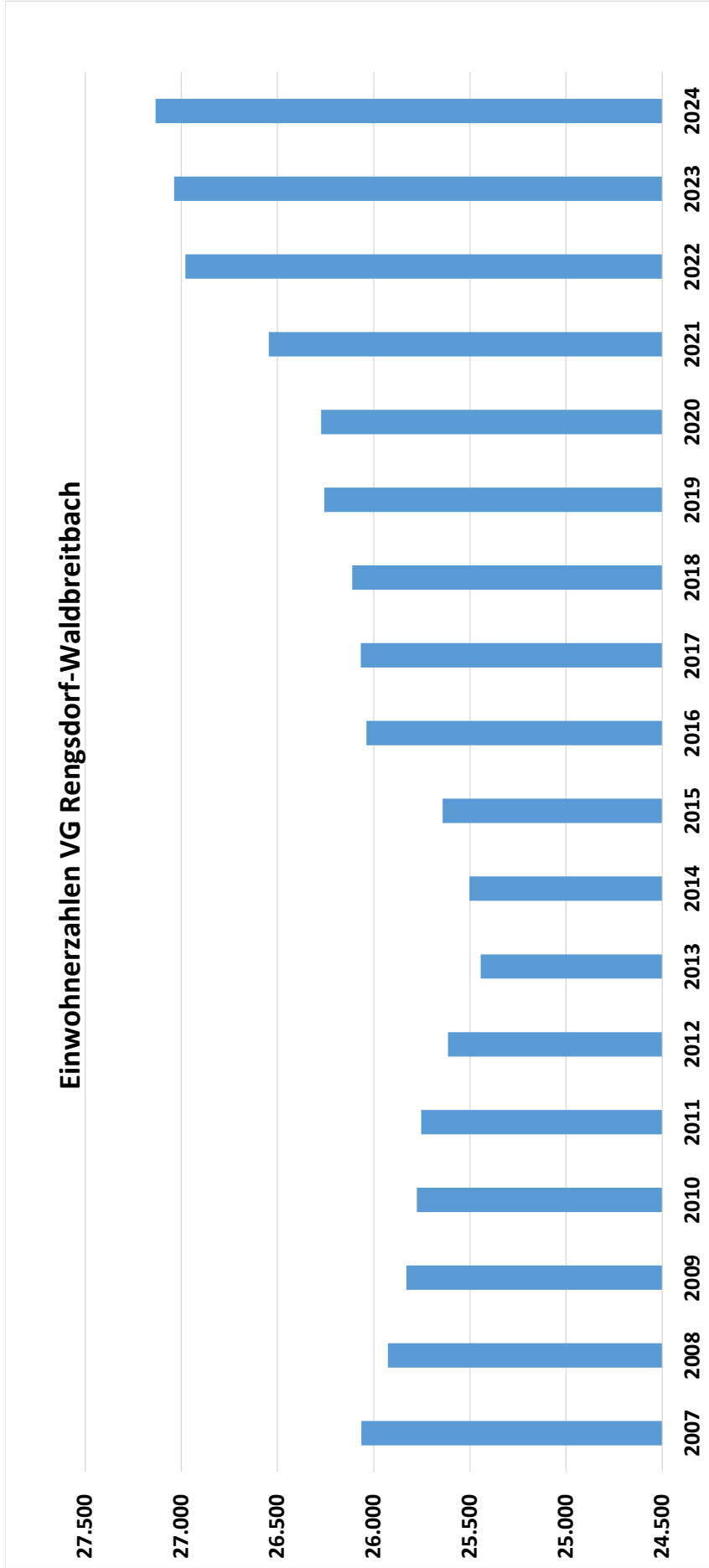
Gemeinde	Einwohner	Umlagegrundlage	auf landes- durchschn. Steuerkraft	über Landes- durchschnitt	Kreisumlage 43%	zzgl. Progression gesamt	Kreisumlage gesamt
Anhausen	1400	1.706.842,07 €	1.946.630,00 €	-239.787,93 €	733.942,09 €	0,00 €	733.942,09 €
Bonefeld	968	1.121.717,25 €	1.345.955,60 €	-224.238,35 €	482.338,42 €	0,00 €	482.338,42 €
Breitscheid	2296	2.760.688,48 €	3.192.473,20 €	-431.784,72 €	1.187.096,05 €	0,00 €	1.187.096,05 €
Datzeroth	300	321.275,08 €	417.135,00 €	-95.859,92 €	138.148,28 €	0,00 €	138.148,28 €
Ehlscheid	1578	1.721.290,12 €	2.194.130,10 €	-472.839,98 €	740.154,75 €	0,00 €	740.154,75 €
Hardert	840	957.474,59 €	1.167.978,00 €	-210.503,41 €	411.714,07 €	0,00 €	411.714,07 €
Hausen	1867	2.051.719,21 €	2.595.970,15 €	-544.250,94 €	882.239,26 €	0,00 €	882.239,26 €
Hümmerich	829	903.098,30 €	1.152.683,05 €	-249.584,75 €	388.332,27 €	0,00 €	388.332,27 €
Kurtscheid	1039	1.936.666,07 €	1.444.677,55 €	491.988,52 €	832.766,41 €	40.378,74 €	873.145,15 €
Meinborn	567	616.280,39 €	788.385,15 €	-172.104,76 €	265.000,57 €	0,00 €	265.000,57 €
Melsbach	2026	2.258.371,29 €	2.817.051,70 €	-558.680,41 €	971.099,65 €	0,00 €	971.099,65 €
Niederbreitbach	1551	1.696.723,33 €	2.156.587,95 €	-459.864,62 €	729.591,03 €	0,00 €	729.591,03 €
Oberhonnefeld-Gierend	1045	1.163.767,78 €	1.453.020,25 €	-289.252,47 €	500.420,15 €	0,00 €	500.420,15 €
Oberraden	680	1.166.193,82 €	945.506,00 €	220.687,82 €	501.463,34 €	15.856,14 €	517.319,48 €
Rengsdorf	2992	4.572.688,80 €	4.160.226,40 €	412.462,40 €	1.966.256,18 €	11.627,83 €	1.977.884,02 €
Rofsbach	1479	1.640.856,28 €	2.056.475,55 €	-415.619,27 €	705.568,20 €	0,00 €	705.568,20 €
Rüschede	852	928.398,89 €	1.184.663,40 €	-256.264,51 €	399.211,52 €	0,00 €	399.211,52 €
Straßenhaus	2083	2.429.727,80 €	2.896.307,35 €	-466.579,55 €	1.044.782,95 €	0,00 €	1.044.782,95 €
Thalhausen	765	843.318,01 €	1.063.694,25 €	-220.376,24 €	362.626,74 €	0,00 €	362.626,74 €
Waldbreitbach	1977	2.948.273,87 €	2.748.919,65 €	199.354,22 €	1.267.757,76 €	7.683,23 €	1.275.440,99 €
VG	27134	286.289,00 €	37.728.470,30 €	-37.442.181,30 €	123.104,27 €	0,00 €	123.104,27 €
Summe		34.031.660,43 €			14.633.613,98 €	75.545,94 €	14.709.159,92 €

Hebesatz in %: 43% zuzüglich Progression
landesdurchschnittliche Steuerkraft: 1.390,45 €

vorläufige Zuschüsse/Umlagen nach LFAG für das Jahr 2025							
Gemeinde	Steuerkraft	Schlüsselzuweisung A	Schlüsselzuweisung B	Zuschlag für zentrale Orte	Finanzausgleichs-umlage	Gesamt	Umlagegrundlage
Anhausen	1.706.842,07 €	- €	12.867,00 €	- €	- €	12.867,00 €	1.706.842,07 €
Bonefeld	1.121.717,25 €	- €	- €	- €	- €	- €	1.121.717,25 €
Breitscheid	2.760.688,48 €	- €	409.201,00 €	- €	- €	409.201,00 €	2.760.688,48 €
Datzerath	197.204,08 €	124.071,00 €	21.660,00 €	- €	- €	145.731,00 €	321.275,08 €
Ehlscheid	1.351.170,22 €	370.119,90 €	36.439,00 €	- €	- €	406.558,90 €	1.721.290,12 €
Hardert	957.474,59 €	- €	39.967,00 €	- €	- €	39.967,00 €	957.474,59 €
Hausen	1.750.385,41 €	301.333,80 €	4.396,00 €	- €	- €	305.729,80 €	2.051.719,21 €
Hümmerich	698.003,70 €	205.094,60 €	24.206,00 €	- €	- €	229.300,60 €	903.098,30 €
Kurtscheid	1.936.666,07 €	- €	- €	- €	19.953,13 €	- 19.953,13 €	1.936.666,07 €
Meinborn	463.400,18 €	152.880,21 €	54.869,00 €	- €	- €	207.749,21 €	616.280,39 €
Melsbach	2.218.621,17 €	39.750,12 €	481.715,00 €	- €	- €	521.465,12 €	2.258.371,29 €
Niederbreitbach	1.376.860,60 €	319.862,73 €	41.587,00 €	- €	- €	361.449,73 €	1.696.723,33 €
Oberhonnefeld-Gierend	1.133.504,58 €	30.263,20 €	12.483,00 €	- €	- €	42.746,20 €	1.163.767,78 €
Oberraden	1.166.193,82 €	- €	- €	- €	2.359,95 €	- 2.359,95 €	1.166.193,82 €
Rengsdorf	3.993.841,80 €	- €	- €	578.847,00 €	- €	578.847,00 €	4.572.688,80 €
Roßbach	1.541.940,76 €	98.915,52 €	18.804,00 €	- €	- €	117.719,52 €	1.640.856,28 €
Rüscheld	719.837,81 €	208.561,08 €	44.847,00 €	- €	- €	253.408,08 €	928.398,89 €
Straßenhaus	2.429.727,80 €	- €	59.001,00 €	- €	- €	59.001,00 €	2.429.727,80 €
Thalhausen	743.531,41 €	99.786,60 €	50.000,00 €	- €	- €	149.786,60 €	843.318,01 €
Waldbreitbach	2.756.028,87 €	- €	- €	192.245,00 €	1.044,79 €	191.200,21 €	2.948.273,87 €
VG	31.023.640,67 €	- €	2.066.019,00 €	286.289,00 €	- €	2.352.308,00 €	286.289,00 €
		1.950.638,76 €	3.378.061,00 €	1.057.381,00 €	23.357,86 €	6.362.722,90 €	34.031.660,43 €
		Umlagegrundlage		Umlagegrundlage			
				für VG			
				für OG			
Stand: Orientierungsdaten 21.10.2024							

Einwohnerzahlen ab 2007 (nur Hauptwohnsitz) Stand je 30.06. eines Jahres VG Rengsdorf-Waldbreitbach

Ortsgemeinde	2007	2008	2009	2010	2011	2012	2013	2014	2015	2016	2017	2018	2019	2020	2021	2022	2023	2024
Anhausen	1.354	1.359	1.379	1.345	1.341	1.341	1.348	1.357	1.371	1.370	1.370	1.375	1.353	1.360	1.373	1.423	1.399	1.400
Bonefeld	966	963	956	953	959	965	972	969	961	964	953	970	968	969	955	942	962	968
Ehlscheid	1.253	1.265	1.244	1.255	1.305	1.330	1.331	1.353	1.383	1.445	1.490	1.512	1.526	1.550	1.554	1.592	1.583	1.578
Hardert	854	845	832	823	809	791	782	812	817	843	833	832	862	853	860	846	857	840
Hümmerrich	776	794	791	777	775	777	757	745	769	762	751	743	763	749	767	805	808	829
Kurtscheid	1.012	1.022	991	971	947	954	947	935	946	961	966	961	954	977	996	983	1.014	1.039
Meinborn	493	491	505	501	509	497	499	516	526	533	493	517	522	514	514	544	557	567
Melsbach	2.116	2.090	2.081	2.049	2.020	2.020	2.017	2.031	2.008	2.002	2.013	2.016	2.055	2.054	2.056	2.043	2.024	2.026
Oberh.-Gierend	983	957	1.002	1.012	1.017	1.008	1.007	1.053	1.057	1.116	1.075	1.060	1.054	1.048	1.073	1.074	1.051	1.045
Oberraden	630	632	634	630	642	641	619	615	638	667	654	652	653	653	674	691	683	680
Rengsdorf	2.662	2.627	2.638	2.649	2.687	2.657	2.642	2.681	2.712	2.753	2.804	2.824	2.834	2.866	2.864	2.913	2.959	2.992
Rüschede	794	790	774	776	767	763	770	754	778	777	782	791	800	824	819	839	849	852
Straßenhaus	1.926	1.883	1.865	1.916	1.883	1.893	1.883	1.880	1.894	1.914	1.935	1.927	1.962	1.933	1.958	2.016	2.036	2.083
Thalhausen	743	748	742	743	756	747	722	722	732	748	731	731	747	750	787	816	783	765
Breitscheid	2.221	2.191	2.175	2.192	2.150	2.136	2.116	2.096	2.096	2.100	2.181	2.178	2.183	2.184	2.216	2.243	2.278	2.296
Datzeroth	246	248	251	236	242	232	239	237	240	252	249	249	250	246	279	306	305	300
Hausen/Wied	1.929	1.935	1.927	1.904	1.923	1.882	1.860	1.870	1.839	1.885	1.881	1.861	1.858	1.847	1.830	1.881	1.907	1.867
Niederbreitbach	1.564	1.560	1.556	1.590	1.582	1.572	1.558	1.561	1.557	1.594	1.587	1.591	1.558	1.559	1.574	1.588	1.560	1.551
Roßbach	1.532	1.549	1.553	1.526	1.515	1.478	1.464	1.453	1.453	1.470	1.431	1.451	1.457	1.453	1.461	1.476	1.475	1.479
Waldbreitbach	2.011	1.977	1.935	1.928	1.925	1.930	1.911	1.862	1.865	1.882	1.889	1.870	1.898	1.884	1.936	1.959	1.947	1.977
VG insgesamt	26.065	25.926	25.831	25.776	25.754	25.614	25.444	25.502	25.642	26.038	26.068	26.111	26.257	26.273	26.546	26.980	27.037	27.134



Teilergebnisplan 2025

Budget: 01

Haupt-Produktbereich 1 - 5

1 Zentrale Verwaltung

Ifd. Nr.	Ertrags- und Aufwandsarten	Ergebnis 2023	Ansatz 2024	Ansatz 2025	Planung 2026	Planung 2027	Planung 2028
E2	+ Zuwendungen, allgemeine Umlagen und sonstige Transfererträge	20.915,83	48.483	19.986	20.037	20.047	20.064
41441000	vom Bund	12.990,00	28.240	0	0	0	0
41442000	vom Land	0,00	12.900	13.200	13.200	13.200	13.200
41446000	von Sparkassen	140,55	140	140	140	140	140
41510000	Sonderposten aus Zuwendungen	7.785,28	7.203	6.646	6.697	6.707	6.724
E4	+ Öffentlich-rechtliche Leistungsentgelte	14.443,49	14.170	13.990	14.016	14.049	14.090
43120000	Gebühren für die Erteilung von Bescheiden (u.a. Genehmigungen, Ablehnungen, Untersagungen)	240,00	150	150	150	150	150
43210000	Entgelte für die Benutzung von öffentlichen Einrichtungen und für wirtschaftliche Dienstleistungen	2.932,90	2.750	2.750	2.750	2.750	2.750
43700000	Erträge aus der Auflösung von Sonderposten für Beiträge und ähnlichen Entgelte	11.270,59	11.270	11.090	11.116	11.149	11.190
E5	+ Privatrechtliche Leistungsentgelte	96.982,23	37.050	41.690	41.690	41.690	41.690
44110000	Erträge aus Verkäufen (einschl. gewerblicher Tätigkeit)	92.777,45	36.020	40.840	40.840	40.840	40.840
44120000	Mieten und Pachten	4.204,78	1.030	850	850	850	850
E6	+ Kostenerstattungen und Kostenumlagen	889,87	900	1.900	1.900	900	900
44241000	vom Bund	0,00	0	1.000	1.000	0	0
44250000	vom privaten Bereich	589,87	600	600	600	600	600
44290000	von Sonstigen	300,00	300	300	300	300	300
E7	+ Sonstige laufende Erträge	36.915,65	21.000	21.000	21.000	21.000	21.000
45120000	Bestandsveränderungen an fertigen Erzeugnissen	5.468,00	0	0	0	0	0
46113000	Erträge aus der Veräußerung Vermögensgegenständen oberhalb der Wertgrenze i. H. v. 1.000 Euro	220,78	0	0	0	0	0
46200000	Weitere sonstige Erträge z.B. Spenden	3.747,27	0	0	0	0	0
46250000	Konzessionsabgaben	27.479,60	21.000	21.000	21.000	21.000	21.000
E8	Summe der laufenden Erträge aus Verwaltungstätigkeit	170.147,07	121.603	98.566	98.643	97.686	97.744
E9	- Personal- und Versorgungsaufwendungen	46.459,51	47.750	62.535	62.985	65.455	66.780
50110000	Bürgermeister	8.419,98	12.000	12.000	12.360	12.730	13.120
50120000	Beigeordnete	4.318,35	1.000	1.000	1.000	1.000	1.000
50140000	Rats- und Ausschussmitglieder	430,00	500	500	500	500	500
50221000	Vergütungen	15.258,77	15.250	17.030	17.540	18.060	18.600
50222000	Leistungszulagen	0,00	310	340	345	355	365
50299000	Dienstbezüge und dergleichen / Sonstige	8.285,61	8.870	18.500	18.900	19.200	19.500
50320000	Beiträge zur Versorgungskasse Arbeitnehmer	1.393,55	1.210	1.290	1.330	1.370	1.410
50410000	Beamte (u.a. Nachversicherung)	559,62	1.000	0	0	0	0
50420000	Beiträge zur gesetzlichen Sozialversicherung Arbeitnehmer	3.009,06	3.320	3.565	2.670	3.780	3.900
50490000	Beiträge zur gesetzlichen Sozialversicherung	294,69	790	790	820	940	865
50711000	Pensionsrückstellungen	2.291,88	2.000	2.000	2.000	2.000	2.000
50791000	Ehrensoldrückstellungen	2.198,00	1.500	1.500	1.500	1.500	1.500
51130000	ehrenamtlich Tätige	0,00	0	4.020	4.020	4.020	4.020
E10	- Aufwendungen für Sach- und Dienstleistungen	123.831,30	188.090	120.560	120.560	120.560	120.560
52201000	Heizung	9.174,82	6.040	6.040	6.040	6.040	6.040
52202000	Strom	22.388,24	20.200	20.100	20.100	20.100	20.100
52203000	Wasser / Abwasser	24.720,09	25.430	25.490	25.490	25.490	25.490
52205000	Sonstige Bewirtschaftungskosten	53,95	200	300	300	300	300
52206000	Abfallbeseitigung	813,00	850	850	850	850	850
52209000	Ausgaben für Winterdienst	0,00	1.000	1.000	1.000	1.000	1.000
52310000	Unterhaltung der Grundstücke, Außenanlagen, Gebäude und Gebäudeeinrichtungen	6.323,10	4.000	4.300	4.300	4.300	4.300
52311000	Unterhaltung bebauter Grundstücke	0,00	200	200	200	200	200

Teilergebnisplan 2025

Budget: 01

Haupt-Produktbereich 1 - 5

1 Zentrale Verwaltung

Ifd. Nr.	Ertrags- und Aufwandsarten	Ergebnis	Ansatz	Ansatz	Planung	Planung	Planung
		2023	2024	2025	2026	2027	2028
in EUR							
52320000	Bewirtschaftung der Grundstücke, Außenanlagen, Gebäude und Gebäudeeinrichtungen	452,69	800	3.000	3.000	3.000	3.000
52338000	Straßen, Wege, Plätze und Verkehrslenkungsanlagen	4.227,79	15.000	18.000	18.000	18.000	18.000
52339000	Unterhaltung der Straßenbeleuchtung	6.582,10	80.350	7.350	7.350	7.350	7.350
52350000	Fahrzeugunterhaltung	0,00	250	1.000	1.000	1.000	1.000
52351000	Wartungs- und Instandsetzungskosten	61,00	500	500	500	500	500
52352000	Betriebs- und Schmierstoffe	580,31	850	850	850	850	850
52370000	Unterhaltung der Betriebs- und Geschäftsausstattung	177,91	200	400	400	400	400
52380000	Geringwertige Geräte, Ausstattungs-, Ausrüstungs- und sonstige Gebrauchsgegenstände	1.937,67	3.700	3.700	3.700	3.700	3.700
52420000	Getränke- und Verzehrkosten (u.a. Schulen, KiTas, Gremien)	0,00	350	250	250	250	250
52490000	Aufwendungen für Sachleistungen -betr. Aufwand-	2.619,64	1.000	2.200	2.200	2.200	2.200
52920000	sonstige Aufwendungen für Dienstleistungen	31.420,18	15.170	13.700	13.700	13.700	13.700
52921000	Erstattung Waldarbeiterlöhne an Forstzweckverband	12.298,81	12.000	11.330	11.330	11.330	11.330
E11	- Abschreibungen	65.053,99	61.315	57.948	55.036	51.953	50.817
53230000	gezahlte Investitionszuschüsse als Nutzungsberechtigter	5.518,63	4.251	2.383	1.559	1.332	1.336
53300000	Abschreibungen auf unbebaute Grundstücke und grundstücksgleiche Rechte	2.309,31	708	684	684	684	596
53450000	mit Sportanlagen	694,59	288	0	0	0	0
53490000	mit sonstigen Gebäuden	12.681,57	13.710	12.658	12.659	11.856	11.856
53580000	Straßen, Wege, Plätze und Verkehrs- lenkungsanlagen	33.360,49	33.360	33.128	33.193	33.219	33.265
53590000	sonstige Bauten des Infrastrukturvermögens	142,92	143	132	136	144	144
53810000	Fahrzeuge	2.484,24	2.484	2.489	1.178	0	0
53830000	Betriebsvorrichtungen	2.034,98	3.047	1.166	391	0	0
53850000	Betriebs- und Geschäftsausstattung	5.827,26	3.324	5.308	5.236	4.718	3.620
E12	- Zuwendungen, Umlagen und sonstige Transferaufwendungen	24.650,90	22.420	24.510	24.510	24.510	24.510
54144000	an Zweckverbände	24.650,90	22.420	24.510	24.510	24.510	24.510
E14	- Sonstige laufende Aufwendungen	28.420,34	26.620	26.360	26.360	24.360	24.360
56120000	Aufwendungen für Aus- und Fortbildung, Umschulung	243,41	1.000	1.000	1.000	1.000	1.000
56140000	Aufwendungen für allgemeine Betreuung der Bediensteten	0,00	300	200	200	200	200
56150000	Aufwendungen für Dienst- und Schutzkleidung, persönliche Ausrüstungsgegenstände	0,00	250	250	250	250	250
56210000	Mieten, Pachten und Erbbauzinsen	0,00	550	550	550	550	550
56253000	Gerichts-, Anwalts-, Notar-, Gerichtsvollzieherkosten usw.	7.703,86	2.000	2.000	2.000	2.000	2.000
56310000	Büromaterial	0,00	250	250	250	250	250
56329000	Sonstige Geschäftsausgaben	8.768,36	6.000	5.800	5.800	3.800	3.800
56331000	Porto	0,00	50	20	20	20	20
56341000	Fermeldegebühren	332,99	550	550	550	550	550
56346000	Rundfunk- und Fernsehgebühren	73,44	80	80	80	80	80
56360000	Öffentlichkeitsarbeit	357,00	1.000	1.000	1.000	1.000	1.000
56411000	Gebäudeversicherungen	1.420,05	1.560	1.560	1.560	1.560	1.560
56412000	Kfz-Versicherungen	329,35	350	300	300	300	300
56413000	Haftpflichtversicherungen	2.159,32	2.230	2.300	2.300	2.300	2.300
56414000	Unfallversicherungen	811,84	880	1.000	1.000	1.000	1.000
56416000	Umlagen an Schadensausgleichskassen	2.452,89	2.510	2.880	2.880	2.880	2.880
56419000	Sonstige Versicherungen	295,78	300	300	300	300	300
56430000	Sonstige Beiträge	920,46	950	960	960	960	960
56810000	Grundsteuer	341,30	340	400	400	400	400
56920000	Verfügungsmittel	0,00	320	510	510	510	510
56930000	Repräsentationen	0,00	250	250	250	250	250

Teilergebnisplan 2025

Budget: 01

Haupt-Produktbereich 1 - 5

1 Zentrale Verwaltung

lfd. Nr.	Ertrags- und Aufwandsarten	Ergebnis	Ansatz	Ansatz	Planung	Planung	Planung
		2023	2024	2025	2026	2027	2028
in EUR							
56950000	Ehrengaben	735,00	1.900	1.200	1.200	1.200	1.200
56990000	Sonstige lfd. Aufwendungen	1.475,29	3.000	3.000	3.000	3.000	3.000
E15	Summe der laufenden Aufwendungen aus Verwaltungstätigkeit	288.416,04	346.195	291.913	289.451	286.838	287.027
E16	Laufendes Ergebnis aus Verwaltungstätigkeit	-118.268,97	-224.592	-193.347	-190.808	-189.152	-189.283
E19	Saldo der Zins- und sonstigen Finanzerträge und -aufwendungen	0,00	0	0	0	0	0
E20	Ordentliches Ergebnis	-118.268,97	-224.592	-193.347	-190.808	-189.152	-189.283
E21	Außerordentliches Ergebnis	43.054,65	0	0	0	0	0
E22	Saldo aus internen Leistungsbeziehungen	0,00	0	0	0	0	0
E23	Jahresergebnis (Jahresüberschuss/Jahresfehlbetrag) des Teilhaushalts	-75.214,32	-224.592	-193.347	-190.808	-189.152	-189.283

Teilergebnisplan 2025

Budget: 01

Haupt-Produktbereich 1 - 5

1 Zentrale Verwaltung

Produktübersicht		Ergebnis	Ansatz	Ansatz	Planung	Planung	Planung
Produkt	Bezeichnung	2023	2024	2025	2026	2027	2028
in EUR							
1.1.1.0	Verwaltungssteuerung	-28.653,40	-24.734	-27.962	-28.352	-28.844	-29.033
1.1.1.3	Öffentlichkeitsarbeit	-1.092,00	-3.250	-2.450	-2.450	-2.450	-2.450
1.1.1.4	Gremien	-430,00	-1.850	-1.750	-1.750	-1.750	-1.750
1.1.2.0	Personal	-373,75	-300	-200	-200	-200	-200
1.1.4.2	Liegenschaften	721,89	-717	-1.378	-1.383	-588	-588
1.1.4.3	Bauhof	-7.298,32	-29.232	-47.674	-46.333	-47.049	-47.959
1.2.1.0	Statistik und Wahlen	0,00	-2.500	-1.000	-1.000	0	0
2.8.1.1	Förderung von Einrichtungen	-3.182,00	-4.360	-4.560	-4.560	-4.560	-4.560
3.6.6.0	Einrichtungen der Jugendarbeit	-6.043,46	-2.355	-3.850	-3.075	-2.684	-2.596
4.2.4.1	Kommunale Sportstätten und Bäder	-1.116,65	-588	-1.000	-1.000	-1.000	-1.000
5.1.1.3	Dorferneuerung, Städtebauförderung	0,00	-1.000	-1.000	-1.000	-1.000	-1.000
5.1.1.4	Umsetzung und Steuerung von Planung	240,00	150	150	150	150	150
5.3.1.1	Kommunale Elektrizitätsversorgung	0,00	-6.700	0	0	0	0
5.4.1.1	Gemeindestraßen	-41.951,79	-90.234	-42.900	-42.091	-41.850	-41.861
5.4.1.3	Kommunale Straßenreinigung, kommunaler Winterdienst	-1.809,12	-1.132	-1.132	-1.132	-1.132	-1.132
5.4.1.4	Straßenoberflächenentwässerung	-21.733,75	-21.750	-21.740	-21.740	-21.740	-21.740
5.4.1.5	Konzessionsabgaben	27.479,60	21.000	21.000	21.000	21.000	21.000
5.5.1.1	Öffentliches Grün, Landschaftsbau	-24.227,19	-16.663	-19.036	-19.025	-19.028	-19.007
5.5.2.0	Öffentliche Gewässer, Wasserbauliche Anlagen, Gewässerschutz	-157,49	-158	-164	-156	-157	-156
5.5.5.1	Kommunale Forstwirtschaft	34.848,74	420	-3.200	-3.200	-3.200	-3.200
5.5.5.9	Feldwege, Landwirtschaftswege, Wirtschaftswege	-3.030,29	-2.986	-4.423	-4.423	-4.420	-4.423
5.7.1.1	Kommunale Wirtschaftsförderung	-354,47	-354	-348	-348	-348	-348
5.7.3.1	Kommunale allgemeine Einrichtungen und Unternehmen	-40.105,52	-35.299	-28.730	-28.740	-28.302	-27.430

Teilergebnisplan 2025

Budget: 02

Haupt-Produktbereich 6

6 Zentrale Finanzdienstleistungen

lfd. Nr.	Ertrags- und Aufwandsarten	Ergebnis 2023	Ansatz 2024	Ansatz 2025	Planung 2026	Planung 2027	Planung 2028
E1	+ Steuern und ähnliche Abgaben	673.398,04	612.080	698.030	723.980	750.150	776.130
40110000	Grundsteuer A	2.150,58	2.150	3.350	3.350	3.350	3.350
40120000	Grundsteuer B	96.326,64	94.000	104.660	104.660	104.660	104.660
40130000	Gewerbesteuer	83.135,56	55.000	85.000	85.000	85.000	85.000
40210000	Gemeindeanteil an der Einkommensteuer	420.662,87	391.580	424.300	446.800	469.580	492.120
40220000	Gemeindeanteil an der Umsatzsteuer	20.165,12	22.000	20.960	21.460	21.870	22.350
40330000	Hundesteuer	4.422,50	4.400	4.150	4.150	4.150	4.150
40521000	Ausgleichsleistungen aus den Umsatzsteuermehreinnahmen des Landes gem. § 28 LFAG	46.534,77	42.950	55.610	58.560	61.540	64.500
E2	+ Zuwendungen, allgemeine Umlagen und sonstige Transfererträge	320.273,00	294.960	253.410	253.410	253.410	253.410
41111000	Schlüsselzuweisung A	250.844,00	245.350	208.560	208.560	208.560	208.560
41112000	Schlüsselzuweisung B	69.429,00	49.610	44.850	44.850	44.850	44.850
E6	+ Kostenerstattungen und Kostenumlagen	24.105,19	0	0	0	0	0
44243000	von Gemeinden und Gemeindeverbänden	24.105,19	0	0	0	0	0
E7	+ Sonstige laufende Erträge	1.282,53	48.100	105.100	0	0	0
46200000	Weitere sonstige Erträge z.B. Spenden	-10,35	0	0	0	0	0
46290000	Sonstige	1.292,88	0	0	0	0	0
46614000	Erträge aus der Auflösung von Rückstellungen	0,00	48.100	105.100	0	0	0
E8	Summe der laufenden Erträge aus Verwaltungstätigkeit	1.019.058,76	955.140	1.056.540	977.390	1.003.560	1.029.540
E11	- Abschreibungen	7.041,37	6.928	5.844	5.844	5.861	5.868
53230000	gezahlte Investitionszuschüsse als Nutzungsberechtigter	7.041,37	6.928	5.844	5.844	5.861	5.868
E12	- Zuwendungen, Umlagen und sonstige Transferaufwendungen	692.106,75	847.370	990.320	900.320	900.320	900.320
54143000	an Gemeinden und Gemeindeverbände	95.117,19	113.390	217.140	127.140	127.140	127.140
54150000	an den privaten Bereich	1.305,00	1.000	1.000	1.000	1.000	1.000
54310000	Gewerbesteuerumlage	8.170,56	5.300	7.830	7.830	7.830	7.830
54421000	Landkreise	384.624,00	398.120	399.220	399.220	399.220	399.220
54423000	Verbandsgemeinden	202.890,00	265.700	266.450	266.450	266.450	266.450
54430000	Allgemeine Umlagen an Zweckverbände	0,00	63.860	98.680	98.680	98.680	98.680
E14	- Sonstige laufende Aufwendungen	269,96	320	360	360	360	360
56430000	Sonstige Beiträge	256,64	320	360	360	360	360
56511000	immateriellen Vermögensgegenstände	3,00	0	0	0	0	0
56552000	Pauschalwertberichtigung	10,32	0	0	0	0	0
E15	Summe der laufenden Aufwendungen aus Verwaltungstätigkeit	699.418,08	854.618	996.524	906.524	906.541	906.548
E16	Laufendes Ergebnis aus Verwaltungstätigkeit	319.640,68	100.522	60.016	70.866	97.019	122.992
E17	+ Zinserträge und sonstige Finanzerträge	19.626,72	25.150	35.150	30.150	30.150	30.150
47143000	von Gemeinden und Gemeindeverbänden	19.199,72	25.000	35.000	30.000	30.000	30.000
47200000	Zinsen aus Stundungen und Verrentungen	150,00	150	150	150	150	150
47920000	Vollverzinsung aus Gewerbesteuer (§ 233a AO)	77,00	0	0	0	0	0
47990000	Sonstige	200,00	0	0	0	0	0
E18	- Zinsaufwendungen und sonstige Finanzaufwendungen	46,00	150	150	150	150	150
57910000	aus der Vollverzinsung der Gewerbesteuer (§ 233a AO)	46,00	150	150	150	150	150
E19	Saldo der Zins- und sonstigen Finanzerträge und -aufwendungen	19.580,72	25.000	35.000	30.000	30.000	30.000
E20	Ordentliches Ergebnis	339.221,40	125.522	95.016	100.866	127.019	152.992
E21	Außerordentliches Ergebnis	0,00	0	0	0	0	0
E22	Saldo aus internen Leistungsbeziehungen	0,00	0	0	0	0	0

Teilergebnisplan 2025

Budget: 02

Haupt-Produktbereich 6

6 Zentrale Finanzdienstleistungen

Ifd. Nr.	Ertrags- und Aufwandsarten	Ergebnis	Ansatz	Ansatz	Planung	Planung	Planung
		2023	2024	2025	2026	2027	2028
in EUR							
E23	Jahresergebnis (Jahresüberschuss/Jahresfehlbetrag) des Teilhaushalts	339.221,40	125.522	95.016	100.866	127.019	152.992

Produktübersicht

Produkt	Bezeichnung	Ergebnis	Ansatz	Ansatz	Planung	Planung	Planung
		2023	2024	2025	2026	2027	2028
in EUR							
1.1.6.0	Finanzen	-10,32	0	0	0	0	0
6.1.1.1	Steuern	626.863,27	569.130	642.420	665.420	688.610	711.630
6.1.1.3	Allgemeine Zuweisungen	320.273,00	294.960	253.410	253.410	253.410	253.410
6.1.1.5	Abgeführte allgemeine Umlagen	-665.455,36	-799.783	-882.126	-897.226	-897.243	-897.250
6.1.1.6	Steuerbeteiligungen	-8.170,56	-5.300	-7.830	-7.830	-7.830	-7.830
6.1.1.7	Ausgleichsleistungen	46.534,77	42.950	55.610	58.560	61.540	64.500
6.1.2.0	Sonstige allgemeine Finanzwirtschaft	1.292,88	0	0	0	0	0
6.1.2.1	Zinsen und ähnliche Erträge	19.380,72	25.000	35.000	30.000	30.000	30.000
6.1.2.2	Zinsen und ähnliche Aufwendungen	-1.687,00	-1.435	-1.468	-1.468	-1.468	-1.468
6.2.6.0	Beteiligungen, Anteile, Wertpapiere des Anlagevermögens	200,00	0	0	0	0	0

Teilfinanzplan 2025

A. Zahlungsübersicht

Budget: 01

Haupt-Produktbereich 1 - 5

1 Zentrale Verwaltung

Ifd. Nr.	Einzahlungs- und Auszahlungsarten	Ergebnis	Ansatz	Ansatz	Planung	Planung	Planung
		2023	2024	2025	2026	2027	2028
in EUR							
	Entstehung des Finanzmittelüberschusses/-fehlbetrages aus ordentlicher und außerordentlicher Tätigkeit						
F2	+ Zuwendungen, allgemeine Umlagen und sonstige Transfereinzahlungen	14.213,05	41.280	13.340	13.340	13.340	13.340
61441000	<i>vom Bund</i>	14.072,50	28.240	0	0	0	0
61442000	<i>vom Land</i>	0,00	12.900	13.200	13.200	13.200	13.200
61446000	<i>von Sparkassen</i>	140,55	140	140	140	140	140
F4	+ Öffentlich-rechtliche Leitungsentgelte	3.592,90	2.900	2.900	2.900	2.900	2.900
63120000	<i>Gebühren für die Erteilung von Bescheiden (u.a. Genehmigungen, Ablehnungen, Untersagungen)</i>	240,00	150	150	150	150	150
63210000	<i>Entgelte für die Benutzung von öffentlichen Einrichtungen und für wirtschaftliche Dienstleistungen</i>	3.352,90	2.750	2.750	2.750	2.750	2.750
F5	+ Privatrechtliche Leistungsentgelte	96.880,72	37.050	41.690	41.690	41.690	41.690
64110000	<i>Einzahlungen aus Verkäufen von Vorräten</i>	92.778,45	36.020	40.840	40.840	40.840	40.840
64120000	<i>Mieten und Pachten</i>	4.102,27	1.030	850	850	850	850
F6	+ Kostenerstattungen und Kostenumlagen	779,57	900	1.900	1.900	900	900
64241000	<i>vom Bund</i>	0,00	0	1.000	1.000	0	0
64290000	<i>von Sonstigen</i>	779,57	900	900	900	900	900
F7	+ Sonstige laufende Einzahlungen	26.718,49	21.000	21.000	21.000	21.000	21.000
66200000	<i>Weitere sonstige laufende Einzahlungen</i>	3.747,27	0	0	0	0	0
66250000	<i>Konzessionsabgaben</i>	22.971,22	21.000	21.000	21.000	21.000	21.000
F8	Summe der laufenden Einzahlungen aus Verwaltungstätigkeit	142.184,73	103.130	80.830	80.830	79.830	79.830
F9	- Personal- und Versorgungsauszahlungen	42.073,75	44.250	59.035	59.485	61.955	63.280
70110000	<i>Bürgermeister</i>	8.419,98	12.000	12.000	12.360	12.730	13.120
70120000	<i>Beigeordnete</i>	4.318,35	1.000	1.000	1.000	1.000	1.000
70140000	<i>Rats- und Ausschussmitglieder</i>	430,00	500	500	500	500	500
70211000	<i>Dienstbezüge</i>	104,12	0	0	0	0	0
70221000	<i>Vergütungen</i>	15.258,77	15.250	17.030	17.540	18.060	18.600
70222000	<i>Leistungszulagen</i>	0,00	310	340	345	355	365
70299000	<i>Sonstige Dienstbezüge / geringfügig Beschäftigte</i>	8.285,61	8.870	18.500	18.900	19.200	19.500
70320000	<i>Beiträge zu Versorgungskassen Arbeitnehmer</i>	1.393,55	1.210	1.290	1.330	1.370	1.410
70410000	<i>Beiträge zur gesetzlichen Sozialversicherung Beamte (u.a. Nachversicherung)</i>	559,62	1.000	0	0	0	0
70420000	<i>Beiträge zur gesetzlichen Sozialversicherung Arbeitnehmer</i>	3.009,06	3.320	3.565	2.670	3.780	3.900
70490000	<i>Beiträge zur gesetzlichen Sozialversicherung Sonstige</i>	294,69	790	790	820	940	865
71130000	<i>ehrenamtlich Tätige</i>	0,00	0	4.020	4.020	4.020	4.020
F10	- Auszahlungen für Sach- und Dienstleistungen	131.348,87	188.090	120.560	120.560	120.560	120.560
72201000	<i>Heizung</i>	8.646,19	6.040	6.040	6.040	6.040	6.040
72202000	<i>Strom</i>	30.250,35	20.200	20.100	20.100	20.100	20.100
72203000	<i>Wasser / Abwasser</i>	24.740,09	25.430	25.490	25.490	25.490	25.490
72205000	<i>Sonstige Bewirtschaftungskosten</i>	53,95	200	300	300	300	300
72206000	<i>Abfallbeseitigung</i>	813,00	850	850	850	850	850
72209000	<i>Auszahlungen für Winterdienst</i>	218,96	1.000	1.000	1.000	1.000	1.000
72310000	<i>Unterhaltung der Grundstücke, Außenanlagen, Gebäude und Gebäudeeinrichtungen</i>	6.617,90	4.000	4.300	4.300	4.300	4.300
72311000	<i>Unterhaltung beb. Grundstücke</i>	0,00	200	200	200	200	200
72320000	<i>Bewirtschaftung der Grundstücke, Außenanlagen, Gebäude und Gebäudeeinrichtungen</i>	359,85	800	3.000	3.000	3.000	3.000
72338000	<i>Straßen, Wege, Plätze und Verkehrslenkungsanlagen</i>	4.127,29	15.000	18.000	18.000	18.000	18.000
72339000	<i>Unterhaltung des Infrastrukturvermögens / Straßenbeleuchtung</i>	6.388,36	80.350	7.350	7.350	7.350	7.350
72350000	<i>Fahrzeugunterhaltung~</i>	0,00	250	1.000	1.000	1.000	1.000
72351000	<i>Wartungs- und Instandsetzungskosten</i>	61,00	500	500	500	500	500
72352000	<i>Betriebs- und Schmierstoffe</i>	580,31	850	850	850	850	850
72370000	<i>Unterhaltung der Betriebs- und Geschäftsausstattung</i>	177,91	200	400	400	400	400
72380000	<i>Geringwertige Geräte, Ausstattungs-, Ausrüstungs- und sonstige Gebrauchsgegenstände</i>	1.975,08	3.700	3.700	3.700	3.700	3.700
72420000	<i>Getränke und Verzehrkosten</i>	0,00	350	250	250	250	250

Teilfinanzplan 2025

A. Zahlungsübersicht

Budget: 01

Haupt-Produktbereich 1 - 5

1 Zentrale Verwaltung

Ifd. Nr.	Einzahlungs- und Auszahlungsarten	Ergebnis	Ansatz	Ansatz	Planung	Planung	Planung
		2023	2024	2025	2026	2027	2028
in EUR							
72490000	sonstige Auszahlungen für Sachleistungen	2.619,64	1.000	2.200	2.200	2.200	2.200
72920000	Sonstige Auszahlungen für Dienstleistungen	43.718,99	27.170	25.030	25.030	25.030	25.030
F12	- Zuwendungen, Umlagen und sonstige Transferauszahlungen	24.650,90	22.420	24.510	24.510	24.510	24.510
74144000	an Zweckverbände	24.650,90	22.420	24.510	24.510	24.510	24.510
F14	- Sonstige laufende Auszahlungen	27.077,46	26.620	26.360	26.360	24.360	24.360
76120000	Auszahlungen für Aus- und Fortbildung, Umschulung	243,41	1.000	1.000	1.000	1.000	1.000
76140000	Auszahlungen für allgemeine Betreuung der Bediensteten	0,00	300	200	200	200	200
76150000	Auszahlungen für Dienst- und Schutzkleidung, persönliche Ausrüstungsgegenstände	0,00	250	250	250	250	250
76210000	Mieten, Pachten und Erbbauzinsen	0,00	550	550	550	550	550
76253000	Gerichts-, Anwalts-, Notar-, Gerichtsvollzieherkosten usw.	7.703,86	2.000	2.000	2.000	2.000	2.000
76310000	Büromaterial	0,00	250	250	250	250	250
76329000	Sonstige Geschäftsausgaben	8.810,07	6.000	5.800	5.800	3.800	3.800
76331000	Porto	0,00	50	20	20	20	20
76341000	Fermeldegebühren	-87,01	550	550	550	550	550
76346000	Rundfunk- und Fernsehgebühren	73,44	80	80	80	80	80
76360000	Öffentlichkeitsarbeit	357,00	1.000	1.000	1.000	1.000	1.000
76411000	Gebäudeversicherungen	1.420,05	1.560	1.560	1.560	1.560	1.560
76412000	Kfz-Versicherungen	329,35	350	300	300	300	300
76413000	Haftpflichtversicherungen	2.159,32	2.230	2.300	2.300	2.300	2.300
76414000	Unfallversicherungen	811,84	880	1.000	1.000	1.000	1.000
76416000	Umlagen an Schadensausgleichskassen	2.452,89	2.510	2.880	2.880	2.880	2.880
76419000	Sonstige Versicherungen	295,78	300	300	300	300	300
76430000	sonstige Beiträge	920,46	950	960	960	960	960
76810000	Grundsteuer	341,30	340	400	400	400	400
76920000	Verfügungsmittel	0,00	320	510	510	510	510
76930000	Repräsentationen	0,00	250	250	250	250	250
76931000	Ehrengaben	863,50	1.900	1.200	1.200	1.200	1.200
76990000	Sonstige Ifd. Auszahlung der Verwaltungstätigkeit	382,20	3.000	3.000	3.000	3.000	3.000
F15	Summe der laufenden Auszahlungen aus Verwaltungstätigkeit	225.150,98	281.380	230.465	230.915	231.385	232.710
F16	Saldo der laufenden Ein- und Auszahlungen aus Verwaltungstätigkeit	-82.966,25	-178.250	-149.635	-150.085	-151.555	-152.880
F19	Saldo der Zins- und sonstigen Finanzein- und -auszahlungen	0,00	0	0	0	0	0
F20	Saldo der ordentlichen Ein- und Auszahlungen	-82.966,25	-178.250	-149.635	-150.085	-151.555	-152.880
F21	Saldo der außerordentlichen Ein- und Auszahlungen	0,00	0	0	0	0	0
F22	Saldo der Ein- und Auszahlungen aus internen Leistungsbeziehungen	0,00	0	0	0	0	0
F23	Saldo der ordentlichen und außerordentlichen Ein- und Auszahlungen	-82.966,25	-178.250	-149.635	-150.085	-151.555	-152.880
	Entstehung des Finanzmittelüberschusses/-fehlbetrages aus Investitionstätigkeit						
F24	+ Einzahlungen aus Investitionszuwendungen	140.000,00	193.770	109.300	0	0	0
68140000	von der EU	140.000,00	112.270	0	0	0	0
68142000	Einzahlungen aus Investitionstätigkeit vom öffentlichen Bereich / vom Land	0,00	81.500	81.500	0	0	0
68174000	Anzahlungen auf Sonderposten	0,00	0	27.800	0	0	0
F25	+ Einzahlungen aus Beiträgen und ähnlichen Entgelten	0,00	0	0	47.200	0	0
68250000	vom privaten Bereich	0,00	0	0	47.200	0	0
F26	+ Sonstige Investitionseinzahlungen	500,00	0	0	0	0	0
68571000	Einzahlungen aus der Veräußerung von beweglichen Sachen des Anlagevermögens oberhalb der Wertgrenze i.H.v. 410,00 Euro	500,00	0	0	0	0	0
F27	Summe der Einzahlungen aus Investitionstätigkeit	140.500,00	193.770	109.300	47.200	0	0
F29	- Auszahlungen für Sachanlagen	221.396,62	365.000	241.000	5.000	5.000	5.000

Teilfinanzplan 2025

A. Zahlungsübersicht

Budget: 01

Haupt-Produktbereich 1 - 5

1 Zentrale Verwaltung

Ifd. Nr.	Einzahlungs- und Auszahlungsarten	Ergebnis 2023	Ansatz 2024	Ansatz 2025	Planung 2026	Planung 2027	Planung 2028
78520000	Auszahlungen für bebaute Grundstücke und grundstücksgleiche Rechte	0,00	150.000	0	0	0	0
78571000	Auszahlungen für Sachanlagen / für bewegliche Sachen des Anlagevermögens oberhalb der Wertgrenze i.H.v. 1.000,00 Euro	1.570,80	2.000	5.000	5.000	5.000	5.000
78593000	Auszahlungen für Sachanlagen~Auszahlungen für Anlagen im Bau und für geleistete Anzahlungen~Auszahlungen für Baumaßnahmen	219.825,82	213.000	236.000	0	0	0
F32	Summe der Auszahlungen aus Investitionstätigkeit	221.396,62	365.000	241.000	5.000	5.000	5.000
F33	Saldo der Ein- und Auszahlungen aus Investitionstätigkeit	-80.896,62	-171.230	-131.700	42.200	-5.000	-5.000
F34	Finanzmittelüberschuss / -fehlbetrag	-163.862,87	-349.480	-281.335	-107.885	-156.555	-157.880
	Finanzierungstätigkeit						
F37	Saldo der Ein- und Auszahlungen aus Investitionskrediten	0,00	0	0	0	0	0
F39	Veränderung der Verbindlichkeiten gegenüber der Verbandsgemeinde im Rahmen der Einheitskasse	0,00	0	0	0	0	0
F40	Saldo der Ein- und Auszahlungen aus Finanzierungstätigkeit	0,00	0	0	0	0	0
F42	Verwendung Finanzmittelüberschuss / Deckung Finanzmittelfehlbetrag	0,00	0	0	0	0	0
F43	Veränderung der liquiden Mittel (einschl. durchlaufende Gelder)	0,00	0	0	0	0	0
F44	nachrichtlich: Ausgleich Finanzhaushalt	-82.966,25	-178.250	-149.635	-150.085	-151.555	-152.880

Teilfinanzplan 2025

A. Zahlungsübersicht

Budget: 01

Haupt-Produktbereich 1 - 5

1 Zentrale Verwaltung

Produktübersicht		Ergebnis	Ansatz	Ansatz	Planung	Planung	Planung
Produkt	Bezeichnung	2023	2024	2025	2026	2027	2028
in EUR							
1.1.1.0	Verwaltungssteuerung	-27.417,87	-23.170	-26.150	-26.540	-27.030	-27.345
1.1.1.3	Öffentlichkeitsarbeit	-1.220,50	-3.250	-2.450	-2.450	-2.450	-2.450
1.1.1.4	Gremien	-430,00	-1.850	-1.750	-1.750	-1.750	-1.750
1.1.2.0	Personal	-373,75	-300	-200	-200	-200	-200
1.1.4.2	Liegenschaften	1.525,43	-149.810	-480	-480	-480	-480
1.1.4.3	Bauhof	-4.452,44	-28.230	-48.265	-48.225	-50.105	-51.015
1.2.1.0	Statistik und Wahlen	0,00	-2.500	-1.000	-1.000	0	0
2.8.1.1	Förderung von Einrichtungen	-2.135,87	-4.360	-4.560	-4.560	-4.560	-4.560
3.6.6.0	Einrichtungen der Jugendarbeit	-2.507,38	-800	-2.300	-2.300	-2.300	-2.300
4.2.4.1	Kommunale Sportstätten und Bäder	-80.247,88	61.970	-1.000	-1.000	-1.000	-1.000
5.1.1.3	Dorferneuerung, Städtebauförderung	0,00	-1.000	-1.000	-1.000	-1.000	-1.000
5.1.1.4	Umsetzung und Steuerung von Planung	240,00	150	150	150	150	150
5.3.1.1	Kommunale Elektrizitätsversorgung	0,00	-6.700	0	0	0	0
5.4.1.1	Gemeindestraßen	-32.639,69	-75.860	-75.600	16.800	-30.400	-30.400
5.4.1.3	Kommunale Straßenreinigung, kommunaler Winterdienst	-1.895,81	-1.000	-1.000	-1.000	-1.000	-1.000
5.4.1.4	Straßenoberflächenentwässerung	-21.733,75	-21.750	-21.740	-21.740	-21.740	-21.740
5.4.1.5	Konzessionsabgaben	22.971,22	21.000	21.000	21.000	21.000	21.000
5.5.1.1	Öffentliches Grün, Landschaftsbau	-19.551,56	-12.070	-14.420	-14.420	-14.420	-14.420
5.5.5.1	Kommunale Forstwirtschaft	32.756,12	2.420	-1.200	-1.200	-1.200	-1.200
5.5.5.9	Feldwege, Landwirtschaftswege, Wirtschaftswege	-44,99	-81.500	-82.500	-1.000	-1.000	-1.000
5.7.3.1	Kommunale allgemeine Einrichtungen und Unternehmen	-26.704,15	-20.870	-16.870	-16.970	-17.070	-17.170

Teilfinanzplan 2025

A. Zahlungsübersicht

Budget: 02

Haupt-Produktbereich 6

6 Zentrale Finanzdienstleistungen

Ifd. Nr.	Einzahlungs- und Auszahlungsarten	Ergebnis 2023	Ansatz 2024	Ansatz 2025	Planung 2026	Planung 2027	Planung 2028
	Entstehung des Finanzmittelüberschusses/-fehlbetrages aus ordentlicher und außerordentlicher Tätigkeit						
F1	+ Steuern und ähnliche Abgaben	682.437,66	612.080	698.030	723.980	750.150	776.130
60110000	Grundsteuer A	2.146,89	2.150	3.350	3.350	3.350	3.350
60120000	Grundsteuer B	97.135,62	94.000	104.660	104.660	104.660	104.660
60130000	Gewerbesteuer	85.207,16	55.000	85.000	85.000	85.000	85.000
60210000	Gemeindeanteil an der Einkommensteuer	429.986,88	391.580	424.300	446.800	469.580	492.120
60220000	Gemeindeanteil an der Umsatzsteuer	20.762,16	22.000	20.960	21.460	21.870	22.350
60330000	Hundesteuer	4.342,50	4.400	4.150	4.150	4.150	4.150
60521000	Familienleistungsausgleich	42.856,45	42.950	55.610	58.560	61.540	64.500
F2	+ Zuwendungen, allgemeine Umlagen und sonstige Transfereinzahlungen	320.273,00	294.960	253.410	253.410	253.410	253.410
61111000	Schlüsselzuweisung A	250.844,00	245.350	208.560	208.560	208.560	208.560
61112000	Schlüsselzuweisung B	69.429,00	49.610	44.850	44.850	44.850	44.850
F6	+ Kostenerstattungen und Kostenumlagen	24.105,19	0	0	0	0	0
64243000	von Gemeinden und Gemeindeverbänden	24.105,19	0	0	0	0	0
F7	+ Sonstige laufende Einzahlungen	1.282,53	0	0	0	0	0
66200000	Weitere sonstige laufende Einzahlungen	-10,35	0	0	0	0	0
66290000	Sonstige	1.292,88	0	0	0	0	0
F8	Summe der laufenden Einzahlungen aus Verwaltungstätigkeit	1.028.098,38	907.040	951.440	977.390	1.003.560	1.029.540
F12	- Zuwendungen, Umlagen und sonstige Transferauszahlungen	643.643,52	847.370	990.320	900.320	900.320	900.320
74143000	an die Gemeinden und Gemeindeverbände	47.012,00	113.390	217.140	127.140	127.140	127.140
74190000	Zuweisungen und Zuschüsse an Sonstige	1.305,00	1.000	1.000	1.000	1.000	1.000
74310000	Gewerbesteuerumlage	7.812,52	5.300	7.830	7.830	7.830	7.830
74421000	Landkreise	384.624,00	398.120	399.220	399.220	399.220	399.220
74423000	Verbandsgemeinden	202.890,00	265.700	266.450	266.450	266.450	266.450
74430000	Allgemeine Umlagen an Zweckverbände	0,00	63.860	98.680	98.680	98.680	98.680
F14	- Sonstige laufende Auszahlungen	256,64	320	360	360	360	360
76430000	sonstige Beiträge	256,64	320	360	360	360	360
F15	Summe der laufenden Auszahlungen aus Verwaltungstätigkeit	643.900,16	847.690	990.680	900.680	900.680	900.680
F16	Saldo der laufenden Ein- und Auszahlungen aus Verwaltungstätigkeit	384.198,22	59.350	-39.240	76.710	102.880	128.860
F17	+ Zinseinzahlungen und sonstige Finanzeinzahlungen	298,00	25.150	35.150	30.150	30.150	30.150
67143000	von Gemeinden und Gemeindeverbänden	0,00	25.000	35.000	30.000	30.000	30.000
67200000	Zinsen aus Stundungen und Verrentungen	0,00	150	150	150	150	150
67920000	Vollverzinsung aus Gewerbesteuer (§ 233a AO)	98,00	0	0	0	0	0
67990000	Sonstige	200,00	0	0	0	0	0
F18	- Zinsauszahlungen und sonstige Finanzauszahlungen	7.133,52	150	150	150	150	150
77430000	an Gemeinden und Gemeindeverbände	7.087,52	0	0	0	0	0
77910000	aus der Vollverzinsung der Gewerbesteuer (§ 233a AO)	46,00	150	150	150	150	150
F19	Saldo der Zins- und sonstigen Finanzein- und -auszahlungen	-6.835,52	25.000	35.000	30.000	30.000	30.000
F20	Saldo der ordentlichen Ein- und Auszahlungen	377.362,70	84.350	-4.240	106.710	132.880	158.860
F21	Saldo der außerordentlichen Ein- und Auszahlungen	0,00	0	0	0	0	0
F22	Saldo der Ein- und Auszahlungen aus internen Leistungsbeziehungen	0,00	0	0	0	0	0
F23	Saldo der ordentlichen und außerordentlichen Ein- und Auszahlungen	377.362,70	84.350	-4.240	106.710	132.880	158.860
F27	Entstehung des Finanzmittelüberschusses/-fehlbetrages aus Investitionstätigkeit	0,00	0	0	0	0	0
F27	Summe der Einzahlungen aus Investitionstätigkeit	0,00	0	0	0	0	0
F29	- Auszahlungen für Sachanlagen	0,00	7.450	0	0	0	0

Teilfinanzplan 2025

A. Zahlungsübersicht

Budget: 02

Haupt-Produktbereich 6

6 Zentrale Finanzdienstleistungen

Ifd. Nr.	Einzahlungs- und Auszahlungsarten	Ergebnis 2023	Ansatz 2024	Ansatz 2025	Planung 2026	Planung 2027	Planung 2028
78571000	Auszahlungen für Sachanlagen / für bewegliche Sachen des Anlagevermögens oberhalb der Wertgrenze i.H.v. 1.000,00 Euro	0,00	7.450	0	0	0	0
F30	- Auszahlungen für Finanzanlagen	0,00	0	73.480	0	0	0
78619000	Sonstige Anteilsrechte	0,00	0	73.480	0	0	0
F32	Summe der Auszahlungen aus Investitionstätigkeit	0,00	7.450	73.480	0	0	0
F33	Saldo der Ein- und Auszahlungen aus Investitionstätigkeit	0,00	-7.450	-73.480	0	0	0
F34	Finanzmittelüberschuss / -fehlbetrag	377.362,70	76.900	-77.720	106.710	132.880	158.860
	Finanzierungstätigkeit						
F37	Saldo der Ein- und Auszahlungen aus Investitionskrediten	0,00	0	0	0	0	0
F38	Veränderung der Forderungen gegenüber der Verbandsgemeinde im Rahmen der Einheitskasse	-222.980,83	-272.580	-359.055	0	0	0
69644000	für Gemeinden und Gemeindeverbände	1.075.616,97	-272.580	-359.055	0	0	0
79644000	für Gemeinden und Gemeindeverbände	-1.298.597,80	0	0	0	0	0
F39	Veränderung der Verbindlichkeiten gegenüber der Verbandsgemeinde im Rahmen der Einheitskasse	0,00	0	0	0	0	0
F40	Saldo der Ein- und Auszahlungen aus Finanzierungstätigkeit	-222.980,83	-272.580	-359.055	0	0	0
F41	Saldo der durchlaufenden Gelder	9.481,00	0	0	0	0	0
69920000	treuhänderische Gelder	9.481,00	0	0	0	0	0
F42	Verwendung Finanzmittelüberschuss / Deckung Finanzmittelfehlbetrag	-213.499,83	-272.580	-359.055	0	0	0
F43	Veränderung der liquiden Mittel (einschl. durchlaufende Gelder)	-213.499,83	-272.580	-359.055	0	0	0
F44	nachrichtlich: Ausgleich Finanzhaushalt	377.362,70	84.350	-4.240	106.710	132.880	158.860

Produktübersicht		Ergebnis 2023	Ansatz 2024	Ansatz 2025	Planung 2026	Planung 2027	Planung 2028
Produkt	Bezeichnung						
in EUR							
1.1.6.2	Zahlungsabwicklung	34.944,25	0	0	0	0	0
6.1.1.1	Steuern	639.581,21	569.130	642.420	665.420	688.610	711.630
6.1.1.3	Allgemeine Zuweisungen	320.273,00	294.960	253.410	253.410	253.410	253.410
6.1.1.5	Abgeführte allgemeine Umlagen	-610.420,81	-848.520	-1.054.970	-891.490	-891.490	-891.490
6.1.1.6	Steuerbeteiligungen	-7.812,52	-5.300	-7.830	-7.830	-7.830	-7.830
6.1.1.7	Ausgleichsleistungen	42.856,45	42.950	55.610	58.560	61.540	64.500
6.1.2.0	Sonstige allgemeine Finanzwirtschaft	-221.687,95	-272.580	-359.055	0	0	0
6.1.2.1	Zinsen und ähnliche Erträge	52,00	25.000	35.000	30.000	30.000	30.000
6.1.2.2	Zinsen und ähnliche Aufwendungen	-8.659,51	-1.320	-1.360	-1.360	-1.360	-1.360
6.2.6.0	Beteiligungen, Anteile, Wertpapiere des Anlagevermögens	200,00	0	0	0	0	0

Teilergebnisplan 2025

1.1.1.0

Hauptproduktbereich: 1 Zentrale Verwaltung
 Produktbereich: 1.1 Innere Verwaltung
 Produktgruppe: 1.1.1 Verwaltungssteuerung
 Produkt: 1.1.1.0 Verwaltungssteuerung

Ifd. Nr.	Ertrags- und Aufwandsarten	Ergebnis 2023	Ansatz 2024	Ansatz 2025	Planung 2026	Planung 2027	Planung 2028
E8	Summe der laufenden Erträge aus Verwaltungstätigkeit	0,00	0	0	0	0	0
E9	- Personal- und Versorgungsaufwendungen	16.389,40	16.690	19.310	19.700	20.190	20.505
50110000	Bürgermeister	8.419,98	12.000	12.000	12.360	12.730	13.120
50120000	Beigeordnete	4.318,35	1.000	1.000	1.000	1.000	1.000
50221000	Vergütungen	334,12	0	0	0	0	0
50299000	Dienstbezüge und dergleichen / Sonstige	174,58	400	0	0	0	0
50320000	Beiträge zur Versorgungskasse Arbeitnehmer	24,07	0	0	0	0	0
50410000	Beamte (u.a. Nachversicherung)	559,62	1.000	0	0	0	0
50420000	Beiträge zur gesetzlichen Sozialversicherung Arbeitnehmer	65,99	0	0	0	0	0
50490000	Beiträge zur gesetzlichen Sozialversicherung	294,69	790	790	820	940	865
50791000	Ehrensoldrückstellungen	2.198,00	1.500	1.500	1.500	1.500	1.500
51130000	ehrenamtlich Tätige	0,00	0	4.020	4.020	4.020	4.020
E10	- Aufwendungen für Sach- und Dienstleistungen	19,98	0	0	0	0	0
52380000	Geringwertige Geräte, Ausstattungs-, Ausrüstungs- und sonstige Gebrauchsgegenstände	19,98	0	0	0	0	0
E11	- Abschreibungen	287,20	64	312	312	314	188
53850000	Betriebs- und Geschäftsausstattung	287,20	64	312	312	314	188
E14	- Sonstige laufende Aufwendungen	11.956,82	7.980	8.340	8.340	8.340	8.340
56210000	Mieten, Pachten und Erbbauzinsen	0,00	550	550	550	550	550
56253000	Gerichts-, Anwalts-, Notar-, Gerichtsvollzieherkosten usw.	7.703,86	2.000	2.000	2.000	2.000	2.000
56310000	Büromaterial	0,00	250	250	250	250	250
56329000	Sonstige Geschäftsausgaben	361,34	500	500	500	500	500
56331000	Porto	0,00	50	20	20	20	20
56341000	Fermeldegebühren	0,00	250	250	250	250	250
56413000	Haftpflichtversicherungen	2.159,32	2.230	2.300	2.300	2.300	2.300
56414000	Unfallversicherungen	811,84	880	1.000	1.000	1.000	1.000
56430000	Sonstige Beiträge	920,46	950	960	960	960	960
56920000	Verfügungsmittel	0,00	320	510	510	510	510
E15	Summe der laufenden Aufwendungen aus Verwaltungstätigkeit	28.653,40	24.734	27.962	28.352	28.844	29.033
E16	Laufendes Ergebnis aus Verwaltungstätigkeit	-28.653,40	-24.734	-27.962	-28.352	-28.844	-29.033
E19	Saldo der Zins- und sonstigen Finanzerträge und -aufwendungen	0,00	0	0	0	0	0
E20	Ordentliches Ergebnis	-28.653,40	-24.734	-27.962	-28.352	-28.844	-29.033
E21	Außerordentliches Ergebnis	0,00	0	0	0	0	0
E22	Saldo aus internen Leistungsbeziehungen	0,00	0	0	0	0	0
E23	Jahresergebnis (Jahresüberschuss/Jahresfehlbetrag) des Teilhaushalts	-28.653,40	-24.734	-27.962	-28.352	-28.844	-29.033

Produktübersicht		Ergebnis 2023	Ansatz 2024	Ansatz 2025	Planung 2026	Planung 2027	Planung 2028
Leistung	Bezeichnung	in EUR					
1.1.1.0.0000	Verwaltungssteuerung	-28.653,40	-24.734	-27.962	-28.352	-28.844	-29.033

Teilergebnisplan 2025

1.1.1.3

Hauptproduktbereich: 1 Zentrale Verwaltung
Produktbereich: 1.1 Innere Verwaltung
Produktgruppe: 1.1.1 Verwaltungssteuerung
Produkt: 1.1.1.3 Öffentlichkeitsarbeit

lfd. Nr.	Ertrags- und Aufwandsarten	Ergebnis	Ansatz	Ansatz	Planung	Planung	Planung
		2023	2024	2025	2026	2027	2028
in EUR							
E8	Summe der laufenden Erträge aus Verwaltungstätigkeit	0,00	0	0	0	0	0
E14	- Sonstige laufende Aufwendungen	1.092,00	3.250	2.450	2.450	2.450	2.450
56329000	Sonstige Geschäftsausgaben	0,00	100	0	0	0	0
56360000	Öffentlichkeitsarbeit	357,00	1.000	1.000	1.000	1.000	1.000
56930000	Repräsentationen	0,00	250	250	250	250	250
56950000	Ehrengaben	735,00	1.900	1.200	1.200	1.200	1.200
E15	Summe der laufenden Aufwendungen aus Verwaltungstätigkeit	1.092,00	3.250	2.450	2.450	2.450	2.450
E16	Laufendes Ergebnis aus Verwaltungstätigkeit	-1.092,00	-3.250	-2.450	-2.450	-2.450	-2.450
E19	Saldo der Zins- und sonstigen Finanzerträge und -aufwendungen	0,00	0	0	0	0	0
E20	Ordentliches Ergebnis	-1.092,00	-3.250	-2.450	-2.450	-2.450	-2.450
E21	Außerordentliches Ergebnis	0,00	0	0	0	0	0
E22	Saldo aus internen Leistungsbeziehungen	0,00	0	0	0	0	0
E23	Jahresergebnis (Jahresüberschuss/Jahresfehlbetrag) des Teilhaushalts	-1.092,00	-3.250	-2.450	-2.450	-2.450	-2.450

Produktübersicht		Ergebnis	Ansatz	Ansatz	Planung	Planung	Planung
Leistung	Bezeichnung	2023	2024	2025	2026	2027	2028
in EUR							
1.1.1.3.1000	Öffentlichkeitsarbeit	-357,00	-1.350	-1.250	-1.250	-1.250	-1.250
1.1.1.3.6000	Ehrungen, Jubiläen	-735,00	-1.900	-1.200	-1.200	-1.200	-1.200

Teilergebnisplan 2025

1.1.1.4

Hauptproduktbereich: 1 Zentrale Verwaltung
Produktbereich: 1.1 Innere Verwaltung
Produktgruppe: 1.1.1 Verwaltungssteuerung
Produkt: 1.1.1.4 Gremien

lfd. Nr.	Ertrags- und Aufwandsarten	Ergebnis	Ansatz	Ansatz	Planung	Planung	Planung
		2023	2024	2025	2026	2027	2028
in EUR							
E8	Summe der laufenden Erträge aus Verwaltungstätigkeit	0,00	0	0	0	0	0
E9	- Personal- und Versorgungsaufwendungen	430,00	500	500	500	500	500
50140000	<i>Rats- und Ausschussmitglieder</i>	<i>430,00</i>	<i>500</i>	<i>500</i>	<i>500</i>	<i>500</i>	<i>500</i>
E10	- Aufwendungen für Sach- und Dienstleistungen	0,00	350	250	250	250	250
52420000	<i>Getränke- und Verzehrkosten (u.a. Schulen, KiTas, Gremien)</i>	<i>0,00</i>	<i>350</i>	<i>250</i>	<i>250</i>	<i>250</i>	<i>250</i>
E14	- Sonstige laufende Aufwendungen	0,00	1.000	1.000	1.000	1.000	1.000
56120000	<i>Aufwendungen für Aus- und Fortbildung, Umschulung</i>	<i>0,00</i>	<i>1.000</i>	<i>1.000</i>	<i>1.000</i>	<i>1.000</i>	<i>1.000</i>
E15	Summe der laufenden Aufwendungen aus Verwaltungstätigkeit	430,00	1.850	1.750	1.750	1.750	1.750
E16	Laufendes Ergebnis aus Verwaltungstätigkeit	-430,00	-1.850	-1.750	-1.750	-1.750	-1.750
E19	Saldo der Zins- und sonstigen Finanzerträge und -aufwendungen	0,00	0	0	0	0	0
E20	Ordentliches Ergebnis	-430,00	-1.850	-1.750	-1.750	-1.750	-1.750
E21	Außerordentliches Ergebnis	0,00	0	0	0	0	0
E22	Saldo aus internen Leistungsbeziehungen	0,00	0	0	0	0	0
E23	Jahresergebnis (Jahresüberschuss/Jahresfehlbetrag) des Teilhaushalts	-430,00	-1.850	-1.750	-1.750	-1.750	-1.750

Produktübersicht		Ergebnis	Ansatz	Ansatz	Planung	Planung	Planung
Leistung	Bezeichnung	2023	2024	2025	2026	2027	2028
in EUR							
1.1.1.4.1000	Angelegenheiten des Gemeinderates und der Ausschüs	-430,00	-1.850	-1.750	-1.750	-1.750	-1.750

Teilergebnisplan 2025

1.1.2.0

Hauptproduktbereich: 1 Zentrale Verwaltung
Produktbereich: 1.1 Innere Verwaltung
Produktgruppe: 1.1.2 Personal
Produkt: 1.1.2.0 Personal

lfd. Nr.	Ertrags- und Aufwandsarten	Ergebnis	Ansatz	Ansatz	Planung	Planung	Planung
		2023	2024	2025	2026	2027	2028
in EUR							
E8	Summe der laufenden Erträge aus Verwaltungstätigkeit	0,00	0	0	0	0	0
E9	- Personal- und Versorgungsaufwendungen	373,75	0	0	0	0	0
50221000	Vergütungen	294,44	0	0	0	0	0
50320000	Beiträge zur Versorgungskasse Arbeitnehmer	21,20	0	0	0	0	0
50420000	Beiträge zur gesetzlichen Sozialversicherung Arbeitnehmer	58,11	0	0	0	0	0
E14	- Sonstige laufende Aufwendungen	0,00	300	200	200	200	200
56140000	Aufwendungen für allgemeine Betreuung der Bediensteten	0,00	300	200	200	200	200
E15	Summe der laufenden Aufwendungen aus Verwaltungstätigkeit	373,75	300	200	200	200	200
E16	Laufendes Ergebnis aus Verwaltungstätigkeit	-373,75	-300	-200	-200	-200	-200
E19	Saldo der Zins- und sonstigen Finanzerträge und -aufwendungen	0,00	0	0	0	0	0
E20	Ordentliches Ergebnis	-373,75	-300	-200	-200	-200	-200
E21	Außerordentliches Ergebnis	0,00	0	0	0	0	0
E22	Saldo aus internen Leistungsbeziehungen	0,00	0	0	0	0	0
E23	Jahresergebnis (Jahresüberschuss/Jahresfehlbetrag) des Teilhaushalts	-373,75	-300	-200	-200	-200	-200

Produktübersicht		Ergebnis	Ansatz	Ansatz	Planung	Planung	Planung
Leistung	Bezeichnung	2023	2024	2025	2026	2027	2028
in EUR							
1.1.2.0.0000	Personal	-373,75	-300	-200	-200	-200	-200

Teilergebnisplan 2025

1.1.4.2

Hauptproduktbereich: 1 Zentrale Verwaltung
Produktbereich: 1.1 Innere Verwaltung
Produktgruppe: 1.1.4 Zentrale Dienste
Produkt: 1.1.4.2 Liegenschaften

Ifd. Nr.	Ertrags- und Aufwandsarten	Ergebnis 2023	Ansatz 2024	Ansatz 2025	Planung 2026	Planung 2027	Planung 2028
E5	+ Privatrechtliche Leistungsentgelte	2.454,78	1.030	850	850	850	850
44120000	Mieten und Pachten	2.454,78	1.030	850	850	850	850
E8	Summe der laufenden Erträge aus Verwaltungstätigkeit	2.454,78	1.030	850	850	850	850
E10	- Aufwendungen für Sach- und Dienstleistungen	500,73	500	950	950	950	950
52202000	Strom	0,00	0	150	150	150	150
52203000	Wasser / Abwasser	500,73	500	800	800	800	800
E11	- Abschreibungen	906,05	907	898	903	108	108
53490000	mit sonstigen Gebäuden	799,51	800	802	803	0	0
53590000	sonstige Bauten des Infrastrukturvermögens	106,54	107	96	100	108	108
E14	- Sonstige laufende Aufwendungen	326,11	340	380	380	380	380
56411000	Gebäudeversicherungen	88,37	100	100	100	100	100
56810000	Grundsteuer	237,74	240	280	280	280	280
E15	Summe der laufenden Aufwendungen aus Verwaltungstätigkeit	1.732,89	1.747	2.228	2.233	1.438	1.438
E16	Laufendes Ergebnis aus Verwaltungstätigkeit	721,89	-717	-1.378	-1.383	-588	-588
E19	Saldo der Zins- und sonstigen Finanzerträge und -aufwendungen	0,00	0	0	0	0	0
E20	Ordentliches Ergebnis	721,89	-717	-1.378	-1.383	-588	-588
E21	Außerordentliches Ergebnis	0,00	0	0	0	0	0
E22	Saldo aus internen Leistungsbeziehungen	0,00	0	0	0	0	0
E23	Jahresergebnis (Jahresüberschuss/Jahresfehlbetrag) des Teilhaushalts	721,89	-717	-1.378	-1.383	-588	-588

Produktübersicht		Ergebnis 2023	Ansatz 2024	Ansatz 2025	Planung 2026	Planung 2027	Planung 2028
Leistung	Bezeichnung						
in EUR							
1.1.4.2.3000	Miet- und Pachtverträge	223,51	220	250	250	250	250
1.1.4.2.4000	Landwirtschaftlicher Grundbesitz	2.231,27	810	600	600	600	600
1.1.4.2.5000	Unbebaute Grundstücke	-845,01	-847	-876	-880	-888	-888
1.1.4.2.6000	Sonstige bebaute Grundstücke (ohne Zweckbindung)	-887,88	-900	-1.352	-1.353	-550	-550

Teilergebnisplan 2025

1.1.4.3

Hauptproduktbereich: 1 Zentrale Verwaltung
Produktbereich: 1.1 Innere Verwaltung
Produktgruppe: 1.1.4 Zentrale Dienste
Produkt: 1.1.4.3 Bauhof

Ifd. Nr.	Ertrags- und Aufwandsarten	Ergebnis 2023	Ansatz 2024	Ansatz 2025	Planung 2026	Planung 2027	Planung 2028
E8	Summe der laufenden Erträge aus Verwaltungstätigkeit	0,00	0	0	0	0	0
E9	- Personal- und Versorgungsaufwendungen	1.014,68	20.090	37.225	37.185	39.065	39.975
50221000	Vergütungen	799,56	15.250	17.030	17.540	18.060	18.600
50222000	Leistungszulagen	0,00	310	340	345	355	365
50299000	Dienstbezüge und dergleichen / Sonstige	0,00	0	15.000	15.300	15.500	15.700
50320000	Beiträge zur Versorgungskasse Arbeitnehmer	57,45	1.210	1.290	1.330	1.370	1.410
50420000	Beiträge zur gesetzlichen Sozialversicherung Arbeitnehmer	157,67	3.320	3.565	2.670	3.780	3.900
E10	- Aufwendungen für Sach- und Dienstleistungen	2.803,99	5.440	6.890	6.890	6.890	6.890
52201000	Heizung	1.052,97	740	740	740	740	740
52203000	Wasser / Abwasser	190,89	300	300	300	300	300
52206000	Abfallbeseitigung	282,00	300	300	300	300	300
52310000	Unterhaltung der Grundstücke, Außenanlagen, Gebäude und Gebäudeeinrichtungen	434,97	1.000	1.000	1.000	1.000	1.000
52350000	Fahrzeugunterhaltung	0,00	250	1.000	1.000	1.000	1.000
52351000	Wartungs- und Instandsetzungskosten	61,00	500	500	500	500	500
52352000	Betriebs- und Schmierstoffe	580,31	850	850	850	850	850
52370000	Unterhaltung der Betriebs- und Geschäftsausstattung	0,00	0	200	200	200	200
52380000	Geringwertige Geräte, Ausstattungs-, Ausrüstungs- und sonstige Gebrauchsgegenstände	201,85	1.500	2.000	2.000	2.000	2.000
E11	- Abschreibungen	3.063,67	3.002	2.909	1.608	444	444
53810000	Fahrzeuge	2.484,24	2.484	2.489	1.178	0	0
53850000	Betriebs- und Geschäftsausstattung	579,43	518	420	430	444	444
E14	- Sonstige laufende Aufwendungen	415,98	700	650	650	650	650
56150000	Aufwendungen für Dienst- und Schutzkleidung, persönliche Ausrüstungsgegenstände	0,00	250	250	250	250	250
56411000	Gebäudeversicherungen	86,63	100	100	100	100	100
56412000	Kfz-Versicherungen	329,35	350	300	300	300	300
E15	Summe der laufenden Aufwendungen aus Verwaltungstätigkeit	7.298,32	29.232	47.674	46.333	47.049	47.959
E16	Laufendes Ergebnis aus Verwaltungstätigkeit	-7.298,32	-29.232	-47.674	-46.333	-47.049	-47.959
E19	Saldo der Zins- und sonstigen Finanzerträge und -aufwendungen	0,00	0	0	0	0	0
E20	Ordentliches Ergebnis	-7.298,32	-29.232	-47.674	-46.333	-47.049	-47.959
E21	Außerordentliches Ergebnis	0,00	0	0	0	0	0
E22	Saldo aus internen Leistungsbeziehungen	0,00	0	0	0	0	0
E23	Jahresergebnis (Jahresüberschuss/Jahresfehlbetrag) des Teilhaushalts	-7.298,32	-29.232	-47.674	-46.333	-47.049	-47.959

Produktübersicht		Ergebnis 2023	Ansatz 2024	Ansatz 2025	Planung 2026	Planung 2027	Planung 2028
Leistung	Bezeichnung	in EUR					
1.1.4.3.1000	Bauhof, Gebäude	-2.047,46	-2.440	-2.440	-2.440	-2.440	-2.440
1.1.4.3.2000	Fahrzeuge	-3.974,43	-3.834	-4.538	-3.493	-2.450	-2.450
1.1.4.3.3000	Geräte, Ausstattung	-1.276,43	-2.868	-3.471	-3.215	-3.094	-3.094
1.1.4.3.5000	Personalkosten Bauhof	0,00	-20.090	-37.225	-37.185	-39.065	-39.975

Teilergebnisplan 2025

1.1.6.0

Hauptproduktbereich: 1 Zentrale Verwaltung
Produktbereich: 1.1 Innere Verwaltung
Produktgruppe: 1.1.6 Finanzen
Produkt: 1.1.6.0 Finanzen

lfd. Nr.	Ertrags- und Aufwandsarten	Ergebnis	Ansatz	Ansatz	Planung	Planung	Planung
		2023	2024	2025	2026	2027	2028
in EUR							
E8	Summe der laufenden Erträge aus Verwaltungstätigkeit	0,00	0	0	0	0	0
E14	- Sonstige laufende Aufwendungen	10,32	0	0	0	0	0
56552000	Pauschalwertberichtigung	10,32	0	0	0	0	0
E15	Summe der laufenden Aufwendungen aus Verwaltungstätigkeit	10,32	0	0	0	0	0
E16	Laufendes Ergebnis aus Verwaltungstätigkeit	-10,32	0	0	0	0	0
E19	Saldo der Zins- und sonstigen Finanzerträge und -aufwendungen	0,00	0	0	0	0	0
E20	Ordentliches Ergebnis	-10,32	0	0	0	0	0
E21	Außerordentliches Ergebnis	0,00	0	0	0	0	0
E22	Saldo aus internen Leistungsbeziehungen	0,00	0	0	0	0	0
E23	Jahresergebnis (Jahresüberschuss/Jahresfehlbetrag) des Teilhaushalts	-10,32	0	0	0	0	0

Produktübersicht		Ergebnis	Ansatz	Ansatz	Planung	Planung	Planung
Leistung	Bezeichnung	2023	2024	2025	2026	2027	2028
in EUR							
1.1.6.0.8000	Rechnungswesen, Jahresabschluss, Steuererklärung	-10,32	0	0	0	0	0

Teilergebnisplan 2025

1.2.1.0

Hauptproduktbereich: 1 Zentrale Verwaltung
Produktbereich: 1.2 Sicherheit und Ordnung
Produktgruppe: 1.2.1 Statistik und Wahlen
Produkt: 1.2.1.0 Statistik und Wahlen

Ifd. Nr.	Ertrags- und Aufwandsarten	Ergebnis 2023	Ansatz 2024	Ansatz 2025	Planung 2026	Planung 2027	Planung 2028
E6	+ Kostenerstattungen und Kostenumlagen	0,00	0	1.000	1.000	0	0
44241000	vom Bund	0,00	0	1.000	1.000	0	0
E8	Summe der laufenden Erträge aus Verwaltungstätigkeit	0,00	0	1.000	1.000	0	0
E14	- Sonstige laufende Aufwendungen	0,00	2.500	2.000	2.000	0	0
56329000	Sonstige Geschäftsausgaben	0,00	2.500	2.000	2.000	0	0
E15	Summe der laufenden Aufwendungen aus Verwaltungstätigkeit	0,00	2.500	2.000	2.000	0	0
E16	Laufendes Ergebnis aus Verwaltungstätigkeit	0,00	-2.500	-1.000	-1.000	0	0
E19	Saldo der Zins- und sonstigen Finanzerträge und -aufwendungen	0,00	0	0	0	0	0
E20	Ordentliches Ergebnis	0,00	-2.500	-1.000	-1.000	0	0
E21	Außerordentliches Ergebnis	0,00	0	0	0	0	0
E22	Saldo aus internen Leistungsbeziehungen	0,00	0	0	0	0	0
E23	Jahresergebnis (Jahresüberschuss/Jahresfehlbetrag) des Teilhaushalts	0,00	-2.500	-1.000	-1.000	0	0

Produktübersicht		Ergebnis 2023	Ansatz 2024	Ansatz 2025	Planung 2026	Planung 2027	Planung 2028
Leistung	Bezeichnung						
in EUR							
1.2.1.0.0000	Statistik und Wahlen	0,00	-2.500	-1.000	-1.000	0	0

Teilergebnisplan 2025

2.8.1.1

Hauptproduktbereich: 2 Schule und Kultur
Produktbereich: 2.8 Heimat- und sonstige Kulturpflege
Produktgruppe: 2.8.1 Heimat- und sonstige Kulturpflege
Produkt: 2.8.1.1 Förderung von Einrichtungen

lfd. Nr.	Ertrags- und Aufwandsarten	Ergebnis 2023	Ansatz 2024	Ansatz 2025	Planung 2026	Planung 2027	Planung 2028
E2	+ Zuwendungen, allgemeine Umlagen und sonstige Transfererträge	140,55	140	140	140	140	140
41446000	von Sparkassen	140,55	140	140	140	140	140
E5	+ Privatrechtliche Leistungsentgelte	1.750,00	0	0	0	0	0
44120000	Mieten und Pachten	1.750,00	0	0	0	0	0
E7	+ Sonstige laufende Erträge	3.747,27	0	0	0	0	0
46200000	Weitere sonstige Erträge z.B. Spenden	3.747,27	0	0	0	0	0
E8	Summe der laufenden Erträge aus Verwaltungstätigkeit	5.637,82	140	140	140	140	140
E14	- Sonstige laufende Aufwendungen	8.819,82	4.500	4.700	4.700	4.700	4.700
56329000	Sonstige Geschäftsausgaben	7.344,53	1.500	1.700	1.700	1.700	1.700
56990000	Sonstige lfd. Aufwendungen	1.475,29	3.000	3.000	3.000	3.000	3.000
E15	Summe der laufenden Aufwendungen aus Verwaltungstätigkeit	8.819,82	4.500	4.700	4.700	4.700	4.700
E16	Laufendes Ergebnis aus Verwaltungstätigkeit	-3.182,00	-4.360	-4.560	-4.560	-4.560	-4.560
E19	Saldo der Zins- und sonstigen Finanzerträge und -aufwendungen	0,00	0	0	0	0	0
E20	Ordentliches Ergebnis	-3.182,00	-4.360	-4.560	-4.560	-4.560	-4.560
E21	Außerordentliches Ergebnis	0,00	0	0	0	0	0
E22	Saldo aus internen Leistungsbeziehungen	0,00	0	0	0	0	0
E23	Jahresergebnis (Jahresüberschuss/Jahresfehlbetrag) des Teilhaushalts	-3.182,00	-4.360	-4.560	-4.560	-4.560	-4.560

Produktübersicht		Ergebnis 2023	Ansatz 2024	Ansatz 2025	Planung 2026	Planung 2027	Planung 2028
Leistung	Bezeichnung						
in EUR							
2.8.1.1.5000	Heimat- und Brauchtumsfeste, Bauernmarkt, Martinsz	-1.847,26	-1.500	-1.700	-1.700	-1.700	-1.700
2.8.1.1.8000	Seniorenveranstaltungen	-1.334,74	-2.860	-2.860	-2.860	-2.860	-2.860

Teilergebnisplan 2025

3.6.6.0

Hauptproduktbereich: 3 Soziales und Jugend
Produktbereich: 3.6 Kinder-, Jugend- und Familienhilfe
Produktgruppe: 3.6.6 Einrichtungen der Jugendarbeit
Produkt: 3.6.6.0 Einrichtungen der Jugendarbeit

lfd. Nr.	Ertrags- und Aufwandsarten	Ergebnis 2023	Ansatz 2024	Ansatz 2025	Planung 2026	Planung 2027	Planung 2028
E2	+ Zuwendungen, allgemeine Umlagen und sonstige Transfererträge	594,11	13	12	12	12	12
41510000	<i>Sonderposten aus Zuwendungen</i>	594,11	13	12	12	12	12
E8	Summe der laufenden Erträge aus Verwaltungstätigkeit	594,11	13	12	12	12	12
E9	- Personal- und Versorgungsaufwendungen	1.864,70	0	0	0	0	0
50221000	<i>Vergütungen</i>	1.469,40	0	0	0	0	0
50320000	<i>Beiträge zur Versorgungskasse Arbeitnehmer</i>	105,49	0	0	0	0	0
50420000	<i>Beiträge zur gesetzlichen Sozialversicherung Arbeitnehmer</i>	289,81	0	0	0	0	0
E10	- Aufwendungen für Sach- und Dienstleistungen	735,52	800	2.300	2.300	2.300	2.300
52203000	<i>Wasser / Abwasser</i>	301,97	300	300	300	300	300
52320000	<i>Bewirtschaftung der Grundstücke, Außenanlagen, Gebäude und Gebäudeeinrichtungen</i>	433,55	500	2.000	2.000	2.000	2.000
E11	- Abschreibungen	4.037,35	1.568	1.562	787	396	308
53300000	<i>Abschreibungen auf unbebaute Grundstücke und grundstücksgleiche Rechte</i>	1.758,00	157	156	156	156	68
53490000	<i>mit sonstigen Gebäuden</i>	244,37	244	240	240	240	240
53830000	<i>Betriebsvorrichtungen</i>	2.034,98	1.167	1.166	391	0	0
E15	Summe der laufenden Aufwendungen aus Verwaltungstätigkeit	6.637,57	2.368	3.862	3.087	2.696	2.608
E16	Laufendes Ergebnis aus Verwaltungstätigkeit	-6.043,46	-2.355	-3.850	-3.075	-2.684	-2.596
E19	Saldo der Zins- und sonstigen Finanzerträge und -aufwendungen	0,00	0	0	0	0	0
E20	Ordentliches Ergebnis	-6.043,46	-2.355	-3.850	-3.075	-2.684	-2.596
E21	Außerordentliches Ergebnis	0,00	0	0	0	0	0
E22	Saldo aus internen Leistungsbeziehungen	0,00	0	0	0	0	0
E23	Jahresergebnis (Jahresüberschuss/Jahresfehlbetrag) des Teilhaushalts	-6.043,46	-2.355	-3.850	-3.075	-2.684	-2.596

Produktübersicht		Ergebnis 2023	Ansatz 2024	Ansatz 2025	Planung 2026	Planung 2027	Planung 2028
Leistung	Bezeichnung						
in EUR							
3.6.6.0.3000	Spielplätze u.ä.	-5.811,87	-2.124	-3.622	-2.847	-2.456	-2.368
3.6.6.0.4000	Jugendräume	-231,59	-231	-228	-228	-228	-228

Teilergebnisplan 2025

4.2.4.1

Hauptproduktbereich: 4 Gesundheit und Sport
Produktbereich: 4.2 Sportförderung
Produktgruppe: 4.2.4 Sportstätten und Bäder (ohne Sporteinrichtungen der Schulen und der Einrichtungen, die Teile eines K
Produkt: 4.2.4.1 Kommunale Sportstätten und Bäder

lfd. Nr.	Ertrags- und Aufwandsarten	Ergebnis	Ansatz	Ansatz	Planung	Planung	Planung
		2023	2024	2025	2026	2027	2028
in EUR							
E8	Summe der laufenden Erträge aus Verwaltungstätigkeit	0,00	0	0	0	0	0
E9	- Personal- und Versorgungsaufwendungen	402,92	0	0	0	0	0
50221000	Vergütungen	317,37	0	0	0	0	0
50320000	Beiträge zur Versorgungskasse Arbeitnehmer	22,87	0	0	0	0	0
50420000	Beiträge zur gesetzlichen Sozialversicherung Arbeitnehmer	62,68	0	0	0	0	0
E10	- Aufwendungen für Sach- und Dienstleistungen	19,14	300	1.000	1.000	1.000	1.000
52320000	Bewirtschaftung der Grundstücke, Außenanlagen, Gebäude und Gebäudeeinrichtungen	19,14	300	1.000	1.000	1.000	1.000
E11	- Abschreibungen	694,59	288	0	0	0	0
53450000	mit Sportanlagen	694,59	288	0	0	0	0
E15	Summe der laufenden Aufwendungen aus Verwaltungstätigkeit	1.116,65	588	1.000	1.000	1.000	1.000
E16	Laufendes Ergebnis aus Verwaltungstätigkeit	-1.116,65	-588	-1.000	-1.000	-1.000	-1.000
E19	Saldo der Zins- und sonstigen Finanzerträge und -aufwendungen	0,00	0	0	0	0	0
E20	Ordentliches Ergebnis	-1.116,65	-588	-1.000	-1.000	-1.000	-1.000
E21	Außerordentliches Ergebnis	0,00	0	0	0	0	0
E22	Saldo aus internen Leistungsbeziehungen	0,00	0	0	0	0	0
E23	Jahresergebnis (Jahresüberschuss/Jahresfehlbetrag) des Teilhaushalts	-1.116,65	-588	-1.000	-1.000	-1.000	-1.000

Produktübersicht		Ergebnis	Ansatz	Ansatz	Planung	Planung	Planung
Leistung	Bezeichnung	2023	2024	2025	2026	2027	2028
in EUR							
4.2.4.1.1000	Sportplätze, Turn- und Sporthallen, Bolzplätze	-1.116,65	-588	-1.000	-1.000	-1.000	-1.000

Teilergebnisplan 2025

5.1.1.3

Hauptproduktbereich: 5 Gestaltung Umwelt
Produktbereich: 5.1 Räumliche Planung und Entwicklung
Produktgruppe: 5.1.1 Räumliche Planungs- und Entwicklungsmaßnahmen
Produkt: 5.1.1.3 Dorferneuerung, Städtebauförderung

Ifd. Nr.	Ertrags- und Aufwandsarten	Ergebnis 2023	Ansatz 2024	Ansatz 2025	Planung 2026	Planung 2027	Planung 2028
E8	Summe der laufenden Erträge aus Verwaltungstätigkeit	0,00	0	0	0	0	0
E14	- Sonstige laufende Aufwendungen	0,00	1.000	1.000	1.000	1.000	1.000
56329000	Sonstige Geschäftsausgaben	0,00	1.000	1.000	1.000	1.000	1.000
E15	Summe der laufenden Aufwendungen aus Verwaltungstätigkeit	0,00	1.000	1.000	1.000	1.000	1.000
E16	Laufendes Ergebnis aus Verwaltungstätigkeit	0,00	-1.000	-1.000	-1.000	-1.000	-1.000
E19	Saldo der Zins- und sonstigen Finanzerträge und -aufwendungen	0,00	0	0	0	0	0
E20	Ordentliches Ergebnis	0,00	-1.000	-1.000	-1.000	-1.000	-1.000
E21	Außerordentliches Ergebnis	0,00	0	0	0	0	0
E22	Saldo aus internen Leistungsbeziehungen	0,00	0	0	0	0	0
E23	Jahresergebnis (Jahresüberschuss/Jahresfehlbetrag) des Teilhaushalts	0,00	-1.000	-1.000	-1.000	-1.000	-1.000

Produktübersicht		Ergebnis 2023	Ansatz 2024	Ansatz 2025	Planung 2026	Planung 2027	Planung 2028
Leistung	Bezeichnung						
in EUR							
5.1.1.3.0000	Dorferneuerung, Städtebauförderung	0,00	-1.000	-1.000	-1.000	-1.000	-1.000

Teilergebnisplan 2025

5.1.1.4

Hauptproduktbereich: 5 Gestaltung Umwelt
Produktbereich: 5.1 Räumliche Planung und Entwicklung
Produktgruppe: 5.1.1 Räumliche Planungs- und Entwicklungsmaßnahmen
Produkt: 5.1.1.4 Umsetzung und Steuerung von Planung

Ifd. Nr.	Ertrags- und Aufwandsarten	Ergebnis	Ansatz	Ansatz	Planung	Planung	Planung
		2023	2024	2025	2026	2027	2028
in EUR							
E4	+ Öffentlich-rechtliche Leistungsentgelte	240,00	150	150	150	150	150
43120000	Gebühren für die Erteilung von Bescheiden (u.a. Genehmigungen, Ablehnungen, Untersagungen)	240,00	150	150	150	150	150
E8	Summe der laufenden Erträge aus Verwaltungstätigkeit	240,00	150	150	150	150	150
E15	Summe der laufenden Aufwendungen aus Verwaltungstätigkeit	0,00	0	0	0	0	0
E16	Laufendes Ergebnis aus Verwaltungstätigkeit	240,00	150	150	150	150	150
E19	Saldo der Zins- und sonstigen Finanzerträge und -aufwendungen	0,00	0	0	0	0	0
E20	Ordentliches Ergebnis	240,00	150	150	150	150	150
E21	Außerordentliches Ergebnis	0,00	0	0	0	0	0
E22	Saldo aus internen Leistungsbeziehungen	0,00	0	0	0	0	0
E23	Jahresergebnis (Jahresüberschuss/Jahresfehlbetrag) des Teilhaushalts	240,00	150	150	150	150	150

Produktübersicht		Ergebnis	Ansatz	Ansatz	Planung	Planung	Planung
Leistung	Bezeichnung	2023	2024	2025	2026	2027	2028
in EUR							
5.1.1.4.1000	Rechtsverfahren und Gebote	240,00	150	150	150	150	150

Teilergebnisplan 2025

5.3.1.1

Hauptproduktbereich: 5 Gestaltung Umwelt
 Produktbereich: 5.3 Ver- und Entsorgung
 Produktgruppe: 5.3.1 Elektrizitätsversorgung
 Produkt: 5.3.1.1 Kommunale Elektrizitätsversorgung

Ifd. Nr.	Ertrags- und Aufwandsarten	Ergebnis 2023	Ansatz 2024	Ansatz 2025	Planung 2026	Planung 2027	Planung 2028
E8	Summe der laufenden Erträge aus Verwaltungstätigkeit	0,00	0	0	0	0	0
E10	- Aufwendungen für Sach- und Dienstleistungen	0,00	6.700	0	0	0	0
52920000	sonstige Aufwendungen für Dienstleistungen	0,00	6.700	0	0	0	0
E15	Summe der laufenden Aufwendungen aus Verwaltungstätigkeit	0,00	6.700	0	0	0	0
E16	Laufendes Ergebnis aus Verwaltungstätigkeit	0,00	-6.700	0	0	0	0
E19	Saldo der Zins- und sonstigen Finanzerträge und -aufwendungen	0,00	0	0	0	0	0
E20	Ordentliches Ergebnis	0,00	-6.700	0	0	0	0
E21	Außerordentliches Ergebnis	0,00	0	0	0	0	0
E22	Saldo aus internen Leistungsbeziehungen	0,00	0	0	0	0	0
E23	Jahresergebnis (Jahresüberschuss/Jahresfehlbetrag) des Teilhaushalts	0,00	-6.700	0	0	0	0

Produktübersicht		Ergebnis 2023	Ansatz 2024	Ansatz 2025	Planung 2026	Planung 2027	Planung 2028
Leistung	Bezeichnung						
in EUR							
5.3.1.1.0000	Kommunale Elektrizitätsversorgung	0,00	-6.700	0	0	0	0

Teilergebnisplan 2025

5.4.1.1

Hauptproduktbereich: 5 Gestaltung Umwelt
 Produktbereich: 5.4 Verkehrsflächen und -anlagen, ÖPNV
 Produktgruppe: 5.4.1 Gemeindestraßen
 Produkt: 5.4.1.1 Gemeindestraßen

lfd. Nr.	Ertrags- und Aufwandsarten	Ergebnis 2023	Ansatz 2024	Ansatz 2025	Planung 2026	Planung 2027	Planung 2028
E2	+ Zuwendungen, allgemeine Umlagen und sonstige Transfererträge	692,82	28.933	684	684	684	691
41441000	vom Bund	0,00	28.240	0	0	0	0
41510000	Sonderposten aus Zuwendungen	692,82	693	684	684	684	691
E4	+ Öffentlich-rechtliche Leistungsentgelte	11.319,45	11.319	11.148	11.174	11.207	11.237
43210000	Entgelte für die Benutzung von öffentlichen Einrichtungen und für wirtschaftliche Dienstleistungen	250,00	250	250	250	250	250
43700000	Erträge aus der Auflösung von Sonderposten für Beiträge und ähnlichen Entgelte	11.069,45	11.069	10.898	10.924	10.957	10.987
E8	Summe der laufenden Erträge aus Verwaltungstätigkeit	12.012,27	40.252	11.832	11.858	11.891	11.928
E9	- Personal- und Versorgungsaufwendungen	373,75	0	0	0	0	0
50221000	Vergütungen	294,44	0	0	0	0	0
50320000	Beiträge zur Versorgungskasse Arbeitnehmer	21,20	0	0	0	0	0
50420000	Beiträge zur gesetzlichen Sozialversicherung Arbeitnehmer	58,11	0	0	0	0	0
E10	- Aufwendungen für Sach- und Dienstleistungen	26.187,34	104.350	30.650	30.650	30.650	30.650
52202000	Strom	19.522,41	18.800	18.000	18.000	18.000	18.000
52310000	Unterhaltung der Grundstücke, Außenanlagen, Gebäude und Gebäudeeinrichtungen	0,00	0	100	100	100	100
52338000	Straßen, Wege, Plätze und Verkehrslenkungsanlagen	82,83	5.000	5.000	5.000	5.000	5.000
52339000	Unterhaltung der Straßenbeleuchtung	6.582,10	80.350	7.350	7.350	7.350	7.350
52380000	Geringwertige Geräte, Ausstattungs-, Ausrüstungs- und sonstige Gebrauchsgegenstände	0,00	200	200	200	200	200
E11	- Abschreibungen	27.402,97	26.136	24.082	23.299	23.091	23.139
53230000	gezahlte Investitionszuschüsse als Nutzungsberechtigter	5.164,16	3.897	2.035	1.211	984	988
53490000	mit sonstigen Gebäuden	355,63	356	348	348	348	348
53580000	Straßen, Wege, Plätze und Verkehrslenkungsanlagen	21.883,18	21.883	21.699	21.740	21.759	21.803
E15	Summe der laufenden Aufwendungen aus Verwaltungstätigkeit	53.964,06	130.486	54.732	53.949	53.741	53.789
E16	Laufendes Ergebnis aus Verwaltungstätigkeit	-41.951,79	-90.234	-42.900	-42.091	-41.850	-41.861
E19	Saldo der Zins- und sonstigen Finanzerträge und -aufwendungen	0,00	0	0	0	0	0
E20	Ordentliches Ergebnis	-41.951,79	-90.234	-42.900	-42.091	-41.850	-41.861
E21	Außerordentliches Ergebnis	0,00	0	0	0	0	0
E22	Saldo aus internen Leistungsbeziehungen	0,00	0	0	0	0	0
E23	Jahresergebnis (Jahresüberschuss/Jahresfehlbetrag) des Teilhaushalts	-41.951,79	-90.234	-42.900	-42.091	-41.850	-41.861

Teilergebnisplan 2025

5.4.1.1

Hauptproduktbereich: 5 Gestaltung Umwelt
Produktbereich: 5.4 Verkehrsflächen und -anlagen, ÖPNV
Produktgruppe: 5.4.1 Gemeindestraßen
Produkt: 5.4.1.1 Gemeindestraßen

Produktübersicht		Ergebnis	Ansatz	Ansatz	Planung	Planung	Planung
Leistung	Bezeichnung	2023	2024	2025	2026	2027	2028
in EUR							
5.4.1.1.0000	Gemeindestraßen	-14.656,30	-18.002	-16.158	-15.349	-15.108	-15.119
5.4.1.1.2000	Straßenbeleuchtung und Signalanlagen, Beschilderun	-26.707,77	-71.363	-25.788	-25.788	-25.788	-25.788
5.4.1.1.3000	Bushaltestellen	-355,63	-356	-448	-448	-448	-448
5.4.1.1.5000	Weihnachtsbeleuchtung	-215,37	-496	-494	-494	-494	-494
5.4.1.1.8000	Verkehrssicherungsanlagen	-16,72	-17	-12	-12	-12	-12

Teilergebnisplan 2025

5.4.1.3

Hauptproduktbereich: 5 Gestaltung Umwelt
Produktbereich: 5.4 Verkehrsflächen und -anlagen, ÖPNV
Produktgruppe: 5.4.1 Gemeindestraßen
Produkt: 5.4.1.3 Kommunale Straßenreinigung, kommunaler Winterdienst

lfd. Nr.	Ertrags- und Aufwandsarten	Ergebnis 2023	Ansatz 2024	Ansatz 2025	Planung 2026	Planung 2027	Planung 2028
E8	Summe der laufenden Erträge aus Verwaltungstätigkeit	0,00	0	0	0	0	0
E9	- Personal- und Versorgungsaufwendungen	1.676,85	0	0	0	0	0
50221000	Vergütungen	1.321,44	0	0	0	0	0
50320000	Beiträge zur Versorgungskasse Arbeitnehmer	94,99	0	0	0	0	0
50420000	Beiträge zur gesetzlichen Sozialversicherung Arbeitnehmer	260,42	0	0	0	0	0
E10	- Aufwendungen für Sach- und Dienstleistungen	0,00	1.000	1.000	1.000	1.000	1.000
52209000	Ausgaben für Winterdienst	0,00	1.000	1.000	1.000	1.000	1.000
E11	- Abschreibungen	132,27	132	132	132	132	132
53850000	Betriebs- und Geschäftsausstattung	132,27	132	132	132	132	132
E15	Summe der laufenden Aufwendungen aus Verwaltungstätigkeit	1.809,12	1.132	1.132	1.132	1.132	1.132
E16	Laufendes Ergebnis aus Verwaltungstätigkeit	-1.809,12	-1.132	-1.132	-1.132	-1.132	-1.132
E19	Saldo der Zins- und sonstigen Finanzerträge und -aufwendungen	0,00	0	0	0	0	0
E20	Ordentliches Ergebnis	-1.809,12	-1.132	-1.132	-1.132	-1.132	-1.132
E21	Außerordentliches Ergebnis	0,00	0	0	0	0	0
E22	Saldo aus internen Leistungsbeziehungen	0,00	0	0	0	0	0
E23	Jahresergebnis (Jahresüberschuss/Jahresfehlbetrag) des Teilhaushalts	-1.809,12	-1.132	-1.132	-1.132	-1.132	-1.132

Produktübersicht		Ergebnis 2023	Ansatz 2024	Ansatz 2025	Planung 2026	Planung 2027	Planung 2028
Leistung	Bezeichnung						
in EUR							
5.4.1.3.1000	Straßenreinigung	-387,28	0	0	0	0	0
5.4.1.3.2000	Winterdienst	-1.421,84	-1.132	-1.132	-1.132	-1.132	-1.132

Teilergebnisplan 2025

5.4.1.4

Hauptproduktbereich: 5 Gestaltung Umwelt
 Produktbereich: 5.4 Verkehrsflächen und -anlagen, ÖPNV
 Produktgruppe: 5.4.1 Gemeindestraßen
 Produkt: 5.4.1.4 Straßenoberflächenentwässerung

Ifd. Nr.	Ertrags- und Aufwandsarten	Ergebnis	Ansatz	Ansatz	Planung	Planung	Planung
		2023	2024	2025	2026	2027	2028
in EUR							
E8	Summe der laufenden Erträge aus Verwaltungstätigkeit	0,00	0	0	0	0	0
E10	- Aufwendungen für Sach- und Dienstleistungen	21.733,75	21.750	21.740	21.740	21.740	21.740
52203000	Wasser / Abwasser	21.733,75	21.750	21.740	21.740	21.740	21.740
E15	Summe der laufenden Aufwendungen aus Verwaltungstätigkeit	21.733,75	21.750	21.740	21.740	21.740	21.740
E16	Laufendes Ergebnis aus Verwaltungstätigkeit	-21.733,75	-21.750	-21.740	-21.740	-21.740	-21.740
E19	Saldo der Zins- und sonstigen Finanzerträge und -aufwendungen	0,00	0	0	0	0	0
E20	Ordentliches Ergebnis	-21.733,75	-21.750	-21.740	-21.740	-21.740	-21.740
E21	Außerordentliches Ergebnis	0,00	0	0	0	0	0
E22	Saldo aus internen Leistungsbeziehungen	0,00	0	0	0	0	0
E23	Jahresergebnis (Jahresüberschuss/Jahresfehlbetrag) des Teilhaushalts	-21.733,75	-21.750	-21.740	-21.740	-21.740	-21.740

Produktübersicht		Ergebnis	Ansatz	Ansatz	Planung	Planung	Planung
Leistung	Bezeichnung	2023	2024	2025	2026	2027	2028
in EUR							
5.4.1.4.0000	Straßenoberflächenentwässerung	-21.733,75	-21.750	-21.740	-21.740	-21.740	-21.740

Teilergebnisplan 2025

5.4.1.5

Hauptproduktbereich: 5 Gestaltung Umwelt
 Produktbereich: 5.4 Verkehrsflächen und -anlagen, ÖPNV
 Produktgruppe: 5.4.1 Gemeindestraßen
 Produkt: 5.4.1.5 Konzessionsabgaben

Ifd. Nr.	Ertrags- und Aufwandsarten	Ergebnis 2023	Ansatz 2024	Ansatz 2025	Planung 2026	Planung 2027	Planung 2028
E7	+ Sonstige laufende Erträge	27.479,60	21.000	21.000	21.000	21.000	21.000
46250000	Konzessionsabgaben	27.479,60	21.000	21.000	21.000	21.000	21.000
E8	Summe der laufenden Erträge aus Verwaltungstätigkeit	27.479,60	21.000	21.000	21.000	21.000	21.000
E15	Summe der laufenden Aufwendungen aus Verwaltungstätigkeit	0,00	0	0	0	0	0
E16	Laufendes Ergebnis aus Verwaltungstätigkeit	27.479,60	21.000	21.000	21.000	21.000	21.000
E19	Saldo der Zins- und sonstigen Finanzerträge und -aufwendungen	0,00	0	0	0	0	0
E20	Ordentliches Ergebnis	27.479,60	21.000	21.000	21.000	21.000	21.000
E21	Außerordentliches Ergebnis	0,00	0	0	0	0	0
E22	Saldo aus internen Leistungsbeziehungen	0,00	0	0	0	0	0
E23	Jahresergebnis (Jahresüberschuss/Jahresfehlbetrag) des Teilhaushalts	27.479,60	21.000	21.000	21.000	21.000	21.000

Produktübersicht		Ergebnis 2023	Ansatz 2024	Ansatz 2025	Planung 2026	Planung 2027	Planung 2028
Leistung	Bezeichnung						
in EUR							
5.4.1.5.0000	Konzessionsabgaben	27.479,60	21.000	21.000	21.000	21.000	21.000

Teilergebnisplan 2025

5.5.1.1

Hauptproduktbereich: 5 Gestaltung Umwelt
Produktbereich: 5.5 Natur- und Landschaftspflege
Produktgruppe: 5.5.1 Öffentliches Grün, Landschaftsbau (soweit keinem anderen Produkt zuzuordnen)
Produkt: 5.5.1.1 Öffentliches Grün, Landschaftsbau

lfd. Nr.	Ertrags- und Aufwandsarten	Ergebnis 2023	Ansatz 2024	Ansatz 2025	Planung 2026	Planung 2027	Planung 2028
E2	+ Zuwendungen, allgemeine Umlagen und sonstige Transfererträge	2.176,64	2.177	2.118	2.152	2.160	2.169
41510000	Sonderposten aus Zuwendungen	2.176,64	2.177	2.118	2.152	2.160	2.169
E4	+ Öffentlich-rechtliche Leistungsentgelte	201,14	201	192	192	192	203
43700000	Erträge aus der Auflösung von Sonderposten für Beiträge und ähnlichen Entgelte	201,14	201	192	192	192	203
E8	Summe der laufenden Erträge aus Verwaltungstätigkeit	2.377,78	2.378	2.310	2.344	2.352	2.372
E9	- Personal- und Versorgungsaufwendungen	12.709,73	0	0	0	0	0
50221000	Vergütungen	9.605,42	0	0	0	0	0
50299000	Dienstbezüge und dergleichen / Sonstige	520,03	0	0	0	0	0
50320000	Beiträge zur Versorgungskasse Arbeitnehmer	690,00	0	0	0	0	0
50420000	Beiträge zur gesetzlichen Sozialversicherung Arbeitnehmer	1.894,28	0	0	0	0	0
E10	- Aufwendungen für Sach- und Dienstleistungen	6.405,40	11.500	13.850	13.850	13.850	13.850
52202000	Strom	358,17	220	300	300	300	300
52203000	Wasser / Abwasser	259,35	280	350	350	350	350
52310000	Unterhaltung der Grundstücke, Außenanlagen, Gebäude und Gebäudeeinrichtungen	14,89	0	200	200	200	200
52338000	Straßen, Wege, Plätze und Verkehrslenkungsanlagen	4.099,97	10.000	12.000	12.000	12.000	12.000
52380000	Geringwertige Geräte, Ausstattungs-, Ausrüstungs- und sonstige Gebrauchsgegenstände	1.673,02	1.000	1.000	1.000	1.000	1.000
E11	- Abschreibungen	6.972,01	6.971	6.926	6.949	6.960	6.959
53300000	Abschreibungen auf unbebaute Grundstücke und grundstücksgleiche Rechte	250,40	250	228	228	228	228
53580000	Straßen, Wege, Plätze und Verkehrslenkungsanlagen	5.981,99	5.982	5.966	5.981	5.988	5.987
53590000	sonstige Bauten des Infrastrukturvermögens	36,38	36	36	36	36	36
53850000	Betriebs- und Geschäftsausstattung	703,24	703	696	704	708	708
E14	- Sonstige laufende Aufwendungen	517,83	570	570	570	570	570
56411000	Gebäudeversicherungen	517,83	570	570	570	570	570
E15	Summe der laufenden Aufwendungen aus Verwaltungstätigkeit	26.604,97	19.041	21.346	21.369	21.380	21.379
E16	Laufendes Ergebnis aus Verwaltungstätigkeit	-24.227,19	-16.663	-19.036	-19.025	-19.028	-19.007
E19	Saldo der Zins- und sonstigen Finanzerträge und -aufwendungen	0,00	0	0	0	0	0
E20	Ordentliches Ergebnis	-24.227,19	-16.663	-19.036	-19.025	-19.028	-19.007
E21	Außerordentliches Ergebnis	0,00	0	0	0	0	0
E22	Saldo aus internen Leistungsbeziehungen	0,00	0	0	0	0	0
E23	Jahresergebnis (Jahresüberschuss/Jahresfehlbetrag) des Teilhaushalts	-24.227,19	-16.663	-19.036	-19.025	-19.028	-19.007

Produktübersicht		Ergebnis 2023	Ansatz 2024	Ansatz 2025	Planung 2026	Planung 2027	Planung 2028
Leistung	Bezeichnung						
in EUR							
5.5.1.1.1000	öffentliche Grünflächen und Parkanlagen, Dorfplätze	-23.788,88	-16.220	-18.388	-18.387	-18.386	-18.365
5.5.1.1.14000	Wanderwege, Schutzhütten, Naturlehrpfade, Trimm-Pf	-438,31	-443	-648	-638	-642	-642

Teilergebnisplan 2025

5.5.2.0

Hauptproduktbereich: 5 Gestaltung Umwelt
Produktbereich: 5.5 Natur- und Landschaftspflege
Produktgruppe: 5.5.2 Öffentliche Gewässer, Wasserbauliche Anlagen, Gewässerschutz
Produkt: 5.5.2.0 Öffentliche Gewässer, Wasserbauliche Anlagen, Gewässerschutz

Ifd. Nr.	Ertrags- und Aufwandsarten	Ergebnis 2023	Ansatz 2024	Ansatz 2025	Planung 2026	Planung 2027	Planung 2028
E2	+ Zuwendungen, allgemeine Umlagen und sonstige Transfererträge	143,42	143	136	144	143	144
41510000	Sonderposten aus Zuwendungen	143,42	143	136	144	143	144
E8	Summe der laufenden Erträge aus Verwaltungstätigkeit	143,42	143	136	144	143	144
E11	- Abschreibungen	300,91	301	300	300	300	300
53300000	Abschreibungen auf unbebaute Grundstücke und grundstücksgleiche Rechte	300,91	301	300	300	300	300
E15	Summe der laufenden Aufwendungen aus Verwaltungstätigkeit	300,91	301	300	300	300	300
E16	Laufendes Ergebnis aus Verwaltungstätigkeit	-157,49	-158	-164	-156	-157	-156
E19	Saldo der Zins- und sonstigen Finanzerträge und -aufwendungen	0,00	0	0	0	0	0
E20	Ordentliches Ergebnis	-157,49	-158	-164	-156	-157	-156
E21	Außerordentliches Ergebnis	0,00	0	0	0	0	0
E22	Saldo aus internen Leistungsbeziehungen	0,00	0	0	0	0	0
E23	Jahresergebnis (Jahresüberschuss/Jahresfehlbetrag) des Teilhaushalts	-157,49	-158	-164	-156	-157	-156

Produktübersicht		Ergebnis 2023	Ansatz 2024	Ansatz 2025	Planung 2026	Planung 2027	Planung 2028
Leistung	Bezeichnung						
in EUR							
5.5.2.0.0000	Öffentliche Gewässer, Wasserbauliche Anlagen, Gewässerschutz	-157,49	-158	-164	-156	-157	-156

Teilergebnisplan 2025

5.5.5.1

Hauptproduktbereich: 5 Gestaltung Umwelt
Produktbereich: 5.5 Natur- und Landschaftspflege
Produktgruppe: 5.5.5 Land- und Forstwirtschaft, Weinbau
Produkt: 5.5.5.1 Kommunale Forstwirtschaft

Ifd. Nr.	Ertrags- und Aufwandsarten	Ergebnis 2023	Ansatz 2024	Ansatz 2025	Planung 2026	Planung 2027	Planung 2028
E2	+ Zuwendungen, allgemeine Umlagen und sonstige Transfererträge	12.990,00	12.900	13.200	13.200	13.200	13.200
41441000	<i>vom Bund</i>	12.990,00	0	0	0	0	0
41442000	<i>vom Land</i>	0,00	12.900	13.200	13.200	13.200	13.200
E5	+ Privatrechtliche Leistungsentgelte	92.777,45	36.020	40.540	40.540	40.540	40.540
44110000	<i>Erträge aus Verkäufen (einschl. gewerblicher Tätigkeit)</i>	92.777,45	36.020	40.540	40.540	40.540	40.540
E6	+ Kostenerstattungen und Kostenumlagen	300,00	300	300	300	300	300
44290000	<i>von Sonstigen</i>	300,00	300	300	300	300	300
E7	+ Sonstige laufende Erträge	5.468,00	0	0	0	0	0
45120000	<i>Bestandsveränderungen an fertigen Erzeugnissen</i>	5.468,00	0	0	0	0	0
E8	Summe der laufenden Erträge aus Verwaltungstätigkeit	111.535,45	49.220	54.040	54.040	54.040	54.040
E9	- Personal- und Versorgungsaufwendungen	2.291,88	2.000	2.000	2.000	2.000	2.000
50711000	<i>Pensionsrückstellungen</i>	2.291,88	2.000	2.000	2.000	2.000	2.000
E10	- Aufwendungen für Sach- und Dienstleistungen	46.338,63	21.470	27.230	27.230	27.230	27.230
52490000	<i>Aufwendungen für Sachleistungen -betr. Aufwand-</i>	2.619,64	1.000	2.200	2.200	2.200	2.200
52920000	<i>sonstige Aufwendungen für Dienstleistungen</i>	31.420,18	8.470	13.700	13.700	13.700	13.700
52921000	<i>Erstattung Waldarbeiterlöhne an Forstzweckverband</i>	12.298,81	12.000	11.330	11.330	11.330	11.330
E12	- Zuwendungen, Umlagen und sonstige Transferaufwendungen	24.650,90	22.420	24.510	24.510	24.510	24.510
54144000	<i>an Zweckverbände</i>	24.650,90	22.420	24.510	24.510	24.510	24.510
E14	- Sonstige laufende Aufwendungen	3.405,30	2.910	3.500	3.500	3.500	3.500
56120000	<i>Aufwendungen für Aus- und Fortbildung, Umschulung</i>	243,41	0	0	0	0	0
56329000	<i>Sonstige Geschäftsausgaben</i>	275,35	0	200	200	200	200
56341000	<i>Fermeldegebühren</i>	34,31	0	0	0	0	0
56416000	<i>Umlagen an Schadensausgleichskassen</i>	2.452,89	2.510	2.880	2.880	2.880	2.880
56419000	<i>Sonstige Versicherungen</i>	295,78	300	300	300	300	300
56810000	<i>Grundsteuer</i>	103,56	100	120	120	120	120
E15	Summe der laufenden Aufwendungen aus Verwaltungstätigkeit	76.686,71	48.800	57.240	57.240	57.240	57.240
E16	Laufendes Ergebnis aus Verwaltungstätigkeit	34.848,74	420	-3.200	-3.200	-3.200	-3.200
E19	Saldo der Zins- und sonstigen Finanzerträge und -aufwendungen	0,00	0	0	0	0	0
E20	Ordentliches Ergebnis	34.848,74	420	-3.200	-3.200	-3.200	-3.200
E21	Außerordentliches Ergebnis	0,00	0	0	0	0	0
E22	Saldo aus internen Leistungsbeziehungen	0,00	0	0	0	0	0
E23	Jahresergebnis (Jahresüberschuss/Jahresfehlbetrag) des Teilhaushalts	34.848,74	420	-3.200	-3.200	-3.200	-3.200

Produktübersicht		Ergebnis 2023	Ansatz 2024	Ansatz 2025	Planung 2026	Planung 2027	Planung 2028
Leistung	Bezeichnung						
in EUR							
5.5.5.1.1000	Forstbetrieb	34.848,74	420	-3.200	-3.200	-3.200	-3.200

Teilergebnisplan 2025

5.5.5.9

Hauptproduktbereich: 5 Gestaltung Umwelt
Produktbereich: 5.5 Natur- und Landschaftspflege
Produktgruppe: 5.5.5 Land- und Forstwirtschaft, Weinbau
Produkt: 5.5.5.9 Feldwege, Landwirtschaftswege, Wirtschaftswege

lfd. Nr.	Ertrags- und Aufwandsarten	Ergebnis 2023	Ansatz 2024	Ansatz 2025	Planung 2026	Planung 2027	Planung 2028
E2	+ Zuwendungen, allgemeine Umlagen und sonstige Transfererträge	2.510,02	2.509	2.040	2.049	2.052	2.052
41510000	<i>Sonderposten aus Zuwendungen</i>	2.510,02	2.509	2.040	2.049	2.052	2.052
E8	Summe der laufenden Erträge aus Verwaltungstätigkeit	2.510,02	2.509	2.040	2.049	2.052	2.052
E10	- Aufwendungen für Sach- und Dienstleistungen	44,99	0	1.000	1.000	1.000	1.000
52338000	<i>Straßen, Wege, Plätze und Verkehrslenkungsanlagen</i>	44,99	0	1.000	1.000	1.000	1.000
E11	- Abschreibungen	5.495,32	5.495	5.463	5.472	5.472	5.475
53580000	<i>Straßen, Wege, Plätze und Verkehrslenkungsanlagen</i>	5.495,32	5.495	5.463	5.472	5.472	5.475
E15	Summe der laufenden Aufwendungen aus Verwaltungstätigkeit	5.540,31	5.495	6.463	6.472	6.472	6.475
E16	Laufendes Ergebnis aus Verwaltungstätigkeit	-3.030,29	-2.986	-4.423	-4.423	-4.420	-4.423
E19	Saldo der Zins- und sonstigen Finanzerträge und -aufwendungen	0,00	0	0	0	0	0
E20	Ordentliches Ergebnis	-3.030,29	-2.986	-4.423	-4.423	-4.420	-4.423
E21	Außerordentliches Ergebnis	0,00	0	0	0	0	0
E22	Saldo aus internen Leistungsbeziehungen	0,00	0	0	0	0	0
E23	Jahresergebnis (Jahresüberschuss/Jahresfehlbetrag) des Teilhaushalts	-3.030,29	-2.986	-4.423	-4.423	-4.420	-4.423

Produktübersicht		Ergebnis 2023	Ansatz 2024	Ansatz 2025	Planung 2026	Planung 2027	Planung 2028
Leistung	Bezeichnung						
in EUR							
5.5.5.9.1000	Feldwege, Landwirtschaftswege und Wirtschaftswege	-3.030,29	-2.986	-4.423	-4.423	-4.420	-4.423

Teilergebnisplan 2025

5.7.1.1

Hauptproduktbereich: 5 Gestaltung Umwelt
 Produktbereich: 5.7 Wirtschaft und Tourismus
 Produktgruppe: 5.7.1 Wirtschaftsförderung
 Produkt: 5.7.1.1 Kommunale Wirtschaftsförderung

Ifd. Nr.	Ertrags- und Aufwandsarten	Ergebnis	Ansatz	Ansatz	Planung	Planung	Planung
		2023	2024	2025	2026	2027	2028
in EUR							
E8	Summe der laufenden Erträge aus Verwaltungstätigkeit	0,00	0	0	0	0	0
E11	- Abschreibungen	354,47	354	348	348	348	348
53230000	gezahlte Investitionszuschüsse als Nutzungsberechtigter	354,47	354	348	348	348	348
E15	Summe der laufenden Aufwendungen aus Verwaltungstätigkeit	354,47	354	348	348	348	348
E16	Laufendes Ergebnis aus Verwaltungstätigkeit	-354,47	-354	-348	-348	-348	-348
E19	Saldo der Zins- und sonstigen Finanzerträge und -aufwendungen	0,00	0	0	0	0	0
E20	Ordentliches Ergebnis	-354,47	-354	-348	-348	-348	-348
E21	Außerordentliches Ergebnis	0,00	0	0	0	0	0
E22	Saldo aus internen Leistungsbeziehungen	0,00	0	0	0	0	0
E23	Jahresergebnis (Jahresüberschuss/Jahresfehlbetrag) des Teilhaushalts	-354,47	-354	-348	-348	-348	-348

Produktübersicht		Ergebnis	Ansatz	Ansatz	Planung	Planung	Planung
Leistung	Bezeichnung	2023	2024	2025	2026	2027	2028
in EUR							
5.7.1.1.2000	Maßnahmen zur Verbesserung der Standortfaktoren -B	-354,47	-354	-348	-348	-348	-348

Teilergebnisplan 2025

5.7.3.1

Hauptproduktbereich: 5 Gestaltung Umwelt
Produktbereich: 5.7 Wirtschaft und Tourismus
Produktgruppe: 5.7.3 Allgemeine Einrichtungen und Unternehmen
Produkt: 5.7.3.1 Kommunale allgemeine Einrichtungen und Unternehmen

Ifd. Nr.	Ertrags- und Aufwandsarten	Ergebnis 2023	Ansatz 2024	Ansatz 2025	Planung 2026	Planung 2027	Planung 2028
				in EUR			
E2	+ Zuwendungen, allgemeine Umlagen und sonstige Transfererträge	1.668,27	1.668	1.656	1.656	1.656	1.656
41510000	<i>Sonderposten aus Zuwendungen</i>	1.668,27	1.668	1.656	1.656	1.656	1.656
E4	+ Öffentlich-rechtliche Leistungsentgelte	2.682,90	2.500	2.500	2.500	2.500	2.500
43210000	<i>Entgelte für die Benutzung von öffentlichen Einrichtungen und für wirtschaftliche Dienstleistungen</i>	2.682,90	2.500	2.500	2.500	2.500	2.500
E5	+ Privatrechtliche Leistungsentgelte	0,00	0	300	300	300	300
44110000	<i>Erträge aus Verkäufen (einschl. gewerblicher Tätigkeit)</i>	0,00	0	300	300	300	300
E6	+ Kostenerstattungen und Kostenumlagen vom privaten Bereich	589,87	600	600	600	600	600
44250000	<i>vom privaten Bereich</i>	589,87	600	600	600	600	600
E7	+ Sonstige laufende Erträge	220,78	0	0	0	0	0
46113000	<i>Erträge aus der Veräußerung Vermögensgegenständen oberhalb der Wertgrenze i. H. v. 1.000 Euro</i>	220,78	0	0	0	0	0
E8	Summe der laufenden Erträge aus Verwaltungstätigkeit	5.161,82	4.768	5.056	5.056	5.056	5.056
E9	- Personal- und Versorgungsaufwendungen	8.931,85	8.470	3.500	3.600	3.700	3.800
50221000	<i>Vergütungen</i>	822,58	0	0	0	0	0
50299000	<i>Dienstbezüge und dergleichen / Sonstige</i>	7.591,00	8.470	3.500	3.600	3.700	3.800
50320000	<i>Beiträge zur Versorgungskasse Arbeitnehmer</i>	356,28	0	0	0	0	0
50420000	<i>Beiträge zur gesetzlichen Sozialversicherung Arbeitnehmer</i>	161,99	0	0	0	0	0
E10	- Aufwendungen für Sach- und Dienstleistungen	19.041,83	13.930	13.700	13.700	13.700	13.700
52201000	<i>Heizung</i>	8.121,85	5.300	5.300	5.300	5.300	5.300
52202000	<i>Strom</i>	2.507,66	1.180	1.650	1.650	1.650	1.650
52203000	<i>Wasser / Abwasser</i>	1.733,40	2.300	2.000	2.000	2.000	2.000
52205000	<i>Sonstige Bewirtschaftungskosten</i>	53,95	200	300	300	300	300
52206000	<i>Abfallbeseitigung</i>	531,00	550	550	550	550	550
52310000	<i>Unterhaltung der Grundstücke, Außenanlagen, Gebäude und Gebäudeeinrichtungen</i>	5.873,24	3.000	3.000	3.000	3.000	3.000
52311000	<i>Unterhaltung bebauter Grundstücke</i>	0,00	200	200	200	200	200
52370000	<i>Unterhaltung der Betriebs- und Geschäftsausstattung</i>	177,91	200	200	200	200	200
52380000	<i>Geringwertige Geräte, Ausstattungs-, Ausrüstungs- und sonstige Gebrauchsgegenstände</i>	42,82	1.000	500	500	500	500
E11	- Abschreibungen mit sonstigen Gebäuden	15.407,18	16.097	15.016	14.926	14.388	13.416
53490000	<i>mit sonstigen Gebäuden</i>	11.282,06	12.310	11.268	11.268	11.268	11.268
53830000	<i>Betriebsvorrichtungen</i>	0,00	1.880	0	0	0	0
53850000	<i>Betriebs- und Geschäftsausstattung</i>	4.125,12	1.907	3.748	3.658	3.120	2.148
E14	- Sonstige laufende Aufwendungen	1.886,48	1.570	1.570	1.570	1.570	1.570
56329000	<i>Sonstige Geschäftsausgaben</i>	787,14	400	400	400	400	400
56341000	<i>Fernmeldegebühren</i>	298,68	300	300	300	300	300
56346000	<i>Rundfunk- und Fernsehgebühren</i>	73,44	80	80	80	80	80
56411000	<i>Gebäudeversicherungen</i>	727,22	790	790	790	790	790
E15	Summe der laufenden Aufwendungen aus Verwaltungstätigkeit	45.267,34	40.067	33.786	33.796	33.358	32.486
E16	Laufendes Ergebnis aus Verwaltungstätigkeit	-40.105,52	-35.299	-28.730	-28.740	-28.302	-27.430
E19	Saldo der Zins- und sonstigen Finanzerträge und -aufwendungen	0,00	0	0	0	0	0
E20	Ordentliches Ergebnis	-40.105,52	-35.299	-28.730	-28.740	-28.302	-27.430
E21	Außerordentliches Ergebnis	0,00	0	0	0	0	0
E22	Saldo aus internen Leistungsbeziehungen	0,00	0	0	0	0	0
E23	Jahresergebnis (Jahresüberschuss/Jahresfehlbetrag) des Teilhaushalts	-40.105,52	-35.299	-28.730	-28.740	-28.302	-27.430

Teilergebnisplan 2025

5.7.3.1

Hauptproduktbereich: 5 Gestaltung Umwelt
Produktbereich: 5.7 Wirtschaft und Tourismus
Produktgruppe: 5.7.3 Allgemeine Einrichtungen und Unternehmen
Produkt: 5.7.3.1 Kommunale allgemeine Einrichtungen und Unternehmen

Produktübersicht		Ergebnis	Ansatz	Ansatz	Planung	Planung	Planung
Leistung	Bezeichnung	2023	2024	2025	2026	2027	2028
in EUR							
5.7.3.1.2000	Dorfgemeinschaftshäuser, Bürgerhäuser	-37.233,00	-32.589	-24.780	-24.690	-24.152	-23.180
5.7.3.1.4000	Gemeinschaftsräume und sonstige Einrichtungen	-233,25	-110	-250	-250	-250	-250
5.7.3.1.6000	Kompost-/Astplatz/Erdkippe	-2.639,27	-2.600	-3.700	-3.800	-3.900	-4.000

Teilergebnisplan 2025

6.1.1.1

Hauptproduktbereich: 6 Zentrale Finanzleistungen
Produktbereich: 6.1 Allgemeine Finanzwirtschaft
Produktgruppe: 6.1.1 Steuern, allgemeine Zuweisungen, allgemeine Umlagen
Produkt: 6.1.1.1 Steuern

Ifd. Nr.	Ertrags- und Aufwandsarten	Ergebnis 2023	Ansatz 2024	Ansatz 2025	Planung 2026	Planung 2027	Planung 2028
E1	+ Steuern und ähnliche Abgaben	626.863,27	569.130	642.420	665.420	688.610	711.630
40110000	Grundsteuer A	2.150,58	2.150	3.350	3.350	3.350	3.350
40120000	Grundsteuer B	96.326,64	94.000	104.660	104.660	104.660	104.660
40130000	Gewerbesteuer	83.135,56	55.000	85.000	85.000	85.000	85.000
40210000	Gemeindeanteil an der Einkommensteuer	420.662,87	391.580	424.300	446.800	469.580	492.120
40220000	Gemeindeanteil an der Umsatzsteuer	20.165,12	22.000	20.960	21.460	21.870	22.350
40330000	Hundesteuer	4.422,50	4.400	4.150	4.150	4.150	4.150
E8	Summe der laufenden Erträge aus Verwaltungstätigkeit	626.863,27	569.130	642.420	665.420	688.610	711.630
E15	Summe der laufenden Aufwendungen aus Verwaltungstätigkeit	0,00	0	0	0	0	0
E16	Laufendes Ergebnis aus Verwaltungstätigkeit	626.863,27	569.130	642.420	665.420	688.610	711.630
E19	Saldo der Zins- und sonstigen Finanzerträge und -aufwendungen	0,00	0	0	0	0	0
E20	Ordentliches Ergebnis	626.863,27	569.130	642.420	665.420	688.610	711.630
E21	Außerordentliches Ergebnis	0,00	0	0	0	0	0
E22	Saldo aus internen Leistungsbeziehungen	0,00	0	0	0	0	0
E23	Jahresergebnis (Jahresüberschuss/Jahresfehlbetrag) des Teilhaushalts	626.863,27	569.130	642.420	665.420	688.610	711.630

Produktübersicht		Ergebnis 2023	Ansatz 2024	Ansatz 2025	Planung 2026	Planung 2027	Planung 2028
Leistung	Bezeichnung						
in EUR							
6.1.1.1.2000	Gemeindesteuern, Grundsteuer A, Grundsteuer B, Gew	186.035,28	155.550	197.160	197.160	197.160	197.160
6.1.1.1.3000	Gemeindeanteile Einkommensteuer	420.662,87	391.580	424.300	446.800	469.580	492.120
6.1.1.1.4000	Gemeindeanteil Umsatzsteuer	20.165,12	22.000	20.960	21.460	21.870	22.350

Teilergebnisplan 2025

6.1.1.3

Hauptproduktbereich: 6 Zentrale Finanzleistungen
Produktbereich: 6.1 Allgemeine Finanzwirtschaft
Produktgruppe: 6.1.1 Steuern, allgemeine Zuweisungen, allgemeine Umlagen
Produkt: 6.1.1.3 Allgemeine Zuweisungen

Ifd. Nr.	Ertrags- und Aufwandsarten	Ergebnis 2023	Ansatz 2024	Ansatz 2025	Planung 2026	Planung 2027	Planung 2028
				in EUR			
E2	+ Zuwendungen, allgemeine Umlagen und sonstige Transfererträge	320.273,00	294.960	253.410	253.410	253.410	253.410
41111000	Schlüsselzuweisung A	250.844,00	245.350	208.560	208.560	208.560	208.560
41112000	Schlüsselzuweisung B	69.429,00	49.610	44.850	44.850	44.850	44.850
E8	Summe der laufenden Erträge aus Verwaltungstätigkeit	320.273,00	294.960	253.410	253.410	253.410	253.410
E15	Summe der laufenden Aufwendungen aus Verwaltungstätigkeit	0,00	0	0	0	0	0
E16	Laufendes Ergebnis aus Verwaltungstätigkeit	320.273,00	294.960	253.410	253.410	253.410	253.410
E19	Saldo der Zins- und sonstigen Finanzerträge und -aufwendungen	0,00	0	0	0	0	0
E20	Ordentliches Ergebnis	320.273,00	294.960	253.410	253.410	253.410	253.410
E21	Außerordentliches Ergebnis	0,00	0	0	0	0	0
E22	Saldo aus internen Leistungsbeziehungen	0,00	0	0	0	0	0
E23	Jahresergebnis (Jahresüberschuss/Jahresfehlbetrag) des Teilhaushalts	320.273,00	294.960	253.410	253.410	253.410	253.410

Produktübersicht		Ergebnis 2023	Ansatz 2024	Ansatz 2025	Planung 2026	Planung 2027	Planung 2028
Leistung	Bezeichnung	in EUR					
6.1.1.3.1000	Schlüsselzuweisungen, Investitionsschlüsselzuweisungen	320.273,00	294.960	253.410	253.410	253.410	253.410

Teilergebnisplan 2025

6.1.1.5

Hauptproduktbereich: 6 Zentrale Finanzleistungen
Produktbereich: 6.1 Allgemeine Finanzwirtschaft
Produktgruppe: 6.1.1 Steuern, allgemeine Zuweisungen, allgemeine Umlagen

Produkt: 6.1.1.5 Abgeführte allgemeine Umlagen

Ifd. Nr.	Ertrags- und Aufwandsarten	Ergebnis 2023	Ansatz 2024	Ansatz 2025	Planung 2026	Planung 2027	Planung 2028
E6	+ Kostenerstattungen und Kostenumlagen	24.105,19	0	0	0	0	0
44243000	von Gemeinden und Gemeindeverbänden	24.105,19	0	0	0	0	0
E7	+ Sonstige laufende Erträge	0,00	48.100	105.100	0	0	0
46614000	Erträge aus der Auflösung von Rückstellungen	0,00	48.100	105.100	0	0	0
E8	Summe der laufenden Erträge aus Verwaltungstätigkeit	24.105,19	48.100	105.100	0	0	0
E11	- Abschreibungen	6.926,36	6.813	5.736	5.736	5.753	5.760
53230000	gezahlte Investitionszuschüsse als Nutzungsberechtigter	6.926,36	6.813	5.736	5.736	5.753	5.760
E12	- Zuwendungen, Umlagen und sonstige Transferaufwendungen	682.631,19	841.070	981.490	891.490	891.490	891.490
54143000	an Gemeinden und Gemeindeverbände	95.117,19	113.390	217.140	127.140	127.140	127.140
54421000	Landkreise	384.624,00	398.120	399.220	399.220	399.220	399.220
54423000	Verbandsgemeinden	202.890,00	265.700	266.450	266.450	266.450	266.450
54430000	Allgemeine Umlagen an Zweckverbände	0,00	63.860	98.680	98.680	98.680	98.680
E14	- Sonstige laufende Aufwendungen	3,00	0	0	0	0	0
56511000	immateriellen Vermögensgegenstände	3,00	0	0	0	0	0
E15	Summe der laufenden Aufwendungen aus Verwaltungstätigkeit	689.560,55	847.883	987.226	897.226	897.243	897.250
E16	Laufendes Ergebnis aus Verwaltungstätigkeit	-665.455,36	-799.783	-882.126	-897.226	-897.243	-897.250
E19	Saldo der Zins- und sonstigen Finanzerträge und -aufwendungen	0,00	0	0	0	0	0
E20	Ordentliches Ergebnis	-665.455,36	-799.783	-882.126	-897.226	-897.243	-897.250
E21	Außerordentliches Ergebnis	0,00	0	0	0	0	0
E22	Saldo aus internen Leistungsbeziehungen	0,00	0	0	0	0	0
E23	Jahresergebnis (Jahresüberschuss/Jahresfehlbetrag) des Teilhaushalts	-665.455,36	-799.783	-882.126	-897.226	-897.243	-897.250

Produktübersicht		Ergebnis 2023	Ansatz 2024	Ansatz 2025	Planung 2026	Planung 2027	Planung 2028
Leistung	Bezeichnung						
in EUR							
6.1.1.5.4000	Kreisumlagen	-384.624,00	-398.120	-399.220	-399.220	-399.220	-399.220
6.1.1.5.5000	Verbandsgemeindeumlagen	-202.890,00	-265.700	-266.450	-266.450	-266.450	-266.450
6.1.1.5.6000	Sonderumlagen (§ 26 Abs. 2 LFAG), Grundschulen	-47.012,00	-58.390	-62.140	-62.140	-62.140	-62.140
6.1.1.5.7000	Kindergartenumlage	-25.462,50	-8.363	-143.352	-158.452	-158.459	-158.464
6.1.1.5.8000	Zweckverbandsumlage Kirchspiel	-1.350,33	-65.093	-6.848	-6.848	-6.858	-6.860
6.1.1.5.9000	Zuweisung Sportplatz Thalhausen	-4.116,53	-4.117	-4.116	-4.116	-4.116	-4.116

Teilergebnisplan 2025

6.1.1.6

Hauptproduktbereich: 6 Zentrale Finanzleistungen
Produktbereich: 6.1 Allgemeine Finanzwirtschaft
Produktgruppe: 6.1.1 Steuern, allgemeine Zuweisungen, allgemeine Umlagen
Produkt: 6.1.1.6 Steuerbeteiligungen

Ifd. Nr.	Ertrags- und Aufwandsarten	Ergebnis	Ansatz	Ansatz	Planung	Planung	Planung
		2023	2024	2025	2026	2027	2028
in EUR							
E8	Summe der laufenden Erträge aus Verwaltungstätigkeit	0,00	0	0	0	0	0
E12	- Zuwendungen, Umlagen und sonstige Transferaufwendungen	8.170,56	5.300	7.830	7.830	7.830	7.830
54310000	Gewerbesteuerumlage	8.170,56	5.300	7.830	7.830	7.830	7.830
E15	Summe der laufenden Aufwendungen aus Verwaltungstätigkeit	8.170,56	5.300	7.830	7.830	7.830	7.830
E16	Laufendes Ergebnis aus Verwaltungstätigkeit	-8.170,56	-5.300	-7.830	-7.830	-7.830	-7.830
E19	Saldo der Zins- und sonstigen Finanzerträge und -aufwendungen	0,00	0	0	0	0	0
E20	Ordentliches Ergebnis	-8.170,56	-5.300	-7.830	-7.830	-7.830	-7.830
E21	Außerordentliches Ergebnis	0,00	0	0	0	0	0
E22	Saldo aus internen Leistungsbeziehungen	0,00	0	0	0	0	0
E23	Jahresergebnis (Jahresüberschuss/Jahresfehlbetrag) des Teilhaushalts	-8.170,56	-5.300	-7.830	-7.830	-7.830	-7.830

Produktübersicht		Ergebnis	Ansatz	Ansatz	Planung	Planung	Planung
Leistung	Bezeichnung	2023	2024	2025	2026	2027	2028
in EUR							
6.1.1.6.1000	Gewerbesteuerumlage	-8.170,56	-5.300	-7.830	-7.830	-7.830	-7.830

Teilergebnisplan 2025

6.1.1.7

Hauptproduktbereich: 6 Zentrale Finanzleistungen
Produktbereich: 6.1 Allgemeine Finanzwirtschaft
Produktgruppe: 6.1.1 Steuern, allgemeine Zuweisungen, allgemeine Umlagen
Produkt: 6.1.1.7 Ausgleichsleistungen

Ifd. Nr.	Ertrags- und Aufwandsarten	Ergebnis 2023	Ansatz 2024	Ansatz 2025	Planung 2026	Planung 2027	Planung 2028
				in EUR			
E1	+ Steuern und ähnliche Abgaben	46.534,77	42.950	55.610	58.560	61.540	64.500
40521000	Ausgleichsleistungen aus den Umsatzsteuermehreinnahmen des Landes gem. § 28 LFAG	46.534,77	42.950	55.610	58.560	61.540	64.500
E8	Summe der laufenden Erträge aus Verwaltungstätigkeit	46.534,77	42.950	55.610	58.560	61.540	64.500
E15	Summe der laufenden Aufwendungen aus Verwaltungstätigkeit	0,00	0	0	0	0	0
E16	Laufendes Ergebnis aus Verwaltungstätigkeit	46.534,77	42.950	55.610	58.560	61.540	64.500
E19	Saldo der Zins- und sonstigen Finanzerträge und -aufwendungen	0,00	0	0	0	0	0
E20	Ordentliches Ergebnis	46.534,77	42.950	55.610	58.560	61.540	64.500
E21	Außerordentliches Ergebnis	0,00	0	0	0	0	0
E22	Saldo aus internen Leistungsbeziehungen	0,00	0	0	0	0	0
E23	Jahresergebnis (Jahresüberschuss/Jahresfehlbetrag) des Teilhaushalts	46.534,77	42.950	55.610	58.560	61.540	64.500

Produktübersicht		Ergebnis 2023	Ansatz 2024	Ansatz 2025	Planung 2026	Planung 2027	Planung 2028
Leistung	Bezeichnung	in EUR					
6.1.1.7.1000	Ausgleichsleistungen nach dem Familienleistungsausgleich (§ 21 LFAG)	46.534,77	42.950	55.610	58.560	61.540	64.500

Teilergebnisplan 2025

6.1.2.0

Hauptproduktbereich: 6 Zentrale Finanzleistungen
Produktbereich: 6.1 Allgemeine Finanzwirtschaft
Produktgruppe: 6.1.2 Sonstige allgemeine Finanzwirtschaft (soweit nicht einem anderen Produkt direkt zugeordnet)
Produkt: 6.1.2.0 Sonstige allgemeine Finanzwirtschaft

Ifd. Nr.	Ertrags- und Aufwandsarten	Ergebnis	Ansatz	Ansatz	Planung	Planung	Planung
		2023	2024	2025	2026	2027	2028
in EUR							
E7	+ Sonstige laufende Erträge	1.292,88	0	0	0	0	0
46290000	Sonstige	1.292,88	0	0	0	0	0
E8	Summe der laufenden Erträge aus Verwaltungstätigkeit	1.292,88	0	0	0	0	0
E15	Summe der laufenden Aufwendungen aus Verwaltungstätigkeit	0,00	0	0	0	0	0
E16	Laufendes Ergebnis aus Verwaltungstätigkeit	1.292,88	0	0	0	0	0
E19	Saldo der Zins- und sonstigen Finanzerträge und -aufwendungen	0,00	0	0	0	0	0
E20	Ordentliches Ergebnis	1.292,88	0	0	0	0	0
E21	Außerordentliches Ergebnis	0,00	0	0	0	0	0
E22	Saldo aus internen Leistungsbeziehungen	0,00	0	0	0	0	0
E23	Jahresergebnis (Jahresüberschuss/Jahresfehlbetrag) des Teilhaushalts	1.292,88	0	0	0	0	0

Produktübersicht		Ergebnis	Ansatz	Ansatz	Planung	Planung	Planung
Leistung	Bezeichnung	2023	2024	2025	2026	2027	2028
in EUR							
6.1.2.0.1000	Sonstige allgemeine Finanzwirtschaft	1.292,88	0	0	0	0	0

Teilergebnisplan 2025

6.1.2.1

Hauptproduktbereich: 6 Zentrale Finanzleistungen
Produktbereich: 6.1 Allgemeine Finanzwirtschaft
Produktgruppe: 6.1.2 Sonstige allgemeine Finanzwirtschaft (soweit nicht einem anderen Produkt direkt zugeordnet)
Produkt: 6.1.2.1 Zinsen und ähnliche Erträge

Ifd. Nr.	Ertrags- und Aufwandsarten	Ergebnis 2023	Ansatz 2024	Ansatz 2025	Planung 2026	Planung 2027	Planung 2028
E8	Summe der laufenden Erträge aus Verwaltungstätigkeit	0,00	0	0	0	0	0
E15	Summe der laufenden Aufwendungen aus Verwaltungstätigkeit	0,00	0	0	0	0	0
E16	Laufendes Ergebnis aus Verwaltungstätigkeit	0,00	0	0	0	0	0
E17	+ Zinserträge und sonstige Finanzerträge	19.426,72	25.150	35.150	30.150	30.150	30.150
47143000	von Gemeinden und Gemeindeverbänden	19.199,72	25.000	35.000	30.000	30.000	30.000
47200000	Zinsen aus Stundungen und Verrentungen	150,00	150	150	150	150	150
47920000	Vollverzinsung aus Gewerbesteuer (§ 233a AO)	77,00	0	0	0	0	0
E18	- Zinsaufwendungen und sonstige Finanzaufwendungen	46,00	150	150	150	150	150
57910000	aus der Vollverzinsung der Gewerbesteuer (§ 233a AO)	46,00	150	150	150	150	150
E19	Saldo der Zins- und sonstigen Finanzerträge und -aufwendungen	19.380,72	25.000	35.000	30.000	30.000	30.000
E20	Ordentliches Ergebnis	19.380,72	25.000	35.000	30.000	30.000	30.000
E21	Außerordentliches Ergebnis	0,00	0	0	0	0	0
E22	Saldo aus internen Leistungsbeziehungen	0,00	0	0	0	0	0
E23	Jahresergebnis (Jahresüberschuss/Jahresfehlbetrag) des Teilhaushalts	19.380,72	25.000	35.000	30.000	30.000	30.000

Produktübersicht		Ergebnis 2023	Ansatz 2024	Ansatz 2025	Planung 2026	Planung 2027	Planung 2028
Leistung	Bezeichnung						
in EUR							
6.1.2.1.1000	Zinsen aus Geldanlagen	19.199,72	25.000	35.000	30.000	30.000	30.000
6.1.2.1.4000	Zinsen (§ 233 AO), Stundungszinsen	181,00	0	0	0	0	0

Teilergebnisplan 2025

6.1.2.2

Hauptproduktbereich: 6 Zentrale Finanzleistungen
Produktbereich: 6.1 Allgemeine Finanzwirtschaft
Produktgruppe: 6.1.2 Sonstige allgemeine Finanzwirtschaft (soweit nicht einem anderen Produkt direkt zugeordnet)
Produkt: 6.1.2.2 Zinsen und ähnliche Aufwendungen

Ifd. Nr.	Ertrags- und Aufwandsarten	Ergebnis 2023	Ansatz 2024	Ansatz 2025	Planung 2026	Planung 2027	Planung 2028
E7	+ Sonstige laufende Erträge	-10,35	0	0	0	0	0
46200000	Weitere sonstige Erträge z.B. Spenden	-10,35	0	0	0	0	0
E8	Summe der laufenden Erträge aus Verwaltungstätigkeit	-10,35	0	0	0	0	0
E11	- Abschreibungen	115,01	115	108	108	108	108
53230000	gezahlte Investitionszuschüsse als Nutzungsberechtigter	115,01	115	108	108	108	108
E12	- Zuwendungen, Umlagen und sonstige Transferaufwendungen	1.305,00	1.000	1.000	1.000	1.000	1.000
54150000	an den privaten Bereich	1.305,00	1.000	1.000	1.000	1.000	1.000
E14	- Sonstige laufende Aufwendungen	256,64	320	360	360	360	360
56430000	Sonstige Beiträge	256,64	320	360	360	360	360
E15	Summe der laufenden Aufwendungen aus Verwaltungstätigkeit	1.676,65	1.435	1.468	1.468	1.468	1.468
E16	Laufendes Ergebnis aus Verwaltungstätigkeit	-1.687,00	-1.435	-1.468	-1.468	-1.468	-1.468
E19	Saldo der Zins- und sonstigen Finanzerträge und -aufwendungen	0,00	0	0	0	0	0
E20	Ordentliches Ergebnis	-1.687,00	-1.435	-1.468	-1.468	-1.468	-1.468
E21	Außerordentliches Ergebnis	0,00	0	0	0	0	0
E22	Saldo aus internen Leistungsbeziehungen	0,00	0	0	0	0	0
E23	Jahresergebnis (Jahresüberschuss/Jahresfehlbetrag) des Teilhaushalts	-1.687,00	-1.435	-1.468	-1.468	-1.468	-1.468

Produktübersicht		Ergebnis 2023	Ansatz 2024	Ansatz 2025	Planung 2026	Planung 2027	Planung 2028
Leistung	Bezeichnung						
in EUR							
6.1.2.2.9000	Beiträge und Zuschüsse an Vereine und Verbände	-1.687,00	-1.435	-1.468	-1.468	-1.468	-1.468

Teilergebnisplan 2025

6.2.6.0

Hauptproduktbereich:	6	Zentrale Finanzleistungen
Produktbereich:	6.2	Beteiligungen, Sondervermögen (soweit nicht einem anderen Produkt direkt zugeordnet)
Produktgruppe:	6.2.6	Beteiligungen, Anteile, Wertpapiere des Anlagevermögens
Produkt:	6.2.6.0	Beteiligungen, Anteile, Wertpapiere des Anlagevermögens

Ifd. Nr.	Ertrags- und Aufwandsarten	Ergebnis 2023	Ansatz 2024	Ansatz 2025	Planung 2026	Planung 2027	Planung 2028
E8	Summe der laufenden Erträge aus Verwaltungstätigkeit	0,00	0	0	0	0	0
E15	Summe der laufenden Aufwendungen aus Verwaltungstätigkeit	0,00	0	0	0	0	0
E16	Laufendes Ergebnis aus Verwaltungstätigkeit	0,00	0	0	0	0	0
E17	+ Zinserträge und sonstige Finanzerträge	200,00	0	0	0	0	0
47990000	Sonstige	200,00	0	0	0	0	0
E19	Saldo der Zins- und sonstigen Finanzerträge und -aufwendungen	200,00	0	0	0	0	0
E20	Ordentliches Ergebnis	200,00	0	0	0	0	0
E21	Außerordentliches Ergebnis	0,00	0	0	0	0	0
E22	Saldo aus internen Leistungsbeziehungen	0,00	0	0	0	0	0
E23	Jahresergebnis (Jahresüberschuss/Jahresfehlbetrag) des Teilhaushalts	200,00	0	0	0	0	0

Produktübersicht		Ergebnis 2023	Ansatz 2024	Ansatz 2025	Planung 2026	Planung 2027	Planung 2028
Leistung	Bezeichnung						
in EUR							
6.2.6.0.0000	Beteiligungen, Anteile, Wertpapiere des Anlagevermögens	200,00	0	0	0	0	0

Teilfinanzplan 2025

1.1.1.0

A. Zahlungsübersicht

Hauptproduktbereich 1 Zentrale Verwaltung
Produktbereich 1.1 Innere Verwaltung
Produktgruppe 1.1.1 Verwaltungssteuerung
Produkt 1.1.1.0 Verwaltungssteuerung

Ifd. Nr.	Einzahlungs- und Auszahlungsarten	Ergebnis	Ansatz	Ansatz	Planung	Planung	Planung
		2023	2024	2025	2026	2027	2028
		in EUR					
		1	2	3	4	5	6
	Entstehung des Finanzmittelüberschusses/-fehlbetrages aus ordentlicher und außerordentlicher Tätigkeit						
F8	Summe der laufenden Einzahlungen aus Verwaltungstätigkeit	0,00	0	0	0	0	0
F9	- Personal- und Versorgungsauszahlungen	14.295,52	15.190	17.810	18.200	18.690	19.005
70110000	Bürgermeister	8.419,98	12.000	12.000	12.360	12.730	13.120
70120000	Beigeordnete	4.318,35	1.000	1.000	1.000	1.000	1.000
70211000	Dienstbezüge	104,12	0	0	0	0	0
70221000	Vergütungen	334,12	0	0	0	0	0
70299000	Sonstige Dienstbezüge / geringfügig Beschäftigte	174,58	400	0	0	0	0
70320000	Beiträge zu Versorgungskassen Arbeitnehmer	24,07	0	0	0	0	0
70410000	Beiträge zur gesetzlichen Sozialversicherung Beamte (u.a. Nachversicherung)	559,62	1.000	0	0	0	0
70420000	Beiträge zur gesetzlichen Sozialversicherung Arbeitnehmer	65,99	0	0	0	0	0
70490000	Beiträge zur gesetzlichen Sozialversicherung Sonstige	294,69	790	790	820	940	865
71130000	ehrenamtlich Tätige	0,00	0	4.020	4.020	4.020	4.020
F10	- Auszahlungen für Sach- und Dienstleistungen	19,98	0	0	0	0	0
72380000	Geringwertige Geräte, Ausstattungs-, Ausrüstungs- und sonstige Gebrauchsgegenstände	19,98	0	0	0	0	0
F14	- Sonstige laufende Auszahlungen	11.531,57	7.980	8.340	8.340	8.340	8.340
76210000	Mieten, Pachten und Erbbauzinsen	0,00	550	550	550	550	550
76253000	Gerichts-, Anwalts-, Notar-, Gerichtsvollzieherkosten usw.	7.703,86	2.000	2.000	2.000	2.000	2.000
76310000	Büromaterial	0,00	250	250	250	250	250
76329000	Sonstige Geschäftsausgaben	356,09	500	500	500	500	500
76331000	Porto	0,00	50	20	20	20	20
76341000	Fernmeldegebühren	-420,00	250	250	250	250	250
76413000	Haftpflichtversicherungen	2.159,32	2.230	2.300	2.300	2.300	2.300
76414000	Unfallversicherungen	811,84	880	1.000	1.000	1.000	1.000
76430000	sonstige Beiträge	920,46	950	960	960	960	960
76920000	Verfügungsmittel	0,00	320	510	510	510	510
F15	Summe der laufenden Auszahlungen aus Verwaltungstätigkeit	25.847,07	23.170	26.150	26.540	27.030	27.345
F16	Saldo der laufenden Ein- und Auszahlungen aus Verwaltungstätigkeit	-25.847,07	-23.170	-26.150	-26.540	-27.030	-27.345
F19	Saldo der Zins- und sonstigen Finanzein- und -auszahlungen	0,00	0	0	0	0	0
F20	Saldo der ordentlichen Ein- und Auszahlungen	-25.847,07	-23.170	-26.150	-26.540	-27.030	-27.345
F21	Saldo der außerordentlichen Ein- und Auszahlungen	0,00	0	0	0	0	0
F22	Saldo der Ein- und Auszahlungen aus internen Leistungsbeziehungen	0,00	0	0	0	0	0
F23	Saldo der ordentlichen und außerordentlichen Ein- und Auszahlungen	-25.847,07	-23.170	-26.150	-26.540	-27.030	-27.345
	Entstehung des Finanzmittelüberschusses/-fehlbetrages aus Investitionstätigkeit						
F27	Summe der Einzahlungen aus Investitionstätigkeit	0,00	0	0	0	0	0
F29	- Auszahlungen für Sachanlagen	1.570,80	0	0	0	0	0
78571000	Auszahlungen für Sachanlagen / für bewegliche Sachen des Anlagevermögens oberhalb der Wertgrenze i.H.v. 1.000,00 Euro	1.570,80	0	0	0	0	0
F32	Summe der Auszahlungen aus Investitionstätigkeit	1.570,80	0	0	0	0	0
F33	Saldo der Ein- und Auszahlungen aus Investitionstätigkeit	-1.570,80	0	0	0	0	0
F34	Finanzmittelüberschuss / -fehlbetrag						

Teilfinanzplan 2025

1.1.1.0

A. Zahlungsübersicht

Hauptproduktbereich	1	Zentrale Verwaltung
Produktbereich	1.1	Innere Verwaltung
Produktgruppe	1.1.1	Verwaltungssteuerung
Produkt	1.1.1.0	Verwaltungssteuerung

Ifd. Nr.	Einzahlungs- und Auszahlungsarten	Ergebnis 2023	Ansatz 2024	Ansatz 2025	Planung 2026	Planung 2027	Planung 2028
		1	2	3	4	5	6
		-27.417,87	-23.170	-26.150	-26.540	-27.030	-27.345
Finanzierungstätigkeit							
F37	Saldo der Ein- und Auszahlungen aus Investitionskrediten	0,00	0	0	0	0	0
F39	Veränderung der Verbindlichkeiten gegenüber der Verbandsgemeinde im Rahmen der Einheitskasse	0,00	0	0	0	0	0
F40	Saldo der Ein- und Auszahlungen aus Finanzierungstätigkeit	0,00	0	0	0	0	0
F42	Verwendung Finanzmittelüberschuss / Deckung Finanzmittelfehlbetrag	0,00	0	0	0	0	0
F43	Veränderung der liquiden Mittel (einschl. durchlaufende Gelder)	0,00	0	0	0	0	0
F44	nachrichtlich: Ausgleich Finanzhaushalt	-25.847,07	-23.170	-26.150	-26.540	-27.030	-27.345

Produktübersicht		Ergebnis 2023	Ansatz 2024	Ansatz 2025	Planung 2026	Planung 2027	Planung 2028
Leistung	Bezeichnung						
in EUR							
1.1.1.0.0000	Verwaltungssteuerung	-27.417,87	-23.170	-26.150	-26.540	-27.030	-27.345

Teilfinanzplan 2025

1.1.1.3

A. Zahlungsübersicht

Hauptproduktbereich 1 Zentrale Verwaltung
Produktbereich 1.1 Innere Verwaltung
Produktgruppe 1.1.1 Verwaltungssteuerung
Produkt 1.1.1.3 Öffentlichkeitsarbeit

Ifd. Nr.	Einzahlungs- und Auszahlungsarten	Ergebnis 2023	Ansatz 2024	Ansatz 2025	Planung 2026	Planung 2027	Planung 2028						
								in EUR					
								1	2	3	4	5	6
	Entstehung des Finanzmittelüberschusses/-fehlbetrages aus ordentlicher und außerordentlicher Tätigkeit												
F8	Summe der laufenden Einzahlungen aus Verwaltungstätigkeit	0,00	0	0	0	0	0						
F14	- Sonstige laufende Auszahlungen	1.220,50	3.250	2.450	2.450	2.450	2.450						
76329000	<i>Sonstige Geschäftsausgaben</i>	0,00	100	0	0	0	0						
76360000	<i>Öffentlichkeitsarbeit</i>	357,00	1.000	1.000	1.000	1.000	1.000						
76930000	<i>Repräsentationen</i>	0,00	250	250	250	250	250						
76931000	<i>Ehrengaben</i>	863,50	1.900	1.200	1.200	1.200	1.200						
F15	Summe der laufenden Auszahlungen aus Verwaltungstätigkeit	1.220,50	3.250	2.450	2.450	2.450	2.450						
F16	Saldo der laufenden Ein- und Auszahlungen aus Verwaltungstätigkeit	-1.220,50	-3.250	-2.450	-2.450	-2.450	-2.450						
F19	Saldo der Zins- und sonstigen Finanzin- und -auszahlungen	0,00	0	0	0	0	0						
F20	Saldo der ordentlichen Ein- und Auszahlungen	-1.220,50	-3.250	-2.450	-2.450	-2.450	-2.450						
F21	Saldo der außerordentlichen Ein- und Auszahlungen	0,00	0	0	0	0	0						
F22	Saldo der Ein- und Auszahlungen aus internen Leistungsbeziehungen	0,00	0	0	0	0	0						
F23	Saldo der ordentlichen und außerordentlichen Ein- und Auszahlungen	-1.220,50	-3.250	-2.450	-2.450	-2.450	-2.450						
	Entstehung des Finanzmittelüberschusses/-fehlbetrages aus Investitionstätigkeit												
F27	Summe der Einzahlungen aus Investitionstätigkeit	0,00	0	0	0	0	0						
F32	Summe der Auszahlungen aus Investitionstätigkeit	0,00	0	0	0	0	0						
F33	Saldo der Ein- und Auszahlungen aus Investitionstätigkeit	0,00	0	0	0	0	0						
F34	Finanzmittelüberschuss / -fehlbetrag	-1.220,50	-3.250	-2.450	-2.450	-2.450	-2.450						
	Finanzierungstätigkeit												
F37	Saldo der Ein- und Auszahlungen aus Investitionskrediten	0,00	0	0	0	0	0						
F39	Veränderung der Verbindlichkeiten gegenüber der Verbandsgemeinde im Rahmen der Einheitskasse	0,00	0	0	0	0	0						
F40	Saldo der Ein- und Auszahlungen aus Finanzierungstätigkeit	0,00	0	0	0	0	0						
F42	Verwendung Finanzmittelüberschuss / Deckung Finanzmittelfehlbetrag	0,00	0	0	0	0	0						
F43	Veränderung der liquiden Mittel (einschl. durchlaufende Gelder)	0,00	0	0	0	0	0						
F44	nachrichtlich: Ausgleich Finanzhaushalt	-1.220,50	-3.250	-2.450	-2.450	-2.450	-2.450						

Produktübersicht		Ergebnis 2023	Ansatz 2024	Ansatz 2025	Planung 2026	Planung 2027	Planung 2028
Leistung	Bezeichnung						
in EUR							
1.1.1.3.1000	Öffentlichkeitsarbeit	-357,00	-1.350	-1.250	-1.250	-1.250	-1.250
1.1.1.3.6000	Ehrungen, Jubiläen	-863,50	-1.900	-1.200	-1.200	-1.200	-1.200

Teilfinanzplan 2025

1.1.1.4

A. Zahlungsübersicht

Hauptproduktbereich 1 Zentrale Verwaltung
 Produktbereich 1.1 Innere Verwaltung
 Produktgruppe 1.1.1 Verwaltungssteuerung
 Produkt 1.1.1.4 Gremien

Ifd. Nr.	Einzahlungs- und Auszahlungsarten	Ergebnis	Ansatz	Ansatz	Planung	Planung	Planung
		2023	2024	2025	2026	2027	2028
		in EUR					
		1	2	3	4	5	6
	Entstehung des Finanzmittelüberschusses/-fehlbetrages						
F8	Summe der laufenden Einzahlungen aus Verwaltungstätigkeit	0,00	0	0	0	0	0
F9	- Personal- und Versorgungsauszahlungen	430,00	500	500	500	500	500
70140000	Rats- und Ausschussmitglieder	430,00	500	500	500	500	500
F10	- Auszahlungen für Sach- und Dienstleistungen	0,00	350	250	250	250	250
72420000	Getränke und Verzehrkosten	0,00	350	250	250	250	250
F14	- Sonstige laufende Auszahlungen	0,00	1.000	1.000	1.000	1.000	1.000
76120000	Auszahlungen für Aus- und Fortbildung, Umschulung	0,00	1.000	1.000	1.000	1.000	1.000
F15	Summe der laufenden Auszahlungen aus Verwaltungstätigkeit	430,00	1.850	1.750	1.750	1.750	1.750
F16	Saldo der laufenden Ein- und Auszahlungen aus Verwaltungstätigkeit	-430,00	-1.850	-1.750	-1.750	-1.750	-1.750
F19	Saldo der Zins- und sonstigen Finanzein- und -auszahlungen	0,00	0	0	0	0	0
F20	Saldo der ordentlichen Ein- und Auszahlungen	-430,00	-1.850	-1.750	-1.750	-1.750	-1.750
F21	Saldo der außerordentlichen Ein- und Auszahlungen	0,00	0	0	0	0	0
F22	Saldo der Ein- und Auszahlungen aus internen Leistungsbeziehungen	0,00	0	0	0	0	0
F23	Saldo der ordentlichen und außerordentlichen Ein- und Auszahlungen	-430,00	-1.850	-1.750	-1.750	-1.750	-1.750
	Entstehung des Finanzmittelüberschusses/-fehlbetrages aus Investitionstätigkeit						
F27	Summe der Einzahlungen aus Investitionstätigkeit	0,00	0	0	0	0	0
F32	Summe der Auszahlungen aus Investitionstätigkeit	0,00	0	0	0	0	0
F33	Saldo der Ein- und Auszahlungen aus Investitionstätigkeit	0,00	0	0	0	0	0
F34	Finanzmittelüberschuss / -fehlbetrag	-430,00	-1.850	-1.750	-1.750	-1.750	-1.750
	Finanzierungstätigkeit						
F37	Saldo der Ein- und Auszahlungen aus Investitionskrediten	0,00	0	0	0	0	0
F39	Veränderung der Verbindlichkeiten gegenüber der Verbandsgemeinde im Rahmen der Einheitskasse	0,00	0	0	0	0	0
F40	Saldo der Ein- und Auszahlungen aus Finanzierungstätigkeit	0,00	0	0	0	0	0
F42	Verwendung Finanzmittelüberschuss / Deckung Finanzmittelfehlbetrag	0,00	0	0	0	0	0
F43	Veränderung der liquiden Mittel (einschl. durchlaufende Gelder)	0,00	0	0	0	0	0
F44	nachrichtlich: Ausgleich Finanzhaushalt	-430,00	-1.850	-1.750	-1.750	-1.750	-1.750

Produktübersicht		Ergebnis	Ansatz	Ansatz	Planung	Planung	Planung
Leistung	Bezeichnung	2023	2024	2025	2026	2027	2028
in EUR							
1.1.1.4.1000	Angelegenheiten des Gemeinderates und der Ausschüs	-430,00	-1.850	-1.750	-1.750	-1.750	-1.750

Teilfinanzplan 2025

1.1.2.0

A. Zahlungsübersicht

Hauptproduktbereich 1 Zentrale Verwaltung
Produktbereich 1.1 Innere Verwaltung
Produktgruppe 1.1.2 Personal
Produkt 1.1.2.0 Personal

Ifd. Nr.	Einzahlungs- und Auszahlungsarten	Ergebnis	Ansatz	Ansatz	Planung	Planung	Planung
		2023	2024	2025	2026	2027	2028
		in EUR					
		1	2	3	4	5	6
	Entstehung des Finanzmittelüberschusses/-fehlbetrages aus ordentlicher und außerordentlicher Tätigkeit						
F8	Summe der laufenden Einzahlungen aus Verwaltungstätigkeit	0,00	0	0	0	0	0
F9	- Personal- und Versorgungsauszahlungen	373,75	0	0	0	0	0
70221000	<i>Vergütungen</i>	294,44	0	0	0	0	0
70320000	<i>Beiträge zu Versorgungskassen Arbeitnehmer</i>	21,20	0	0	0	0	0
70420000	<i>Beiträge zur gesetzlichen Sozialversicherung Arbeitnehmer</i>	58,11	0	0	0	0	0
F14	- Sonstige laufende Auszahlungen	0,00	300	200	200	200	200
76140000	<i>Auszahlungen für allgemeine Betreuung der Bediensteten</i>	0,00	300	200	200	200	200
F15	Summe der laufenden Auszahlungen aus Verwaltungstätigkeit	373,75	300	200	200	200	200
F16	Saldo der laufenden Ein- und Auszahlungen aus Verwaltungstätigkeit	-373,75	-300	-200	-200	-200	-200
F19	Saldo der Zins- und sonstigen Finanzein- und -auszahlungen	0,00	0	0	0	0	0
F20	Saldo der ordentlichen Ein- und Auszahlungen	-373,75	-300	-200	-200	-200	-200
F21	Saldo der außerordentlichen Ein- und Auszahlungen	0,00	0	0	0	0	0
F22	Saldo der Ein- und Auszahlungen aus internen Leistungsbeziehungen	0,00	0	0	0	0	0
F23	Saldo der ordentlichen und außerordentlichen Ein- und Auszahlungen	-373,75	-300	-200	-200	-200	-200
	Entstehung des Finanzmittelüberschusses/-fehlbetrages aus Investitionstätigkeit						
F27	Summe der Einzahlungen aus Investitionstätigkeit	0,00	0	0	0	0	0
F32	Summe der Auszahlungen aus Investitionstätigkeit	0,00	0	0	0	0	0
F33	Saldo der Ein- und Auszahlungen aus Investitionstätigkeit	0,00	0	0	0	0	0
F34	Finanzmittelüberschuss / -fehlbetrag	-373,75	-300	-200	-200	-200	-200
	Finanzierungstätigkeit						
F37	Saldo der Ein- und Auszahlungen aus Investitionskrediten	0,00	0	0	0	0	0
F39	Veränderung der Verbindlichkeiten gegenüber der Verbandsgemeinde im Rahmen der Einheitskasse	0,00	0	0	0	0	0
F40	Saldo der Ein- und Auszahlungen aus Finanzierungstätigkeit	0,00	0	0	0	0	0
F42	Verwendung Finanzmittelüberschuss / Deckung Finanzmittelfehlbetrag	0,00	0	0	0	0	0
F43	Veränderung der liquiden Mittel (einschl. durchlaufende Gelder)	0,00	0	0	0	0	0
F44	nachrichtlich: Ausgleich Finanzhaushalt	-373,75	-300	-200	-200	-200	-200

Produktübersicht		Ergebnis	Ansatz	Ansatz	Planung	Planung	Planung
Leistung	Bezeichnung	2023	2024	2025	2026	2027	2028
in EUR							
1.1.2.0.0000	Personal	-373,75	-300	-200	-200	-200	-200

Teilfinanzplan 2025

1.1.4.2

A. Zahlungsübersicht

Hauptproduktbereich 1 Zentrale Verwaltung
 Produktbereich 1.1 Innere Verwaltung
 Produktgruppe 1.1.4 Zentrale Dienste
 Produkt 1.1.4.2 Liegenschaften

Ifd. Nr.	Einzahlungs- und Auszahlungsarten	Ergebnis	Ansatz	Ansatz	Planung	Planung	Planung
		2023	2024	2025	2026	2027	2028
		in EUR					
		1	2	3	4	5	6
	Entstehung des Finanzmittelüberschusses/-fehlbetrages aus ordentlicher und außerordentlicher Tätigkeit						
F5	+ Privatrechtliche Leistungsentgelte	2.352,27	1.030	850	850	850	850
64120000	Mieten und Pachten	2.352,27	1.030	850	850	850	850
F8	Summe der laufenden Einzahlungen aus Verwaltungstätigkeit	2.352,27	1.030	850	850	850	850
F10	- Auszahlungen für Sach- und Dienstleistungen	500,73	500	950	950	950	950
72202000	Strom	0,00	0	150	150	150	150
72203000	Wasser / Abwasser	500,73	500	800	800	800	800
F14	- Sonstige laufende Auszahlungen	326,11	340	380	380	380	380
76411000	Gebäudeversicherungen	88,37	100	100	100	100	100
76810000	Grundsteuer	237,74	240	280	280	280	280
F15	Summe der laufenden Auszahlungen aus Verwaltungstätigkeit	826,84	840	1.330	1.330	1.330	1.330
F16	Saldo der laufenden Ein- und Auszahlungen aus Verwaltungstätigkeit	1.525,43	190	-480	-480	-480	-480
F19	Saldo der Zins- und sonstigen Finanzein- und -auszahlungen	0,00	0	0	0	0	0
F20	Saldo der ordentlichen Ein- und Auszahlungen	1.525,43	190	-480	-480	-480	-480
F21	Saldo der außerordentlichen Ein- und Auszahlungen	0,00	0	0	0	0	0
F22	Saldo der Ein- und Auszahlungen aus internen Leistungsbeziehungen	0,00	0	0	0	0	0
F23	Saldo der ordentlichen und außerordentlichen Ein- und Auszahlungen	1.525,43	190	-480	-480	-480	-480
	Entstehung des Finanzmittelüberschusses/-fehlbetrages aus Investitionstätigkeit						
F27	Summe der Einzahlungen aus Investitionstätigkeit	0,00	0	0	0	0	0
F29	- Auszahlungen für Sachanlagen	0,00	150.000	0	0	0	0
78520000	Auszahlungen für bebaute Grundstücke und grundstücksgleiche Rechte	0,00	150.000	0	0	0	0
F32	Summe der Auszahlungen aus Investitionstätigkeit	0,00	150.000	0	0	0	0
F33	Saldo der Ein- und Auszahlungen aus Investitionstätigkeit	0,00	-150.000	0	0	0	0
F34	Finanzmittelüberschuss / -fehlbetrag	1.525,43	-149.810	-480	-480	-480	-480
	Finanzierungstätigkeit						
F37	Saldo der Ein- und Auszahlungen aus Investitionskrediten	0,00	0	0	0	0	0
F39	Veränderung der Verbindlichkeiten gegenüber der Verbandsgemeinde im Rahmen der Einheitskasse	0,00	0	0	0	0	0
F40	Saldo der Ein- und Auszahlungen aus Finanzierungstätigkeit	0,00	0	0	0	0	0
F42	Verwendung Finanzmittelüberschuss / Deckung Finanzmittelfehlbetrag	0,00	0	0	0	0	0
F43	Veränderung der liquiden Mittel (einschl. durchlaufende Gelder)	0,00	0	0	0	0	0
F44	nachrichtlich: Ausgleich Finanzhaushalt	1.525,43	190	-480	-480	-480	-480

Teilfinanzplan 2025

1.1.4.2

A. Zahlungsübersicht

Hauptproduktbereich	1	Zentrale Verwaltung
Produktbereich	1.1	Innere Verwaltung
Produktgruppe	1.1.4	Zentrale Dienste
Produkt	1.1.4.2	Liegenschaften

Produktübersicht		Ergebnis	Ansatz	Ansatz	Planung	Planung	Planung
Leistung	Bezeichnung	2023	2024	2025	2026	2027	2028
in EUR							
1.1.4.2.3000	Miet- und Pachtverträge	121,00	220	250	250	250	250
1.1.4.2.4000	Landwirtschaftlicher Grundbesitz	2.231,27	810	600	600	600	600
1.1.4.2.5000	Unbebaute Grundstücke	-738,47	-740	-780	-780	-780	-780
1.1.4.2.6000	Sonstige bebaute Grundstücke (ohne Zweckbindung)	-88,37	-150.100	-550	-550	-550	-550

Teilfinanzplan 2025

1.1.4.3

A. Zahlungsübersicht

Hauptproduktbereich 1 Zentrale Verwaltung
 Produktbereich 1.1 Innere Verwaltung
 Produktgruppe 1.1.4 Zentrale Dienste
 Produkt 1.1.4.3 Bauhof

Ifd. Nr.	Einzahlungs- und Auszahlungsarten	Ergebnis	Ansatz	Ansatz	Planung	Planung	Planung
		2023	2024	2025	2026	2027	2028
		in EUR					
		1	2	3	4	5	6
	Entstehung des Finanzmittelüberschusses/-fehlbetrages aus ordentlicher und außerordentlicher Tätigkeit						
F8	Summe der laufenden Einzahlungen aus Verwaltungstätigkeit	0,00	0	0	0	0	0
F9	- Personal- und Versorgungsauszahlungen	1.014,68	20.090	37.225	37.185	39.065	39.975
70221000	Vergütungen	799,56	15.250	17.030	17.540	18.060	18.600
70222000	Leistungszulagen	0,00	310	340	345	355	365
70299000	Sonstige Dienstbezüge / geringfügig Beschäftigte	0,00	0	15.000	15.300	15.500	15.700
70320000	Beiträge zu Versorgungskassen Arbeitnehmer	57,45	1.210	1.290	1.330	1.370	1.410
70420000	Beiträge zur gesetzlichen Sozialversicherung Arbeitnehmer	157,67	3.320	3.565	2.670	3.780	3.900
F10	- Auszahlungen für Sach- und Dienstleistungen	3.021,78	5.440	6.890	6.890	6.890	6.890
72201000	Heizung	1.152,50	740	740	740	740	740
72203000	Wasser / Abwasser	190,89	300	300	300	300	300
72206000	Abfallbeseitigung	282,00	300	300	300	300	300
72310000	Unterhaltung der Grundstücke, Außenanlagen, Gebäude und Gebäudeeinrichtungen	515,82	1.000	1.000	1.000	1.000	1.000
72350000	Fahrzeugunterhaltung~	0,00	250	1.000	1.000	1.000	1.000
72351000	Wartungs- und Instandsetzungskosten	61,00	500	500	500	500	500
72352000	Betriebs- und Schmierstoffe	580,31	850	850	850	850	850
72370000	Unterhaltung der Betriebs- und Geschäftsausstattung	0,00	0	200	200	200	200
72380000	Geringwertige Geräte, Ausrüstungs-, Ausrüstungs- und sonstige Gebrauchsgegenstände	239,26	1.500	2.000	2.000	2.000	2.000
F14	- Sonstige laufende Auszahlungen	415,98	700	650	650	650	650
76150000	Auszahlungen für Dienst- und Schutzkleidung, persönliche Ausrüstungsgegenstände	0,00	250	250	250	250	250
76411000	Gebäudeversicherungen	86,63	100	100	100	100	100
76412000	Kfz-Versicherungen	329,35	350	300	300	300	300
F15	Summe der laufenden Auszahlungen aus Verwaltungstätigkeit	4.452,44	26.230	44.765	44.725	46.605	47.515
F16	Saldo der laufenden Ein- und Auszahlungen aus Verwaltungstätigkeit	-4.452,44	-26.230	-44.765	-44.725	-46.605	-47.515
F19	Saldo der Zins- und sonstigen Finanzein- und -auszahlungen	0,00	0	0	0	0	0
F20	Saldo der ordentlichen Ein- und Auszahlungen	-4.452,44	-26.230	-44.765	-44.725	-46.605	-47.515
F21	Saldo der außerordentlichen Ein- und Auszahlungen	0,00	0	0	0	0	0
F22	Saldo der Ein- und Auszahlungen aus internen Leistungsbeziehungen	0,00	0	0	0	0	0
F23	Saldo der ordentlichen und außerordentlichen Ein- und Auszahlungen	-4.452,44	-26.230	-44.765	-44.725	-46.605	-47.515
	Entstehung des Finanzmittelüberschusses/-fehlbetrages aus Investitionstätigkeit						
F27	Summe der Einzahlungen aus Investitionstätigkeit	0,00	0	0	0	0	0
F29	- Auszahlungen für Sachanlagen	0,00	2.000	3.500	3.500	3.500	3.500
78571000	Auszahlungen für Sachanlagen / für bewegliche Sachen des Anlagevermögens oberhalb der Wertgrenze i.H.v. 1.000,00 Euro	0,00	2.000	3.500	3.500	3.500	3.500
F32	Summe der Auszahlungen aus Investitionstätigkeit	0,00	2.000	3.500	3.500	3.500	3.500
F33	Saldo der Ein- und Auszahlungen aus Investitionstätigkeit	0,00	-2.000	-3.500	-3.500	-3.500	-3.500
F34	Finanzmittelüberschuss / -fehlbetrag	-4.452,44	-28.230	-48.265	-48.225	-50.105	-51.015
	Finanzierungstätigkeit						
F37	Saldo der Ein- und Auszahlungen aus Investitionskrediten	0,00	0	0	0	0	0

Teilfinanzplan 2025

1.1.4.3

A. Zahlungsübersicht

Hauptproduktbereich	1	Zentrale Verwaltung
Produktbereich	1.1	Innere Verwaltung
Produktgruppe	1.1.4	Zentrale Dienste
Produkt	1.1.4.3	Bauhof

Ifd. Nr.	Einzahlungs- und Auszahlungsarten	Ergebnis 2023	Ansatz 2024	Ansatz 2025	Planung 2026	Planung 2027	Planung 2028
		in EUR					
		1	2	3	4	5	6
F39	<i>Veränderung der Verbindlichkeiten gegenüber der Verbandsgemeinde im Rahmen der Einheitskasse</i>	0,00	0	0	0	0	0
F40	<i>Saldo der Ein- und Auszahlungen aus Finanzierungstätigkeit</i>	0,00	0	0	0	0	0
F42	<i>Verwendung Finanzmittelüberschuss / Deckung Finanzmittelfehlbetrag</i>	0,00	0	0	0	0	0
F43	Veränderung der liquiden Mittel (einschl. durchlaufende Gelder)	0,00	0	0	0	0	0
F44	nachrichtlich: Ausgleich Finanzhaushalt	-4.452,44	-26.230	-44.765	-44.725	-46.605	-47.515

Produktübersicht		Ergebnis 2023	Ansatz 2024	Ansatz 2025	Planung 2026	Planung 2027	Planung 2028
Leistung	Bezeichnung	in EUR					
1.1.4.3.1000	Bauhof, Gebäude	-2.227,84	-2.440	-3.940	-3.940	-3.940	-3.940
1.1.4.3.2000	Fahrzeuge	-1.890,34	-1.750	-2.450	-2.450	-2.450	-2.450
1.1.4.3.3000	Geräte, Ausstattung	-334,26	-3.950	-4.650	-4.650	-4.650	-4.650
1.1.4.3.5000	Personalkosten Bauhof	0,00	-20.090	-37.225	-37.185	-39.065	-39.975

Teilfinanzplan 2025

1.1.6.2

A. Zahlungsübersicht

Hauptproduktbereich 1 Zentrale Verwaltung
Produktbereich 1.1 Innere Verwaltung
Produktgruppe 1.1.6 Finanzen
Produkt 1.1.6.2 Zahlungsabwicklung

Ifd. Nr.	Einzahlungs- und Auszahlungsarten	Ergebnis	Ansatz	Ansatz	Planung	Planung	Planung
		2023	2024	2025	2026	2027	2028
		in EUR					
		1	2	3	4	5	6
	Entstehung des Finanzmittelüberschusses/-fehlbetrages aus ordentlicher und außerordentlicher Tätigkeit						
F8	Summe der laufenden Einzahlungen aus Verwaltungstätigkeit	0,00	0	0	0	0	0
F15	Summe der laufenden Auszahlungen aus Verwaltungstätigkeit	0,00	0	0	0	0	0
F16	Saldo der laufenden Ein- und Auszahlungen aus Verwaltungstätigkeit	0,00	0	0	0	0	0
F19	Saldo der Zins- und sonstigen Finanzein- und -auszahlungen	0,00	0	0	0	0	0
F20	Saldo der ordentlichen Ein- und Auszahlungen	0,00	0	0	0	0	0
F21	Saldo der außerordentlichen Ein- und Auszahlungen	0,00	0	0	0	0	0
F22	Saldo der Ein- und Auszahlungen aus internen Leistungsbeziehungen	0,00	0	0	0	0	0
F23	Saldo der ordentlichen und außerordentlichen Ein- und Auszahlungen	0,00	0	0	0	0	0
	Entstehung des Finanzmittelüberschusses/-fehlbetrages aus Investitionstätigkeit						
F27	Summe der Einzahlungen aus Investitionstätigkeit	0,00	0	0	0	0	0
F32	Summe der Auszahlungen aus Investitionstätigkeit	0,00	0	0	0	0	0
F33	Saldo der Ein- und Auszahlungen aus Investitionstätigkeit	0,00	0	0	0	0	0
F34	Finanzmittelüberschuss / -fehlbetrag	0,00	0	0	0	0	0
	Finanzierungstätigkeit						
F37	Saldo der Ein- und Auszahlungen aus Investitionskrediten	0,00	0	0	0	0	0
F39	Veränderung der Verbindlichkeiten gegenüber der Verbandsgemeinde im Rahmen der Einheitskasse	0,00	0	0	0	0	0
F40	Saldo der Ein- und Auszahlungen aus Finanzierungstätigkeit	0,00	0	0	0	0	0
F41	Saldo der durchlaufenden Gelder	34.944,25	0	0	0	0	0
69920000	treuhänderische Gelder	34.944,25	0	0	0	0	0
F42	Verwendung Finanzmittelüberschuss / Deckung Finanzmittelfehlbetrag	34.944,25	0	0	0	0	0
F43	Veränderung der liquiden Mittel (einschl. durchlaufende Gelder)	34.944,25	0	0	0	0	0

Produktübersicht		Ergebnis	Ansatz	Ansatz	Planung	Planung	Planung
Leistung	Bezeichnung	2023	2024	2025	2026	2027	2028
in EUR							
1.1.6.2.1000	Rechnungswesen, einschließlich Aufgaben für fremde Kassen	34.944,25	0	0	0	0	0

Teilfinanzplan 2025

1.2.1.0

A. Zahlungsübersicht

Hauptproduktbereich 1 Zentrale Verwaltung
Produktbereich 1.2 Sicherheit und Ordnung
Produktgruppe 1.2.1 Statistik und Wahlen
Produkt 1.2.1.0 Statistik und Wahlen

Ifd. Nr.	Einzahlungs- und Auszahlungsarten	Ergebnis	Ansatz	Ansatz	Planung	Planung	Planung
		2023	2024	2025	2026	2027	2028
		in EUR					
		1	2	3	4	5	6
	Entstehung des Finanzmittelüberschusses/-fehlbetrages aus ordentlicher und außerordentlicher Tätigkeit						
F6	+ Kostenerstattungen und Kostenumlagen	0,00	0	1.000	1.000	0	0
64241000	<i>vom Bund</i>	0,00	0	1.000	1.000	0	0
F8	Summe der laufenden Einzahlungen aus Verwaltungstätigkeit	0,00	0	1.000	1.000	0	0
F14	- Sonstige laufende Auszahlungen	0,00	2.500	2.000	2.000	0	0
76329000	<i>Sonstige Geschäftsausgaben</i>	0,00	2.500	2.000	2.000	0	0
F15	Summe der laufenden Auszahlungen aus Verwaltungstätigkeit	0,00	2.500	2.000	2.000	0	0
F16	Saldo der laufenden Ein- und Auszahlungen aus Verwaltungstätigkeit	0,00	-2.500	-1.000	-1.000	0	0
F19	Saldo der Zins- und sonstigen Finanzein- und -auszahlungen	0,00	0	0	0	0	0
F20	Saldo der ordentlichen Ein- und Auszahlungen	0,00	-2.500	-1.000	-1.000	0	0
F21	Saldo der außerordentlichen Ein- und Auszahlungen	0,00	0	0	0	0	0
F22	Saldo der Ein- und Auszahlungen aus internen Leistungsbeziehungen	0,00	0	0	0	0	0
F23	Saldo der ordentlichen und außerordentlichen Ein- und Auszahlungen	0,00	-2.500	-1.000	-1.000	0	0
	Entstehung des Finanzmittelüberschusses/-fehlbetrages aus Investitionstätigkeit						
F27	Summe der Einzahlungen aus Investitionstätigkeit	0,00	0	0	0	0	0
F32	Summe der Auszahlungen aus Investitionstätigkeit	0,00	0	0	0	0	0
F33	Saldo der Ein- und Auszahlungen aus Investitionstätigkeit	0,00	0	0	0	0	0
F34	Finanzmittelüberschuss / -fehlbetrag	0,00	-2.500	-1.000	-1.000	0	0
	Finanzierungstätigkeit						
F37	Saldo der Ein- und Auszahlungen aus Investitionskrediten	0,00	0	0	0	0	0
F39	Veränderung der Verbindlichkeiten gegenüber der Verbandsgemeinde im Rahmen der Einheitskasse	0,00	0	0	0	0	0
F40	Saldo der Ein- und Auszahlungen aus Finanzierungstätigkeit	0,00	0	0	0	0	0
F42	Verwendung Finanzmittelüberschuss / Deckung Finanzmittelfehlbetrag	0,00	0	0	0	0	0
F43	Veränderung der liquiden Mittel (einschl. durchlaufende Gelder)	0,00	0	0	0	0	0
F44	nachrichtlich: Ausgleich Finanzhaushalt	0,00	-2.500	-1.000	-1.000	0	0

Produktübersicht		Ergebnis	Ansatz	Ansatz	Planung	Planung	Planung
Leistung	Bezeichnung	2023	2024	2025	2026	2027	2028
in EUR							
1.2.1.0.0000	Statistik und Wahlen	0,00	-2.500	-1.000	-1.000	0	0

Teilfinanzplan 2025

2.8.1.1

A. Zahlungsübersicht

Hauptproduktbereich 2 Schule und Kultur
Produktbereich 2.8 Heimat- und sonstige Kulturpflege
Produktgruppe 2.8.1 Heimat- und sonstige Kulturpflege
Produkt 2.8.1.1 Förderung von Einrichtungen

Ifd. Nr.	Einzahlungs- und Auszahlungsarten	Ergebnis	Ansatz	Ansatz	Planung	Planung	Planung
		2023	2024	2025	2026	2027	2028
		in EUR					
		1	2	3	4	5	6
	Entstehung des Finanzmittelüberschusses/-fehlbetrages aus ordentlicher und außerordentlicher Tätigkeit						
F2	+ Zuwendungen, allgemeine Umlagen und sonstige Transfereinzahlungen	140,55	140	140	140	140	140
61446000	von Sparkassen	140,55	140	140	140	140	140
F5	+ Privatrechtliche Leistungsentgelte	1.750,00	0	0	0	0	0
64120000	Mieten und Pachten	1.750,00	0	0	0	0	0
F7	+ Sonstige laufende Einzahlungen	3.747,27	0	0	0	0	0
66200000	Weitere sonstige laufende Einzahlungen	3.747,27	0	0	0	0	0
F8	Summe der laufenden Einzahlungen aus Verwaltungstätigkeit	5.637,82	140	140	140	140	140
F14	- Sonstige laufende Auszahlungen	7.773,69	4.500	4.700	4.700	4.700	4.700
76329000	Sonstige Geschäftsausgaben	7.391,49	1.500	1.700	1.700	1.700	1.700
76990000	Sonstige Ifd. Auszahlung der Verwaltungstätigkeit	382,20	3.000	3.000	3.000	3.000	3.000
F15	Summe der laufenden Auszahlungen aus Verwaltungstätigkeit	7.773,69	4.500	4.700	4.700	4.700	4.700
F16	Saldo der laufenden Ein- und Auszahlungen aus Verwaltungstätigkeit	-2.135,87	-4.360	-4.560	-4.560	-4.560	-4.560
F19	Saldo der Zins- und sonstigen Finanzein- und -auszahlungen	0,00	0	0	0	0	0
F20	Saldo der ordentlichen Ein- und Auszahlungen	-2.135,87	-4.360	-4.560	-4.560	-4.560	-4.560
F21	Saldo der außerordentlichen Ein- und Auszahlungen	0,00	0	0	0	0	0
F22	Saldo der Ein- und Auszahlungen aus internen Leistungsbeziehungen	0,00	0	0	0	0	0
F23	Saldo der ordentlichen und außerordentlichen Ein- und Auszahlungen	-2.135,87	-4.360	-4.560	-4.560	-4.560	-4.560
	Entstehung des Finanzmittelüberschusses/-fehlbetrages aus Investitionstätigkeit						
F27	Summe der Einzahlungen aus Investitionstätigkeit	0,00	0	0	0	0	0
F32	Summe der Auszahlungen aus Investitionstätigkeit	0,00	0	0	0	0	0
F33	Saldo der Ein- und Auszahlungen aus Investitionstätigkeit	0,00	0	0	0	0	0
F34	Finanzmittelüberschuss / -fehlbetrag	-2.135,87	-4.360	-4.560	-4.560	-4.560	-4.560
	Finanzierungstätigkeit						
F37	Saldo der Ein- und Auszahlungen aus Investitionskrediten	0,00	0	0	0	0	0
F39	Veränderung der Verbindlichkeiten gegenüber der Verbandsgemeinde im Rahmen der Einheitskasse	0,00	0	0	0	0	0
F40	Saldo der Ein- und Auszahlungen aus Finanzierungstätigkeit	0,00	0	0	0	0	0
F42	Verwendung Finanzmittelüberschuss / Deckung Finanzmittelfehlbetrag	0,00	0	0	0	0	0
F43	Veränderung der liquiden Mittel (einschl. durchlaufende Gelder)	0,00	0	0	0	0	0
F44	nachrichtlich: Ausgleich Finanzhaushalt	-2.135,87	-4.360	-4.560	-4.560	-4.560	-4.560

Teilfinanzplan 2025

2.8.1.1

A. Zahlungsübersicht

Hauptproduktbereich	2	Schule und Kultur
Produktbereich	2.8	Heimat- und sonstige Kulturpflege
Produktgruppe	2.8.1	Heimat- und sonstige Kulturpflege
Produkt	2.8.1.1	Förderung von Einrichtungen

Produktübersicht		Ergebnis	Ansatz	Ansatz	Planung	Planung	Planung
Leistung	Bezeichnung	2023	2024	2025	2026	2027	2028
in EUR							
2.8.1.1.5000	Heimat- und Brauchtumsfeste, Bauernmarkt, Martinsz	-1.894,22	-1.500	-1.700	-1.700	-1.700	-1.700
2.8.1.1.8000	Seniorenveranstaltungen	-241,65	-2.860	-2.860	-2.860	-2.860	-2.860

Teilfinanzplan 2025

3.6.6.0

A. Zahlungsübersicht

Hauptproduktbereich	3	Soziales und Jugend
Produktbereich	3.6	Kinder-, Jugend- und Familienhilfe
Produktgruppe	3.6.6	Einrichtungen der Jugendarbeit
Produkt	3.6.6.0	Einrichtungen der Jugendarbeit

Ifd. Nr.	Einzahlungs- und Auszahlungsarten	Ergebnis	Ansatz	Ansatz	Planung	Planung	Planung
		2023	2024	2025	2026	2027	2028
		in EUR					
		1	2	3	4	5	6
	Entstehung des Finanzmittelüberschusses/-fehlbetrages aus ordentlicher und außerordentlicher Tätigkeit						
F8	Summe der laufenden Einzahlungen aus Verwaltungstätigkeit	0,00	0	0	0	0	0
F9	- Personal- und Versorgungsauszahlungen	1.864,70	0	0	0	0	0
70221000	<i>Vergütungen</i>	1.469,40	0	0	0	0	0
70320000	<i>Beiträge zu Versorgungskassen Arbeitnehmer</i>	105,49	0	0	0	0	0
70420000	<i>Beiträge zur gesetzlichen Sozialversicherung Arbeitnehmer</i>	289,81	0	0	0	0	0
F10	- Auszahlungen für Sach- und Dienstleistungen	642,68	800	2.300	2.300	2.300	2.300
72203000	<i>Wasser / Abwasser</i>	301,97	300	300	300	300	300
72320000	<i>Bewirtschaftung der Grundstücke, Außenanlagen, Gebäude und Gebäudeeinrichtungen</i>	340,71	500	2.000	2.000	2.000	2.000
F15	Summe der laufenden Auszahlungen aus Verwaltungstätigkeit	2.507,38	800	2.300	2.300	2.300	2.300
F16	Saldo der laufenden Ein- und Auszahlungen aus Verwaltungstätigkeit	-2.507,38	-800	-2.300	-2.300	-2.300	-2.300
F19	Saldo der Zins- und sonstigen Finanzein- und -auszahlungen	0,00	0	0	0	0	0
F20	Saldo der ordentlichen Ein- und Auszahlungen	-2.507,38	-800	-2.300	-2.300	-2.300	-2.300
F21	Saldo der außerordentlichen Ein- und Auszahlungen	0,00	0	0	0	0	0
F22	Saldo der Ein- und Auszahlungen aus internen Leistungsbeziehungen	0,00	0	0	0	0	0
F23	Saldo der ordentlichen und außerordentlichen Ein- und Auszahlungen	-2.507,38	-800	-2.300	-2.300	-2.300	-2.300
	Entstehung des Finanzmittelüberschusses/-fehlbetrages aus Investitionstätigkeit						
F27	Summe der Einzahlungen aus Investitionstätigkeit	0,00	0	0	0	0	0
F32	Summe der Auszahlungen aus Investitionstätigkeit	0,00	0	0	0	0	0
F33	Saldo der Ein- und Auszahlungen aus Investitionstätigkeit	0,00	0	0	0	0	0
F34	Finanzmittelüberschuss / -fehlbetrag	-2.507,38	-800	-2.300	-2.300	-2.300	-2.300
	Finanzierungstätigkeit						
F37	Saldo der Ein- und Auszahlungen aus Investitionskrediten	0,00	0	0	0	0	0
F39	Veränderung der Verbindlichkeiten gegenüber der Verbandsgemeinde im Rahmen der Einheitskasse	0,00	0	0	0	0	0
F40	Saldo der Ein- und Auszahlungen aus Finanzierungstätigkeit	0,00	0	0	0	0	0
F42	Verwendung Finanzmittelüberschuss / Deckung Finanzmittelfehlbetrag	0,00	0	0	0	0	0
F43	Veränderung der liquiden Mittel (einschl. durchlaufende Gelder)	0,00	0	0	0	0	0
F44	nachrichtlich: Ausgleich Finanzhaushalt	-2.507,38	-800	-2.300	-2.300	-2.300	-2.300

Teilfinanzplan 2025

3.6.6.0

A. Zahlungsübersicht

Hauptproduktbereich	3	Soziales und Jugend
Produktbereich	3.6	Kinder-, Jugend- und Familienhilfe
Produktgruppe	3.6.6	Einrichtungen der Jugendarbeit
Produkt	3.6.6.0	Einrichtungen der Jugendarbeit

Produktübersicht		Ergebnis	Ansatz	Ansatz	Planung	Planung	Planung
Leistung	Bezeichnung	2023	2024	2025	2026	2027	2028
in EUR							
3.6.6.0.3000	Spielplätze u.ä.	-2.507,38	-800	-2.300	-2.300	-2.300	-2.300

Teilfinanzplan 2025

4.2.4.1

A. Zahlungsübersicht

Hauptproduktbereich	4	Gesundheit und Sport
Produktbereich	4.2	Sportförderung
Produktgruppe	4.2.4	Sportstätten und Bäder (ohne Sporteinrichtungen der Schulen und der Einrichtungen, die Teile eines K
Produkt	4.2.4.1	Kommunale Sportstätten und Bäder

lfd. Nr.	Einzahlungs- und Auszahlungsarten	Ergebnis	Ansatz	Ansatz	Planung	Planung	Planung
		2023	2024	2025	2026	2027	2028
		in EUR					
		1	2	3	4	5	6
F8	Entstehung des Finanzmittelüberschusses/-fehlbetrages aus ordentlicher und außerordentlicher Tätigkeit Summe der laufenden Einzahlungen aus Verwaltungstätigkeit	0,00	0	0	0	0	0
F9	- Personal- und Versorgungsauszahlungen	402,92	0	0	0	0	0
70221000	Vergütungen	317,37	0	0	0	0	0
70320000	Beiträge zu Versorgungskassen Arbeitnehmer	22,87	0	0	0	0	0
70420000	Beiträge zur gesetzlichen Sozialversicherung Arbeitnehmer	62,68	0	0	0	0	0
F10	- Auszahlungen für Sach- und Dienstleistungen	19,14	300	1.000	1.000	1.000	1.000
72320000	Bewirtschaftung der Grundstücke, Außenanlagen, Gebäude und Gebäudeeinrichtungen	19,14	300	1.000	1.000	1.000	1.000
F15	Summe der laufenden Auszahlungen aus Verwaltungstätigkeit	422,06	300	1.000	1.000	1.000	1.000
F16	Saldo der laufenden Ein- und Auszahlungen aus Verwaltungstätigkeit	-422,06	-300	-1.000	-1.000	-1.000	-1.000
F19	Saldo der Zins- und sonstigen Finanzein- und -auszahlungen	0,00	0	0	0	0	0
F20	Saldo der ordentlichen Ein- und Auszahlungen	-422,06	-300	-1.000	-1.000	-1.000	-1.000
F21	Saldo der außerordentlichen Ein- und Auszahlungen	0,00	0	0	0	0	0
F22	Saldo der Ein- und Auszahlungen aus internen Leistungsbeziehungen	0,00	0	0	0	0	0
F23	Saldo der ordentlichen und außerordentlichen Ein- und Auszahlungen	-422,06	-300	-1.000	-1.000	-1.000	-1.000
F24	Entstehung des Finanzmittelüberschusses/-fehlbetrages aus Investitionstätigkeit + Einzahlungen aus Investitionszuwendungen	140.000,00	112.270	0	0	0	0
68140000	von der EU	140.000,00	112.270	0	0	0	0
F27	Summe der Einzahlungen aus Investitionstätigkeit	140.000,00	112.270	0	0	0	0
F29	- Auszahlungen für Sachanlagen	219.825,82	50.000	0	0	0	0
78593000	Auszahlungen für Sachanlagen~Auszahlungen für Anlagen im Bau und für geleistete Anzahlungen~Auszahlungen für Baumaßnahmen	219.825,82	50.000	0	0	0	0
F32	Summe der Auszahlungen aus Investitionstätigkeit	219.825,82	50.000	0	0	0	0
F33	Saldo der Ein- und Auszahlungen aus Investitionstätigkeit	-79.825,82	62.270	0	0	0	0
F34	Finanzmittelüberschuss / -fehlbetrag	-80.247,88	61.970	-1.000	-1.000	-1.000	-1.000
F37	Finanzierungstätigkeit Saldo der Ein- und Auszahlungen aus Investitionskrediten	0,00	0	0	0	0	0
F39	Veränderung der Verbindlichkeiten gegenüber der Verbandsgemeinde im Rahmen der Einheitskasse	0,00	0	0	0	0	0
F40	Saldo der Ein- und Auszahlungen aus Finanzierungstätigkeit	0,00	0	0	0	0	0
F42	Verwendung Finanzmittelüberschuss / Deckung Finanzmittelfehlbetrag	0,00	0	0	0	0	0
F43	Veränderung der liquiden Mittel (einschl. durchlaufende Gelder)	0,00	0	0	0	0	0
F44	nachrichtlich: Ausgleich Finanzhaushalt	-422,06	-300	-1.000	-1.000	-1.000	-1.000

Teilfinanzplan 2025

4.2.4.1

A. Zahlungsübersicht

Hauptproduktbereich	4	Gesundheit und Sport
Produktbereich	4.2	Sportförderung
Produktgruppe	4.2.4	Sportstätten und Bäder (ohne Sporteinrichtungen der Schulen und der Einrichtungen, die Teile eines K
Produkt	4.2.4.1	Kommunale Sportstätten und Bäder

Produktübersicht		Ergebnis	Ansatz	Ansatz	Planung	Planung	Planung
Leistung	Bezeichnung	2023	2024	2025	2026	2027	2028
in EUR							
4.2.4.1.1000	Sportplätze, Turn- und Sporthallen, Bolzplätze	-80.247,88	61.970	-1.000	-1.000	-1.000	-1.000

Teilfinanzplan 2025

5.1.1.3

A. Zahlungsübersicht

Hauptproduktbereich	5	Gestaltung Umwelt
Produktbereich	5.1	Räumliche Planung und Entwicklung
Produktgruppe	5.1.1	Räumliche Planungs- und Entwicklungsmaßnahmen
Produkt	5.1.1.3	Dorferneuerung, Städtebauförderung

Ifd. Nr.	Einzahlungs- und Auszahlungsarten	Ergebnis	Ansatz	Ansatz	Planung	Planung	Planung
		2023	2024	2025	2026	2027	2028
		in EUR					
		1	2	3	4	5	6
	Entstehung des Finanzmittelüberschusses/-fehlbetrages aus ordentlicher und außerordentlicher Tätigkeit						
F8	Summe der laufenden Einzahlungen aus Verwaltungstätigkeit	0,00	0	0	0	0	0
F14	- Sonstige laufende Auszahlungen	0,00	1.000	1.000	1.000	1.000	1.000
76329000	<i>Sonstige Geschäftsausgaben</i>	<i>0,00</i>	<i>1.000</i>	<i>1.000</i>	<i>1.000</i>	<i>1.000</i>	<i>1.000</i>
F15	Summe der laufenden Auszahlungen aus Verwaltungstätigkeit	0,00	1.000	1.000	1.000	1.000	1.000
F16	Saldo der laufenden Ein- und Auszahlungen aus Verwaltungstätigkeit	0,00	-1.000	-1.000	-1.000	-1.000	-1.000
F19	Saldo der Zins- und sonstigen Finanzein- und -auszahlungen	0,00	0	0	0	0	0
F20	Saldo der ordentlichen Ein- und Auszahlungen	0,00	-1.000	-1.000	-1.000	-1.000	-1.000
F21	Saldo der außerordentlichen Ein- und Auszahlungen	0,00	0	0	0	0	0
F22	Saldo der Ein- und Auszahlungen aus internen Leistungsbeziehungen	0,00	0	0	0	0	0
F23	Saldo der ordentlichen und außerordentlichen Ein- und Auszahlungen	0,00	-1.000	-1.000	-1.000	-1.000	-1.000
	Entstehung des Finanzmittelüberschusses/-fehlbetrages aus Investitionstätigkeit						
F27	Summe der Einzahlungen aus Investitionstätigkeit	0,00	0	0	0	0	0
F32	Summe der Auszahlungen aus Investitionstätigkeit	0,00	0	0	0	0	0
F33	Saldo der Ein- und Auszahlungen aus Investitionstätigkeit	0,00	0	0	0	0	0
F34	Finanzmittelüberschuss / -fehlbetrag	0,00	-1.000	-1.000	-1.000	-1.000	-1.000
	Finanzierungstätigkeit						
F37	Saldo der Ein- und Auszahlungen aus Investitionskrediten	0,00	0	0	0	0	0
F39	Veränderung der Verbindlichkeiten gegenüber der Verbandsgemeinde im Rahmen der Einheitskasse	0,00	0	0	0	0	0
F40	Saldo der Ein- und Auszahlungen aus Finanzierungstätigkeit	0,00	0	0	0	0	0
F42	Verwendung Finanzmittelüberschuss / Deckung Finanzmittelfehlbetrag	0,00	0	0	0	0	0
F43	Veränderung der liquiden Mittel (einschl. durchlaufende Gelder)	0,00	0	0	0	0	0
F44	nachrichtlich: Ausgleich Finanzhaushalt	0,00	-1.000	-1.000	-1.000	-1.000	-1.000

Produktübersicht		Ergebnis	Ansatz	Ansatz	Planung	Planung	Planung
Leistung	Bezeichnung	2023	2024	2025	2026	2027	2028
in EUR							
5.1.1.3.0000	Dorferneuerung, Städtebauförderung	0,00	-1.000	-1.000	-1.000	-1.000	-1.000

Teilfinanzplan 2025

5.1.1.4

A. Zahlungsübersicht

Hauptproduktbereich	5	Gestaltung Umwelt
Produktbereich	5.1	Räumliche Planung und Entwicklung
Produktgruppe	5.1.1	Räumliche Planungs- und Entwicklungsmaßnahmen
Produkt	5.1.1.4	Umsetzung und Steuerung von Planung

Ifd. Nr.	Einzahlungs- und Auszahlungsarten	Ergebnis	Ansatz	Ansatz	Planung	Planung	Planung
		2023	2024	2025	2026	2027	2028
		in EUR					
		1	2	3	4	5	6
	Entstehung des Finanzmittelüberschusses/-fehlbetrages aus ordentlicher und außerordentlicher Tätigkeit						
F4	+ Öffentlich-rechtliche Leitungsentgelte	240,00	150	150	150	150	150
63120000	Gebühren für die Erteilung von Bescheiden (u.a. Genehmigungen, Ablehnungen, Untersagungen)	240,00	150	150	150	150	150
F8	Summe der laufenden Einzahlungen aus Verwaltungstätigkeit	240,00	150	150	150	150	150
F15	Summe der laufenden Auszahlungen aus Verwaltungstätigkeit	0,00	0	0	0	0	0
F16	Saldo der laufenden Ein- und Auszahlungen aus Verwaltungstätigkeit	240,00	150	150	150	150	150
F19	Saldo der Zins- und sonstigen Finanzein- und -auszahlungen	0,00	0	0	0	0	0
F20	Saldo der ordentlichen Ein- und Auszahlungen	240,00	150	150	150	150	150
F21	Saldo der außerordentlichen Ein- und Auszahlungen	0,00	0	0	0	0	0
F22	Saldo der Ein- und Auszahlungen aus internen Leistungsbeziehungen	0,00	0	0	0	0	0
F23	Saldo der ordentlichen und außerordentlichen Ein- und Auszahlungen	240,00	150	150	150	150	150
	Entstehung des Finanzmittelüberschusses/-fehlbetrages aus Investitionstätigkeit						
F27	Summe der Einzahlungen aus Investitionstätigkeit	0,00	0	0	0	0	0
F32	Summe der Auszahlungen aus Investitionstätigkeit	0,00	0	0	0	0	0
F33	Saldo der Ein- und Auszahlungen aus Investitionstätigkeit	0,00	0	0	0	0	0
F34	Finanzmittelüberschuss / -fehlbetrag	240,00	150	150	150	150	150
	Finanzierungstätigkeit						
F37	Saldo der Ein- und Auszahlungen aus Investitionskrediten	0,00	0	0	0	0	0
F39	Veränderung der Verbindlichkeiten gegenüber der Verbandsgemeinde im Rahmen der Einheitskasse	0,00	0	0	0	0	0
F40	Saldo der Ein- und Auszahlungen aus Finanzierungstätigkeit	0,00	0	0	0	0	0
F42	Verwendung Finanzmittelüberschuss / Deckung Finanzmittelfehlbetrag	0,00	0	0	0	0	0
F43	Veränderung der liquiden Mittel (einschl. durchlaufende Gelder)	0,00	0	0	0	0	0
F44	nachrichtlich: Ausgleich Finanzhaushalt	240,00	150	150	150	150	150

Produktübersicht		Ergebnis	Ansatz	Ansatz	Planung	Planung	Planung
Leistung	Bezeichnung	2023	2024	2025	2026	2027	2028
in EUR							
5.1.1.4.1000	Rechtsverfahren und Gebote	240,00	150	150	150	150	150

Teilfinanzplan 2025

5.3.1.1

A. Zahlungsübersicht

Hauptproduktbereich	5	Gestaltung Umwelt
Produktbereich	5.3	Ver- und Entsorgung
Produktgruppe	5.3.1	Elektrizitätsversorgung
Produkt	5.3.1.1	Kommunale Elektrizitätsversorgung

Ifd. Nr.	Einzahlungs- und Auszahlungsarten	Ergebnis	Ansatz	Ansatz	Planung	Planung	Planung
		2023	2024	2025	2026	2027	2028
in EUR							
		1	2	3	4	5	6
	Entstehung des Finanzmittelüberschusses/-fehlbetrages aus ordentlicher und außerordentlicher Tätigkeit						
F8	Summe der laufenden Einzahlungen aus Verwaltungstätigkeit	0,00	0	0	0	0	0
F10	- Auszahlungen für Sach- und Dienstleistungen	0,00	6.700	0	0	0	0
72920000	<i>Sonstige Auszahlungen für Dienstleistungen</i>	0,00	6.700	0	0	0	0
F15	Summe der laufenden Auszahlungen aus Verwaltungstätigkeit	0,00	6.700	0	0	0	0
F16	Saldo der laufenden Ein- und Auszahlungen aus Verwaltungstätigkeit	0,00	-6.700	0	0	0	0
F19	Saldo der Zins- und sonstigen Finanzein- und -auszahlungen	0,00	0	0	0	0	0
F20	Saldo der ordentlichen Ein- und Auszahlungen	0,00	-6.700	0	0	0	0
F21	Saldo der außerordentlichen Ein- und Auszahlungen	0,00	0	0	0	0	0
F22	Saldo der Ein- und Auszahlungen aus internen Leistungsbeziehungen	0,00	0	0	0	0	0
F23	Saldo der ordentlichen und außerordentlichen Ein- und Auszahlungen	0,00	-6.700	0	0	0	0
	Entstehung des Finanzmittelüberschusses/-fehlbetrages aus Investitionstätigkeit						
F27	Summe der Einzahlungen aus Investitionstätigkeit	0,00	0	0	0	0	0
F32	Summe der Auszahlungen aus Investitionstätigkeit	0,00	0	0	0	0	0
F33	Saldo der Ein- und Auszahlungen aus Investitionstätigkeit	0,00	0	0	0	0	0
F34	Finanzmittelüberschuss / -fehlbetrag	0,00	-6.700	0	0	0	0
	Finanzierungstätigkeit						
F37	Saldo der Ein- und Auszahlungen aus Investitionskrediten	0,00	0	0	0	0	0
F39	Veränderung der Verbindlichkeiten gegenüber der Verbandsgemeinde im Rahmen der Einheitskasse	0,00	0	0	0	0	0
F40	Saldo der Ein- und Auszahlungen aus Finanzierungstätigkeit	0,00	0	0	0	0	0
F42	Verwendung Finanzmittelüberschuss / Deckung Finanzmittelfehlbetrag	0,00	0	0	0	0	0
F43	Veränderung der liquiden Mittel (einschl. durchlaufende Gelder)	0,00	0	0	0	0	0
F44	nachrichtlich: Ausgleich Finanzhaushalt	0,00	-6.700	0	0	0	0

Produktübersicht		Ergebnis	Ansatz	Ansatz	Planung	Planung	Planung
Leistung	Bezeichnung	2023	2024	2025	2026	2027	2028
in EUR							
5.3.1.1.0000	Kommunale Elektrizitätsversorgung	0,00	-6.700	0	0	0	0

Teilfinanzplan 2025

5.4.1.1

A. Zahlungsübersicht

Hauptproduktbereich 5 Gestaltung Umwelt
Produktbereich 5.4 Verkehrsflächen und -anlagen, ÖPNV
Produktgruppe 5.4.1 Gemeindestraßen
Produkt 5.4.1.1 Gemeindestraßen

Ifd. Nr.	Einzahlungs- und Auszahlungsarten	Ergebnis	Ansatz	Ansatz	Planung	Planung	Planung
		2023	2024	2025	2026	2027	2028
		in EUR					
		1	2	3	4	5	6
	Entstehung des Finanzmittelüberschusses/-fehlbetrages aus ordentlicher und außerordentlicher Tätigkeit						
F2	+ Zuwendungen, allgemeine Umlagen und sonstige Transfereinzahlungen vom Bund	0,00	28.240	0	0	0	0
61441000		0,00	28.240	0	0	0	0
F4	+ Öffentlich-rechtliche Leitungsentgelte	750,00	250	250	250	250	250
63210000	Entgelte für die Benutzung von öffentlichen Einrichtungen und für wirtschaftliche Dienstleistungen	750,00	250	250	250	250	250
F8	Summe der laufenden Einzahlungen aus Verwaltungstätigkeit	750,00	28.490	250	250	250	250
F9	- Personal- und Versorgungsauszahlungen	373,75	0	0	0	0	0
70221000	Vergütungen	294,44	0	0	0	0	0
70320000	Beiträge zu Versorgungskassen Arbeitnehmer	21,20	0	0	0	0	0
70420000	Beiträge zur gesetzlichen Sozialversicherung Arbeitnehmer	58,11	0	0	0	0	0
F10	- Auszahlungen für Sach- und Dienstleistungen	33.015,94	104.350	30.650	30.650	30.650	30.650
72202000	Strom	26.435,97	18.800	18.000	18.000	18.000	18.000
72310000	Unterhaltung der Grundstücke, Außenanlagen, Gebäude und Gebäudeeinrichtungen	0,00	0	100	100	100	100
72338000	Straßen, Wege, Plätze und Verkehrslenkungsanlagen	191,61	5.000	5.000	5.000	5.000	5.000
72339000	Unterhaltung des Infrastrukturvermögens / Straßenbeleuchtung	6.388,36	80.350	7.350	7.350	7.350	7.350
72380000	Geringwertige Geräte, Ausrüstungs-, Ausrüstungs- und sonstige Gebrauchsgegenstände	0,00	200	200	200	200	200
F15	Summe der laufenden Auszahlungen aus Verwaltungstätigkeit	33.389,69	104.350	30.650	30.650	30.650	30.650
F16	Saldo der laufenden Ein- und Auszahlungen aus Verwaltungstätigkeit	-32.639,69	-75.860	-30.400	-30.400	-30.400	-30.400
F19	Saldo der Zins- und sonstigen Finanzein- und -auszahlungen	0,00	0	0	0	0	0
F20	Saldo der ordentlichen Ein- und Auszahlungen	-32.639,69	-75.860	-30.400	-30.400	-30.400	-30.400
F21	Saldo der außerordentlichen Ein- und Auszahlungen	0,00	0	0	0	0	0
F22	Saldo der Ein- und Auszahlungen aus internen Leistungsbeziehungen	0,00	0	0	0	0	0
F23	Saldo der ordentlichen und außerordentlichen Ein- und Auszahlungen	-32.639,69	-75.860	-30.400	-30.400	-30.400	-30.400
	Entstehung des Finanzmittelüberschusses/-fehlbetrages aus Investitionstätigkeit						
F24	+ Einzahlungen aus Investitionszuwendungen	0,00	0	27.800	0	0	0
68174000	Anzahlungen auf Sonderposten	0,00	0	27.800	0	0	0
F25	+ Einzahlungen aus Beiträgen und ähnlichen Entgelten vom privaten Bereich	0,00	0	0	47.200	0	0
68250000		0,00	0	0	47.200	0	0
F27	Summe der Einzahlungen aus Investitionstätigkeit	0,00	0	27.800	47.200	0	0
F29	- Auszahlungen für Sachanlagen	0,00	0	73.000	0	0	0
78593000	Auszahlungen für Sachanlagen~Auszahlungen für Anlagen im Bau und für geleistete Anzahlungen~Auszahlungen für Baumaßnahmen	0,00	0	73.000	0	0	0
F32	Summe der Auszahlungen aus Investitionstätigkeit	0,00	0	73.000	0	0	0
F33	Saldo der Ein- und Auszahlungen aus Investitionstätigkeit	0,00	0	-45.200	47.200	0	0
F34	Finanzmittelüberschuss / -fehlbetrag	-32.639,69	-75.860	-75.600	16.800	-30.400	-30.400
	Finanzierungstätigkeit						

Teilfinanzplan 2025

5.4.1.1

A. Zahlungsübersicht

Hauptproduktbereich 5 Gestaltung Umwelt
Produktbereich 5.4 Verkehrsflächen und -anlagen, ÖPNV
Produktgruppe 5.4.1 Gemeindestraßen
Produkt 5.4.1.1 Gemeindestraßen

Ifd. Nr.	Einzahlungs- und Auszahlungsarten	Ergebnis 2023	Ansatz 2024	Ansatz 2025	Planung 2026	Planung 2027	Planung 2028
		1	2	3	4	5	6
in EUR							
F37	Saldo der Ein- und Auszahlungen aus Investitionskrediten	0,00	0	0	0	0	0
F39	Veränderung der Verbindlichkeiten gegenüber der Verbandsgemeinde im Rahmen der Einheitskasse	0,00	0	0	0	0	0
F40	Saldo der Ein- und Auszahlungen aus Finanzierungstätigkeit	0,00	0	0	0	0	0
F42	Verwendung Finanzmittelüberschuss / Deckung Finanzmittelfehlbetrag	0,00	0	0	0	0	0
F43	Veränderung der liquiden Mittel (einschl. durchlaufende Gelder)	0,00	0	0	0	0	0
F44	nachrichtlich: Ausgleich Finanzhaushalt	-32.639,69	-75.860	-30.400	-30.400	-30.400	-30.400

Produktübersicht		Ergebnis 2023	Ansatz 2024	Ansatz 2025	Planung 2026	Planung 2027	Planung 2028
Leistung	Bezeichnung	in EUR					
5.4.1.1.0000	Gemeindestraßen	253,59	-4.750	-4.750	-4.750	-4.750	-4.750
5.4.1.1.2000	Straßenbeleuchtung und Signalanlagen, Beschilderun	-32.824,28	-70.760	-70.400	22.000	-25.200	-25.200
5.4.1.1.3000	Bushaltestellen	0,00	0	-100	-100	-100	-100
5.4.1.1.5000	Weihnachtsbeleuchtung	-69,00	-350	-350	-350	-350	-350

Teilfinanzplan 2025

5.4.1.3

A. Zahlungsübersicht

Hauptproduktbereich	5	Gestaltung Umwelt
Produktbereich	5.4	Verkehrsflächen und -anlagen, ÖPNV
Produktgruppe	5.4.1	Gemeindestraßen
Produkt	5.4.1.3	Kommunale Straßenreinigung, kommunaler Winterdienst

Ifd. Nr.	Einzahlungs- und Auszahlungsarten	Ergebnis	Ansatz	Ansatz	Planung	Planung	Planung
		2023	2024	2025	2026	2027	2028
		in EUR					
		1	2	3	4	5	6
F8	Entstehung des Finanzmittelüberschusses/-fehlbetrages aus ordentlicher und außerordentlicher Tätigkeit Summe der laufenden Einzahlungen aus Verwaltungstätigkeit	0,00	0	0	0	0	0
F9	- Personal- und Versorgungsauszahlungen	1.676,85	0	0	0	0	0
70221000	Vergütungen	1.321,44	0	0	0	0	0
70320000	Beiträge zu Versorgungskassen Arbeitnehmer	94,99	0	0	0	0	0
70420000	Beiträge zur gesetzlichen Sozialversicherung Arbeitnehmer	260,42	0	0	0	0	0
F10	- Auszahlungen für Sach- und Dienstleistungen	218,96	1.000	1.000	1.000	1.000	1.000
72209000	Auszahlungen für Winterdienst	218,96	1.000	1.000	1.000	1.000	1.000
F15	Summe der laufenden Auszahlungen aus Verwaltungstätigkeit	1.895,81	1.000	1.000	1.000	1.000	1.000
F16	Saldo der laufenden Ein- und Auszahlungen aus Verwaltungstätigkeit	-1.895,81	-1.000	-1.000	-1.000	-1.000	-1.000
F19	Saldo der Zins- und sonstigen Finanzein- und -auszahlungen	0,00	0	0	0	0	0
F20	Saldo der ordentlichen Ein- und Auszahlungen	-1.895,81	-1.000	-1.000	-1.000	-1.000	-1.000
F21	Saldo der außerordentlichen Ein- und Auszahlungen	0,00	0	0	0	0	0
F22	Saldo der Ein- und Auszahlungen aus internen Leistungsbeziehungen	0,00	0	0	0	0	0
F23	Saldo der ordentlichen und außerordentlichen Ein- und Auszahlungen	-1.895,81	-1.000	-1.000	-1.000	-1.000	-1.000
F27	Entstehung des Finanzmittelüberschusses/-fehlbetrages aus Investitionstätigkeit Summe der Einzahlungen aus Investitionstätigkeit	0,00	0	0	0	0	0
F32	Summe der Auszahlungen aus Investitionstätigkeit	0,00	0	0	0	0	0
F33	Saldo der Ein- und Auszahlungen aus Investitionstätigkeit	0,00	0	0	0	0	0
F34	Finanzmittelüberschuss / -fehlbetrag	-1.895,81	-1.000	-1.000	-1.000	-1.000	-1.000
F37	Finanzierungstätigkeit Saldo der Ein- und Auszahlungen aus Investitionskrediten	0,00	0	0	0	0	0
F39	Veränderung der Verbindlichkeiten gegenüber der Verbandsgemeinde im Rahmen der Einheitskasse	0,00	0	0	0	0	0
F40	Saldo der Ein- und Auszahlungen aus Finanzierungstätigkeit	0,00	0	0	0	0	0
F42	Verwendung Finanzmittelüberschuss / Deckung Finanzmittelfehlbetrag	0,00	0	0	0	0	0
F43	Veränderung der liquiden Mittel (einschl. durchlaufende Gelder)	0,00	0	0	0	0	0
F44	nachrichtlich: Ausgleich Finanzhaushalt	-1.895,81	-1.000	-1.000	-1.000	-1.000	-1.000

Teilfinanzplan 2025

5.4.1.3

A. Zahlungsübersicht

Hauptproduktbereich	5	Gestaltung Umwelt
Produktbereich	5.4	Verkehrsflächen und -anlagen, ÖPNV
Produktgruppe	5.4.1	Gemeindestraßen
Produkt	5.4.1.3	Kommunale Straßenreinigung, kommunaler Winterdienst

Produktübersicht		Ergebnis	Ansatz	Ansatz	Planung	Planung	Planung
Leistung	Bezeichnung	2023	2024	2025	2026	2027	2028
in EUR							
5.4.1.3.1000	Straßenreinigung	-387,28	0	0	0	0	0
5.4.1.3.2000	Winterdienst	-1.508,53	-1.000	-1.000	-1.000	-1.000	-1.000

Teilfinanzplan 2025

5.4.1.4

A. Zahlungsübersicht

Hauptproduktbereich	5	Gestaltung Umwelt
Produktbereich	5.4	Verkehrsflächen und -anlagen, ÖPNV
Produktgruppe	5.4.1	Gemeindestraßen
Produkt	5.4.1.4	Straßenoberflächenentwässerung

lfd. Nr.	Einzahlungs- und Auszahlungsarten	Ergebnis	Ansatz	Ansatz	Planung	Planung	Planung
		2023	2024	2025	2026	2027	2028
		in EUR					
		1	2	3	4	5	6
	Entstehung des Finanzmittelüberschusses/-fehlbetrages aus ordentlicher und außerordentlicher Tätigkeit						
F8	Summe der laufenden Einzahlungen aus Verwaltungstätigkeit	0,00	0	0	0	0	0
F10	- Auszahlungen für Sach- und Dienstleistungen	21.733,75	21.750	21.740	21.740	21.740	21.740
72203000	Wasser / Abwasser	21.733,75	21.750	21.740	21.740	21.740	21.740
F15	Summe der laufenden Auszahlungen aus Verwaltungstätigkeit	21.733,75	21.750	21.740	21.740	21.740	21.740
F16	Saldo der laufenden Ein- und Auszahlungen aus Verwaltungstätigkeit	-21.733,75	-21.750	-21.740	-21.740	-21.740	-21.740
F19	Saldo der Zins- und sonstigen Finanzein- und -auszahlungen	0,00	0	0	0	0	0
F20	Saldo der ordentlichen Ein- und Auszahlungen	-21.733,75	-21.750	-21.740	-21.740	-21.740	-21.740
F21	Saldo der außerordentlichen Ein- und Auszahlungen	0,00	0	0	0	0	0
F22	Saldo der Ein- und Auszahlungen aus internen Leistungsbeziehungen	0,00	0	0	0	0	0
F23	Saldo der ordentlichen und außerordentlichen Ein- und Auszahlungen	-21.733,75	-21.750	-21.740	-21.740	-21.740	-21.740
	Entstehung des Finanzmittelüberschusses/-fehlbetrages aus Investitionstätigkeit						
F27	Summe der Einzahlungen aus Investitionstätigkeit	0,00	0	0	0	0	0
F32	Summe der Auszahlungen aus Investitionstätigkeit	0,00	0	0	0	0	0
F33	Saldo der Ein- und Auszahlungen aus Investitionstätigkeit	0,00	0	0	0	0	0
F34	Finanzmittelüberschuss / -fehlbetrag	-21.733,75	-21.750	-21.740	-21.740	-21.740	-21.740
	Finanzierungstätigkeit						
F37	Saldo der Ein- und Auszahlungen aus Investitionskrediten	0,00	0	0	0	0	0
F39	Veränderung der Verbindlichkeiten gegenüber der Verbandsgemeinde im Rahmen der Einheitskasse	0,00	0	0	0	0	0
F40	Saldo der Ein- und Auszahlungen aus Finanzierungstätigkeit	0,00	0	0	0	0	0
F42	Verwendung Finanzmittelüberschuss / Deckung Finanzmittelfehlbetrag	0,00	0	0	0	0	0
F43	Veränderung der liquiden Mittel (einschl. durchlaufende Gelder)	0,00	0	0	0	0	0
F44	nachrichtlich: Ausgleich Finanzhaushalt	-21.733,75	-21.750	-21.740	-21.740	-21.740	-21.740

Produktübersicht		Ergebnis	Ansatz	Ansatz	Planung	Planung	Planung
Leistung	Bezeichnung	2023	2024	2025	2026	2027	2028
in EUR							
5.4.1.4.0000	Straßenoberflächenentwässerung	-21.733,75	-21.750	-21.740	-21.740	-21.740	-21.740

Teilfinanzplan 2025

5.4.1.5

A. Zahlungsübersicht

Hauptproduktbereich 5 Gestaltung Umwelt
Produktbereich 5.4 Verkehrsflächen und -anlagen, ÖPNV
Produktgruppe 5.4.1 Gemeindestraßen
Produkt 5.4.1.5 Konzessionsabgaben

Ifd. Nr.	Einzahlungs- und Auszahlungsarten	Ergebnis 2023	Ansatz 2024	Ansatz 2025	Planung 2026	Planung 2027	Planung 2028
		1	2	3	4	5	6
	Entstehung des Finanzmittelüberschusses/-fehlbetrages aus ordentlicher und außerordentlicher Tätigkeit						
F7	+ Sonstige laufende Einzahlungen	22.971,22	21.000	21.000	21.000	21.000	21.000
66250000	Konzessionsabgaben	22.971,22	21.000	21.000	21.000	21.000	21.000
F8	Summe der laufenden Einzahlungen aus Verwaltungstätigkeit	22.971,22	21.000	21.000	21.000	21.000	21.000
F15	Summe der laufenden Auszahlungen aus Verwaltungstätigkeit	0,00	0	0	0	0	0
F16	Saldo der laufenden Ein- und Auszahlungen aus Verwaltungstätigkeit	22.971,22	21.000	21.000	21.000	21.000	21.000
F19	Saldo der Zins- und sonstigen Finanzein- und -auszahlungen	0,00	0	0	0	0	0
F20	Saldo der ordentlichen Ein- und Auszahlungen	22.971,22	21.000	21.000	21.000	21.000	21.000
F21	Saldo der außerordentlichen Ein- und Auszahlungen	0,00	0	0	0	0	0
F22	Saldo der Ein- und Auszahlungen aus internen Leistungsbeziehungen	0,00	0	0	0	0	0
F23	Saldo der ordentlichen und außerordentlichen Ein- und Auszahlungen	22.971,22	21.000	21.000	21.000	21.000	21.000
	Entstehung des Finanzmittelüberschusses/-fehlbetrages aus Investitionstätigkeit						
F27	Summe der Einzahlungen aus Investitionstätigkeit	0,00	0	0	0	0	0
F32	Summe der Auszahlungen aus Investitionstätigkeit	0,00	0	0	0	0	0
F33	Saldo der Ein- und Auszahlungen aus Investitionstätigkeit	0,00	0	0	0	0	0
F34	Finanzmittelüberschuss / -fehlbetrag	22.971,22	21.000	21.000	21.000	21.000	21.000
	Finanzierungstätigkeit						
F37	Saldo der Ein- und Auszahlungen aus Investitionskrediten	0,00	0	0	0	0	0
F39	Veränderung der Verbindlichkeiten gegenüber der Verbandsgemeinde im Rahmen der Einheitskasse	0,00	0	0	0	0	0
F40	Saldo der Ein- und Auszahlungen aus Finanzierungstätigkeit	0,00	0	0	0	0	0
F42	Verwendung Finanzmittelüberschuss / Deckung Finanzmittelfehlbetrag	0,00	0	0	0	0	0
F43	Veränderung der liquiden Mittel (einschl. durchlaufende Gelder)	0,00	0	0	0	0	0
F44	nachrichtlich: Ausgleich Finanzhaushalt	22.971,22	21.000	21.000	21.000	21.000	21.000

Produktübersicht		Ergebnis 2023	Ansatz 2024	Ansatz 2025	Planung 2026	Planung 2027	Planung 2028
Leistung	Bezeichnung						
in EUR							
5.4.1.5.0000	Konzessionsabgaben	22.971,22	21.000	21.000	21.000	21.000	21.000

Teilfinanzplan 2025

5.5.1.1

A. Zahlungsübersicht

Hauptproduktbereich	5	Gestaltung Umwelt
Produktbereich	5.5	Natur- und Landschaftspflege
Produktgruppe	5.5.1	Öffentliches Grün, Landschaftsbau (soweit keinem anderen Produkt zuzuordnen)
Produkt	5.5.1.1	Öffentliches Grün, Landschaftsbau

Ifd. Nr.	Einzahlungs- und Auszahlungsarten	Ergebnis	Ansatz	Ansatz	Planung	Planung	Planung
		2023	2024	2025	2026	2027	2028
in EUR							
		1	2	3	4	5	6
F8	Entstehung des Finanzmittelüberschusses/-fehlbetrages aus ordentlicher und außerordentlicher Tätigkeit Summe der laufenden Einzahlungen aus Verwaltungstätigkeit	0,00	0	0	0	0	0
F9	- Personal- und Versorgungsauszahlungen	12.709,73	0	0	0	0	0
70221000	Vergütungen	9.605,42	0	0	0	0	0
70299000	Sonstige Dienstbezüge / geringfügig Beschäftigte	520,03	0	0	0	0	0
70320000	Beiträge zu Versorgungskassen Arbeitnehmer	690,00	0	0	0	0	0
70420000	Beiträge zur gesetzlichen Sozialversicherung Arbeitnehmer	1.894,28	0	0	0	0	0
F10	- Auszahlungen für Sach- und Dienstleistungen	6.324,00	11.500	13.850	13.850	13.850	13.850
72202000	Strom	500,94	220	300	300	300	300
72203000	Wasser / Abwasser	259,35	280	350	350	350	350
72310000	Unterhaltung der Grundstücke, Außenanlagen, Gebäude und Gebäudeeinrichtungen	0,00	0	200	200	200	200
72338000	Straßen, Wege, Plätze und Verkehrslenkungsanlagen	3.890,69	10.000	12.000	12.000	12.000	12.000
72380000	Geringwertige Geräte, Ausstattungs-, Ausrüstungs- und sonstige Gebrauchsgegenstände	1.673,02	1.000	1.000	1.000	1.000	1.000
F14	- Sonstige laufende Auszahlungen	517,83	570	570	570	570	570
76411000	Gebäudeversicherungen	517,83	570	570	570	570	570
F15	Summe der laufenden Auszahlungen aus Verwaltungstätigkeit	19.551,56	12.070	14.420	14.420	14.420	14.420
F16	Saldo der laufenden Ein- und Auszahlungen aus Verwaltungstätigkeit	-19.551,56	-12.070	-14.420	-14.420	-14.420	-14.420
F19	Saldo der Zins- und sonstigen Finanzein- und -auszahlungen	0,00	0	0	0	0	0
F20	Saldo der ordentlichen Ein- und Auszahlungen	-19.551,56	-12.070	-14.420	-14.420	-14.420	-14.420
F21	Saldo der außerordentlichen Ein- und Auszahlungen	0,00	0	0	0	0	0
F22	Saldo der Ein- und Auszahlungen aus internen Leistungsbeziehungen	0,00	0	0	0	0	0
F23	Saldo der ordentlichen und außerordentlichen Ein- und Auszahlungen	-19.551,56	-12.070	-14.420	-14.420	-14.420	-14.420
F27	Entstehung des Finanzmittelüberschusses/-fehlbetrages aus Investitionstätigkeit Summe der Einzahlungen aus Investitionstätigkeit	0,00	0	0	0	0	0
F32	Summe der Auszahlungen aus Investitionstätigkeit	0,00	0	0	0	0	0
F33	Saldo der Ein- und Auszahlungen aus Investitionstätigkeit	0,00	0	0	0	0	0
F34	Finanzmittelüberschuss / -fehlbetrag	-19.551,56	-12.070	-14.420	-14.420	-14.420	-14.420
F37	Finanzierungstätigkeit Saldo der Ein- und Auszahlungen aus Investitionskrediten	0,00	0	0	0	0	0
F39	Veränderung der Verbindlichkeiten gegenüber der Verbandsgemeinde im Rahmen der Einheitskasse	0,00	0	0	0	0	0
F40	Saldo der Ein- und Auszahlungen aus Finanzierungstätigkeit	0,00	0	0	0	0	0
F42	Verwendung Finanzmittelüberschuss / Deckung Finanzmittelfehlbetrag	0,00	0	0	0	0	0
F43	Veränderung der liquiden Mittel (einschl. durchlaufende Gelder)	0,00	0	0	0	0	0
F44	nachrichtlich:	-19.551,56	-12.070	-14.420	-14.420	-14.420	-14.420

Teilfinanzplan 2025

5.5.1.1

A. Zahlungsübersicht

Hauptproduktbereich	5	Gestaltung Umwelt
Produktbereich	5.5	Natur- und Landschaftspflege
Produktgruppe	5.5.1	Öffentliches Grün, Landschaftsbau (soweit keinem anderen Produkt zuzuordnen)
Produkt	5.5.1.1	Öffentliches Grün, Landschaftsbau

Ifd. Nr.	Einzahlungs- und Auszahlungsarten	Ergebnis 2023	Ansatz 2024	Ansatz 2025	Planung 2026	Planung 2027	Planung 2028
		1	2	3	4	5	6
in EUR							
	Ausgleich Finanzhaushalt						

Produktübersicht		Ergebnis 2023	Ansatz 2024	Ansatz 2025	Planung 2026	Planung 2027	Planung 2028
Leistung	Bezeichnung						
in EUR							
5.5.1.1.1000	öffentliche Grünflächen und Parkanlagen, Dorfplatz	-19.321,28	-11.820	-13.970	-13.970	-13.970	-13.970
5.5.1.1.4000	Wanderwege, Schutzhütten, Naturlehrpfade, Trimm-Pf	-230,28	-250	-450	-450	-450	-450

Teilfinanzplan 2025

5.5.5.1

A. Zahlungsübersicht

Hauptproduktbereich	5	Gestaltung Umwelt
Produktbereich	5.5	Natur- und Landschaftspflege
Produktgruppe	5.5.5	Land- und Forstwirtschaft, Weinbau
Produkt	5.5.5.1	Kommunale Forstwirtschaft

Ifd. Nr.	Einzahlungs- und Auszahlungsarten	Ergebnis	Ansatz	Ansatz	Planung	Planung	Planung
		2023	2024	2025	2026	2027	2028
		in EUR					
		1	2	3	4	5	6
	Entstehung des Finanzmittelüberschusses/-fehlbetrages aus ordentlicher und außerordentlicher Tätigkeit						
F2	+ Zuwendungen, allgemeine Umlagen und sonstige Transfereinzahlungen	14.072,50	12.900	13.200	13.200	13.200	13.200
61441000	vom Bund	14.072,50	0	0	0	0	0
61442000	vom Land	0,00	12.900	13.200	13.200	13.200	13.200
F5	+ Privatrechtliche Leistungsentgelte	92.778,45	36.020	40.540	40.540	40.540	40.540
64110000	Einzahlungen aus Verkäufen von Vorräten	92.778,45	36.020	40.540	40.540	40.540	40.540
F6	+ Kostenerstattungen und Kostenumlagen	300,00	300	300	300	300	300
64290000	von Sonstigen	300,00	300	300	300	300	300
F8	Summe der laufenden Einzahlungen aus Verwaltungstätigkeit	107.150,95	49.220	54.040	54.040	54.040	54.040
F10	- Auszahlungen für Sach- und Dienstleistungen	46.338,63	21.470	27.230	27.230	27.230	27.230
72490000	sonstige Auszahlungen für Sachleistungen	2.619,64	1.000	2.200	2.200	2.200	2.200
72920000	Sonstige Auszahlungen für Dienstleistungen	43.718,99	20.470	25.030	25.030	25.030	25.030
F12	- Zuwendungen, Umlagen und sonstige Transferauszahlungen	24.650,90	22.420	24.510	24.510	24.510	24.510
74144000	an Zweckverbände	24.650,90	22.420	24.510	24.510	24.510	24.510
F14	- Sonstige laufende Auszahlungen	3.405,30	2.910	3.500	3.500	3.500	3.500
76120000	Auszahlungen für Aus- und Fortbildung, Umschulung	243,41	0	0	0	0	0
76329000	Sonstige Geschäftsausgaben	275,35	0	200	200	200	200
76341000	Fermeldegebühren	34,31	0	0	0	0	0
76416000	Umlagen an Schadensausgleichskassen	2.452,89	2.510	2.880	2.880	2.880	2.880
76419000	Sonstige Versicherungen	295,78	300	300	300	300	300
76810000	Grundsteuer	103,56	100	120	120	120	120
F15	Summe der laufenden Auszahlungen aus Verwaltungstätigkeit	74.394,83	46.800	55.240	55.240	55.240	55.240
F16	Saldo der laufenden Ein- und Auszahlungen aus Verwaltungstätigkeit	32.756,12	2.420	-1.200	-1.200	-1.200	-1.200
F19	Saldo der Zins- und sonstigen Finanzein- und -auszahlungen	0,00	0	0	0	0	0
F20	Saldo der ordentlichen Ein- und Auszahlungen	32.756,12	2.420	-1.200	-1.200	-1.200	-1.200
F21	Saldo der außerordentlichen Ein- und Auszahlungen	0,00	0	0	0	0	0
F22	Saldo der Ein- und Auszahlungen aus internen Leistungsbeziehungen	0,00	0	0	0	0	0
F23	Saldo der ordentlichen und außerordentlichen Ein- und Auszahlungen	32.756,12	2.420	-1.200	-1.200	-1.200	-1.200
F27	Entstehung des Finanzmittelüberschusses/-fehlbetrages aus Investitionstätigkeit	0,00	0	0	0	0	0
F32	Summe der Auszahlungen aus Investitionstätigkeit	0,00	0	0	0	0	0
F33	Saldo der Ein- und Auszahlungen aus Investitionstätigkeit	0,00	0	0	0	0	0
F34	Finanzmittelüberschuss / -fehlbetrag	32.756,12	2.420	-1.200	-1.200	-1.200	-1.200
F37	Finanzierungstätigkeit						
F39	Saldo der Ein- und Auszahlungen aus Investitionskrediten	0,00	0	0	0	0	0
F39	Veränderung der Verbindlichkeiten gegenüber der Verbandsgemeinde im Rahmen der Einheitskasse	0,00	0	0	0	0	0
F40	Saldo der Ein- und Auszahlungen aus Finanzierungstätigkeit	0,00	0	0	0	0	0
F42	Verwendung Finanzmittelüberschuss / Deckung Finanzmittelfehlbetrag	0,00	0	0	0	0	0

Teilfinanzplan 2025

5.5.5.1

A. Zahlungsübersicht

Hauptproduktbereich 5 Gestaltung Umwelt
Produktbereich 5.5 Natur- und Landschaftspflege
Produktgruppe 5.5.5 Land- und Forstwirtschaft, Weinbau
Produkt 5.5.5.1 Kommunale Forstwirtschaft

Ifd. Nr.	Einzahlungs- und Auszahlungsarten	Ergebnis	Ansatz	Ansatz	Planung	Planung	Planung
		2023	2024	2025	2026	2027	2028
		in EUR					
		1	2	3	4	5	6
F43	Veränderung der liquiden Mittel (einschl. durchlaufende Gelder)	0,00	0	0	0	0	0
F44	nachrichtlich: Ausgleich Finanzhaushalt	32.756,12	2.420	-1.200	-1.200	-1.200	-1.200

Produktübersicht		Ergebnis	Ansatz	Ansatz	Planung	Planung	Planung
Leistung	Bezeichnung	2023	2024	2025	2026	2027	2028
		in EUR					
5.5.5.1.1000	Forstbetrieb	32.756,12	2.420	-1.200	-1.200	-1.200	-1.200

Teilfinanzplan 2025

5.5.5.9

A. Zahlungsübersicht

Hauptproduktbereich	5	Gestaltung Umwelt
Produktbereich	5.5	Natur- und Landschaftspflege
Produktgruppe	5.5.5	Land- und Forstwirtschaft, Weinbau
Produkt	5.5.5.9	Feldwege, Landwirtschaftswege, Wirtschaftswege

Ifd. Nr.	Einzahlungs- und Auszahlungsarten	Ergebnis	Ansatz	Ansatz	Planung	Planung	Planung
		2023	2024	2025	2026	2027	2028
in EUR							
		1	2	3	4	5	6
	Entstehung des Finanzmittelüberschusses/-fehlbetrages aus ordentlicher und außerordentlicher Tätigkeit						
F8	Summe der laufenden Einzahlungen aus Verwaltungstätigkeit	0,00	0	0	0	0	0
F10	- Auszahlungen für Sach- und Dienstleistungen	44,99	0	1.000	1.000	1.000	1.000
72338000	<i>Straßen, Wege, Plätze und Verkehrslenkungsanlagen</i>	44,99	0	1.000	1.000	1.000	1.000
F15	Summe der laufenden Auszahlungen aus Verwaltungstätigkeit	44,99	0	1.000	1.000	1.000	1.000
F16	Saldo der laufenden Ein- und Auszahlungen aus Verwaltungstätigkeit	-44,99	0	-1.000	-1.000	-1.000	-1.000
F19	Saldo der Zins- und sonstigen Finanzein- und -auszahlungen	0,00	0	0	0	0	0
F20	Saldo der ordentlichen Ein- und Auszahlungen	-44,99	0	-1.000	-1.000	-1.000	-1.000
F21	Saldo der außerordentlichen Ein- und Auszahlungen	0,00	0	0	0	0	0
F22	Saldo der Ein- und Auszahlungen aus internen Leistungsbeziehungen	0,00	0	0	0	0	0
F23	Saldo der ordentlichen und außerordentlichen Ein- und Auszahlungen	-44,99	0	-1.000	-1.000	-1.000	-1.000
	Entstehung des Finanzmittelüberschusses/-fehlbetrages aus Investitionstätigkeit						
F24	+ Einzahlungen aus Investitionszuwendungen	0,00	81.500	81.500	0	0	0
68142000	<i>Einzahlungen aus Investitionstätigkeit vom öffentlichen Bereich / vom Land</i>	0,00	81.500	81.500	0	0	0
F27	Summe der Einzahlungen aus Investitionstätigkeit	0,00	81.500	81.500	0	0	0
F29	- Auszahlungen für Sachanlagen	0,00	163.000	163.000	0	0	0
78593000	<i>Auszahlungen für Sachanlagen~Auszahlungen für Anlagen im Bau und für geleistete Anzahlungen~Auszahlungen für Baumaßnahmen</i>	0,00	163.000	163.000	0	0	0
F32	Summe der Auszahlungen aus Investitionstätigkeit	0,00	163.000	163.000	0	0	0
F33	Saldo der Ein- und Auszahlungen aus Investitionstätigkeit	0,00	-81.500	-81.500	0	0	0
F34	Finanzmittelüberschuss / -fehlbetrag	-44,99	-81.500	-82.500	-1.000	-1.000	-1.000
	Finanzierungstätigkeit						
F37	Saldo der Ein- und Auszahlungen aus Investitionskrediten	0,00	0	0	0	0	0
F39	Veränderung der Verbindlichkeiten gegenüber der Verbandsgemeinde im Rahmen der Einheitskasse	0,00	0	0	0	0	0
F40	Saldo der Ein- und Auszahlungen aus Finanzierungstätigkeit	0,00	0	0	0	0	0
F42	Verwendung Finanzmittelüberschuss / Deckung Finanzmittelfehlbetrag	0,00	0	0	0	0	0
F43	Veränderung der liquiden Mittel (einschl. durchlaufende Gelder)	0,00	0	0	0	0	0
F44	nachrichtlich: Ausgleich Finanzhaushalt	-44,99	0	-1.000	-1.000	-1.000	-1.000

Teilfinanzplan 2025

5.5.5.9

A. Zahlungsübersicht

Hauptproduktbereich	5	Gestaltung Umwelt
Produktbereich	5.5	Natur- und Landschaftspflege
Produktgruppe	5.5.5	Land- und Forstwirtschaft, Weinbau
Produkt	5.5.5.9	Feldwege, Landwirtschaftswege, Wirtschaftswege

Produktübersicht		Ergebnis	Ansatz	Ansatz	Planung	Planung	Planung
Leistung	Bezeichnung	2023	2024	2025	2026	2027	2028
in EUR							
5.5.5.9.1000	Feldwege, Landwirtschaftswege und Wirtschaftswege	-44,99	-81.500	-82.500	-1.000	-1.000	-1.000

Teilfinanzplan 2025

5.7.3.1

A. Zahlungsübersicht

Hauptproduktbereich 5 Gestaltung Umwelt
Produktbereich 5.7 Wirtschaft und Tourismus
Produktgruppe 5.7.3 Allgemeine Einrichtungen und Unternehmen

Produkt 5.7.3.1 Kommunale allgemeine Einrichtungen und Unternehmen

lfd. Nr.	Einzahlungs- und Auszahlungsarten	Ergebnis	Ansatz	Ansatz	Planung	Planung	Planung
		2023	2024	2025	2026	2027	2028
		in EUR					
		1	2	3	4	5	6
	Entstehung des Finanzmittelüberschusses/-fehlbetrages aus ordentlicher und außerordentlicher Tätigkeit						
F4	+ Öffentlich-rechtliche Leitungsentgelte	2.602,90	2.500	2.500	2.500	2.500	2.500
63210000	<i>Entgelte für die Benutzung von öffentlichen Einrichtungen und für wirtschaftliche Dienstleistungen</i>	<i>2.602,90</i>	<i>2.500</i>	<i>2.500</i>	<i>2.500</i>	<i>2.500</i>	<i>2.500</i>
F5	+ Privatrechtliche Leistungsentgelte	0,00	0	300	300	300	300
64110000	<i>Einzahlungen aus Verkäufen von Vorräten</i>	<i>0,00</i>	<i>0</i>	<i>300</i>	<i>300</i>	<i>300</i>	<i>300</i>
F6	+ Kostenerstattungen und Kostenumlagen	479,57	600	600	600	600	600
64290000	<i>von Sonstigen</i>	<i>479,57</i>	<i>600</i>	<i>600</i>	<i>600</i>	<i>600</i>	<i>600</i>
F8	Summe der laufenden Einzahlungen aus Verwaltungstätigkeit	3.082,47	3.100	3.400	3.400	3.400	3.400
F9	- Personal- und Versorgungsauszahlungen	8.931,85	8.470	3.500	3.600	3.700	3.800
70221000	<i>Vergütungen</i>	<i>822,58</i>	<i>0</i>	<i>0</i>	<i>0</i>	<i>0</i>	<i>0</i>
70299000	<i>Sonstige Dienstbezüge / geringfügig Beschäftigte</i>	<i>7.591,00</i>	<i>8.470</i>	<i>3.500</i>	<i>3.600</i>	<i>3.700</i>	<i>3.800</i>
70320000	<i>Beiträge zu Versorgungskassen Arbeitnehmer</i>	<i>356,28</i>	<i>0</i>	<i>0</i>	<i>0</i>	<i>0</i>	<i>0</i>
70420000	<i>Beiträge zur gesetzlichen Sozialversicherung Arbeitnehmer</i>	<i>161,99</i>	<i>0</i>	<i>0</i>	<i>0</i>	<i>0</i>	<i>0</i>
F10	- Auszahlungen für Sach- und Dienstleistungen	19.468,29	13.930	13.700	13.700	13.700	13.700
72201000	<i>Heizung</i>	<i>7.493,69</i>	<i>5.300</i>	<i>5.300</i>	<i>5.300</i>	<i>5.300</i>	<i>5.300</i>
72202000	<i>Strom</i>	<i>3.313,44</i>	<i>1.180</i>	<i>1.650</i>	<i>1.650</i>	<i>1.650</i>	<i>1.650</i>
72203000	<i>Wasser / Abwasser</i>	<i>1.753,40</i>	<i>2.300</i>	<i>2.000</i>	<i>2.000</i>	<i>2.000</i>	<i>2.000</i>
72205000	<i>Sonstige Bewirtschaftungskosten</i>	<i>53,95</i>	<i>200</i>	<i>300</i>	<i>300</i>	<i>300</i>	<i>300</i>
72206000	<i>Abfallbeseitigung</i>	<i>531,00</i>	<i>550</i>	<i>550</i>	<i>550</i>	<i>550</i>	<i>550</i>
72310000	<i>Unterhaltung der Grundstücke, Außenanlagen, Gebäude und Gebäudeeinrichtungen</i>	<i>6.102,08</i>	<i>3.000</i>	<i>3.000</i>	<i>3.000</i>	<i>3.000</i>	<i>3.000</i>
72311000	<i>Unterhaltung beb. Grundstücke</i>	<i>0,00</i>	<i>200</i>	<i>200</i>	<i>200</i>	<i>200</i>	<i>200</i>
72370000	<i>Unterhaltung der Betriebs- und Geschäftsausstattung</i>	<i>177,91</i>	<i>200</i>	<i>200</i>	<i>200</i>	<i>200</i>	<i>200</i>
72380000	<i>Geringwertige Geräte, Ausstattungs-, Ausrüstungs- und sonstige Gebrauchsgegenstände</i>	<i>42,82</i>	<i>1.000</i>	<i>500</i>	<i>500</i>	<i>500</i>	<i>500</i>
F14	- Sonstige laufende Auszahlungen	1.886,48	1.570	1.570	1.570	1.570	1.570
76329000	<i>Sonstige Geschäftsausgaben</i>	<i>787,14</i>	<i>400</i>	<i>400</i>	<i>400</i>	<i>400</i>	<i>400</i>
76341000	<i>Fernmeldegebühren</i>	<i>298,68</i>	<i>300</i>	<i>300</i>	<i>300</i>	<i>300</i>	<i>300</i>
76346000	<i>Rundfunk- und Fernsehgebühren</i>	<i>73,44</i>	<i>80</i>	<i>80</i>	<i>80</i>	<i>80</i>	<i>80</i>
76411000	<i>Gebäudeversicherungen</i>	<i>727,22</i>	<i>790</i>	<i>790</i>	<i>790</i>	<i>790</i>	<i>790</i>
F15	Summe der laufenden Auszahlungen aus Verwaltungstätigkeit	30.286,62	23.970	18.770	18.870	18.970	19.070
F16	Saldo der laufenden Ein- und Auszahlungen aus Verwaltungstätigkeit	-27.204,15	-20.870	-15.370	-15.470	-15.570	-15.670
F19	Saldo der Zins- und sonstigen Finanzin- und -auszahlungen	0,00	0	0	0	0	0
F20	Saldo der ordentlichen Ein- und Auszahlungen	-27.204,15	-20.870	-15.370	-15.470	-15.570	-15.670
F21	Saldo der außerordentlichen Ein- und Auszahlungen	0,00	0	0	0	0	0
F22	Saldo der Ein- und Auszahlungen aus internen Leistungsbeziehungen	0,00	0	0	0	0	0
F23	Saldo der ordentlichen und außerordentlichen Ein- und Auszahlungen	-27.204,15	-20.870	-15.370	-15.470	-15.570	-15.670
	Entstehung des Finanzmittelüberschusses/-fehlbetrages aus Investitionstätigkeit						
F26	+ Sonstige Investitionseinzahlungen	500,00	0	0	0	0	0
68571000	<i>Einzahlungen aus der Veräußerung von beweglichen Sachen des Anlagevermögens oberhalb der Wertgrenze i.H.v. 410,00 Euro</i>	<i>500,00</i>	<i>0</i>	<i>0</i>	<i>0</i>	<i>0</i>	<i>0</i>

Teilfinanzplan 2025

5.7.3.1

A. Zahlungsübersicht

Hauptproduktbereich 5 Gestaltung Umwelt
Produktbereich 5.7 Wirtschaft und Tourismus
Produktgruppe 5.7.3 Allgemeine Einrichtungen und Unternehmen

Produkt 5.7.3.1 Kommunale allgemeine Einrichtungen und Unternehmen

Ifd. Nr.	Einzahlungs- und Auszahlungsarten	Ergebnis	Ansatz	Ansatz	Planung	Planung	Planung
		2023	2024	2025	2026	2027	2028
		in EUR					
		1	2	3	4	5	6
F27	Summe der Einzahlungen aus Investitionstätigkeit	500,00	0	0	0	0	0
F29	- Auszahlungen für Sachanlagen	0,00	0	1.500	1.500	1.500	1.500
78571000	<i>Auszahlungen für Sachanlagen / für bewegliche Sachen des Anlagevermögens oberhalb der Wertgrenze i.H.v. 1.000,00 Euro</i>	<i>0,00</i>	<i>0</i>	<i>1.500</i>	<i>1.500</i>	<i>1.500</i>	<i>1.500</i>
F32	Summe der Auszahlungen aus Investitionstätigkeit	0,00	0	1.500	1.500	1.500	1.500
F33	Saldo der Ein- und Auszahlungen aus Investitionstätigkeit	500,00	0	-1.500	-1.500	-1.500	-1.500
F34	Finanzmittelüberschuss / -fehlbetrag	-26.704,15	-20.870	-16.870	-16.970	-17.070	-17.170
	Finanzierungstätigkeit						
F37	Saldo der Ein- und Auszahlungen aus Investitionskrediten	0,00	0	0	0	0	0
F39	Veränderung der Verbindlichkeiten gegenüber der Verbandsgemeinde im Rahmen der Einheitskasse	0,00	0	0	0	0	0
F40	Saldo der Ein- und Auszahlungen aus Finanzierungstätigkeit	0,00	0	0	0	0	0
F42	Verwendung Finanzmittelüberschuss / Deckung Finanzmittelfehlbetrag	0,00	0	0	0	0	0
F43	Veränderung der liquiden Mittel (einschl. durchlaufende Gelder)	0,00	0	0	0	0	0
F44	nachrichtlich: Ausgleich Finanzhaushalt	-27.204,15	-20.870	-15.370	-15.470	-15.570	-15.670

Produktübersicht		Ergebnis	Ansatz	Ansatz	Planung	Planung	Planung
Leistung	Bezeichnung	2023	2024	2025	2026	2027	2028
in EUR							
5.7.3.1.2000	Dorfgemeinschaftshäuser, Bürgerhäuser	-23.748,25	-18.160	-12.920	-12.920	-12.920	-12.920
5.7.3.1.4000	Gemeinschaftsräume und sonstige Einrichtungen	-316,63	-110	-250	-250	-250	-250
5.7.3.1.6000	Kompost-/Astplatz/Erdkippe	-2.639,27	-2.600	-3.700	-3.800	-3.900	-4.000

Teilfinanzplan 2025

6.1.1.1

A. Zahlungsübersicht

Hauptproduktbereich 6 Zentrale Finanzleistungen
Produktbereich 6.1 Allgemeine Finanzwirtschaft
Produktgruppe 6.1.1 Steuern, allgemeine Zuweisungen, allgemeine Umlagen

Produkt 6.1.1.1 Steuern

Ifd. Nr.	Einzahlungs- und Auszahlungsarten	Ergebnis	Ansatz	Ansatz	Planung	Planung	Planung
		2023	2024	2025	2026	2027	2028
in EUR							
		1	2	3	4	5	6
	Entstehung des Finanzmittelüberschusses/-fehlbetrages aus ordentlicher und außerordentlicher Tätigkeit						
F1	+ Steuern und ähnliche Abgaben	639.581,21	569.130	642.420	665.420	688.610	711.630
60110000	Grundsteuer A	2.146,89	2.150	3.350	3.350	3.350	3.350
60120000	Grundsteuer B	97.135,62	94.000	104.660	104.660	104.660	104.660
60130000	Gewerbesteuer	85.207,16	55.000	85.000	85.000	85.000	85.000
60210000	Gemeindeanteil an der Einkommensteuer	429.986,88	391.580	424.300	446.800	469.580	492.120
60220000	Gemeindeanteil an der Umsatzsteuer	20.762,16	22.000	20.960	21.460	21.870	22.350
60330000	Hundesteuer	4.342,50	4.400	4.150	4.150	4.150	4.150
F8	Summe der laufenden Einzahlungen aus Verwaltungstätigkeit	639.581,21	569.130	642.420	665.420	688.610	711.630
F15	Summe der laufenden Auszahlungen aus Verwaltungstätigkeit	0,00	0	0	0	0	0
F16	Saldo der laufenden Ein- und Auszahlungen aus Verwaltungstätigkeit	639.581,21	569.130	642.420	665.420	688.610	711.630
F19	Saldo der Zins- und sonstigen Finanzein- und -auszahlungen	0,00	0	0	0	0	0
F20	Saldo der ordentlichen Ein- und Auszahlungen	639.581,21	569.130	642.420	665.420	688.610	711.630
F21	Saldo der außerordentlichen Ein- und Auszahlungen	0,00	0	0	0	0	0
F22	Saldo der Ein- und Auszahlungen aus internen Leistungsbeziehungen	0,00	0	0	0	0	0
F23	Saldo der ordentlichen und außerordentlichen Ein- und Auszahlungen	639.581,21	569.130	642.420	665.420	688.610	711.630
	Entstehung des Finanzmittelüberschusses/-fehlbetrages aus Investitionstätigkeit						
F27	Summe der Einzahlungen aus Investitionstätigkeit	0,00	0	0	0	0	0
F32	Summe der Auszahlungen aus Investitionstätigkeit	0,00	0	0	0	0	0
F33	Saldo der Ein- und Auszahlungen aus Investitionstätigkeit	0,00	0	0	0	0	0
F34	Finanzmittelüberschuss / -fehlbetrag	639.581,21	569.130	642.420	665.420	688.610	711.630
	Finanzierungstätigkeit						
F37	Saldo der Ein- und Auszahlungen aus Investitionskrediten	0,00	0	0	0	0	0
F39	Veränderung der Verbindlichkeiten gegenüber der Verbandsgemeinde im Rahmen der Einheitskasse	0,00	0	0	0	0	0
F40	Saldo der Ein- und Auszahlungen aus Finanzierungstätigkeit	0,00	0	0	0	0	0
F42	Verwendung Finanzmittelüberschuss / Deckung Finanzmittelfehlbetrag	0,00	0	0	0	0	0
F43	Veränderung der liquiden Mittel (einschl. durchlaufende Gelder)	0,00	0	0	0	0	0
F44	nachrichtlich: Ausgleich Finanzhaushalt	639.581,21	569.130	642.420	665.420	688.610	711.630

Teilfinanzplan 2025

6.1.1.1

A. Zahlungsübersicht

Hauptproduktbereich	6	Zentrale Finanzleistungen
Produktbereich	6.1	Allgemeine Finanzwirtschaft
Produktgruppe	6.1.1	Steuern, allgemeine Zuweisungen, allgemeine Umlagen
Produkt	6.1.1.1	Steuern

Produktübersicht		Ergebnis	Ansatz	Ansatz	Planung	Planung	Planung
Leistung	Bezeichnung	2023	2024	2025	2026	2027	2028
in EUR							
6.1.1.1.2000	Gemeindesteuern, Grundsteuer A, Grundsteuer B, Gew	188.832,17	155.550	197.160	197.160	197.160	197.160
6.1.1.1.3000	Gemeindeanteile Einkommensteuer	429.986,88	391.580	424.300	446.800	469.580	492.120
6.1.1.1.4000	Gemeindeanteil Umsatzsteuer	20.762,16	22.000	20.960	21.460	21.870	22.350

Teilfinanzplan 2025

6.1.1.3

A. Zahlungsübersicht

Hauptproduktbereich 6 Zentrale Finanzleistungen
Produktbereich 6.1 Allgemeine Finanzwirtschaft
Produktgruppe 6.1.1 Steuern, allgemeine Zuweisungen, allgemeine Umlagen

Produkt 6.1.1.3 Allgemeine Zuweisungen

Ifd. Nr.	Einzahlungs- und Auszahlungsarten	Ergebnis	Ansatz	Ansatz	Planung	Planung	Planung
		2023	2024	2025	2026	2027	2028
		in EUR					
		1	2	3	4	5	6
	Entstehung des Finanzmittelüberschusses/-fehlbetrages aus ordentlicher und außerordentlicher Tätigkeit						
F2	+ Zuwendungen, allgemeine Umlagen und sonstige Transfereinzahlungen	320.273,00	294.960	253.410	253.410	253.410	253.410
61111000	Schlüsselzuweisung A	250.844,00	245.350	208.560	208.560	208.560	208.560
61112000	Schlüsselzuweisung B	69.429,00	49.610	44.850	44.850	44.850	44.850
F8	Summe der laufenden Einzahlungen aus Verwaltungstätigkeit	320.273,00	294.960	253.410	253.410	253.410	253.410
F15	Summe der laufenden Auszahlungen aus Verwaltungstätigkeit	0,00	0	0	0	0	0
F16	Saldo der laufenden Ein- und Auszahlungen aus Verwaltungstätigkeit	320.273,00	294.960	253.410	253.410	253.410	253.410
F19	Saldo der Zins- und sonstigen Finanzein- und -auszahlungen	0,00	0	0	0	0	0
F20	Saldo der ordentlichen Ein- und Auszahlungen	320.273,00	294.960	253.410	253.410	253.410	253.410
F21	Saldo der außerordentlichen Ein- und Auszahlungen	0,00	0	0	0	0	0
F22	Saldo der Ein- und Auszahlungen aus internen Leistungsbeziehungen	0,00	0	0	0	0	0
F23	Saldo der ordentlichen und außerordentlichen Ein- und Auszahlungen	320.273,00	294.960	253.410	253.410	253.410	253.410
	Entstehung des Finanzmittelüberschusses/-fehlbetrages aus Investitionstätigkeit						
F27	Summe der Einzahlungen aus Investitionstätigkeit	0,00	0	0	0	0	0
F32	Summe der Auszahlungen aus Investitionstätigkeit	0,00	0	0	0	0	0
F33	Saldo der Ein- und Auszahlungen aus Investitionstätigkeit	0,00	0	0	0	0	0
F34	Finanzmittelüberschuss / -fehlbetrag	320.273,00	294.960	253.410	253.410	253.410	253.410
	Finanzierungstätigkeit						
F37	Saldo der Ein- und Auszahlungen aus Investitionskrediten	0,00	0	0	0	0	0
F39	Veränderung der Verbindlichkeiten gegenüber der Verbandsgemeinde im Rahmen der Einheitskasse	0,00	0	0	0	0	0
F40	Saldo der Ein- und Auszahlungen aus Finanzierungstätigkeit	0,00	0	0	0	0	0
F42	Verwendung Finanzmittelüberschuss / Deckung Finanzmittelfehlbetrag	0,00	0	0	0	0	0
F43	Veränderung der liquiden Mittel (einschl. durchlaufende Gelder)	0,00	0	0	0	0	0
F44	nachrichtlich: Ausgleich Finanzhaushalt	320.273,00	294.960	253.410	253.410	253.410	253.410

Produktübersicht		Ergebnis	Ansatz	Ansatz	Planung	Planung	Planung
Leistung	Bezeichnung	2023	2024	2025	2026	2027	2028
in EUR							
6.1.1.3.1000	Schlüsselzuweisungen, Investitionsschlüsselzuweisungen	320.273,00	294.960	253.410	253.410	253.410	253.410

Teilfinanzplan 2025

6.1.1.5

A. Zahlungsübersicht

Hauptproduktbereich 6 Zentrale Finanzleistungen
Produktbereich 6.1 Allgemeine Finanzwirtschaft
Produktgruppe 6.1.1 Steuern, allgemeine Zuweisungen, allgemeine Umlagen

Produkt 6.1.1.5 Abgeführte allgemeine Umlagen

Ifd. Nr.	Einzahlungs- und Auszahlungsarten	Ergebnis	Ansatz	Ansatz	Planung	Planung	Planung
		2023	2024	2025	2026	2027	2028
		in EUR					
		1	2	3	4	5	6
	Entstehung des Finanzmittelüberschusses/-fehlbetrages aus ordentlicher und außerordentlicher Tätigkeit						
F6	+ Kostenerstattungen und Kostenumlagen	24.105,19	0	0	0	0	0
64243000	von Gemeinden und Gemeindeverbänden	24.105,19	0	0	0	0	0
F8	Summe der laufenden Einzahlungen aus Verwaltungstätigkeit	24.105,19	0	0	0	0	0
F12	- Zuwendungen, Umlagen und sonstige Transferauszahlungen	634.526,00	841.070	981.490	891.490	891.490	891.490
74143000	an die Gemeinden und Gemeindeverbände	47.012,00	113.390	217.140	127.140	127.140	127.140
74421000	Landkreise	384.624,00	398.120	399.220	399.220	399.220	399.220
74423000	Verbandsgemeinden	202.890,00	265.700	266.450	266.450	266.450	266.450
74430000	Allgemeine Umlagen an Zweckverbände	0,00	63.860	98.680	98.680	98.680	98.680
F15	Summe der laufenden Auszahlungen aus Verwaltungstätigkeit	634.526,00	841.070	981.490	891.490	891.490	891.490
F16	Saldo der laufenden Ein- und Auszahlungen aus Verwaltungstätigkeit	-610.420,81	-841.070	-981.490	-891.490	-891.490	-891.490
F19	Saldo der Zins- und sonstigen Finanzein- und -auszahlungen	0,00	0	0	0	0	0
F20	Saldo der ordentlichen Ein- und Auszahlungen	-610.420,81	-841.070	-981.490	-891.490	-891.490	-891.490
F21	Saldo der außerordentlichen Ein- und Auszahlungen	0,00	0	0	0	0	0
F22	Saldo der Ein- und Auszahlungen aus internen Leistungsbeziehungen	0,00	0	0	0	0	0
F23	Saldo der ordentlichen und außerordentlichen Ein- und Auszahlungen	-610.420,81	-841.070	-981.490	-891.490	-891.490	-891.490
	Entstehung des Finanzmittelüberschusses/-fehlbetrages aus Investitionstätigkeit						
F27	Summe der Einzahlungen aus Investitionstätigkeit	0,00	0	0	0	0	0
F29	- Auszahlungen für Sachanlagen	0,00	7.450	0	0	0	0
78571000	Auszahlungen für Sachanlagen / für bewegliche Sachen des Anlagevermögens oberhalb der Wertgrenze i.H.v. 1.000,00 Euro	0,00	7.450	0	0	0	0
F30	- Auszahlungen für Finanzanlagen	0,00	0	73.480	0	0	0
78619000	Sonstige Anteilsrechte	0,00	0	73.480	0	0	0
F32	Summe der Auszahlungen aus Investitionstätigkeit	0,00	7.450	73.480	0	0	0
F33	Saldo der Ein- und Auszahlungen aus Investitionstätigkeit	0,00	-7.450	-73.480	0	0	0
F34	Finanzmittelüberschuss / -fehlbetrag	-610.420,81	-848.520	-1.054.970	-891.490	-891.490	-891.490
	Finanzierungstätigkeit						
F37	Saldo der Ein- und Auszahlungen aus Investitionskrediten	0,00	0	0	0	0	0
F39	Veränderung der Verbindlichkeiten gegenüber der Verbandsgemeinde im Rahmen der Einheitskasse	0,00	0	0	0	0	0
F40	Saldo der Ein- und Auszahlungen aus Finanzierungstätigkeit	0,00	0	0	0	0	0
F42	Verwendung Finanzmittelüberschuss / Deckung Finanzmittelfehlbetrag	0,00	0	0	0	0	0
F43	Veränderung der liquiden Mittel (einschl. durchlaufende Gelder)	0,00	0	0	0	0	0
F44	nachrichtlich: Ausgleich Finanzhaushalt	-610.420,81	-841.070	-981.490	-891.490	-891.490	-891.490

Teilfinanzplan 2025

6.1.1.5

A. Zahlungsübersicht

Hauptproduktbereich	6	Zentrale Finanzleistungen
Produktbereich	6.1	Allgemeine Finanzwirtschaft
Produktgruppe	6.1.1	Steuern, allgemeine Zuweisungen, allgemeine Umlagen
Produkt	6.1.1.5	Abgeführte allgemeine Umlagen

Produktübersicht		Ergebnis	Ansatz	Ansatz	Planung	Planung	Planung
Leistung	Bezeichnung	2023	2024	2025	2026	2027	2028
in EUR							
6.1.1.5.4000	Kreisumlagen	-384.624,00	-398.120	-399.220	-399.220	-399.220	-399.220
6.1.1.5.5000	Verbandsgemeindeumlagen	-202.890,00	-265.700	-266.450	-266.450	-266.450	-266.450
6.1.1.5.6000	Sonderumlagen (§ 26 Abs. 2 LFAG), Grundschulen	-47.012,00	-58.390	-62.140	-62.140	-62.140	-62.140
6.1.1.5.7000	Kindergartenumlage	24.105,19	-55.000	-320.480	-157.000	-157.000	-157.000
6.1.1.5.8000	Zweckverbandsumlage Kirchspiel	0,00	-71.310	-6.680	-6.680	-6.680	-6.680

Teilfinanzplan 2025

6.1.1.6

A. Zahlungsübersicht

Hauptproduktbereich 6 Zentrale Finanzleistungen
Produktbereich 6.1 Allgemeine Finanzwirtschaft
Produktgruppe 6.1.1 Steuern, allgemeine Zuweisungen, allgemeine Umlagen

Produkt 6.1.1.6 Steuerbeteiligungen

Ifd. Nr.	Einzahlungs- und Auszahlungsarten	Ergebnis	Ansatz	Ansatz	Planung	Planung	Planung
		2023	2024	2025	2026	2027	2028
in EUR							
		1	2	3	4	5	6
	Entstehung des Finanzmittelüberschusses/-fehlbetrages aus ordentlicher und außerordentlicher Tätigkeit						
F8	Summe der laufenden Einzahlungen aus Verwaltungstätigkeit	0,00	0	0	0	0	0
F12	- Zuwendungen, Umlagen und sonstige Transferauszahlungen	7.812,52	5.300	7.830	7.830	7.830	7.830
74310000	<i>Gewerbesteuerumlage</i>	7.812,52	5.300	7.830	7.830	7.830	7.830
F15	Summe der laufenden Auszahlungen aus Verwaltungstätigkeit	7.812,52	5.300	7.830	7.830	7.830	7.830
F16	Saldo der laufenden Ein- und Auszahlungen aus Verwaltungstätigkeit	-7.812,52	-5.300	-7.830	-7.830	-7.830	-7.830
F19	Saldo der Zins- und sonstigen Finanzein- und -auszahlungen	0,00	0	0	0	0	0
F20	Saldo der ordentlichen Ein- und Auszahlungen	-7.812,52	-5.300	-7.830	-7.830	-7.830	-7.830
F21	Saldo der außerordentlichen Ein- und Auszahlungen	0,00	0	0	0	0	0
F22	Saldo der Ein- und Auszahlungen aus internen Leistungsbeziehungen	0,00	0	0	0	0	0
F23	Saldo der ordentlichen und außerordentlichen Ein- und Auszahlungen	-7.812,52	-5.300	-7.830	-7.830	-7.830	-7.830
	Entstehung des Finanzmittelüberschusses/-fehlbetrages aus Investitionstätigkeit						
F27	Summe der Einzahlungen aus Investitionstätigkeit	0,00	0	0	0	0	0
F32	Summe der Auszahlungen aus Investitionstätigkeit	0,00	0	0	0	0	0
F33	Saldo der Ein- und Auszahlungen aus Investitionstätigkeit	0,00	0	0	0	0	0
F34	Finanzmittelüberschuss / -fehlbetrag	-7.812,52	-5.300	-7.830	-7.830	-7.830	-7.830
	Finanzierungstätigkeit						
F37	Saldo der Ein- und Auszahlungen aus Investitionskrediten	0,00	0	0	0	0	0
F39	Veränderung der Verbindlichkeiten gegenüber der Verbandsgemeinde im Rahmen der Einheitskasse	0,00	0	0	0	0	0
F40	Saldo der Ein- und Auszahlungen aus Finanzierungstätigkeit	0,00	0	0	0	0	0
F42	Verwendung Finanzmittelüberschuss / Deckung Finanzmittelfehlbetrag	0,00	0	0	0	0	0
F43	Veränderung der liquiden Mittel (einschl. durchlaufende Gelder)	0,00	0	0	0	0	0
F44	nachrichtlich: Ausgleich Finanzhaushalt	-7.812,52	-5.300	-7.830	-7.830	-7.830	-7.830

Produktübersicht		Ergebnis	Ansatz	Ansatz	Planung	Planung	Planung
Leistung	Bezeichnung	2023	2024	2025	2026	2027	2028
in EUR							
6.1.1.6.1000	Gewerbesteuerumlage	-7.812,52	-5.300	-7.830	-7.830	-7.830	-7.830

Teilfinanzplan 2025

6.1.1.7

A. Zahlungsübersicht

Hauptproduktbereich 6 Zentrale Finanzleistungen
Produktbereich 6.1 Allgemeine Finanzwirtschaft
Produktgruppe 6.1.1 Steuern, allgemeine Zuweisungen, allgemeine Umlagen

Produkt 6.1.1.7 Ausgleichsleistungen

Ifd. Nr.	Einzahlungs- und Auszahlungsarten	Ergebnis	Ansatz	Ansatz	Planung	Planung	Planung
		2023	2024	2025	2026	2027	2028
		in EUR					
		1	2	3	4	5	6
	Entstehung des Finanzmittelüberschusses/-fehlbetrages aus ordentlicher und außerordentlicher Tätigkeit						
F1	+ Steuern und ähnliche Abgaben	42.856,45	42.950	55.610	58.560	61.540	64.500
60521000	<i>Familienleistungsausgleich</i>	42.856,45	42.950	55.610	58.560	61.540	64.500
F8	Summe der laufenden Einzahlungen aus Verwaltungstätigkeit	42.856,45	42.950	55.610	58.560	61.540	64.500
F15	Summe der laufenden Auszahlungen aus Verwaltungstätigkeit	0,00	0	0	0	0	0
F16	Saldo der laufenden Ein- und Auszahlungen aus Verwaltungstätigkeit	42.856,45	42.950	55.610	58.560	61.540	64.500
F19	Saldo der Zins- und sonstigen Finanzein- und -auszahlungen	0,00	0	0	0	0	0
F20	Saldo der ordentlichen Ein- und Auszahlungen	42.856,45	42.950	55.610	58.560	61.540	64.500
F21	Saldo der außerordentlichen Ein- und Auszahlungen	0,00	0	0	0	0	0
F22	Saldo der Ein- und Auszahlungen aus internen Leistungsbeziehungen	0,00	0	0	0	0	0
F23	Saldo der ordentlichen und außerordentlichen Ein- und Auszahlungen	42.856,45	42.950	55.610	58.560	61.540	64.500
	Entstehung des Finanzmittelüberschusses/-fehlbetrages aus Investitionstätigkeit						
F27	Summe der Einzahlungen aus Investitionstätigkeit	0,00	0	0	0	0	0
F32	Summe der Auszahlungen aus Investitionstätigkeit	0,00	0	0	0	0	0
F33	Saldo der Ein- und Auszahlungen aus Investitionstätigkeit	0,00	0	0	0	0	0
F34	Finanzmittelüberschuss / -fehlbetrag	42.856,45	42.950	55.610	58.560	61.540	64.500
	Finanzierungstätigkeit						
F37	Saldo der Ein- und Auszahlungen aus Investitionskrediten	0,00	0	0	0	0	0
F39	Veränderung der Verbindlichkeiten gegenüber der Verbandsgemeinde im Rahmen der Einheitskasse	0,00	0	0	0	0	0
F40	Saldo der Ein- und Auszahlungen aus Finanzierungstätigkeit	0,00	0	0	0	0	0
F42	Verwendung Finanzmittelüberschuss / Deckung Finanzmittelfehlbetrag	0,00	0	0	0	0	0
F43	Veränderung der liquiden Mittel (einschl. durchlaufende Gelder)	0,00	0	0	0	0	0
F44	nachrichtlich: Ausgleich Finanzhaushalt	42.856,45	42.950	55.610	58.560	61.540	64.500

Produktübersicht		Ergebnis	Ansatz	Ansatz	Planung	Planung	Planung
Leistung	Bezeichnung	2023	2024	2025	2026	2027	2028
in EUR							
6.1.1.7.1000	Ausgleichsleistungen nach dem Familienleistungsausgleich (§ 21 LFAG)	42.856,45	42.950	55.610	58.560	61.540	64.500

Teilfinanzplan 2025

6.1.2.0

A. Zahlungsübersicht

Hauptproduktbereich	6	Zentrale Finanzleistungen
Produktbereich	6.1	Allgemeine Finanzwirtschaft
Produktgruppe	6.1.2	Sonstige allgemeine Finanzwirtschaft (soweit nicht einem anderen Produkt direkt zugeordnet)
Produkt	6.1.2.0	Sonstige allgemeine Finanzwirtschaft

Ifd. Nr.	Einzahlungs- und Auszahlungsarten	Ergebnis	Ansatz	Ansatz	Planung	Planung	Planung
		2023	2024	2025	2026	2027	2028
		in EUR					
		1	2	3	4	5	6
	Entstehung des Finanzmittelüberschusses/-fehlbetrages aus ordentlicher und außerordentlicher Tätigkeit						
F7	+ Sonstige laufende Einzahlungen	1.292,88	0	0	0	0	0
66290000	<i>Sonstige</i>	1.292,88	0	0	0	0	0
F8	Summe der laufenden Einzahlungen aus Verwaltungstätigkeit	1.292,88	0	0	0	0	0
F15	Summe der laufenden Auszahlungen aus Verwaltungstätigkeit	0,00	0	0	0	0	0
F16	Saldo der laufenden Ein- und Auszahlungen aus Verwaltungstätigkeit	1.292,88	0	0	0	0	0
F19	Saldo der Zins- und sonstigen Finanzein- und -auszahlungen	0,00	0	0	0	0	0
F20	Saldo der ordentlichen Ein- und Auszahlungen	1.292,88	0	0	0	0	0
F21	Saldo der außerordentlichen Ein- und Auszahlungen	0,00	0	0	0	0	0
F22	Saldo der Ein- und Auszahlungen aus internen Leistungsbeziehungen	0,00	0	0	0	0	0
F23	Saldo der ordentlichen und außerordentlichen Ein- und Auszahlungen	1.292,88	0	0	0	0	0
	Entstehung des Finanzmittelüberschusses/-fehlbetrages aus Investitionstätigkeit						
F27	Summe der Einzahlungen aus Investitionstätigkeit	0,00	0	0	0	0	0
F32	Summe der Auszahlungen aus Investitionstätigkeit	0,00	0	0	0	0	0
F33	Saldo der Ein- und Auszahlungen aus Investitionstätigkeit	0,00	0	0	0	0	0
F34	Finanzmittelüberschuss / -fehlbetrag	1.292,88	0	0	0	0	0
	Finanzierungstätigkeit						
F37	Saldo der Ein- und Auszahlungen aus Investitionskrediten	0,00	0	0	0	0	0
F38	Veränderung der Forderungen gegenüber der Verbandsgemeinde im Rahmen der Einheitskasse	-222.980,83	-272.580	-359.055	0	0	0
69644000	<i>für Gemeinden und Gemeindeverbände</i>	1.075.616,97	-272.580	-359.055	0	0	0
79644000	<i>für Gemeinden und Gemeindeverbände</i>	-1.298.597,80	0	0	0	0	0
F39	Veränderung der Verbindlichkeiten gegenüber der Verbandsgemeinde im Rahmen der Einheitskasse	0,00	0	0	0	0	0
F40	Saldo der Ein- und Auszahlungen aus Finanzierungstätigkeit	-222.980,83	-272.580	-359.055	0	0	0
F42	Verwendung Finanzmittelüberschuss / Deckung Finanzmittelfehlbetrag	-222.980,83	-272.580	-359.055	0	0	0
F43	Veränderung der liquiden Mittel (einschl. durchlaufende Gelder)	-222.980,83	-272.580	-359.055	0	0	0
F44	nachrichtlich: Ausgleich Finanzhaushalt	1.292,88	0	0	0	0	0

Teilfinanzplan 2025

6.1.2.0

A. Zahlungsübersicht

Hauptproduktbereich	6	Zentrale Finanzleistungen
Produktbereich	6.1	Allgemeine Finanzwirtschaft
Produktgruppe	6.1.2	Sonstige allgemeine Finanzwirtschaft (soweit nicht einem anderen Produkt direkt zugeordnet)
Produkt	6.1.2.0	Sonstige allgemeine Finanzwirtschaft

Produktübersicht		Ergebnis	Ansatz	Ansatz	Planung	Planung	Planung
Leistung	Bezeichnung	2023	2024	2025	2026	2027	2028
in EUR							
6.1.2.0.0000	Sonstige allgemeine Finanzwirtschaft	0,00	-272.580	-359.055	0	0	0
6.1.2.0.1000	Sonstige allgemeine Finanzwirtschaft	-221.687,95	0	0	0	0	0

Teilfinanzplan 2025

6.1.2.1

A. Zahlungsübersicht

Hauptproduktbereich	6	Zentrale Finanzleistungen
Produktbereich	6.1	Allgemeine Finanzwirtschaft
Produktgruppe	6.1.2	Sonstige allgemeine Finanzwirtschaft (soweit nicht einem anderen Produkt direkt zugeordnet)
Produkt	6.1.2.1	Zinsen und ähnliche Erträge

Ifd. Nr.	Einzahlungs- und Auszahlungsarten	Ergebnis	Ansatz	Ansatz	Planung	Planung	Planung
		2023	2024	2025	2026	2027	2028
in EUR							
		1	2	3	4	5	6
	Entstehung des Finanzmittelüberschusses/-fehlbetrages aus ordentlicher und außerordentlicher Tätigkeit						
F8	Summe der laufenden Einzahlungen aus Verwaltungstätigkeit	0,00	0	0	0	0	0
F15	Summe der laufenden Auszahlungen aus Verwaltungstätigkeit	0,00	0	0	0	0	0
F16	Saldo der laufenden Ein- und Auszahlungen aus Verwaltungstätigkeit	0,00	0	0	0	0	0
F17	+ Zinseinzahlungen und sonstige Finanzeinzahlungen	98,00	25.150	35.150	30.150	30.150	30.150
67143000	von Gemeinden und Gemeindeverbänden	0,00	25.000	35.000	30.000	30.000	30.000
67200000	Zinsen aus Stundungen und Verrentungen	0,00	150	150	150	150	150
67920000	Vollverzinsung aus Gewerbesteuer (§ 233a AO)	98,00	0	0	0	0	0
F18	- Zinsauszahlungen und sonstige Finanzauszahlungen	46,00	150	150	150	150	150
77910000	aus der Vollverzinsung der Gewerbesteuer (§ 233a AO)	46,00	150	150	150	150	150
F19	Saldo der Zins- und sonstigen Finanzein- und -auszahlungen	52,00	25.000	35.000	30.000	30.000	30.000
F20	Saldo der ordentlichen Ein- und Auszahlungen	52,00	25.000	35.000	30.000	30.000	30.000
F21	Saldo der außerordentlichen Ein- und Auszahlungen	0,00	0	0	0	0	0
F22	Saldo der Ein- und Auszahlungen aus internen Leistungsbeziehungen	0,00	0	0	0	0	0
F23	Saldo der ordentlichen und außerordentlichen Ein- und Auszahlungen	52,00	25.000	35.000	30.000	30.000	30.000
	Entstehung des Finanzmittelüberschusses/-fehlbetrages aus Investitionstätigkeit						
F27	Summe der Einzahlungen aus Investitionstätigkeit	0,00	0	0	0	0	0
F32	Summe der Auszahlungen aus Investitionstätigkeit	0,00	0	0	0	0	0
F33	Saldo der Ein- und Auszahlungen aus Investitionstätigkeit	0,00	0	0	0	0	0
F34	Finanzmittelüberschuss / -fehlbetrag	52,00	25.000	35.000	30.000	30.000	30.000
	Finanzierungstätigkeit						
F37	Saldo der Ein- und Auszahlungen aus Investitionskrediten	0,00	0	0	0	0	0
F39	Veränderung der Verbindlichkeiten gegenüber der Verbandsgemeinde im Rahmen der Einheitskasse	0,00	0	0	0	0	0
F40	Saldo der Ein- und Auszahlungen aus Finanzierungstätigkeit	0,00	0	0	0	0	0
F42	Verwendung Finanzmittelüberschuss / Deckung Finanzmittelfehlbetrag	0,00	0	0	0	0	0
F43	Veränderung der liquiden Mittel (einschl. durchlaufende Gelder)	0,00	0	0	0	0	0
F44	nachrichtlich: Ausgleich Finanzhaushalt	52,00	25.000	35.000	30.000	30.000	30.000

Teilfinanzplan 2025

6.1.2.1

A. Zahlungsübersicht

Hauptproduktbereich	6	Zentrale Finanzleistungen
Produktbereich	6.1	Allgemeine Finanzwirtschaft
Produktgruppe	6.1.2	Sonstige allgemeine Finanzwirtschaft (soweit nicht einem anderen Produkt direkt zugeordnet)
Produkt	6.1.2.1	Zinsen und ähnliche Erträge

Produktübersicht		Ergebnis	Ansatz	Ansatz	Planung	Planung	Planung
Leistung	Bezeichnung	2023	2024	2025	2026	2027	2028
in EUR							
6.1.2.1.1000	Zinsen aus Geldanlagen	0,00	25.000	35.000	30.000	30.000	30.000
6.1.2.1.4000	Zinsen (§ 233 AO), Stundungszinsen	52,00	0	0	0	0	0

Teilfinanzplan 2025

6.1.2.2

A. Zahlungsübersicht

Hauptproduktbereich	6	Zentrale Finanzleistungen
Produktbereich	6.1	Allgemeine Finanzwirtschaft
Produktgruppe	6.1.2	Sonstige allgemeine Finanzwirtschaft (soweit nicht einem anderen Produkt direkt zugeordnet)
Produkt	6.1.2.2	Zinsen und ähnliche Aufwendungen

lfd. Nr.	Einzahlungs- und Auszahlungsarten	Ergebnis	Ansatz	Ansatz	Planung	Planung	Planung
		2023	2024	2025	2026	2027	2028
		in EUR					
		1	2	3	4	5	6
	Entstehung des Finanzmittelüberschusses/-fehlbetrages aus ordentlicher und außerordentlicher Tätigkeit						
F7	+ Sonstige laufende Einzahlungen	-10,35	0	0	0	0	0
66200000	Weitere sonstige laufende Einzahlungen	-10,35	0	0	0	0	0
F8	Summe der laufenden Einzahlungen aus Verwaltungstätigkeit	-10,35	0	0	0	0	0
F12	- Zuwendungen, Umlagen und sonstige Transferauszahlungen	1.305,00	1.000	1.000	1.000	1.000	1.000
74190000	Zuweisungen und Zuschüsse an Sonstige	1.305,00	1.000	1.000	1.000	1.000	1.000
F14	- Sonstige laufende Auszahlungen	256,64	320	360	360	360	360
76430000	sonstige Beiträge	256,64	320	360	360	360	360
F15	Summe der laufenden Auszahlungen aus Verwaltungstätigkeit	1.561,64	1.320	1.360	1.360	1.360	1.360
F16	Saldo der laufenden Ein- und Auszahlungen aus Verwaltungstätigkeit	-1.571,99	-1.320	-1.360	-1.360	-1.360	-1.360
F18	- Zinsauszahlungen und sonstige Finanzauszahlungen	7.087,52	0	0	0	0	0
77430000	an Gemeinden und Gemeindeverbände	7.087,52	0	0	0	0	0
F19	Saldo der Zins- und sonstigen Finanzein- und -auszahlungen	-7.087,52	0	0	0	0	0
F20	Saldo der ordentlichen Ein- und Auszahlungen	-8.659,51	-1.320	-1.360	-1.360	-1.360	-1.360
F21	Saldo der außerordentlichen Ein- und Auszahlungen	0,00	0	0	0	0	0
F22	Saldo der Ein- und Auszahlungen aus internen Leistungsbeziehungen	0,00	0	0	0	0	0
F23	Saldo der ordentlichen und außerordentlichen Ein- und Auszahlungen	-8.659,51	-1.320	-1.360	-1.360	-1.360	-1.360
	Entstehung des Finanzmittelüberschusses/-fehlbetrages aus Investitionstätigkeit						
F27	Summe der Einzahlungen aus Investitionstätigkeit	0,00	0	0	0	0	0
F32	Summe der Auszahlungen aus Investitionstätigkeit	0,00	0	0	0	0	0
F33	Saldo der Ein- und Auszahlungen aus Investitionstätigkeit	0,00	0	0	0	0	0
F34	Finanzmittelüberschuss / -fehlbetrag	-8.659,51	-1.320	-1.360	-1.360	-1.360	-1.360
	Finanzierungstätigkeit						
F37	Saldo der Ein- und Auszahlungen aus Investitionskrediten	0,00	0	0	0	0	0
F39	Veränderung der Verbindlichkeiten gegenüber der Verbandsgemeinde im Rahmen der Einheitskasse	0,00	0	0	0	0	0
F40	Saldo der Ein- und Auszahlungen aus Finanzierungstätigkeit	0,00	0	0	0	0	0
F42	Verwendung Finanzmittelüberschuss / Deckung Finanzmittelfehlbetrag	0,00	0	0	0	0	0
F43	Veränderung der liquiden Mittel (einschl. durchlaufende Gelder)	0,00	0	0	0	0	0
F44	nachrichtlich: Ausgleich Finanzhaushalt	-8.659,51	-1.320	-1.360	-1.360	-1.360	-1.360

Teilfinanzplan 2025

6.1.2.2

A. Zahlungsübersicht

Hauptproduktbereich	6	Zentrale Finanzleistungen
Produktbereich	6.1	Allgemeine Finanzwirtschaft
Produktgruppe	6.1.2	Sonstige allgemeine Finanzwirtschaft (soweit nicht einem anderen Produkt direkt zugeordnet)
Produkt	6.1.2.2	Zinsen und ähnliche Aufwendungen

Produktübersicht		Ergebnis	Ansatz	Ansatz	Planung	Planung	Planung
Leistung	Bezeichnung	2023	2024	2025	2026	2027	2028
in EUR							
6.1.2.2.5000	Zinsaufwendungen Verwahrentgeld	-7.087,52	0	0	0	0	0
6.1.2.2.9000	Beiträge und Zuschüsse an Vereine und Verbände	-1.571,99	-1.320	-1.360	-1.360	-1.360	-1.360

Teilfinanzplan 2025

6.2.6.0

A. Zahlungsübersicht

Hauptproduktbereich	6	Zentrale Finanzleistungen
Produktbereich	6.2	Beteiligungen, Sondervermögen (soweit nicht einem anderen Produkt direkt zugeordnet)
Produktgruppe	6.2.6	Beteiligungen, Anteile, Wertpapiere des Anlagevermögens
Produkt	6.2.6.0	Beteiligungen, Anteile, Wertpapiere des Anlagevermögens

Ifd. Nr.	Einzahlungs- und Auszahlungsarten	Ergebnis 2023	Ansatz 2024	Ansatz 2025	Planung 2026	Planung 2027	Planung 2028
		in EUR					
		1	2	3	4	5	6
	Entstehung des Finanzmittelüberschusses/-fehlbetrages aus ordentlicher und außerordentlicher Tätigkeit						
F8	Summe der laufenden Einzahlungen aus Verwaltungstätigkeit	0,00	0	0	0	0	0
F15	Summe der laufenden Auszahlungen aus Verwaltungstätigkeit	0,00	0	0	0	0	0
F16	Saldo der laufenden Ein- und Auszahlungen aus Verwaltungstätigkeit	0,00	0	0	0	0	0
F17	+ Zinseinzahlungen und sonstige Finanzeinzahlungen	200,00	0	0	0	0	0
67990000	Sonstige	200,00	0	0	0	0	0
F19	Saldo der Zins- und sonstigen Finanzein- und -auszahlungen	200,00	0	0	0	0	0
F20	Saldo der ordentlichen Ein- und Auszahlungen	200,00	0	0	0	0	0
F21	Saldo der außerordentlichen Ein- und Auszahlungen	0,00	0	0	0	0	0
F22	Saldo der Ein- und Auszahlungen aus internen Leistungsbeziehungen	0,00	0	0	0	0	0
F23	Saldo der ordentlichen und außerordentlichen Ein- und Auszahlungen	200,00	0	0	0	0	0
	Entstehung des Finanzmittelüberschusses/-fehlbetrages aus Investitionstätigkeit						
F27	Summe der Einzahlungen aus Investitionstätigkeit	0,00	0	0	0	0	0
F32	Summe der Auszahlungen aus Investitionstätigkeit	0,00	0	0	0	0	0
F33	Saldo der Ein- und Auszahlungen aus Investitionstätigkeit	0,00	0	0	0	0	0
F34	Finanzmittelüberschuss / -fehlbetrag	200,00	0	0	0	0	0
	Finanzierungstätigkeit						
F37	Saldo der Ein- und Auszahlungen aus Investitionskrediten	0,00	0	0	0	0	0
F39	Veränderung der Verbindlichkeiten gegenüber der Verbandsgemeinde im Rahmen der Einheitskasse	0,00	0	0	0	0	0
F40	Saldo der Ein- und Auszahlungen aus Finanzierungstätigkeit	0,00	0	0	0	0	0
F42	Verwendung Finanzmittelüberschuss / Deckung Finanzmittelfehlbetrag	0,00	0	0	0	0	0
F43	Veränderung der liquiden Mittel (einschl. durchlaufende Gelder)	0,00	0	0	0	0	0
F44	nachrichtlich: Ausgleich Finanzhaushalt	200,00	0	0	0	0	0

Produktübersicht		Ergebnis 2023	Ansatz 2024	Ansatz 2025	Planung 2026	Planung 2027	Planung 2028
Leistung	Bezeichnung	in EUR					
6.2.6.0.0000	Beteiligungen, Anteile, Wertpapiere des Anlagevermögens	200,00	0	0	0	0	0