



Haushaltsplan
der Ortsgemeinde
Rengsdorf
für das
Haushaltsjahr 2025

Haushaltssatzung der Ortsgemeinde Rengsdorf für das Jahr 2025 vom _____

Der Gemeinderat hat auf Grund von § 95 Gemeindeordnung Rheinland-Pfalz in der derzeit geltenden Fassung folgende Haushaltssatzung beschlossen:

§ 1 Ergebnis- und Finanzhaushalt

Festgesetzt werden

Ergebnishaushalt			
der Gesamtbetrag der Erträge auf	6.452.298,00 €		
der Gesamtbetrag der Aufwendungen auf	6.363.721,00 €		
der Jahresüberschuss auf	88.577,00 €		
Finanzhaushalt			
der Saldo der ordentlichen Ein- und Auszahlungen auf	-54.595,00 €		
die Einzahlungen aus Investitionstätigkeit auf	196.500,00 €		
die Auszahlungen aus Investitionstätigkeit auf	1.266.150,00 €		
der Saldo der Ein- und Auszahlungen aus Investitionstätigkeit auf	-1.069.650,00 €		
der Saldo der Ein- und Auszahlungen aus Finanzierungstätigkeit auf	0,00 €		

§ 2 Gesamtbetrag der vorgesehenen Kredite

Kredite zur Finanzierung von Investitionen und Investitionsförderungsmaßnahmen werden nicht veranschlagt.

§ 3 Verpflichtungsermächtigungen

Verpflichtungsermächtigungen werden nicht veranschlagt.

§ 4 Höchstbetrag der Verbindlichkeiten gegenüber der Einheitskasse

Mittel aus der Einheitskasse werden nicht beansprucht.

§ 5 Steuersätze

Die Steuersätze für die Gemeindesteuern werden wie folgt festgesetzt:

- **Grundsteuer A** auf 345 v. H.
- **Grundsteuer B** auf 621 v. H.
- **Gewerbsteuer** auf 400 v. H.

Die Hundesteuer beträgt für Hunde, die innerhalb des Gemeindegebietes gehalten werden,

- für den **ersten Hund** 60,00 €
- für den **zweiten Hund** 120,00 €
- für den **dritten Hund** 180,00 €
- für jeden **weiteren Hund** 250,00 €

§ 6 Eigenkapital

Der Stand des Eigenkapitals zum 31.12.2023 betrug	16.205.672,96 €
Der voraussichtliche Stand des Eigenkapitals zum 31.12.2024 beträgt	14.724.049,96 €
und zum 31.12.2025	14.812.626,96 €

§ 7 Über- und außerplanmäßige Aufwendungen und Auszahlungen

Erhebliche über- und außerplanmäßige Aufwendungen und Auszahlungen gemäß § 100 Abs. 1 Satz 2 GemO liegen vor, wenn im Einzelfall **10.000,00 €** überschritten werden.

§ 8 Altersteilzeit

Die Bewilligung von Altersteilzeit für Arbeitnehmerinnen und Arbeitnehmer wird in 0 Fällen zugelassen.

Rengsdorf, den

Ortsgemeinde Rengsdorf

Dillenberger, Ortsbürgermeister

Vorbericht

zum Haushaltsplan der Ortsgemeinde Rengsdorf

für das Haushaltsjahr 2025

Der Vorbericht gemäß § 6 Gemeindehaushaltsverordnung (GemHVO) soll einen Überblick über die Entwicklung der Haushaltswirtschaft im Haushaltsjahr geben.

Die durch den Haushalt gesetzten Rahmenbedingungen sind zu erläutern. Der Vorbericht enthält ferner einen Ausblick auf wesentliche Veränderungen der Rahmenbedingungen der Planung und die Entwicklung wichtiger Planungskomponenten innerhalb des Zeitraumes der Ergebnis- und Finanzplanung.

Zudem orientiert er sich an der Gliederung des Ergebnis- und Finanzhaushaltes, besondere Einzelpositionen und wesentliche Abweichungen werden im Vorjahresvergleich im Folgenden erläutert.

Der Haushaltsplan der Ortsgemeinde Rengsdorf schließt im Ergebnisplan mit einem Jahresüberschuss in Höhe von 88.577 € (Vorjahr: -1.481.632 €).

In der Finanzrechnung ist ein Finanzmittelfehlbetrag in Höhe von -1.124.245 € (Vorjahr: - 2.283.990 €) eingeplant.

Die liquiden Mittel der Ortsgemeinde Rengsdorf betragen am 31.12.2023 insgesamt 2.724.683 € (Kassenbestand des letzten geprüften Jahresabschlusses) und zum 31.12.2024 werden diese ca. 2.757.000 € betragen.

Die Ortsgemeinde beschließt/verändert die Steuerhebesätze wie folgt:

Grundsteuer A				345 v.H,
Grundsteuer B	von	465 v.H.	auf	621 v.H. und die
Gewerbsteuer	von	380 v.H.	auf	400 v.H.

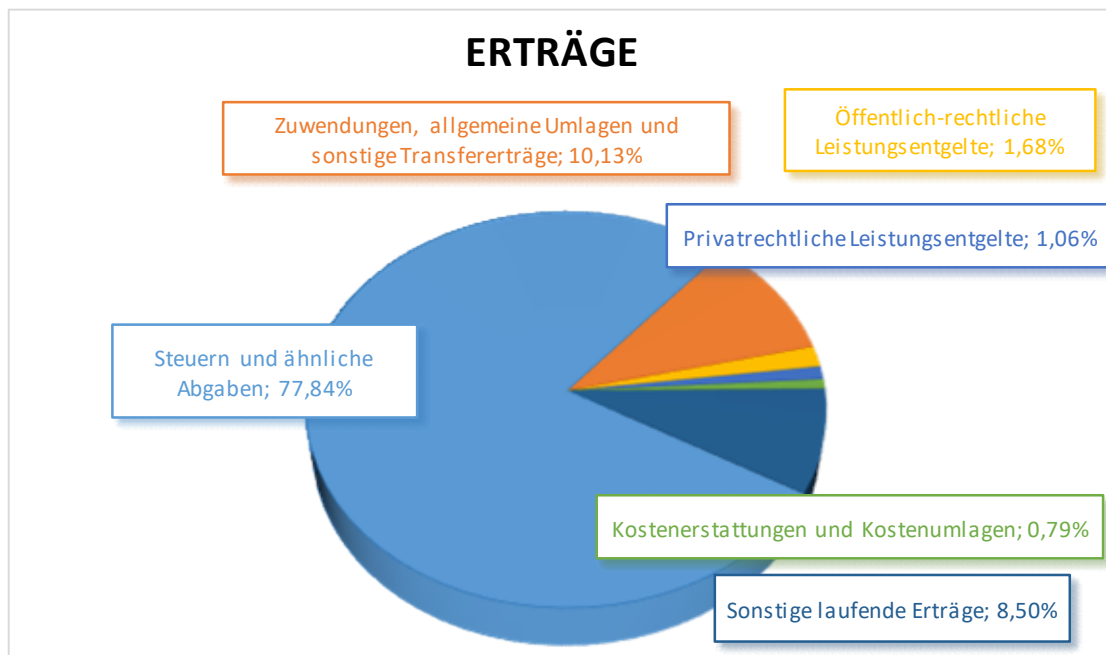
Die entsprechenden Steuererträge wurden eingeplant.

Die einzelnen Positionen der Ergebnis- und der Finanzrechnung werden nachfolgend noch detailliert beschrieben und erläutert.

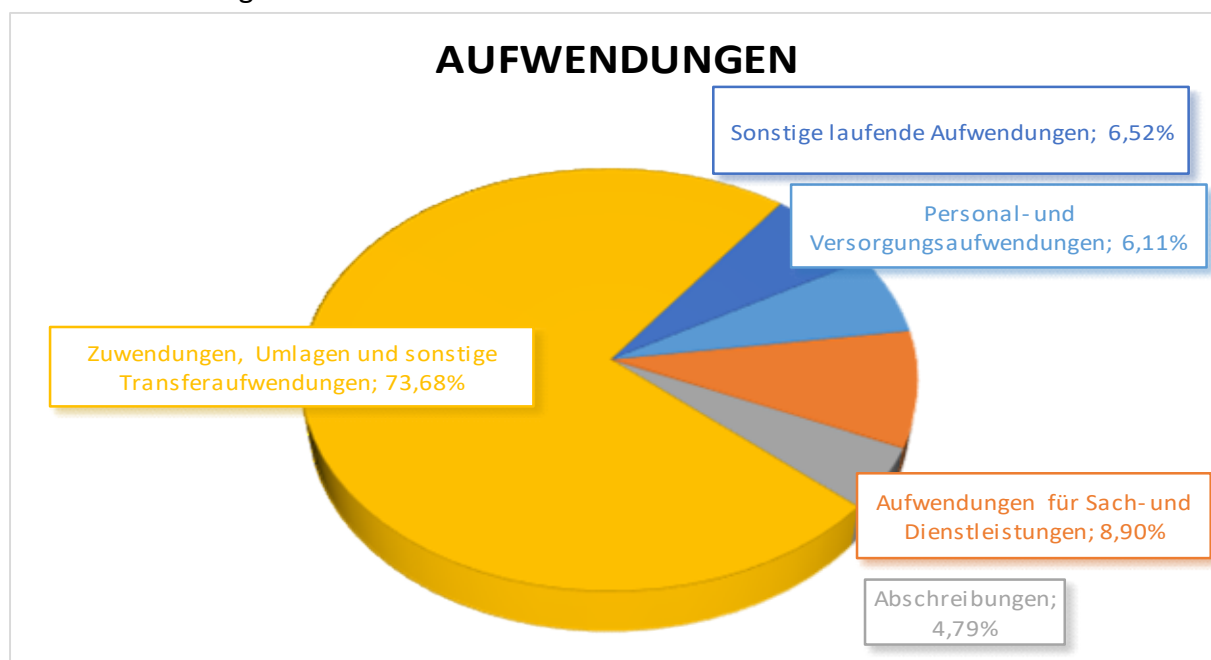
Ergebnishaushalt

Nachfolgend werden die Erträge und -aufwendungen grafisch dargestellt und im Anschluss im Detail erläutert.

Die **laufenden Erträge** (ohne Zinserträge) betragen insgesamt 6.417.848 € (Vorjahr: 5.576.480 €). Sie setzen sich wie folgt zusammen:

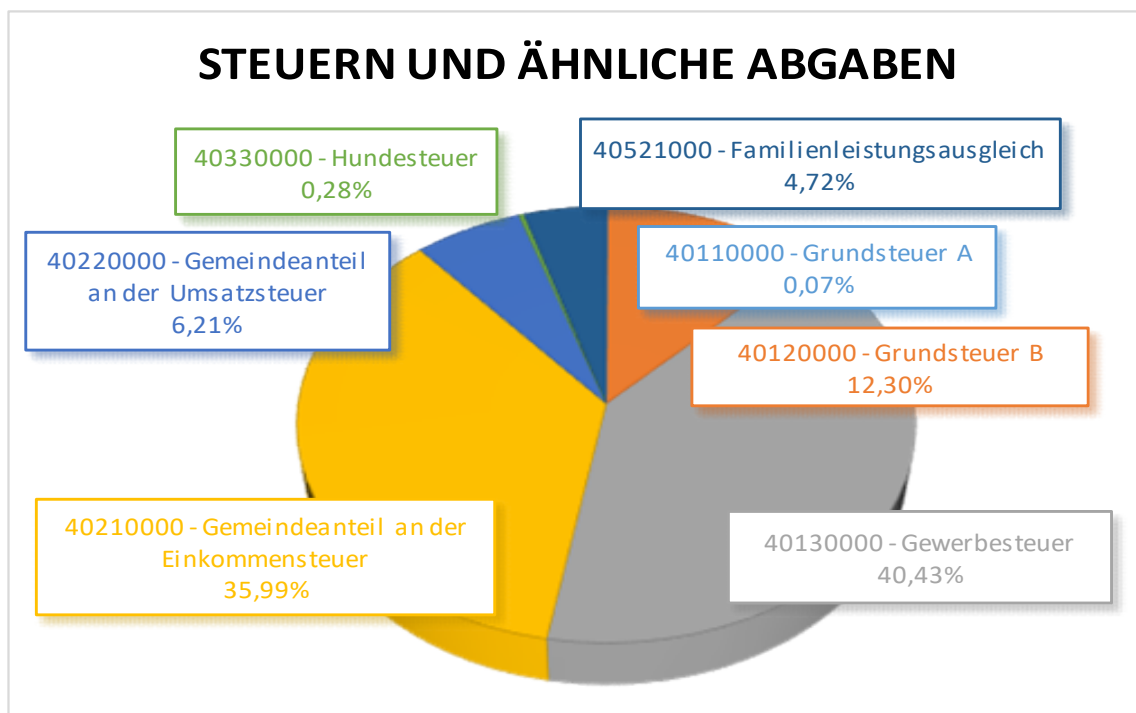


Die **laufenden Aufwendungen** (ohne Zinsaufwand) betragen 6.362.221 € (Vorjahr: 7.077.053 €) und setzen sich wie folgt zusammen:

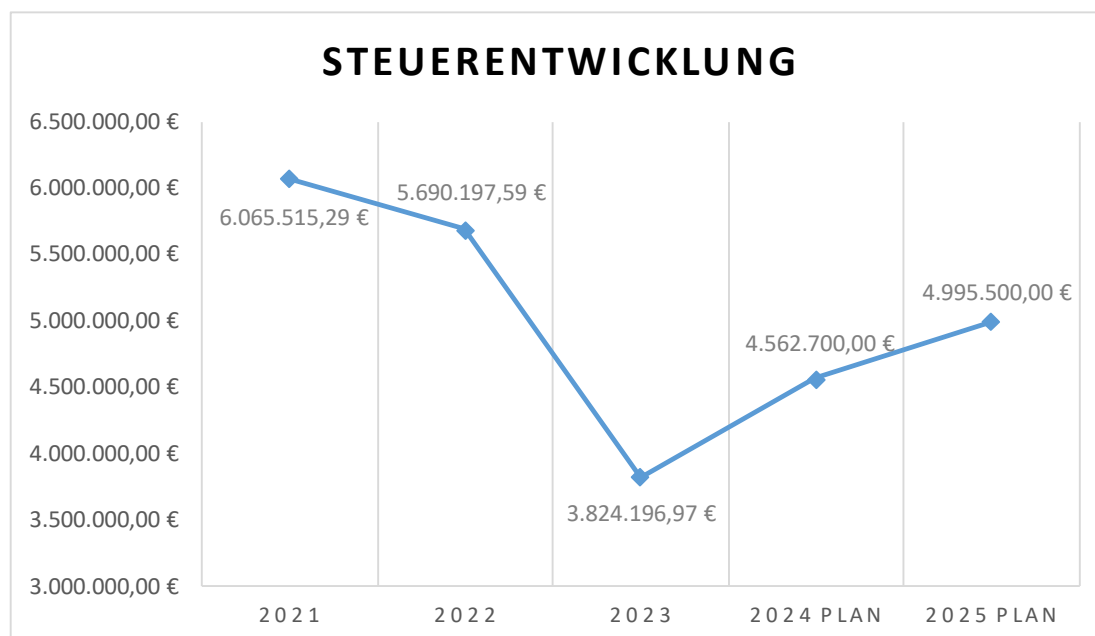


E 1 - Steuern und ähnliche Abgaben

Die Erträge aus Steuern und ähnlichen Abgaben setzen sich wie folgt zusammen:



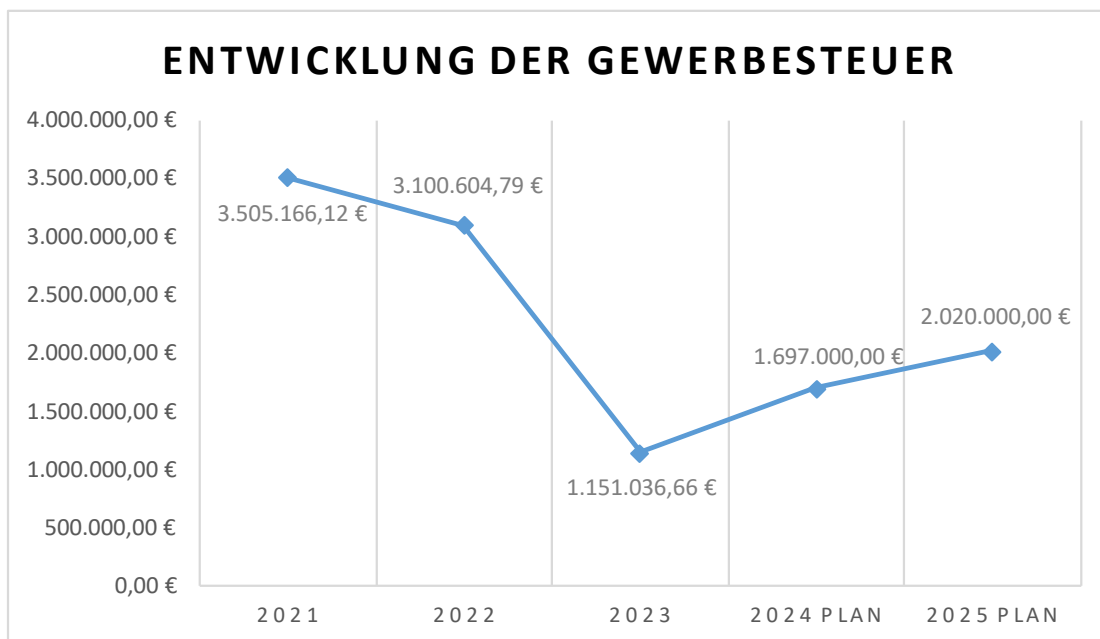
Das Aufkommen an Steuern und ähnlichen Abgaben hat sich in den letzten Jahren wie folgt entwickelt:



Die Erträge aus Steuern und ähnlichen Abgaben sind in Höhe von 4.995.500€ (Vorjahr: 4.562.700 €) veranschlagt.

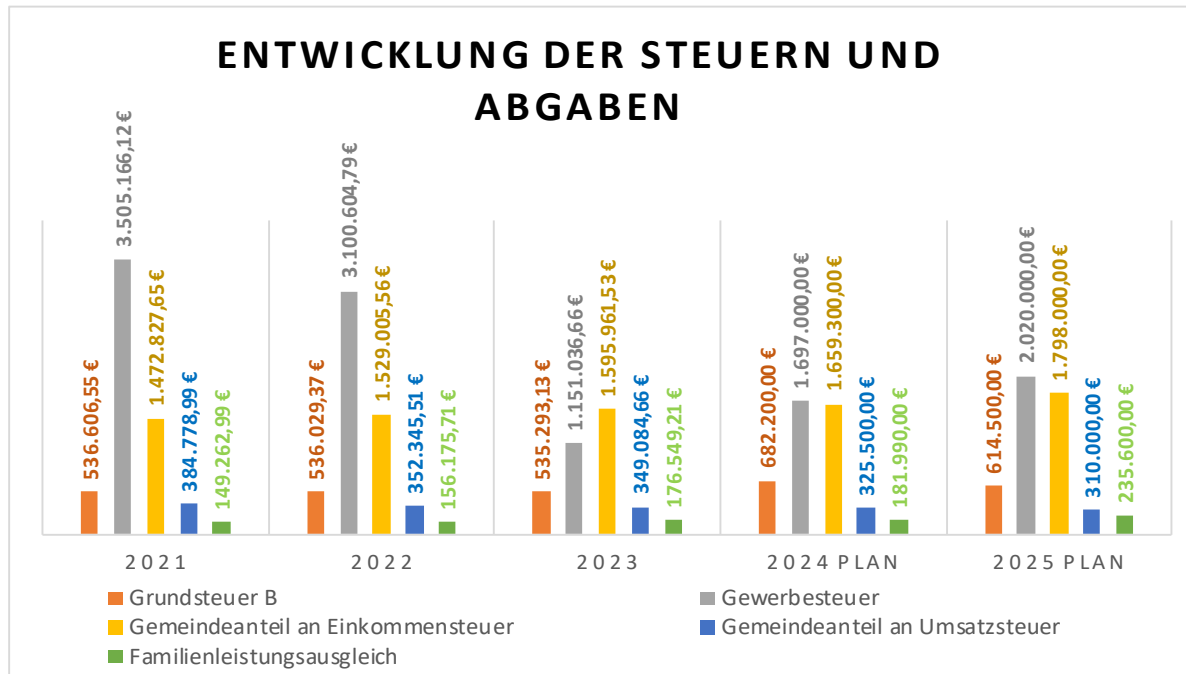
Konto	Steuerart	Vorjahr	Planjahr	Differenz	
40110	Grundsteuer A	2.730,00 €	3.400,00 €	670,00 €	↑
40120	Grundsteuer B	682.200,00 €	614.500,00 €	-67.700,00 €	↓
40130	Gewerbsteuer	1.697.000,00 €	2.020.000,00 €	323.000,00 €	↑
40210	Gemeindeanteil an der Einkommensteuer	1.659.300,00 €	1.798.000,00 €	138.700,00 €	↗
40220	Gemeindeanteil an der Umsatzsteuer	325.500,00 €	310.000,00 €	-15.500,00 €	↓
40330	Hundesteuer	13.980,00 €	14.000,00 €	20,00 €	↗
40521	Familienleistungsausgleich	181.990,00 €	235.600,00 €	53.610,00 €	↑
Summe		4.562.700,00 €	4.995.500,00 €	432.800,00 €	

Die Gewerbesteuerentwicklung der Ortsgemeinde Rengsdorf stellt sich wie folgt dar:



Nachfolgend ist die Entwicklung der wichtigsten Steuer- und sonstigen Abgaben der Ortsgemeinde Rengsdorf der letzten Jahre dargestellt.

Die Grundsteuer A und die Hundesteuer sind hierbei unberücksichtigt, da ihr Aufkommen relativ gering ist.



Die nivellierten Steuererträge der Ortsgemeinde Rengsdorf liegen unter dem Landesdurchschnitt. Die Steuerkraftmesszahl pro Einwohner liegt in Rengsdorf bei 1.334,84 € (Vorjahr: 1.582,85 €), die durchschnittliche Steuerkraft pro Einwohner in Rheinland-Pfalz beträgt lt. den Angaben des Statistischen Landesamtes Rheinland-Pfalz 1.469,57 € (Vorjahr: 1.477,17 €).

E 2 – Zuwendungen, allgemeine Umlagen und sonstige Transfererträge

Die Erträge dieser Position steigen im Haushaltsjahr auf 650.203 € (Vorjahr: 413.410 €).

Im Jahr 2023 wurde das Landesfinanzausgleichsgesetz neu gefasst, welche die Berechnung der Schlüsselzuweisungen verändert hat.

Aufgrund der Neufassung erhielt die Ortsgemeinde Rengsdorf wegen der nun berücksichtigten Steuerkraft im Jahr 2023 keine Zuweisung für Zentrale Orte mehr. Da die für die Berechnung maßgebliche Steuerkraft der Gemeinde gesunken ist, erhält die Ortsgemeinde diese Zuweisung seit dem Jahr 2024 wieder. Die Zuweisung für Zentrale Orte (Konto 41130) ist in Höhe von 578.900 € (Vorjahr: 336.230 €) eingeplant.

Die ertragswirksame Auflösung von Sonderposten (z.B. aus Investitionskostenzuschüssen, Konto 41510) erfolgt linear und ist daher gut planbar. Sie beträgt 62.703 € (Vorjahr: 68.890 €).

E 3 – Erträge der sozialen Sicherung

Die Position entfällt, da der komplette Sozialbereich über die Verbandsgemeinde Rengsdorf-Waldbreitbach abgewickelt und über die Verbandsgemeindeumlage finanziert wird.

E 4 – Öffentlich-rechtliche Leistungsentgelte

Die öffentlich-rechtlichen Leistungsentgelte sind in Höhe von 107.715 € (Vorjahr: 97.580 €) veranschlagt.

Hiervon entfallen

- 1.000 € auf Sondernutzungsgebühren für Gemeindestraßen (Konto 43120),
- 12.100 € auf die Benutzungsgebühren für die Grillhütte (Konto 43210) und
- 94.615 € auf die Auflösung von Sonderposten (Konto 43700).

E 5 – Privatrechtliche Leistungsentgelte

Privatrechtliche Leistungsentgelte sind in Höhe von 68.080 € (Vorjahr: 72.130 € eingeplant).

Hiervon entfallen

- 28.600 € auf den Holzverkauf der Gemeinde (Konto 44110),
- 31.980 € auf Mieten und Pachten (Konto 44120) und
- 7.500 € auf Entgelte für Photovoltaik (Konto 44180).

E 6 – Kostenerstattungen und -umlagen

Die Kostenerstattungen liegen bei 50.950 € (Vorjahr: 40.600 €).

Unter der Position „vom privaten Bereich“ (Konto 44250) sind im Wesentlichen die Nebenkostenerstattungen der vermieteten Liegenschaften sowie für die Grillhütte in Höhe von 15.450 € (Vorjahr: 7.600 €) erfasst.

Die Erstattung der Post für die von der Ortsgemeinde Rengsdorf betriebene Postagentur (Konto 44251) ist mit 33.500 € (Vorjahr: 33.000 €) vorgesehen.

E 7 – Sonstige laufende Erträge

Der Gesamtansatz beträgt 545.400 € (Vorjahr: 390.060 €).

Der Anstieg beruht überwiegend aus den Erträgen aus der Auflösung von Rückstellungen (Konto 46614), diese sind in Höhe von 458.000 € (Vorjahr: 298.000 €) vorgesehen.

Es handelt sich größtenteils (448.000 €) um die Auflösung von Rückstellungen, die in den Jahren 2022, 2023 und 2024 für die Personalkostenerstattung für die Kindertagesstätten, die an den Kreis zu erstatten ist, gebildet wurden. Die Abrechnungen sind bisher nicht erfolgt, daher wurden Rückstellungen gebildet. Da in 2025 mit der Abrechnung gerechnet wird, wurden der Ertrag aus der Auflösung der Rückstellungen sowie der Aufwand (siehe Zeile E 12, Konto 54143 bei Produkt 61157000) eingeplant.

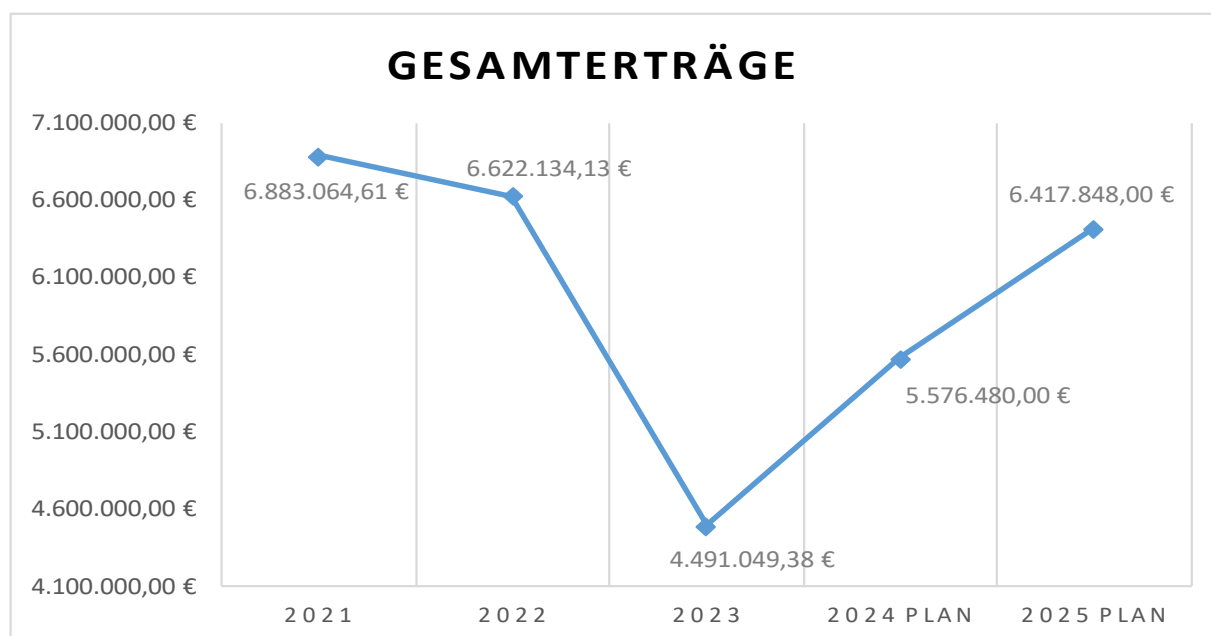
Des Weiteren ist die Auflösung der Rückstellung für die Reaktivierungsverpflichtung in Höhe von 10.000 € eingeplant. Hierzu korrespondierend ist ein Aufwand in Höhe von 10.000 € für die Durchführung von Maßnahmen im Forsthaushalt (Produkt 55511, 52920) vorgesehen.

Konzessionsabgaben (Konto 46250) sind in Höhe von 85.000 € (Vorjahr: 90.000 €) veranschlagt.

E 8 – Summe der laufenden Erträge aus Verwaltungstätigkeit

Die Summe der laufenden Erträge aus Verwaltungstätigkeit beläuft sich auf 6.417.848 € (Vorjahr: 5.576.480 €).

In einer Mehrjahresbetrachtung ergibt sich folgende Ertragsentwicklung:



Addiert man die Zins- und sonstigen Finanzerträge hinzu, ergibt sich die in der Haushaltssatzung ausgewiesene Ertragssumme.

E 9 – Personal- und Versorgungsaufwendungen

Die Personal- und Versorgungsaufwendungen wurden mit insgesamt 389.045 € (Vorjahr: 361.930 €) auf Basis der Personalkostenhochrechnung der Pfälzischen Pensionsanstalt Bad Dürkheim in den Haushalt eingeplant.

Der Plan sieht auch eine Zuführung zu den Ehrensoldrückstellungen für den derzeitigen Bürgermeister in Höhe von 3.000 € (Vorjahr: 7.000 €) und die Beteiligung an den Pensionsrückstellungen des Forstzweckverbandes für den Revierleiter in Höhe von 2.250 € (Vorjahr: 2.670 €) vor. Die Rückstellungszuführungen sind zahlungsneutral.

E 10 – Aufwendungen für Sach- und Dienstleistungen

Aufwendungen für Sach- und Dienstleistungen sind in Höhe von insgesamt 565.960 € (Vorjahr: 473.740 €) vorgesehen.

Die Verbrauchskosten für Heizung, Strom und Wasser/Abwasser haben sich im Vergleich zum Vorjahr wie folgt entwickelt:

Konto	Aufwandsart	Vorjahr	HH-Jahr	Differenz	
52201	Heizung	15.700,00 €	18.080,00 €	2.380,00 €	↑
52202	Strom	47.760,00 €	75.000,00 €	27.240,00 €	↑
52203	Wasser/Abwasser	80.720,00 €	78.750,00 €	-1.970,00 €	↓
Summe		144.180,00 €	171.830,00 €	27.650,00 €	

Für die regelmäßigen Unterhaltsaufwendungen der Grundstücke und Gebäude der Ortsgemeinde Rengsdorf (Konto 5231) sind 83.000 € (Vorjahr: 45.400 €) eingeplant:

- Die Unterhaltungskosten für den Sportplatz (Produkt 42411) steigen auf 30.000 €, durch die gesteigerten Unterhaltungsmaßnahmen kann die Lebenszeit des Sportplatzes deutlich verlängert werden.
- Für die Erhaltung der Schutzhütten (Produkt 55114), die sich in einem sehr schlechten Zustand befinden, ist ein Betrag in Höhe von 10.000 € vorgesehen.
- Das Dach der ehemaligen Turnhalle/JuKuZe (Produkt 57320) ist undicht und muss dringend repariert bzw. saniert werden, hierfür sind 26.500 € eingeplant.

Im Bereich der Grundstücksbewirtschaftung (Spielplätze, Astsammelplatz usw., Konto 5232) sind 7.650 € (Vorjahr: 4.650 €) eingeplant.

Für die Unterhaltung von Straßen, Wegen und Plätzen (Konto 52338) sieht der Haushaltsplan ein Volumen von 184.100 € (Vorjahr: 173.400 €) vor. Darunter fallen u.a. folgende Positionen:

- Straßenunterhaltung (Produkt 54110000)
 - 100.000 € allgemeine Unterhaltungskosten
 - 60.000 € Belag Baiertorstraße, Erstattung an VG-Werke
 - 5.000 € Restkosten Fritz-Henkel-Straße
- Unterhaltung Grünflächen (Produkt 55111000)
 - 10.000 € allgemeine Unterhaltungsarbeiten

Die restlichen Aufwendungen verteilen sich auf die Unterhaltung der Bushaltestellen, Parkplätze, Feld- und Wanderwege.

Für die Unterhaltung der Straßenbeleuchtung (Konto 52339) sind 21.000 € (Vorjahr: 21.000 €) allgemeine Aufwendungen vorgesehen.

Die Ansätze für Wartungs- und Instandsetzungskosten der Fahrzeuge (Konto 5235, ehem. Konto 52351) betragen 15.000 € (Vorjahr: 15.000 €).

Der Ansatz für Geringwertige Geräte etc. (Konto 5238) beträgt 13.600 € (Vorjahr: 17.850 €). 1.500 € sind für einen neuen PC für den Bauhof eingeplant.

Die Positionen 52490 bis 52921 betreffen den Forstbereich und sind dem Forstwirtschaftsplan entnommen.

Unter Konto 52920 sind 10.000 € für Rekultivierungsmaßnahmen eingeplant. Hierzu korrespondierend ist ein Ertrag aus Auflösung von Rückstellungen in Höhe von 10.000 € (Produkt 55511, 46614) vorgesehen.

Die übrigen Haushaltsansätze weichen kaum vom Vorjahr ab.

E 11 – Abschreibungen

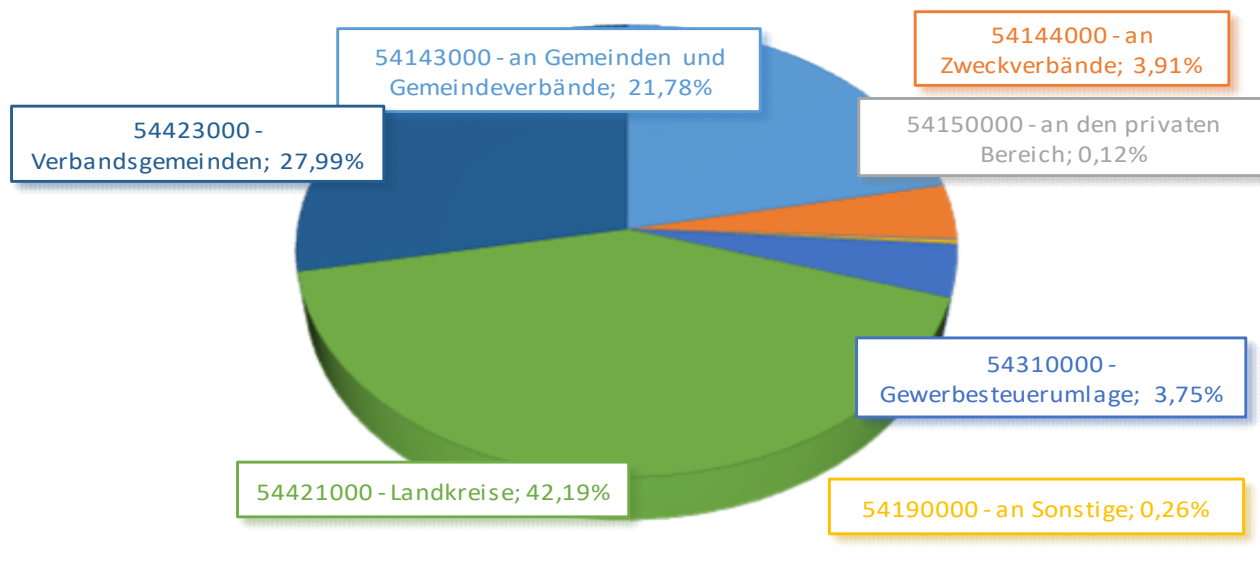
Abschreibungen sind in Höhe von 304.456 € (Vorjahr: 308.393 €) eingeplant.

E 12 – Zuwendungen, Umlagen und sonstige Transferaufwendungen

Für die Berechnung der Steuerkraft bzw. Umlagekraft werden die tatsächlichen Steuereinnahmen des vierten Quartals 2023 und der ersten drei Quartale 2024 berücksichtigt.

Das nivellierte Steueraufkommen/Steuerkraft beträgt rd. 3.993.841,80 € (Vorjahr: rd. 4.685.000 €) und stellt zzgl. des Zuschlags für Zentrale Orte die Umlagegrundlage der Ortsgemeinde Rengsdorf dar, von der alle Umlagen berechnet werden.

ZUWENDUNGEN, UMLAGEN UND TRANSFERAUFWENDUNGEN



Konto	Aufwandsart	Vorjahr	HH-Jahr	Differenz	
54143	Grundschulumlage	316.580,00 €	306.100,00 €	-10.480,00 €	↘
	Anteil der Pers. Kosten für Kiga an Kreis	448.000,00 €	715.000,00 €	267.000,00 €	↗
54144	Forstzweckverband	16.300,00 €	17.850,00 €	1.550,00 €	↗
	Kindergartenzweckverband	361.990,00 €	165.300,00 €	-196.690,00 €	↘
54150	Privater Bereich	5.500,00 €	5.500,00 €	0,00 €	→
54190	Sonstige	11.750,00 €	12.000,00 €	250,00 €	↗
54310	Gewerbsteuerumlage	156.300,00 €	176.000,00 €	19.700,00 €	↗
	Finanzausgleichsumlage	4.470,00 €	0,00 €	-4.470,00 €	↘
54421	Kreisumlage	2.226.320,00 €	1.977.900,00 €	-248.420,00 €	↘
54423	Verbandsgemeindeumlage	1.440.550,00 €	1.312.400,00 €	-128.150,00 €	↘
	Summe	4.987.760,00 €	4.688.050,00 €	-299.710,00 €	

Zu 54144 - Kindergartenzweckverband

Die Betriebskostenumlage des Kindergartenzweckverbands sinkt deutlich.

Aufgrund des neuen Kita-Gesetzes, welches am 01.07.2021 in Kraft getreten ist musste eine neue Vereinbarung mit den kirchlichen Trägern abgeschlossen werden.

Dies ist im Dezember 2024 rückwirkend zum 01.07.2021 erfolgt.

Die neue Vereinbarung gilt zunächst bis zum 31.12.2024, soll allerdings zu ggf. gering angepassten Konditionen für die Folgejahre ebenfalls abgeschlossen bzw. verlängert werden.

Durch diese neue Vereinbarung sinkt die zu leistende Beteiligung vom Zweckverband an die kirchlichen Träger deutlich.

Dies wirkt sich auf die Betriebskostenumlage des Zweckverbands aus, welche dadurch sinkt.

Nachfolgend zur Information und nicht im Haushaltsplan berücksichtigt, da weder Zeitpunkt noch Höhe der nachfolgend beschriebenen Zahlungen feststehen:

Die Zahlungen, die aufgrund der „alten“ Vereinbarung vom Kindergartenzweckverband an den kirchlichen Träger geleistet wurden und über der Höhe der neu vereinbarten Zahlungen liegen, werden rückabgewickelt.

Für den Zeitraum vom 01.07.2021 bis zum 31.12.2024 wird eine Erstattung erfolgen.

Dieser Betrag wird, wenn er eingegangen ist, vom Zweckverband an die Ortsgemeinden zurückerstattet, da diese im o.g. Zeitraum höhere Betriebskosten gezahlt haben, als rückwirkend gesehen nötig.

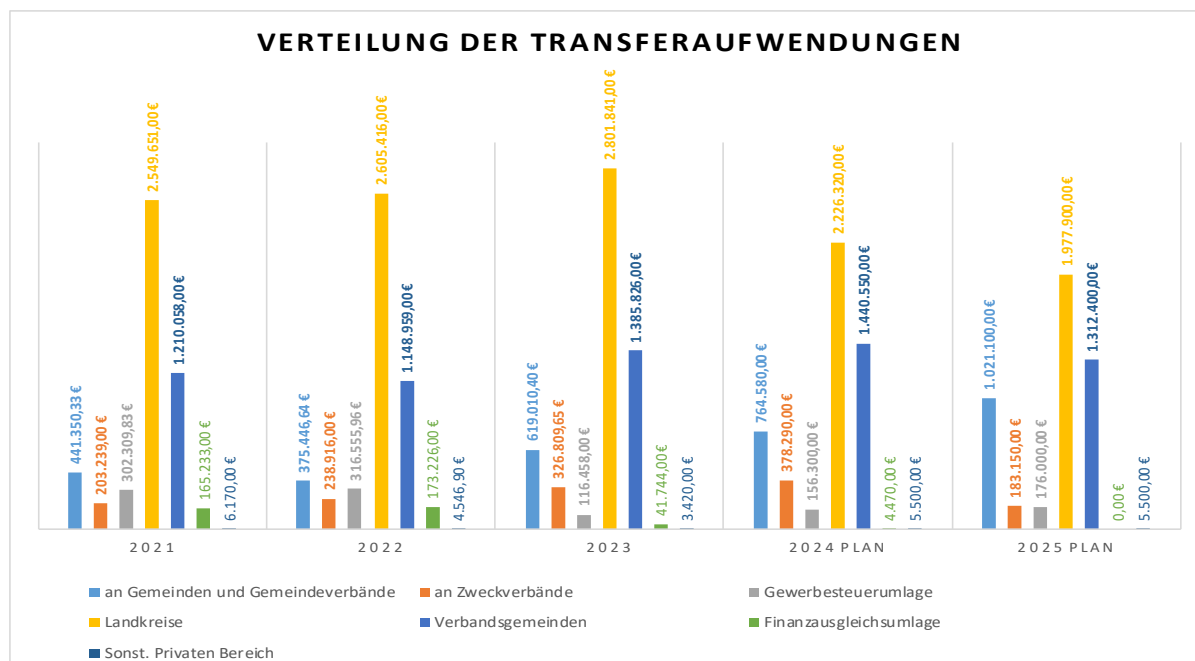
Zu 54143 – Anteil der Personalkosten für Kindergärten an den Kreis:

Die Abrechnungen für die Jahre 07/2021 bis 2024 sind bisher nicht erfolgt, daher wurden im Jahr 2024 in Höhe von 448.000 € Rückstellungen gebildet, die ertragswirksam aufgelöst werden und dem diesjährigen Aufwand entlastend gegenüberstehen (s.o.).

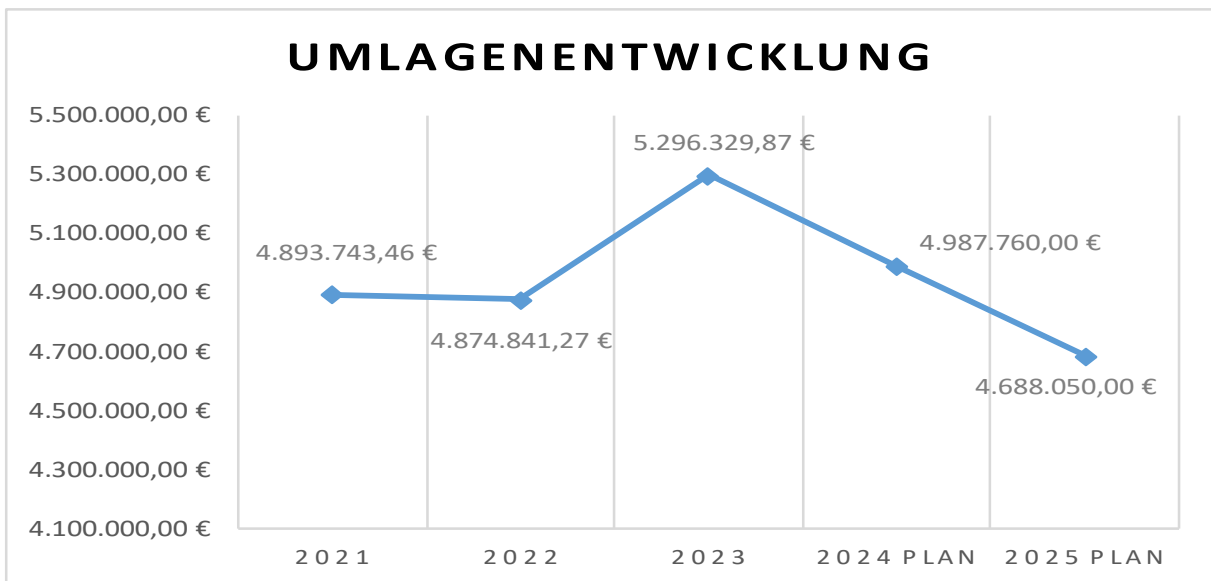
Da in 2025 mit der Abrechnung der vergangenen Jahre und dem aktuellen Jahr gerechnet wird, wurde ein Aufwand in Höhe von 715.000 € eingeplant.

Der Personalkostenanteil steigt aufgrund der neu geschlossenen Vereinbarung rückwirkend an, die voraussichtlichen höheren jährlichen Aufwendungen wurden auch für die Zukunft eingeplant.

Insgesamt ergibt sich bei den Aufwendungen für Umlagen u.Ä. folgende Verteilung:



Die Entwicklung der zu zahlenden Umlagen stellt sich wie folgt dar:



E 13 – Aufwendungen soziale Sicherung

Vgl. Ausführungen zu Punkt E 3.

E 14 – Sonstige laufende Aufwendungen

Insgesamt betragen die sonstigen laufenden Aufwendungen 414.710 € (Vorjahr: 945.230 €).

Größere Veränderungen gibt es bei den folgenden Positionen:

Konto 56250:

6.500 € (Vorjahr: 11.500 €) sind für Sachverständigen-, Gerichts- und ähnliche Aufwendungen eingeplant. U.a. fallen hierunter die noch anstehenden Nebenkosten aus dem Verkauf des Freibads.

Konto 56255:

Die Aufwendungen für die Erstellung von Bebauungs- und Flächennutzungsplänen steigen auf 70.000 € (Vorjahr: 35.000 €).

Hiervon entfallen 55.000 € auf den Bebauungsplan Monte Mare und 15.000 € auf die Überarbeitung aller Bebauungspläne der Ortsgemeinde. Die Aufstellungsbeschlüsse wurden bereits gefasst.

Konto 56512:

Hier ist der Buchverlust aus dem geplanten Verkauf der Grundstücke in der Westerwaldstraße dargestellt (170.000 €).

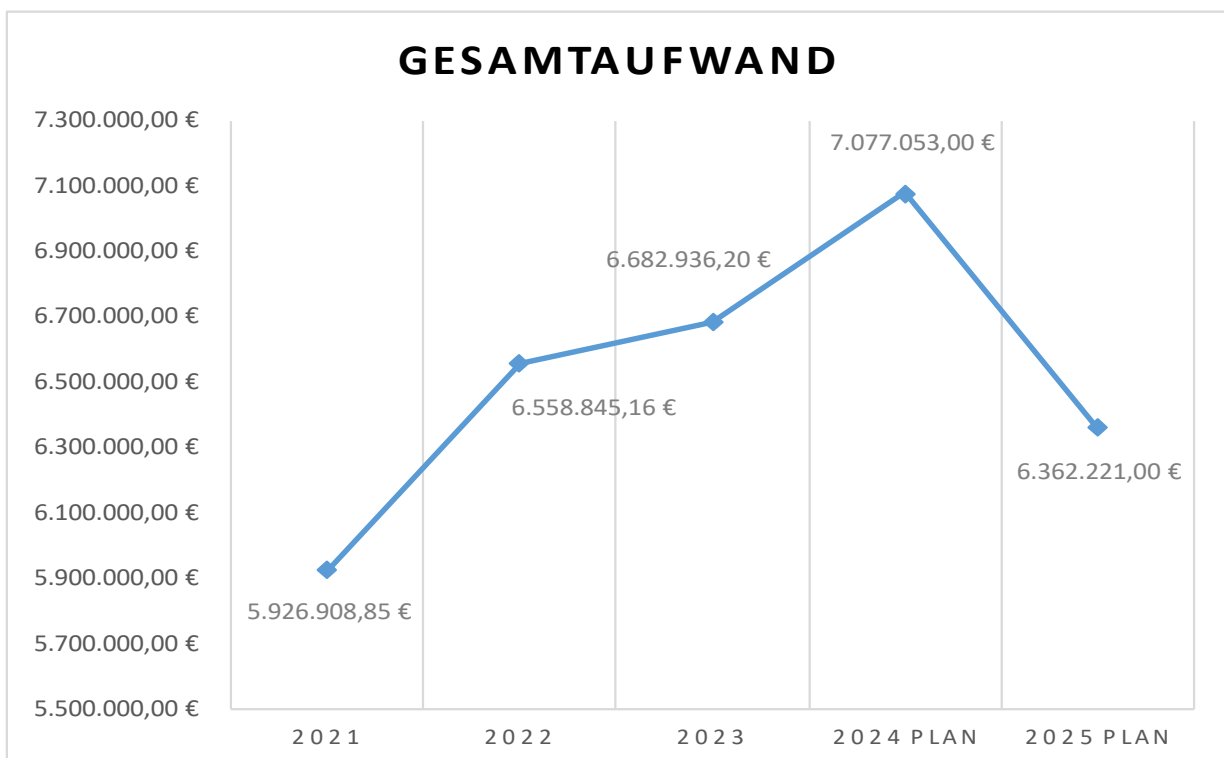
Konto 56610:

Hier ist in Höhe von 58.000 € (Vorjahr: 788.000 €) eine Erstattung für die Baukosten des kirchlichen Gemeindehauses und der Parkplatzanlagen der Kirche an den Zweckverband vorgesehen. Diesem Aufwand liegt eine vertragliche Verpflichtung zugrunde.

E 15 - Summe der laufenden Aufwendungen aus Verwaltungstätigkeit

Die Gesamtsumme der Aufwendungen aus Verwaltungstätigkeit beläuft sich auf 6.362.221 € (Vorjahr: 7.077.053 €).

Die Gesamtaufwendungen haben sich wie folgt entwickelt:



Rechnet man die Zinsaufwendungen hinzu, ergibt sich der in der Haushaltssatzung festgelegte Gesamtbetrag der Aufwendungen.

E 23 Jahresergebnis

Das Jahresergebnis bzw. der geplante Jahresüberschuss beträgt 88.577 € (Vorjahr: -1.481.632 €).

Finanzhaushalt

Im Finanzhaushalt sind die Ansätze aus dem Ergebnisplan mit Ausnahme der nicht zahlungsrelevanten Vorgänge (Abschreibungen, Auflösung von Sonderposten, Zuführungen und Entnahmen aus Rückstellungen usw.) dargestellt.

Um Wiederholungen zu vermeiden wird daher nicht näher auf die einzelnen Ansätze der Einzahlungen und Auszahlungen eingegangen.

Dies betrifft die Positionen F 1 bis einschließlich F 23 des Finanzhaushaltes.

Zusätzlich zu den Festsetzungen im Ergebnisplan sind im Finanzhaushalt die Ein- und Auszahlungen im Zusammenhang mit Investitionen und Beiträgen ersichtlich.

Die sog. freie Finanzspitze, hier negative Finanzspitze (Saldo der lfd. Ein- und Auszahlungen, Pos. F 23) wird auf -54.595 € (Vorjahr: -1.622.460 €) festgestellt.

F 26 - Sonstige Investitionseinzahlungen

In diesem Bereich sind 196.500 € eingeplant. Diese Investitionseinzahlungen setzen sich wie folgt zusammen:

Konto 68520	Verkaufserlös Grundstücke Westerwaldstraße	60.000 €
Konto 68744	Kredittilgung durch KiGa Zweckverband Rengsdorf	136.500 €

F 27 - Summe der Einzahlungen aus Investitionstätigkeit

Die Summe der Einzahlungen aus Investitionstätigkeit beträgt 196.500 €.

F 28 - Auszahlungen für immaterielle Vermögensgegenstände

Die Auszahlungen für immaterielle Vermögensgegenstände betragen 235.500 €.

Es handelt sich hierbei um einen Investitionskostenzuschuss in Höhe von 235.500 € u.a. für die Erweiterung der Kindergärten Hardert und Bonefeld an den Kindergartenzweckverband Rengsdorf.

F 29 - Auszahlungen für Sachanlagen

Auszahlungen für Sachanlagen sind in Höhe von 1.030.650 € eingeplant. Die Summe setzt sich aus den folgenden Positionen zusammen:

Konto	Produkt	Maßnahme	Betrag
78510	11424	Erwerb von Weideland (u.a. für Ausgleichsflächen)	153.000,00 €
78520	52250	Grunderwerb zur Weiterveräußerung	270.000,00 €
78530	54110	Ausbau Zuweg Bayerstraße (Maßnahme läuft bereits)	350.000,00 €
78571	36603	Spielgeräte	7.650,00 €
78590	54110	Ausbau Auf dem Born (Schlusrechnungen u. Vermessung)	100.000,00 €
78593	57312	Planungskosten Sanierung Gemeindesaal	50.000,00 €
78594	54110	Planungskosten Sanierung Richard-Wagner-Straße (Musikerviertel)	100.000,00 €
			1.030.650,00 €

F 32 - Summe der Auszahlungen aus Investitionstätigkeit

Die Summe der Auszahlungen aus Investitionstätigkeit beläuft sich auf 1.266.150 €.

F 33 - Saldo der Ein- und Auszahlungen aus Investitionstätigkeit

Der Haushaltsplan schließt mit einem negativen Saldo der Ein- und Auszahlungen aus Investitionstätigkeit in Höhe von -1.069.650 € ab.

F 34 - Finanzmittelüberschuss/-fehlbetrag

Mit den vorgenannten Investitionsvorhaben beläuft sich der Finanzmittelfehlbetrag auf – 1.124.245 € (Vorjahr: -2.283.990 €). Der Fehlbetrag ergibt sich aus den folgenden Positionen:

F 23 Saldo der ordentlichen Ein- und Auszahlungen	-54.595 €
F 33 Saldo der Ein- und Auszahlungen aus Investitionstätigkeit	<u>-1.069.650 €</u>
	-1.124.245 €

Dieser kann aus den vorhandenen liquiden Mittel finanziert werden.

Eine Kreditaufnahme ist nicht vorgesehen.

Die liquiden Mittel der Ortsgemeinde Rengsdorf betragen am 31.12.2023 insgesamt 2.724.683 € (Kassenbestand des letzten geprüften Jahresabschlusses) und zum 31.12.2024 werden diese ca. 2.757.000 € betragen.

Die Ortsgemeinde Rengsdorf ist schuldenfrei.

Ergebnishaushalt 2025

Ifd. Nr.	Ertrags- und Aufwandsarten	Ergebnis 2023	Ansatz 2024	Ansatz 2025	Planung 2026	Planung 2027	Planung 2028
				in EUR			
Entstehung des Jahresergebnisses aus ordentlicher und außerordentlicher Tätigkeit							
E1	+ Steuern und ähnliche Abgaben	3.824.196,97	4.562.700	4.995.500	5.110.900	5.226.200	5.340.700
40110000	Grundsteuer A	2.136,78	2.730	3.400	3.400	3.400	3.400
40120000	Grundsteuer B	535.293,13	682.200	614.500	614.500	614.500	614.500
40130000	Gewerbesteuer	1.151.036,66	1.697.000	2.020.000	2.020.000	2.020.000	2.020.000
40210000	Gemeindeanteil an der Einkommensteuer	1.595.961,53	1.659.300	1.798.000	1.893.000	1.990.000	2.085.000
40220000	Gemeindeanteil an der Umsatzsteuer	349.084,66	325.500	310.000	317.500	323.500	330.500
40330000	Hundesteuer	14.135,00	13.980	14.000	14.000	14.000	14.000
40521000	Ausgleichsleistungen aus den Umsatzsteuermehreinnahmen des Landes gem. § 28 LFAG	176.549,21	181.990	235.600	248.500	260.800	273.300
E2	+ Zuwendungen, allgemeine Umlagen und sonstige Transfererträge	64.160,70	413.410	650.203	455.122	453.626	451.922
41130000	Zuweisung für Stationierungsgemeinde und zentrale Orte	0,00	336.230	578.900	400.000	400.000	400.000
41441000	vom Bund	8.287,50	0	8.100	8.100	8.100	8.100
41442000	vom Land	0,00	7.800	0	0	0	0
41446000	von Sparkassen	490,60	490	500	500	500	500
41510000	Sonderposten aus Zuwendungen	55.382,60	68.890	62.703	46.522	45.026	43.322
E3	+ Erträge der sozialen Sicherung	0,00	0	0	0	0	0
E4	+ Öffentlich-rechtliche Leistungsentgelte	89.340,28	97.580	107.715	107.750	107.818	105.317
43120000	Gebühren für die Erteilung von Bescheiden (u.a. Genehmigungen, Ablehnungen, Untersagungen)	720,00	1.000	1.000	1.000	1.000	1.000
43210000	Entgelte für die Benutzung von öffentlichen Einrichtungen und für wirtschaftliche Dienstleistungen	11.540,00	9.600	12.100	12.100	12.100	12.100
43610000	Tourismusbeitrag	0,00	0	0	0	0	0
43700000	Erträge aus der Auflösung von Sonderposten für Beiträge und ähnlichen Entgelte	77.080,28	86.980	94.615	94.650	94.718	92.217
E5	+ Privatrechtliche Leistungsentgelte	59.679,60	72.130	68.080	68.080	68.080	68.080
44110000	Erträge aus Verkäufen (einschl. gewerblicher Tätigkeit)	31.075,34	26.660	28.600	28.600	28.600	28.600
44120000	Mieten und Pachten	20.082,04	35.770	31.980	31.980	31.980	31.980
44180000	Entgelte Photovoltaik	8.522,22	9.700	7.500	7.500	7.500	7.500
E6	+ Kostenerstattungen und Kostenumlagen	186.333,52	40.600	50.950	51.450	49.450	49.050
44241000	vom Bund	0,00	0	1.500	2.000	0	0
44243000	von Gemeinden und Gemeindeverbänden	146.898,40	0	0	0	0	0
44250000	vom privaten Bereich	9.417,73	7.600	15.450	15.450	15.450	15.050
44251000	von privaten Unternehmen	29.617,39	33.000	33.500	33.500	33.500	33.500
44290000	von Sonstigen	400,00	0	500	500	500	500
E7	+ Sonstige laufende Erträge	267.338,31	390.060	545.400	96.450	96.550	96.650
45120000	Bestandsveränderungen an fertigen Erzeugnissen	-9.932,00	0	0	0	0	0
46112000	Erträge aus der Veräußerung von Grundstücken und Gebäuden	150.823,23	0	0	0	0	0
46113000	Erträge aus der Veräußerung Vermögensgegenständen oberhalb der Wertgrenze i. H. v. 1.000 Euro	4.013,02	0	0	0	0	0
46250000	Konzessionsabgaben	111.646,41	90.000	85.000	85.000	85.000	85.000
46290000	Sonstige	1.292,88	0	0	0	0	0
46400000	Sonstige Steuererstattungen	1.272,51	1.000	100	100	100	100
46614000	Erträge aus der Auflösung von Rückstellungen	5.083,99	298.000	458.000	10.000	10.000	10.000
46615000	Erträge aus der Auflösung von Pauschalwertberichtigungen	1.121,34	0	0	0	0	0
46630000	Erträge für Pensionsrückstellungen der Ortsgemeinden	2.016,93	1.060	2.300	1.350	1.450	1.550
E8	Summe der laufenden Erträge aus Verwaltungstätigkeit	4.491.049,38	5.576.480	6.417.848	5.889.752	6.001.724	6.111.719
E9	- Personal- und Versorgungsaufwendungen	388.957,31	361.930	389.045	399.980	412.580	423.520
50110000	Bürgermeister	22.500,00	23.840	23.860	24.580	25.310	26.070
50120000	Beigeordnete	7.904,40	7.020	5.000	5.000	5.000	5.000

Ergebnishaushalt 2025

lfd. Nr.	Ertrags- und Aufwandsarten	Ergebnis 2023	Ansatz 2024	Ansatz 2025	Planung 2026	Planung 2027	Planung 2028
50140000	Rats- und Ausschussmitglieder	4.325,00	6.000	6.000	6.000	6.000	6.000
50221000	Vergütungen	242.529,65	220.060	232.360	239.330	246.510	253.910
50222000	Leistungszulagen	0,00	4.500	4.560	4.700	4.830	4.980
50299000	Dienstbezüge und dergleichen / Sonstige	21.736,23	21.150	35.010	35.880	36.750	37.650
50320000	Beiträge zur Versorgungskasse Arbeitnehmer	16.216,72	17.380	17.630	18.150	18.700	19.260
50410000	Beamte (u.a. Nachversicherung)	88,56	0	0	0	0	0
50420000	Beiträge zur gesetzlichen Sozialversicherung Arbeitnehmer	47.655,07	49.710	50.345	50.820	53.340	53.920
50490000	Beiträge zur gesetzlichen Sozialversicherung	1.083,01	100	3.030	3.120	3.210	3.310
50711000	Pensionsrückstellungen	1.833,86	2.670	2.250	3.250	3.600	3.900
50791000	Ehrensoldrückstellungen	12.204,00	7.000	3.000	3.000	3.000	3.000
50822000	Zuführung zur Überstundenrückstellung	10.880,81	0	0	0	0	0
51130000	ehrenamtlich Tätige	0,00	2.500	6.000	6.150	6.330	6.520
E10	- Aufwendungen für Sach- und Dienstleistungen	474.142,04	473.740	565.960	409.960	398.960	398.960
52201000	Heizung	21.295,07	15.700	18.080	18.080	18.080	18.080
52202000	Strom	60.987,55	47.760	75.000	75.000	75.000	75.000
52203000	Wasser / Abwasser	103.542,20	80.720	78.750	78.750	78.750	78.750
52205000	Sonstige Bewirtschaftungskosten	10.003,62	11.300	9.150	9.150	9.150	9.150
52206000	Abfallbeseitigung	3.310,84	4.020	5.080	5.080	5.080	5.080
52209000	Ausgaben für Winterdienst	3.270,27	3.500	5.000	5.000	5.000	5.000
52310000	Unterhaltung der Grundstücke, Außenanlagen, Gebäude und Gebäudeeinrichtungen	43.782,44	45.400	83.000	49.500	38.500	38.500
52320000	Bewirtschaftung der Grundstücke, Außenanlagen, Gebäude und Gebäudeeinrichtungen	1.308,05	4.650	7.650	4.650	4.650	4.650
52335000	Wasserversorgungsanlagen	0,00	250	250	250	250	250
52338000	Straßen, Wege, Plätze und Verkehrslenkungsanlagen	93.093,17	173.400	184.100	69.100	69.100	69.100
52339000	Unterhaltung der Straßenbeleuchtung	74.919,72	21.000	21.000	21.000	21.000	21.000
52341000	Denkmäler (Grundstücke und bauliche Anlagen)	0,00	500	500	500	500	500
52350000	Fahrzeugunterhaltung	0,00	15.000	15.000	15.000	15.000	15.000
52351000	Wartungs- und Instandsetzungskosten	9.185,97	0	0	0	0	0
52352000	Betriebs- und Schmierstoffe	8.301,72	10.800	10.800	10.800	10.800	10.800
52360000	Unterhaltung der Maschinen und technischen Anlagen	660,22	0	500	500	500	500
52370000	Unterhaltung der Betriebs- und Geschäftsausstattung	4.112,99	2.950	9.100	6.100	6.100	6.100
52380000	Geringwertige Geräte, Ausstattungs-, Ausrüstungs- und sonstige Gebrauchsgegenstände	10.745,37	17.850	13.600	12.100	12.100	12.100
52420000	Getränke- und Verzehrkosten (u.a. Schulen, KiTas, Gremien)	175,00	500	800	800	800	800
52490000	Aufwendungen für Sachleistungen -betr. Aufwand-	1.709,37	760	400	400	400	400
52920000	sonstige Aufwendungen für Dienstleistungen	17.824,97	9.600	20.800	20.800	20.800	20.800
52921000	Erstattung Waldarbeiterlöhne an Forstzweckverband	5.913,50	8.080	7.400	7.400	7.400	7.400
E11	- Abschreibungen	265.408,74	308.393	304.456	293.982	292.803	288.953
53230000	gezahlte Investitionszuschüsse als Nutzungsberechtigter	67.003,18	72.490	63.757	55.704	55.773	55.683
53300000	Abschreibungen auf unbebaute Grundstücke und grundstücksgleiche Rechte	1.323,90	1.324	1.320	1.320	1.320	1.320
53490000	mit sonstigen Gebäuden	21.601,10	21.601	21.562	21.576	21.348	21.331
53550000	Wasserversorgungsanlagen	8.926,28	8.926	8.926	8.928	8.928	8.928
53580000	Straßen, Wege, Plätze und Verkehrslenkungsanlagen	142.432,68	180.630	186.268	186.328	186.376	185.033
53590000	sonstige Bauten des Infrastrukturvermögens	785,37	785	780	786	645	0
53810000	Fahrzeuge	10.250,74	10.257	9.678	9.299	9.300	8.032
53820000	Maschinen und technische Anlagen	4.879,42	4.880	4.489	2.589	2.297	2.199
53830000	Betriebsvorrichtungen	1.402,87	1.403	1.379	1.301	1.260	1.260
53850000	Betriebs- und Geschäftsausstattung	6.803,20	6.097	6.297	6.151	5.556	5.167
E12	- Zuwendungen, Umlagen und sonstige Transferaufwendungen	5.296.329,87	4.987.760	4.688.050	4.558.350	4.738.350	4.868.350
54143000	an Gemeinden und Gemeindeverbände	619.010,40	764.580	1.021.100	512.000	532.000	552.000
54144000	an Zweckverbände	326.809,65	378.290	183.150	202.850	212.850	222.850

Ergebnishaushalt 2025

lfd. Nr.	Ertrags- und Aufwandsarten	Ergebnis 2023	Ansatz 2024	Ansatz	Planung	Planung	Planung
				2025	2026	2027	2028
in EUR							
54150000	an den privaten Bereich	3.420,00	5.500	5.500	5.500	5.500	5.500
54190000	an Sonstige	1.220,82	11.750	12.000	12.000	12.000	12.000
54310000	Gewerbesteuerumlage	116.458,00	156.300	176.000	176.000	176.000	176.000
54412000	Finanzausgleichsumlage	41.744,00	4.470	0	0	0	0
54421000	Landkreise	2.801.841,00	2.226.320	1.977.900	2.200.000	2.300.000	2.350.000
54423000	Verbandsgemeinden	1.385.826,00	1.440.550	1.312.400	1.450.000	1.500.000	1.550.000
E13	- Aufwendungen der sozialen Sicherung	0,00	0	0	0	0	0
E14	- Sonstige laufende Aufwendungen	258.098,24	945.230	414.710	120.860	119.010	119.160
56120000	Aufwendungen für Aus- und Fortbildung, Umschulung	176,89	500	1.000	1.000	1.000	1.000
56130000	Aufwendungen für übernommene Reisekosten für Dienstreisen und Dienstgänge	164,50	500	500	500	500	500
56140000	Aufwendungen für allgemeine Betreuung der Bediensteten	568,22	600	600	600	600	600
56150000	Aufwendungen für Dienst- und Schutzkleidung, persönliche Ausrüstungsgegenstände	928,66	1.200	1.500	1.500	1.500	1.500
56210000	Mieten, Pachten und Erbbauzinsen	14.220,87	14.360	14.360	14.360	14.360	14.360
56250000	Sachverständigen-, Gerichts- und ähnliche Aufwendungen	2.192,35	11.500	6.500	1.500	1.500	1.500
56253000	Gerichts-, Anwalts-, Notar-, Gerichtsvollzieherkosten usw.	2.150,70	3.000	3.000	3.000	3.000	3.000
56255000	Aufwendungen für die Erstellung von Bau- und Flächennutzungsplänen	0,00	35.000	70.000	10.000	10.000	10.000
56310000	Büromaterial	690,95	1.350	1.350	1.350	1.350	1.350
56323000	Zeitungen	581,40	550	650	650	650	650
56329000	Sonstige Geschäftsausgaben	18.697,80	27.650	27.300	26.300	24.300	24.300
56331000	Porto	600,00	1.200	800	800	800	800
56341000	Fermeldegebühren	990,11	1.250	1.500	1.500	1.500	1.500
56344000	Wartung	321,32	350	350	350	350	350
56360000	Öffentlichkeitsarbeit	5.678,78	10.500	7.500	7.500	7.500	7.500
56411000	Gebäudeversicherungen	3.768,92	6.050	5.720	5.870	6.020	6.170
56412000	Kfz-Versicherungen	2.100,22	2.200	2.200	2.200	2.200	2.200
56413000	Haftpflichtversicherungen	7.373,24	7.600	7.800	7.800	7.800	7.800
56414000	Unfallversicherungen	3.856,17	4.150	4.000	4.000	4.000	4.000
56416000	Umlagen an Schadensausgleichskassen	1.930,54	1.980	2.300	2.300	2.300	2.300
56419000	Sonstige Versicherungen	192,38	200	200	200	200	200
56430000	Sonstige Beiträge	7.617,91	8.300	10.900	10.900	10.900	10.900
56490000	Sonstige	0,00	200	200	200	200	200
56511000	immateriellen Vermögensgegenstände	2,00	0	0	0	0	0
56512000	Sachanlagen	112.370,58	0	170.000	0	0	0
56551000	Einzelwertberichtigung	55.234,35	0	0	0	0	0
56552000	Pauschalwertberichtigung	0,00	2.500	500	500	500	500
56610000	Aufwendungen für nicht rückzahlbare Zuweisungen	0,00	788.000	58.000	0	0	0
56790000	Sonstige Steueraufwendungen	2.585,75	1.050	0	0	0	0
56810000	Grundsteuer	3.395,07	2.390	3.180	3.180	3.180	3.180
56920000	Verfügungsmittel	600,00	1.000	1.800	1.800	1.800	1.800
56930000	Repräsentationen	834,56	600	1.000	1.000	1.000	1.000
56950000	Ehrengaben	2.458,70	3.000	3.500	3.500	3.500	3.500
56990000	Sonstige lfd. Aufwendungen	5.815,30	6.500	6.500	6.500	6.500	6.500
E15	Summe der laufenden Aufwendungen aus Verwaltungstätigkeit	6.682.936,20	7.077.053	6.362.221	5.783.132	5.961.703	6.098.943
E16	Laufendes Ergebnis aus Verwaltungstätigkeit	-2.191.886,82	-1.500.573	55.627	106.620	40.021	12.776
E17	+ Zinserträge und sonstige Finanzerträge	71.415,16	19.450	34.450	32.400	30.350	28.300
47143000	von Gemeinden und Gemeindeverbänden	56.525,37	0	15.000	15.000	15.000	15.000
47200000	Zinsen aus Stundungen und Verrentungen	1.250,00	500	1.500	1.500	1.500	1.500
47920000	Vollverzinsung aus Gewerbesteuer (§ 233a AO)	564,00	500	1.500	1.500	1.500	1.500
47990000	Sonstige	13.075,79	18.450	16.450	14.400	12.350	10.300
E18	- Zinsaufwendungen und sonstige Finanzaufwendungen	280,00	500	1.500	1.500	1.500	1.500

Ergebnishaushalt 2025

lfd. Nr.	Ertrags- und Aufwandsarten	Ergebnis	Ansatz	Ansatz	Planung	Planung	Planung
		2023	2024	2025	2026	2027	2028
in EUR							
57910000	aus der Vollverzinsung der Gewerbesteuer (§ 233a AO)	280,00	500	1.500	1.500	1.500	1.500
E19	Saldo der Zins- und sonstigen Finanzerträge und -aufwendungen	71.135,16	18.950	32.950	30.900	28.850	26.800
E20	Ordentliches Ergebnis	-2.120.751,66	-1.481.623	88.577	137.520	68.871	39.576
E21	Außerordentliches Ergebnis	59.412,05	0	0	0	0	0
E22	Saldo aus internen Leistungsbeziehungen	0,00	0	0	0	0	0
E23	Jahresergebnis (Jahresüberschuss/Jahresfehlbetrag)	-2.061.339,61	-1.481.623	88.577	137.520	68.871	39.576

Finanzhaushalt 2025

lfd. Nr.	Einzahlungs- und Auszahlungsarten	Ergebnis	Ansatz	Ansatz	Planung	Planung	Planung
		2023	2024	2025	2026	2027	2028
in EUR							
	Entstehung des Finanzmittelüberschusses/- fehlbetrages aus ordentlicher und außerordentlicher Tätigkeit						
F1	+ Steuern und ähnliche Abgaben	3.922.230,86	4.562.700	4.995.500	5.110.900	5.226.200	5.340.700
60110000	Grundsteuer A	2.139,31	2.730	3.400	3.400	3.400	3.400
60120000	Grundsteuer B	538.230,73	682.200	614.500	614.500	614.500	614.500
60130000	Gewerbesteuer	1.214.490,66	1.697.000	2.020.000	2.020.000	2.020.000	2.020.000
60210000	Gemeindeanteil an der Einkommensteuer	1.631.336,09	1.659.300	1.798.000	1.893.000	1.990.000	2.085.000
60220000	Gemeindeanteil an der Umsatzsteuer	359.420,08	325.500	310.000	317.500	323.500	330.500
60330000	Hundesteuer	14.020,00	13.980	14.000	14.000	14.000	14.000
60521000	Familienleistungsausgleich	162.593,99	181.990	235.600	248.500	260.800	273.300
F2	+ Zuwendungen, allgemeine Umlagen und sonstige Transfereinzahlungen	8.778,10	344.520	587.500	408.600	408.600	408.600
61130000	Zuweisungen für Stationierungsgemeinden und Zentrale Orte	0,00	336.230	578.900	400.000	400.000	400.000
61441000	vom Bund	8.287,50	0	8.100	8.100	8.100	8.100
61442000	vom Land	0,00	7.800	0	0	0	0
61446000	von Sparkassen	490,60	490	500	500	500	500
F3	+ Einzahlungen der sozialen Sicherung	0,00	0	0	0	0	0
F4	+ Öffentlich-rechtliche Leitungsentgelte	13.395,00	10.600	13.100	13.100	13.100	13.100
63120000	Gebühren für die Erteilung von Bescheiden (u.a. Genehmigungen, Ablehnungen, Untersagungen)	690,00	1.000	1.000	1.000	1.000	1.000
63210000	Entgelte für die Benutzung von öffentlichen Einrichtungen und für wirtschaftliche Dienstleistungen	12.705,00	9.600	12.100	12.100	12.100	12.100
F5	+ Privatrechtliche Leistungsentgelte	59.685,99	72.130	68.080	68.080	68.080	68.080
64110000	Einzahlungen aus Verkäufen von Vorräten	31.449,34	26.660	28.600	28.600	28.600	28.600
64120000	Mieten und Pachten	19.714,43	35.770	31.980	31.980	31.980	31.980
64180000	Photovoltaik	8.522,22	9.700	7.500	7.500	7.500	7.500
F6	+ Kostenerstattungen und Kostenumlagen	189.195,46	40.600	50.950	51.450	49.450	49.050
64241000	vom Bund	0,00	0	1.500	2.000	0	0
64243000	von Gemeinden und Gemeindeverbänden	146.898,40	0	0	0	0	0
64250000	vom privaten Bereich	1.238,14	1.200	9.000	9.000	9.000	9.000
64251000	von privaten Unternehmen	29.617,39	33.000	33.500	33.500	33.500	33.500
64290000	von Sonstigen	11.441,53	6.400	6.950	6.950	6.950	6.550
F7	+ Sonstige laufende Einzahlungen	101.212,63	91.600	85.700	85.700	85.700	85.700
66250000	Konzessionsabgaben	93.462,11	90.000	85.000	85.000	85.000	85.000
66290000	Sonstige	1.292,88	0	0	0	0	0
66400000	Sonstige Steuererstattungen	1.272,51	1.000	100	100	100	100
66410000	Abwicklung Vorsteuerguthaben	257,63	0	0	0	0	0
66420000	Umsatzsteuer-Anteile, Ausgangsrechnung aus dem Verkauf eigener Leistungen	4.927,50	600	600	600	600	600
F8	Summe der laufenden Einzahlungen aus Verwaltungstätigkeit	4.294.498,04	5.122.150	5.800.830	5.737.830	5.851.130	5.965.230
F9	- Personal- und Versorgungsauszahlungen	364.258,64	352.260	383.795	393.730	405.980	416.620
70110000	Bürgermeister	22.500,00	23.840	23.860	24.580	25.310	26.070
70120000	Beigeordnete	7.904,40	7.020	5.000	5.000	5.000	5.000
70140000	Rats- und Ausschussmitglieder	4.325,00	6.000	6.000	6.000	6.000	6.000
70211000	Dienstbezüge	220,00	0	0	0	0	0
70221000	Vergütungen	242.529,65	220.060	232.360	239.330	246.510	253.910
70222000	Leistungszulagen	0,00	4.500	4.560	4.700	4.830	4.980
70299000	Sonstige Dienstbezüge / geringfügig Beschäftigte	21.736,23	21.150	35.010	35.880	36.750	37.650
70320000	Beiträge zu Versorgungskassen Arbeitnehmer	16.216,72	17.380	17.630	18.150	18.700	19.260
70410000	Beiträge zur gesetzlichen Sozialversicherung Beamte (u.a. Nachversicherung)	88,56	0	0	0	0	0
70420000	Beiträge zur gesetzlichen Sozialversicherung Arbeitnehmer	47.655,07	49.710	50.345	50.820	53.340	53.920
70490000	Beiträge zur gesetzlichen Sozialversicherung Sonstige	1.083,01	100	3.030	3.120	3.210	3.310
71130000	ehrenamtlich Tätige	0,00	2.500	6.000	6.150	6.330	6.520
F10	- Auszahlungen für Sach- und Dienstleistungen	465.167,11	473.740	565.960	409.960	398.960	398.960
72201000	Heizung	-13.975,99	15.700	18.080	18.080	18.080	18.080
72202000	Strom	75.891,07	47.760	75.000	75.000	75.000	75.000
72203000	Wasser / Abwasser	102.977,23	80.720	78.750	78.750	78.750	78.750
72205000	Sonstige Bewirtschaftungskosten	10.003,62	11.300	9.150	9.150	9.150	9.150
72206000	Abfallbeseitigung	3.020,75	4.020	5.080	5.080	5.080	5.080
72209000	Auszahlungen für Winterdienst	4.950,27	3.500	5.000	5.000	5.000	5.000
72310000	Unterhaltung der Grundstücke, Außenanlagen, Gebäude und Gebäudeeinrichtungen	51.195,38	45.400	83.000	49.500	38.500	38.500

Finanzhaushalt 2025

lfd. Nr.	Einzahlungs- und Auszahlungsarten	Ergebnis	Ansatz	Ansatz	Planung	Planung	Planung
		2023	2024	2025	2026	2027	2028
in EUR							
72320000	Bewirtschaftung der Grundstücke, Außenanlagen, Gebäude und Gebäudeeinrichtungen	1.828,73	4.650	7.650	4.650	4.650	4.650
72335000	Wasserversorgungsanlagen	0,00	250	250	250	250	250
72338000	Straßen, Wege, Plätze und Verkehrslenkungsanlagen	98.754,91	173.400	184.100	69.100	69.100	69.100
72339000	Unterhaltung des Infrastrukturvermögens / Straßenbeleuchtung	73.700,36	21.000	21.000	21.000	21.000	21.000
72341000	Denkmäler (Grundstücke und bauliche Anlagen)	0,00	500	500	500	500	500
72350000	Fahrzeugunterhaltung~	0,00	15.000	15.000	15.000	15.000	15.000
72351000	Wartungs- und Instandsetzungskosten	7.924,57	0	0	0	0	0
72352000	Betriebs- und Schmierstoffe	8.484,83	10.800	10.800	10.800	10.800	10.800
72360000	Unterhaltung der Maschinen und technischen Anlagen	660,22	0	500	500	500	500
72370000	Unterhaltung der Betriebs- und Geschäftsausstattung	4.112,99	2.950	9.100	6.100	6.100	6.100
72380000	Geringwertige Geräte, Ausstattungs-, Ausrüstungs- und sonstige Gebrauchsgegenstände	9.995,97	17.850	13.600	12.100	12.100	12.100
72420000	Getränke und Verzehrkosten	194,36	500	800	800	800	800
72490000	sonstige Auszahlungen für Sachleistungen	1.709,37	760	400	400	400	400
72920000	Sonstige Auszahlungen für Dienstleistungen	23.738,47	17.680	28.200	28.200	28.200	28.200
F11	nicht besetzt	0,00	0	0	0	0	0
F12	- Zuwendungen, Umlagen und sonstige Transferauszahlungen	5.018.938,15	4.987.760	4.688.050	4.558.350	4.738.350	4.868.350
74143000	an die Gemeinden und Gemeindeverbände	321.112,00	764.580	1.021.100	512.000	532.000	552.000
74144000	an Zweckverbände	326.809,65	378.290	183.150	202.850	212.850	222.850
74159000	an den sonstigen privaten Bereich	1.220,82	11.750	12.000	12.000	12.000	12.000
74190000	Zuweisungen und Zuschüsse an Sonstige	3.420,00	5.500	5.500	5.500	5.500	5.500
74310000	Gewerbesteuerumlage	136.964,68	156.300	176.000	176.000	176.000	176.000
74412000	Finanzausgleichsumlage	41.744,00	4.470	0	0	0	0
74421000	Landkreise	2.801.841,00	2.226.320	1.977.900	2.200.000	2.300.000	2.350.000
74423000	Verbandsgemeinden	1.385.826,00	1.440.550	1.312.400	1.450.000	1.500.000	1.550.000
F13	- Auszahlungen der sozialen Sicherung	0,00	0	0	0	0	0
F14	- Sonstige laufende Auszahlungen	96.778,53	949.800	250.570	126.720	124.870	125.020
76120000	Auszahlungen für Aus- und Fortbildung, Umschulung	176,89	500	1.000	1.000	1.000	1.000
76130000	Auszahlungen für übernommene Reisekosten für Dienstreisen und Dienstgänge	164,50	500	500	500	500	500
76140000	Auszahlungen für allgemeine Betreuung der Bediensteten	568,22	600	600	600	600	600
76150000	Auszahlungen für Dienst- und Schutzkleidung, persönliche Ausrüstungsgegenstände	928,66	1.200	1.500	1.500	1.500	1.500
76210000	Mieten, Pachten und Erbbauzinsen	14.220,87	14.360	14.360	14.360	14.360	14.360
76250000	Sachverständigen-, Gerichts- und ähnliche Auszahlungen	9.667,47	11.500	6.500	1.500	1.500	1.500
76253000	Gerichts-, Anwalts-, Notar-, Gerichtsvollzieherkosten usw.	2.734,53	3.000	3.000	3.000	3.000	3.000
76255000	Auszahlungen für die Erstellung von Bebauungsplänen	0,00	35.000	70.000	10.000	10.000	10.000
76310000	Büromaterial	1.000,09	1.350	1.350	1.350	1.350	1.350
76323000	Zeitungen	581,40	550	650	650	650	650
76329000	Sonstige Geschäftsausgaben	19.530,27	27.650	27.300	26.300	24.300	24.300
76331000	Porto	600,00	1.200	800	800	800	800
76341000	Fernmeldegebühren	1.042,99	1.250	1.500	1.500	1.500	1.500
76344000	Wartung	321,32	350	350	350	350	350
76360000	Öffentlichkeitsarbeit	5.625,23	10.500	7.500	7.500	7.500	7.500
76411000	Gebäudeversicherungen	3.768,92	6.050	5.720	5.870	6.020	6.170
76412000	Kfz-Versicherungen	2.100,22	2.200	2.200	2.200	2.200	2.200
76413000	Haftpflichtversicherungen	7.373,24	7.600	7.800	7.800	7.800	7.800
76414000	Unfallversicherungen	3.856,17	4.150	4.000	4.000	4.000	4.000
76416000	Umlagen an Schadensausgleichskassen	1.930,54	1.980	2.300	2.300	2.300	2.300
76419000	Sonstige Versicherungen	192,38	200	200	200	200	200
76430000	sonstige Beiträge	7.617,91	8.300	10.900	10.900	10.900	10.900
76490000	Sonstige	0,00	200	200	200	200	200
76510000	Abwicklung Umsatzsteuer-Zahllast	6.166,35	6.270	5.760	5.760	5.760	5.760
76520000	Vorsteueranteile aus Eingangsrechnungen	-8.970,94	800	600	600	600	600
76610000	Auszahlungen für nicht rückzahlbare Zuweisungen	0,00	788.000	58.000	0	0	0
76790000	Sonstige Steuerauszahlungen	2.945,62	1.050	0	0	0	0
76810000	Grundsteuer	3.395,07	2.390	3.180	3.180	3.180	3.180
76920000	Verfügungsmittel	600,00	1.000	1.800	1.800	1.800	1.800
76930000	Repräsentationen	580,58	600	1.000	1.000	1.000	1.000
76931000	Ehrengaben	2.458,70	3.000	3.500	3.500	3.500	3.500
76990000	Sonstige lfd. Auszahlung der Verwaltungstätigkeit	5.601,33	6.500	6.500	6.500	6.500	6.500

Finanzhaushalt 2025

lfd. Nr.	Einzahlungs- und Auszahlungsarten	Ergebnis	Ansatz	Ansatz	Planung	Planung	Planung
		2023	2024	2025	2026	2027	2028
in EUR							
F15	Summe der laufenden Auszahlungen aus Verwaltungstätigkeit	5.945.142,43	6.763.560	5.888.375	5.488.760	5.668.160	5.808.950
F16	Saldo der laufenden Ein- und Auszahlungen aus Verwaltungstätigkeit	-1.650.644,39	-1.641.410	-87.545	249.070	182.970	156.280
F17	+ Zinseinzahlungen und sonstige Finanzeinzahlungen	12.511,79	19.450	34.450	32.400	30.350	28.300
67143000	von Gemeinden und Gemeindeverbänden	0,00	0	15.000	15.000	15.000	15.000
67200000	Zinsen aus Stundungen und Verrentungen	1.400,00	500	1.500	1.500	1.500	1.500
67920000	Vollverzinsung aus Gewerbesteuer (§ 233a AO)	1.325,00	500	1.500	1.500	1.500	1.500
67990000	Sonstige	9.786,79	18.450	16.450	14.400	12.350	10.300
F18	- Zinsauszahlungen und sonstige Finanzauszahlungen	33.045,05	500	1.500	1.500	1.500	1.500
77430000	an Gemeinden und Gemeindeverbände	32.765,05	0	0	0	0	0
77910000	aus der Vollverzinsung der Gewerbesteuer (§ 233a AO)	280,00	500	1.500	1.500	1.500	1.500
F19	Saldo der Zins- und sonstigen Finanzein- und -auszahlungen	-20.533,26	18.950	32.950	30.900	28.850	26.800
F20	Saldo der ordentlichen Ein- und Auszahlungen	-1.671.177,65	-1.622.460	-54.595	279.970	211.820	183.080
F21	Saldo der außerordentlichen Ein- und Auszahlungen	0,00	0	0	0	0	0
F22	Saldo der Ein- und Auszahlungen aus internen Leistungsbeziehungen	0,00	0	0	0	0	0
F23	Saldo der ordentlichen und außerordentlichen Ein- und Auszahlungen	-1.671.177,65	-1.622.460	-54.595	279.970	211.820	183.080
	Entstehung des Finanzmittelüberschusses/-fehlbetrages aus Investitionstätigkeit						
F24	+ Einzahlungen aus Investitionszuwendungen	7.462,00	105.000	0	0	0	0
68142000	Einzahlungen aus Investitionstätigkeit vom öffentlichen Bereich / vom Land	-2,00	0	0	0	0	0
68149000	vom sonstigen öffentlichen Bereich	0,00	105.000	0	0	0	0
68166200	von dem Land	7.464,00	0	0	0	0	0
F25	+ Einzahlungen aus Beiträgen und ähnlichen Entgelten	354.732,99	130.000	0	0	0	0
68250000	vom privaten Bereich	342.218,97	130.000	0	0	0	0
68263000	von Sondervermögen	12.514,02	0	0	0	0	0
F26	+ Sonstige Investitionseinzahlungen	626.502,00	626.500	196.500	136.500	136.500	136.500
68510000	Einzahlungen für unbebaute Grundstücke und grundstücksgleiche Rechte	586,33	0	0	0	0	0
68520000	Einzahlungen für bebaute Grundstücke und grundstücksgleiche Rechte	454.136,60	490.000	60.000	0	0	0
68530000	Einzahlungen für Infrastrukturvermögen, einschließlich Grundstücke und grundstücksgleiche Rechte	17.446,18	0	0	0	0	0
68561000	Einzahlungen aus der Veräußerung von beweglichen Sachen des Anlagevermögens oberhalb der Wertgrenze i. H. v. 410,00 Euro	7.255,30	0	0	0	0	0
68571000	Einzahlungen aus der Veräußerung von beweglichen Sachen des Anlagevermögens oberhalb der Wertgrenze i.H.v. 410,00 Euro	10.577,59	0	0	0	0	0
68744000	von Zweckverbänden	136.500,00	136.500	136.500	136.500	136.500	136.500
F27	Summe der Einzahlungen aus Investitionstätigkeit	988.696,99	861.500	196.500	136.500	136.500	136.500
F28	- Auszahlungen für immaterielle Vermögensgegenstände	1.004.976,11	487.030	235.500	0	0	0
78420000	Auszahlungen für Sachanlagen~Auszahlungen für Investitionszuschüsse Nutzungsberechtigter	1.004.976,11	487.030	235.500	0	0	0
F29	- Auszahlungen für Sachanlagen	358.204,80	1.036.000	1.030.650	1.453.000	3.000	3.000
78510000	Auszahlungen für Sachanlagen~Auszahlungen für unbebaute Grundstücke und grundstücksgleiche Rechte	0,00	0	153.000	3.000	3.000	3.000
78520000	Auszahlungen für bebaute Grundstücke und grundstücksgleiche Rechte	92.199,94	325.000	270.000	0	0	0
78521000	Auszahlungen für bebaute Grundstücke und grundstücksgleiche Rechte, Auszahlungen für den Erwerb von Grund und Boden	-3.338,44	75.000	0	0	0	0
78523000	Auszahlungen für Sachanlagen~Auszahlungen für bebaute Grundstücke und grundstücksgleiche Rechte~Auszahlungen für Baumaßnahmen	90,00	0	0	0	0	0
78530000	Auszahlungen für Infrastrukturvermögen, einschließlich Grundstücke und grundstücksgleiche Rechte	11.715,22	350.000	350.000	0	0	0

Finanzhaushalt 2025

Ifd. Nr.	Einzahlungs- und Auszahlungsarten	Ergebnis	Ansatz	Ansatz	Planung	Planung	Planung
		2023	2024	2025	2026	2027	2028
in EUR							
78560000	Auszahlungen für Sachanlagen~Auszahlungen für Fahrzeuge, Maschinen und technische Anlagen	18.921,00	0	0	0	0	0
78571000	Auszahlungen für Sachanlagen / für bewegliche Sachen des Anlagevermögens oberhalb der Wertgrenze i.H.v. 1.000,00 Euro	4.138,46	5.000	7.650	0	0	0
78590000	Auszahlungen für Anlagen im Bau und für geleistete Anzahlungen	131.244,02	100.000	100.000	0	0	0
78593000	Auszahlungen für Sachanlagen~Auszahlungen für Anlagen im Bau und für geleistete Anzahlungen~Auszahlungen für Baumaßnahmen	13.149,50	81.000	50.000	1.450.000	0	0
78594000	Auszahlungen für AiB	0,00	100.000	100.000	0	0	0
78598000	Auszahlungen für AiB	90.085,10	0	0	0	0	0
F30	- Auszahlungen für Finanzanlagen	0,00	0	0	0	0	0
F31	- Sonstige Investitionsauszahlungen	1.365.000,00	0	0	0	0	0
78743300	Laufzeit 5 Jahre und mehr	1.365.000,00	0	0	0	0	0
F32	Summe der Auszahlungen aus Investitionstätigkeit	2.728.180,91	1.523.030	1.266.150	1.453.000	3.000	3.000
F33	Saldo der Ein- und Auszahlungen aus Investitionstätigkeit	-1.739.483,92	-661.530	-1.069.650	-1.316.500	133.500	133.500
F34	Finanzmittelüberschuss / -fehlbetrag	-3.410.661,57	-2.283.990	-1.124.245	-1.036.530	345.320	316.580
F35	+ Aufnahme von Investitionskrediten Finanzierungstätigkeit	0,00	0	0	0	0	0
F36	- Tilgung von Investitionskrediten	0,00	0	0	0	0	0
F37	Saldo der Ein- und Auszahlungen aus Investitionskrediten	0,00	0	0	0	0	0
F38	Veränderung der liquiden Mittel (ohne durchlaufende Gelder)	3.405.009,50	0	0	0	0	0
F39	Saldo der Ein- und Auszahlungen aus Krediten zur Liquiditätssicherung	0,00	0	0	0	0	0
F40	Saldo der Ein- und Auszahlungen aus Finanzierungstätigkeit	3.405.009,50	0	0	0	0	0
F41	Saldo der durchlaufenden Gelder	5.652,07	3.900	0	0	0	0
69920000	treuhänderische Gelder	3.900,00	3.900	0	0	0	0
69990000	Sonstige	1.752,07	0	0	0	0	0
F42	Verwendung Finanzmittelüberschuss / Deckung Finanzmittelfehlbetrag	3.410.661,57	3.900	0	0	0	0
F43	Veränderung der liquiden Mittel (einschl. durchlaufende Gelder)	-3.410.661,57	-3.900	0	0	0	0
F44	nachrichtlich: Ausgleich Finanzhaushalt	-1.671.177,65	-1.622.460	-54.595	279.970	211.820	183.080
F45	nachrichtlich: Mindest-Rückführungsbetrag gemäß Tilgungsplan	0,00	0	0	0	0	0

Teilergebnisplan 2025

Budget: 01

Haupt-Produktbereich 1 - 3

1 Zentrale Verwaltung

2 Schule und Kultur

3 Soziales und Jugend

Ifd. Nr.	Ertrags- und Aufwandsarten	Ergebnis	Ansatz	Ansatz	Planung	Planung	Planung
		2023	2024	2025	2026	2027	2028
in EUR							
E1	+ Steuern und ähnliche Abgaben	0,00	0	0	0	0	0
E2	+ Zuwendungen, allgemeine Umlagen und sonstige Transfererträge	910,54	554	680	688	707	716
41446000	von Sparkassen	490,60	490	500	500	500	500
41510000	Sonderposten aus Zuwendungen	419,94	64	180	188	207	216
E3	+ Erträge der sozialen Sicherung	0,00	0	0	0	0	0
E4	+ Öffentlich-rechtliche Leistungsentgelte	3.119,31	3.159	3.136	3.136	3.142	1.000
43120000	Gebühren für die Erteilung von Bescheiden (u.a. Genehmigungen, Ablehnungen, Untersagungen)	660,00	700	700	700	700	700
43700000	Erträge aus der Auflösung von Sonderposten für Beiträge und ähnlichen Entgelte	2.459,31	2.459	2.436	2.436	2.442	300
E5	+ Privatrechtliche Leistungsentgelte	16.251,53	18.360	27.270	27.270	27.270	27.270
44120000	Mieten und Pachten	16.251,53	18.360	27.270	27.270	27.270	27.270
E6	+ Kostenerstattungen und Kostenumlagen	5.629,88	2.700	12.550	13.050	11.050	11.050
44241000	vom Bund	0,00	0	1.500	2.000	0	0
44250000	vom privaten Bereich	5.629,88	2.700	10.550	10.550	10.550	10.550
44290000	von Sonstigen	0,00	0	500	500	500	500
E7	+ Sonstige laufende Erträge	7.100,92	1.060	2.300	1.350	1.450	1.550
46614000	Erträge aus der Auflösung von Rückstellungen	5.083,99	0	0	0	0	0
46630000	Erträge für Pensionsrückstellungen der Ortsgemeinden	2.016,93	1.060	2.300	1.350	1.450	1.550
E8	Summe der laufenden Erträge aus Verwaltungstätigkeit	33.012,18	25.833	45.936	45.494	43.619	41.586
E9	- Personal- und Versorgungsaufwendungen	94.441,36	226.290	235.610	242.230	249.050	256.130
50110000	Bürgermeister	22.500,00	23.840	23.860	24.580	25.310	26.070
50120000	Beigeordnete	7.904,40	7.020	5.000	5.000	5.000	5.000
50140000	Rats- und Ausschussmitglieder	4.325,00	6.000	6.000	6.000	6.000	6.000
50221000	Vergütungen	28.045,02	135.450	144.370	148.700	153.160	157.760
50222000	Leistungszulagen	0,00	2.770	2.830	2.920	3.000	3.100
50320000	Beiträge zur Versorgungskasse Arbeitnehmer	1.926,35	10.680	10.940	11.260	11.600	11.950
50410000	Beamte (u.a. Nachversicherung)	88,56	0	0	0	0	0
50420000	Beiträge zur gesetzlichen Sozialversicherung Arbeitnehmer	5.484,21	30.930	30.580	31.500	32.440	33.420
50490000	Beiträge zur gesetzlichen Sozialversicherung	1.083,01	100	3.030	3.120	3.210	3.310
50791000	Ehrensoldrückstellungen	12.204,00	7.000	3.000	3.000	3.000	3.000
50822000	Zuführung zur Überstundenrückstellung	10.880,81	0	0	0	0	0
51130000	ehrenamtlich Tätige	0,00	2.500	6.000	6.150	6.330	6.520
E10	- Aufwendungen für Sach- und Dienstleistungen	84.794,84	92.440	111.580	104.080	104.080	104.080
52201000	Heizung	12.669,37	9.350	11.480	11.480	11.480	11.480
52202000	Strom	13.210,00	11.180	21.000	21.000	21.000	21.000
52203000	Wasser / Abwasser	8.837,05	8.070	8.650	8.650	8.650	8.650
52205000	Sonstige Bewirtschaftungskosten	2.036,48	2.700	2.700	2.700	2.700	2.700
52206000	Abfallbeseitigung	2.845,84	3.240	4.200	4.200	4.200	4.200
52310000	Unterhaltung der Grundstücke, Außenanlagen, Gebäude und Gebäudeeinrichtungen	14.381,93	16.900	12.000	12.000	12.000	12.000
52320000	Bewirtschaftung der Grundstücke, Außenanlagen, Gebäude und Gebäudeeinrichtungen	341,99	3.150	6.150	3.150	3.150	3.150
52338000	Straßen, Wege, Plätze und Verkehrslenkungsanlagen	18,16	100	100	100	100	100
52350000	Fahrzeugunterhaltung	0,00	15.000	15.000	15.000	15.000	15.000
52351000	Wartungs- und Instandsetzungskosten	9.185,97	0	0	0	0	0
52352000	Betriebs- und Schmierstoffe	8.301,72	10.800	10.800	10.800	10.800	10.800

Teilergebnisplan 2025

Budget: 01

Haupt-Produktbereich 1 - 3

1 Zentrale Verwaltung

2 Schule und Kultur

3 Soziales und Jugend

Ifd. Nr.	Ertrags- und Aufwandsarten	Ergebnis 2023	Ansatz 2024	Ansatz 2025	Planung 2026	Planung 2027	Planung 2028
				in EUR			
52370000	Unterhaltung der Betriebs- und Geschäftsausstattung	3.880,98	2.750	8.000	5.000	5.000	5.000
52380000	Geringwertige Geräte, Ausstattungs-, Ausrüstungs- und sonstige Gebrauchsgegenstände	8.910,35	8.700	10.700	9.200	9.200	9.200
52420000	Getränke- und Verzehrkosten (u.a. Schulen, KiTas, Gremien)	175,00	500	800	800	800	800
E11	- Abschreibungen	31.930,38	36.715	30.552	28.142	27.364	25.058
53230000	gezahlte Investitionszuschüsse als Nutzungsberechtigter	1.127,98	6.613	1.128	1.128	1.128	1.128
53490000	mit sonstigen Gebäuden	8.023,02	8.023	8.016	8.016	8.016	8.016
53590000	sonstige Bauten des Infrastrukturvermögens	785,37	785	780	786	645	0
53810000	Fahrzeuge	10.250,74	10.257	9.678	9.299	9.300	8.032
53820000	Maschinen und technische Anlagen	4.480,89	4.481	4.093	2.188	2.196	2.199
53830000	Betriebsvorrichtungen	1.402,87	1.403	1.379	1.301	1.260	1.260
53850000	Betriebs- und Geschäftsausstattung	5.859,51	5.153	5.478	5.424	4.819	4.423
E12	- Zuwendungen, Umlagen und sonstige Transferaufwendungen	0,00	0	0	0	0	0
E13	- Aufwendungen der sozialen Sicherung	0,00	0	0	0	0	0
E14	- Sonstige laufende Aufwendungen	60.530,07	76.160	248.830	77.830	75.830	75.830
56120000	Aufwendungen für Aus- und Fortbildung, Umschulung	0,00	500	1.000	1.000	1.000	1.000
56130000	Aufwendungen für übernommene Reisekosten für Dienstreisen und Dienstgänge	164,50	500	500	500	500	500
56140000	Aufwendungen für allgemeine Betreuung der Bediensteten	568,22	600	600	600	600	600
56150000	Aufwendungen für Dienst- und Schutzkleidung, persönliche Ausrüstungsgegenstände	928,66	1.200	1.500	1.500	1.500	1.500
56210000	Mieten, Pachten und Erbbauzinsen	4.763,63	4.800	4.800	4.800	4.800	4.800
56253000	Gerichts-, Anwalts-, Notar-, Gerichtsvollzieherkosten usw.	2.150,70	3.000	3.000	3.000	3.000	3.000
56310000	Büromaterial	685,74	1.200	1.200	1.200	1.200	1.200
56323000	Zeitungen	581,40	550	650	650	650	650
56329000	Sonstige Geschäftsausgaben	18.250,72	27.400	27.000	26.000	24.000	24.000
56331000	Porto	0,00	200	200	200	200	200
56341000	Fermeldegebühren	57,50	300	800	800	800	800
56344000	Wartung	321,32	350	350	350	350	350
56360000	Öffentlichkeitsarbeit	958,50	2.500	2.500	2.500	2.500	2.500
56411000	Gebäudeversicherungen	1.239,95	2.260	1.850	1.850	1.850	1.850
56412000	Kfz-Versicherungen	2.100,22	2.200	2.200	2.200	2.200	2.200
56413000	Haftpflichtversicherungen	7.373,24	7.600	7.800	7.800	7.800	7.800
56414000	Unfallversicherungen	3.856,17	4.150	4.000	4.000	4.000	4.000
56430000	Sonstige Beiträge	3.255,96	3.300	3.400	3.400	3.400	3.400
56490000	Sonstige	0,00	200	200	200	200	200
56512000	Sachanlagen	701,93	0	170.000	0	0	0
56810000	Grundsteuer	2.863,15	2.250	2.480	2.480	2.480	2.480
56920000	Verfügungsmittel	600,00	1.000	1.800	1.800	1.800	1.800
56930000	Repräsentationen	834,56	600	1.000	1.000	1.000	1.000
56950000	Ehrengaben	2.458,70	3.000	3.500	3.500	3.500	3.500
56990000	Sonstige Ifd. Aufwendungen	5.815,30	6.500	6.500	6.500	6.500	6.500
E15	Summe der laufenden Aufwendungen aus Verwaltungstätigkeit	271.696,65	431.605	626.572	452.282	456.324	461.098
E16	Laufendes Ergebnis aus Verwaltungstätigkeit	-238.684,47	-405.772	-580.636	-406.788	-412.705	-419.512
E17	+ Zinserträge und sonstige Finanzerträge	0,00	0	0	0	0	0
E18	- Zinsaufwendungen und sonstige Finanzaufwendungen	0,00	0	0	0	0	0

Teilergebnisplan 2025

Budget: 01

Haupt-Produktbereich 1 - 3

1 Zentrale Verwaltung

2 Schule und Kultur

3 Soziales und Jugend

lfd. Nr.	Ertrags- und Aufwandsarten	Ergebnis	Ansatz	Ansatz	Planung	Planung	Planung
		2023	2024	2025	2026	2027	2028
in EUR							
E19	Saldo der Zins- und sonstigen Finanzerträge und -aufwendungen	0,00	0	0	0	0	0
E20	Ordentliches Ergebnis	-238.684,47	-405.772	-580.636	-406.788	-412.705	-419.512
E21	Außerordentliches Ergebnis	59.412,05	0	0	0	0	0
E22	Saldo aus internen Leistungsbeziehungen	0,00	0	0	0	0	0
E23	Jahresergebnis (Jahresüberschuss/Jahresfehlbetrag) des Teilhaushalts	-179.272,42	-405.772	-580.636	-406.788	-412.705	-419.512

Teilergebnisplan 2025

Budget: 02

Haupt-Produktbereich 4

4 Gesundheit und Sport

lfd. Nr.	Ertrags- und Aufwandsarten	Ergebnis 2023	Ansatz 2024	Ansatz 2025	Planung 2026	Planung 2027	Planung 2028
E1	+ Steuern und ähnliche Abgaben	0,00	0	0	0	0	0
E2	+ Zuwendungen, allgemeine Umlagen und sonstige Transfererträge	0,00	0	0	0	0	0
E3	+ Erträge der sozialen Sicherung	0,00	0	0	0	0	0
E4	+ Öffentlich-rechtliche Leistungsentgelte	0,00	0	0	0	0	0
43610000	<i>Tourismusbeitrag</i>	0,00	0	0	0	0	0
E5	+ Privatrechtliche Leistungsentgelte	-1.423,86	10	10	10	10	10
44120000	<i>Mieten und Pachten</i>	75,51	10	10	10	10	10
44180000	<i>Entgelte Photovoltaik</i>	-1.499,37	0	0	0	0	0
E6	+ Kostenerstattungen und Kostenumlagen	2.420,09	3.000	3.000	3.000	3.000	3.000
44250000	<i>vom privaten Bereich</i>	2.420,09	3.000	3.000	3.000	3.000	3.000
E7	+ Sonstige laufende Erträge	156.050,41	1.000	100	100	100	100
46112000	<i>Erträge aus der Veräußerung von Grundstücken und Gebäuden</i>	150.823,23	0	0	0	0	0
46113000	<i>Erträge aus der Veräußerung Vermögensgegenständen oberhalb der Wertgrenze i. H. v. 1.000 Euro</i>	4.013,02	0	0	0	0	0
46400000	<i>Sonstige Steuererstattungen</i>	1.214,16	1.000	100	100	100	100
E8	Summe der laufenden Erträge aus Verwaltungstätigkeit	157.046,64	4.010	3.110	3.110	3.110	3.110
E9	- Personal- und Versorgungsaufwendungen	69.351,19	55.090	67.320	69.260	72.250	73.280
50221000	<i>Vergütungen</i>	47.712,55	34.710	36.910	38.020	39.160	40.330
50222000	<i>Leistungszulagen</i>	0,00	710	730	750	770	790
50299000	<i>Dienstbezüge und dergleichen / Sonstige</i>	10.304,01	9.380	19.060	19.560	20.060	20.560
50320000	<i>Beiträge zur Versorgungskasse Arbeitnehmer</i>	2.909,40	2.750	2.810	2.890	2.980	3.070
50420000	<i>Beiträge zur gesetzlichen Sozialversicherung Arbeitnehmer</i>	8.425,23	7.540	7.810	8.040	9.280	8.530
E10	- Aufwendungen für Sach- und Dienstleistungen	55.469,27	32.330	39.630	39.630	28.630	28.630
52202000	<i>Strom</i>	0,00	0	0	0	0	0
52203000	<i>Wasser / Abwasser</i>	30.454,54	7.100	5.400	5.400	5.400	5.400
52205000	<i>Sonstige Bewirtschaftungskosten</i>	5.006,15	5.000	3.000	3.000	3.000	3.000
52206000	<i>Abfallbeseitigung</i>	465,00	480	480	480	480	480
52310000	<i>Unterhaltung der Grundstücke, Außenanlagen, Gebäude und Gebäudeeinrichtungen</i>	19.413,89	19.000	30.000	30.000	19.000	19.000
52335000	<i>Wasserversorgungsanlagen</i>	0,00	250	250	250	250	250
52370000	<i>Unterhaltung der Betriebs- und Geschäftsausstattung</i>	0,00	100	100	100	100	100
52380000	<i>Geringwertige Geräte, Ausstattungs-, Ausrüstungs- und sonstige Gebrauchsgegenstände</i>	129,69	400	400	400	400	400
E11	- Abschreibungen	29.379,12	29.379	28.516	27.360	27.372	27.375
53230000	<i>gezahlte Investitionszuschüsse als Nutzungsberechtigter</i>	29.379,12	29.379	28.516	27.360	27.372	27.375
E12	- Zuwendungen, Umlagen und sonstige Transferaufwendungen	3.420,00	5.500	5.500	5.500	5.500	5.500
54150000	<i>an den privaten Bereich</i>	3.420,00	5.500	5.500	5.500	5.500	5.500
E13	- Aufwendungen der sozialen Sicherung	0,00	0	0	0	0	0
E14	- Sonstige laufende Aufwendungen	50.351,24	28.940	20.290	15.290	15.290	15.290
56210000	<i>Mieten, Pachten und Erbbauzinsen</i>	4.485,40	4.540	4.540	4.540	4.540	4.540
56250000	<i>Sachverständigen-, Gerichts- und ähnliche Aufwendungen</i>	2.192,35	11.500	6.500	1.500	1.500	1.500
56310000	<i>Büromaterial</i>	5,21	150	150	150	150	150
56329000	<i>Sonstige Geschäftsausgaben</i>	36,45	200	200	200	200	200
56331000	<i>Porto</i>	600,00	1.000	600	600	600	600
56341000	<i>Fermeldegebühren</i>	907,68	950	700	700	700	700
56360000	<i>Öffentlichkeitsarbeit</i>	4.720,28	8.000	5.000	5.000	5.000	5.000
56411000	<i>Gebäudeversicherungen</i>	70,53	100	100	100	100	100

Teilergebnisplan 2025

Budget: 02

Haupt-Produktbereich 4

4 Gesundheit und Sport

Ifd. Nr.	Ertrags- und Aufwandsarten	Ergebnis	Ansatz	Ansatz	Planung	Planung	Planung
		2023	2024	2025	2026	2027	2028
in EUR							
56430000	Sonstige Beiträge	2.145,00	2.500	2.500	2.500	2.500	2.500
56512000	Sachanlagen	32.613,80	0	0	0	0	0
56790000	Sonstige Steueraufwendungen	2.574,54	0	0	0	0	0
E15	Summe der laufenden Aufwendungen aus Verwaltungstätigkeit	207.970,82	151.239	161.256	157.040	149.042	150.075
E16	Laufendes Ergebnis aus Verwaltungstätigkeit	-50.924,18	-147.229	-158.146	-153.930	-145.932	-146.965
E17	+ Zinserträge und sonstige Finanzerträge	0,00	0	0	0	0	0
E18	- Zinsaufwendungen und sonstige Finanzaufwendungen	0,00	0	0	0	0	0
E19	Saldo der Zins- und sonstigen Finanzerträge und -aufwendungen	0,00	0	0	0	0	0
E20	Ordentliches Ergebnis	-50.924,18	-147.229	-158.146	-153.930	-145.932	-146.965
E21	Außerordentliches Ergebnis	0,00	0	0	0	0	0
E22	Saldo aus internen Leistungsbeziehungen	0,00	0	0	0	0	0
E23	Jahresergebnis (Jahresüberschuss/Jahresfehlbetrag) des Teilhaushalts	-50.924,18	-147.229	-158.146	-153.930	-145.932	-146.965

Teilergebnisplan 2025

Budget: 03

Haupt-Produktbereich 5

5 Gestaltung Umwelt

Ifd. Nr.	Ertrags- und Aufwandsarten	Ergebnis 2023	Ansatz 2024	Ansatz 2025	Planung 2026	Planung 2027	Planung 2028
E1	+ Steuern und ähnliche Abgaben	0,00	0	0	0	0	0
E2	+ Zuwendungen, allgemeine Umlagen und sonstige Transfererträge	63.250,16	76.626	70.623	54.434	52.919	51.206
41441000	<i>vom Bund</i>	8.287,50	0	8.100	8.100	8.100	8.100
41442000	<i>vom Land</i>	0,00	7.800	0	0	0	0
41510000	<i>Sonderposten aus Zuwendungen</i>	54.962,66	68.826	62.523	46.334	44.819	43.106
E3	+ Erträge der sozialen Sicherung	0,00	0	0	0	0	0
E4	+ Öffentlich-rechtliche Leistungsentgelte	86.220,97	94.421	104.579	104.614	104.676	104.317
43120000	<i>Gebühren für die Erteilung von Bescheiden (u.a. Genehmigungen, Ablehnungen, Untersagungen)</i>	60,00	300	300	300	300	300
43210000	<i>Entgelte für die Benutzung von öffentlichen Einrichtungen und für wirtschaftliche Dienstleistungen</i>	11.540,00	9.600	12.100	12.100	12.100	12.100
43700000	<i>Erträge aus der Auflösung von Sonderposten für Beiträge und ähnlichen Entgelte</i>	74.620,97	84.521	92.179	92.214	92.276	91.917
E5	+ Privatrechtliche Leistungsentgelte	44.851,93	53.760	40.800	40.800	40.800	40.800
44110000	<i>Erträge aus Verkäufen (einschl. gewerblicher Tätigkeit)</i>	31.075,34	26.660	28.600	28.600	28.600	28.600
44120000	<i>Mieten und Pachten</i>	3.755,00	17.400	4.700	4.700	4.700	4.700
44180000	<i>Entgelte Photovoltaik</i>	10.021,59	9.700	7.500	7.500	7.500	7.500
E6	+ Kostenerstattungen und Kostenumlagen	31.385,15	34.900	35.400	35.400	35.400	35.000
44250000	<i>vom privaten Bereich</i>	1.367,76	1.900	1.900	1.900	1.900	1.500
44251000	<i>von privaten Unternehmen</i>	29.617,39	33.000	33.500	33.500	33.500	33.500
44290000	<i>von Sonstigen</i>	400,00	0	0	0	0	0
E7	+ Sonstige laufende Erträge	101.772,76	90.000	95.000	95.000	95.000	95.000
45120000	<i>Bestandsveränderungen an fertigen Erzeugnissen</i>	-9.932,00	0	0	0	0	0
46250000	<i>Konzessionsabgaben</i>	111.646,41	90.000	85.000	85.000	85.000	85.000
46400000	<i>Sonstige Steuererstattungen</i>	58,35	0	0	0	0	0
46614000	<i>Erträge aus der Auflösung von Rückstellungen</i>	0,00	0	10.000	10.000	10.000	10.000
E8	Summe der laufenden Erträge aus Verwaltungstätigkeit	327.480,97	349.707	346.402	330.248	328.795	326.323
E9	- Personal- und Versorgungsaufwendungen	225.164,76	80.550	86.115	88.490	91.280	94.110
50221000	<i>Vergütungen</i>	166.772,08	49.900	51.080	52.610	54.190	55.820
50222000	<i>Leistungszulagen</i>	0,00	1.020	1.000	1.030	1.060	1.090
50299000	<i>Dienstbezüge und dergleichen / Sonstige</i>	11.432,22	11.770	15.950	16.320	16.690	17.090
50320000	<i>Beiträge zur Versorgungskasse Arbeitnehmer</i>	11.380,97	3.950	3.880	4.000	4.120	4.240
50420000	<i>Beiträge zur gesetzlichen Sozialversicherung Arbeitnehmer</i>	33.745,63	11.240	11.955	11.280	11.620	11.970
50711000	<i>Pensionsrückstellungen</i>	1.833,86	2.670	2.250	3.250	3.600	3.900
E10	- Aufwendungen für Sach- und Dienstleistungen	333.877,93	348.970	414.750	266.250	266.250	266.250
52201000	<i>Heizung</i>	8.625,70	6.350	6.600	6.600	6.600	6.600
52202000	<i>Strom</i>	47.777,55	36.580	54.000	54.000	54.000	54.000
52203000	<i>Wasser / Abwasser</i>	64.250,61	65.550	64.700	64.700	64.700	64.700
52205000	<i>Sonstige Bewirtschaftungskosten</i>	2.960,99	3.600	3.450	3.450	3.450	3.450
52206000	<i>Abfallbeseitigung</i>	0,00	300	400	400	400	400
52209000	<i>Ausgaben für Winterdienst</i>	3.270,27	3.500	5.000	5.000	5.000	5.000
52310000	<i>Unterhaltung der Grundstücke, Außenanlagen, Gebäude und Gebäudeeinrichtungen</i>	9.986,62	9.500	41.000	7.500	7.500	7.500
52320000	<i>Bewirtschaftung der Grundstücke, Außenanlagen, Gebäude und Gebäudeeinrichtungen</i>	966,06	1.500	1.500	1.500	1.500	1.500
52338000	<i>Straßen, Wege, Plätze und Verkehrslenkungsanlagen</i>	93.075,01	173.300	184.000	69.000	69.000	69.000
52339000	<i>Unterhaltung der Straßenbeleuchtung</i>	74.919,72	21.000	21.000	21.000	21.000	21.000
52341000	<i>Denkmäler (Grundstücke und bauliche Anlagen)</i>	0,00	500	500	500	500	500

Teilergebnisplan 2025

Budget: 03

Haupt-Produktbereich 5

5 Gestaltung Umwelt

lfd. Nr.	Ertrags- und Aufwandsarten	Ergebnis	Ansatz	Ansatz	Planung	Planung	Planung
		2023	2024	2025	2026	2027	2028
in EUR							
52360000	Unterhaltung der Maschinen und technischen Anlagen	660,22	0	500	500	500	500
52370000	Unterhaltung der Betriebs- und Geschäftsausstattung	232,01	100	1.000	1.000	1.000	1.000
52380000	Geringwertige Geräte, Ausstattungs-, Ausrüstungs- und sonstige Gebrauchsgegenstände	1.705,33	8.750	2.500	2.500	2.500	2.500
52490000	Aufwendungen für Sachleistungen -betr. Aufwand-	1.709,37	760	400	400	400	400
52920000	sonstige Aufwendungen für Dienstleistungen	17.824,97	9.600	20.800	20.800	20.800	20.800
52921000	Erstattung Waldarbeiterlöhne an Forstzweckverband	5.913,50	8.080	7.400	7.400	7.400	7.400
E11	- Abschreibungen	188.595,01	226.792	226.607	219.699	219.286	217.739
53230000	gezahlte Investitionszuschüsse als Nutzungsberechtigter	20.991,85	20.991	15.332	8.435	8.492	8.399
53300000	Abschreibungen auf unbebaute Grundstücke und grundstücksgleiche Rechte	1.323,90	1.324	1.320	1.320	1.320	1.320
53490000	mit sonstigen Gebäuden	13.578,08	13.578	13.546	13.560	13.332	13.315
53550000	Wasserversorgungsanlagen	8.926,28	8.926	8.926	8.928	8.928	8.928
53580000	Straßen, Wege, Plätze und Verkehrs-~lenkungsanlagen	142.432,68	180.630	186.268	186.328	186.376	185.033
53820000	Maschinen und technische Anlagen	398,53	399	396	401	101	0
53850000	Betriebs- und Geschäftsausstattung	943,69	944	819	727	737	744
E12	- Zuwendungen, Umlagen und sonstige Transferaufwendungen	17.914,13	16.300	17.850	17.850	17.850	17.850
54144000	an Zweckverbände	17.914,13	16.300	17.850	17.850	17.850	17.850
E13	- Aufwendungen der sozialen Sicherung	0,00	0	0	0	0	0
E14	- Sonstige laufende Aufwendungen	89.763,63	47.130	82.090	22.240	22.390	22.540
56120000	Aufwendungen für Aus- und Fortbildung, Umschulung	176,89	0	0	0	0	0
56210000	Mieten, Pachten und Erbbauzinsen	4.971,84	5.020	5.020	5.020	5.020	5.020
56255000	Aufwendungen für die Erstellung von Bebauungs- und Flächennutzungsplänen	0,00	35.000	70.000	10.000	10.000	10.000
56329000	Sonstige Geschäftsausgaben	410,63	50	100	100	100	100
56341000	Fermeldegebühren	24,93	0	0	0	0	0
56411000	Gebäudeversicherungen	2.458,44	3.690	3.770	3.920	4.070	4.220
56416000	Umlagen an Schadensausgleichskassen	1.930,54	1.980	2.300	2.300	2.300	2.300
56419000	Sonstige Versicherungen	192,38	200	200	200	200	200
56512000	Sachanlagen	79.054,85	0	0	0	0	0
56790000	Sonstige Steueraufwendungen	11,21	1.050	0	0	0	0
56810000	Grundsteuer	531,92	140	700	700	700	700
E15	Summe der laufenden Aufwendungen aus Verwaltungstätigkeit	855.315,46	719.742	827.412	614.529	617.056	618.489
E16	Laufendes Ergebnis aus Verwaltungstätigkeit	-527.834,49	-370.035	-481.010	-284.281	-288.261	-292.166
E17	+ Zinserträge und sonstige Finanzerträge	0,00	0	0	0	0	0
E18	- Zinsaufwendungen und sonstige Finanzaufwendungen	0,00	0	0	0	0	0
E19	Saldo der Zins- und sonstigen Finanzerträge und -aufwendungen	0,00	0	0	0	0	0
E20	Ordentliches Ergebnis	-527.834,49	-370.035	-481.010	-284.281	-288.261	-292.166
E21	Außerordentliches Ergebnis	0,00	0	0	0	0	0
E22	Saldo aus internen Leistungsbeziehungen	0,00	0	0	0	0	0
E23	Jahresergebnis (Jahresüberschuss/Jahresfehlbetrag) des Teilhaushalts	-527.834,49	-370.035	-481.010	-284.281	-288.261	-292.166

Teilergebnisplan 2025

Budget: 04

Haupt-Produktbereich 6

6 Zentrale Finanzdienstleistungen

lfd. Nr.	Ertrags- und Aufwandsarten	Ergebnis 2023	Ansatz 2024	Ansatz 2025	Planung 2026	Planung 2027	Planung 2028
E1	+ Steuern und ähnliche Abgaben	3.824.196,97	4.562.700	4.995.500	5.110.900	5.226.200	5.340.700
40110000	Grundsteuer A	2.136,78	2.730	3.400	3.400	3.400	3.400
40120000	Grundsteuer B	535.293,13	682.200	614.500	614.500	614.500	614.500
40130000	Gewerbesteuer	1.151.036,66	1.697.000	2.020.000	2.020.000	2.020.000	2.020.000
40210000	Gemeindeanteil an der Einkommensteuer	1.595.961,53	1.659.300	1.798.000	1.893.000	1.990.000	2.085.000
40220000	Gemeindeanteil an der Umsatzsteuer	349.084,66	325.500	310.000	317.500	323.500	330.500
40330000	Hundesteuer	14.135,00	13.980	14.000	14.000	14.000	14.000
40521000	Ausgleichsleistungen aus den Umsatzsteuermehreinnahmen des Landes gem. § 28 LFAG	176.549,21	181.990	235.600	248.500	260.800	273.300
E2	+ Zuwendungen, allgemeine Umlagen und sonstige Transfererträge	0,00	336.230	578.900	400.000	400.000	400.000
41130000	Zuweisung für Stationierungsgemeinde und zentrale Orte	0,00	336.230	578.900	400.000	400.000	400.000
E3	+ Erträge der sozialen Sicherung	0,00	0	0	0	0	0
E4	+ Öffentlich-rechtliche Leistungsentgelte	0,00	0	0	0	0	0
E5	+ Privatrechtliche Leistungsentgelte	0,00	0	0	0	0	0
E6	+ Kostenerstattungen und Kostenumlagen	146.898,40	0	0	0	0	0
44243000	von Gemeinden und Gemeindeverbänden	146.898,40	0	0	0	0	0
E7	+ Sonstige laufende Erträge	2.414,22	298.000	448.000	0	0	0
46290000	Sonstige	1.292,88	0	0	0	0	0
46614000	Erträge aus der Auflösung von Rückstellungen	0,00	298.000	448.000	0	0	0
46615000	Erträge aus der Auflösung von Pauschalwertberichtigungen	1.121,34	0	0	0	0	0
E8	Summe der laufenden Erträge aus Verwaltungstätigkeit	3.973.509,59	5.196.930	6.022.400	5.510.900	5.626.200	5.740.700
E9	- Personal- und Versorgungsaufwendungen	0,00	0	0	0	0	0
E10	- Aufwendungen für Sach- und Dienstleistungen	0,00	0	0	0	0	0
E11	- Abschreibungen	15.504,23	15.507	18.781	18.781	18.781	18.781
53230000	gezahlte Investitionszuschüsse als Nutzungsberechtigter	15.504,23	15.507	18.781	18.781	18.781	18.781
E12	- Zuwendungen, Umlagen und sonstige Transferaufwendungen	5.274.995,74	4.965.960	4.664.700	4.535.000	4.715.000	4.845.000
54143000	an Gemeinden und Gemeindeverbände	619.010,40	764.580	1.021.100	512.000	532.000	552.000
54144000	an Zweckverbände	308.895,52	361.990	165.300	185.000	195.000	205.000
54190000	an Sonstige	1.220,82	11.750	12.000	12.000	12.000	12.000
54310000	Gewerbesteuerumlage	116.458,00	156.300	176.000	176.000	176.000	176.000
54412000	Finanzausgleichsumlage	41.744,00	4.470	0	0	0	0
54421000	Landkreise	2.801.841,00	2.226.320	1.977.900	2.200.000	2.300.000	2.350.000
54423000	Verbandsgemeinden	1.385.826,00	1.440.550	1.312.400	1.450.000	1.500.000	1.550.000
E13	- Aufwendungen der sozialen Sicherung	0,00	0	0	0	0	0
E14	- Sonstige laufende Aufwendungen	57.453,30	793.000	63.500	5.500	5.500	5.500
56430000	Sonstige Beiträge	2.216,95	2.500	5.000	5.000	5.000	5.000
56511000	immateriellen Vermögensgegenstände	2,00	0	0	0	0	0
56551000	Einzelwertberichtigung	55.234,35	0	0	0	0	0
56552000	Pauschalwertberichtigung	0,00	2.500	500	500	500	500
56610000	Aufwendungen für nicht rückzahlbare Zuweisungen	0,00	788.000	58.000	0	0	0
E15	Summe der laufenden Aufwendungen aus Verwaltungstätigkeit	5.347.953,27	5.774.467	4.746.981	4.559.281	4.739.281	4.869.281
E16	Laufendes Ergebnis aus Verwaltungstätigkeit	-1.374.443,68	-577.537	1.275.419	951.619	886.919	871.419
E17	+ Zinserträge und sonstige Finanzerträge	71.415,16	19.450	34.450	32.400	30.350	28.300
47143000	von Gemeinden und Gemeindeverbänden	56.525,37	0	15.000	15.000	15.000	15.000
47200000	Zinsen aus Stundungen und Verrentungen	1.250,00	500	1.500	1.500	1.500	1.500

Teilergebnisplan 2025

Budget: 04

Haupt-Produktbereich 6

6 Zentrale Finanzdienstleistungen

Ifd. Nr.	Ertrags- und Aufwandsarten	Ergebnis	Ansatz	Ansatz	Planung	Planung	Planung
		2023	2024	2025	2026	2027	2028
in EUR							
47920000	Vollverzinsung aus Gewerbesteuer (§ 233a AO)	564,00	500	1.500	1.500	1.500	1.500
47990000	Sonstige	13.075,79	18.450	16.450	14.400	12.350	10.300
E18	- Zinsaufwendungen und sonstige Finanzaufwendungen	280,00	500	1.500	1.500	1.500	1.500
57910000	aus der Vollverzinsung der Gewerbesteuer (§ 233a AO)	280,00	500	1.500	1.500	1.500	1.500
E19	Saldo der Zins- und sonstigen Finanzerträge und -aufwendungen	71.135,16	18.950	32.950	30.900	28.850	26.800
E20	Ordentliches Ergebnis	-1.303.308,52	-558.587	1.308.369	982.519	915.769	898.219
E21	Außerordentliches Ergebnis	0,00	0	0	0	0	0
E22	Saldo aus internen Leistungsbeziehungen	0,00	0	0	0	0	0
E23	Jahresergebnis (Jahresüberschuss/Jahresfehlbetrag) des Teilhaushalts	-1.303.308,52	-558.587	1.308.369	982.519	915.769	898.219

Teilfinanzplan 2025

A. Zahlungsübersicht

Budget: 01

Haupt-Produktbereich 1 - 3

1 Zentrale Verwaltung

2 Schule und Kultur

3 Soziales und Jugend

Ifd. Nr.	Einzahlungs- und Auszahlungsarten	Ergebnis 2023	Ansatz 2024	Ansatz 2025	Planung 2026	Planung 2027	Planung 2028
F23	Saldo der ordentlichen und außerordentlichen Ein- und Auszahlungen	-184.850,85	-365.640	-382.760	-380.380	-387.200	-394.280
F24	+ Einzahlungen aus Investitionszuwendungen	0,00	0	0	0	0	0
F25	+ Einzahlungen aus Beiträgen und ähnlichen Entgelten	0,00	0	0	0	0	0
F26	+ Sonstige Investitionseinzahlungen	22.484,57	0	60.000	0	0	0
68510000	<i>Einzahlungen für unbebaute Grundstücke und grundstücksgleiche Rechte</i>	586,33	0	0	0	0	0
68520000	<i>Einzahlungen für bebaute Grundstücke und grundstücksgleiche Rechte</i>	21.862,56	0	60.000	0	0	0
68530000	<i>Einzahlungen für Infrastrukturvermögen, einschließlich Grundstücke und grundstücksgleiche Rechte</i>	35,68	0	0	0	0	0
F27	Summe der Einzahlungen aus Investitionstätigkeit	22.484,57	0	60.000	0	0	0
F28	- Auszahlungen für immaterielle Vermögensgegenstände	0,00	0	0	0	0	0
F29	- Auszahlungen für Sachanlagen	19.204,96	36.000	7.650	0	0	0
78521000	<i>Auszahlungen für bebaute Grundstücke und grundstücksgleiche Rechte, Auszahlungen für den Erwerb von Grund und Boden</i>	-5.104,00	0	0	0	0	0
78560000	<i>Auszahlungen für Sachanlagen~Auszahlungen für Fahrzeuge, Maschinen und technische Anlagen</i>	18.921,00	0	0	0	0	0
78571000	<i>Auszahlungen für Sachanlagen / für bewegliche Sachen des Anlagevermögens oberhalb der Wertgrenze i.H.v. 1.000,00 Euro</i>	4.138,46	5.000	7.650	0	0	0
78593000	<i>Auszahlungen für Sachanlagen~Auszahlungen für Anlagen im Bau und für geleistete Anzahlungen~Auszahlungen für Baumaßnahmen</i>	1.249,50	31.000	0	0	0	0
F30	- Auszahlungen für Finanzanlagen	0,00	0	0	0	0	0
F31	- Sonstige Investitionsauszahlungen	0,00	0	0	0	0	0
F32	Summe der Auszahlungen aus Investitionstätigkeit	19.204,96	36.000	7.650	0	0	0
F33	Saldo der Ein- und Auszahlungen aus Investitionstätigkeit	3.279,61	-36.000	52.350	0	0	0
F34	Finanzmittelüberschuss / -fehlbetrag	-181.571,24	-401.640	-330.410	-380.380	-387.200	-394.280
F35	+ Aufnahme von Investitionskrediten Finanzierungstätigkeit	0,00	0	0	0	0	0
F36	- Tilgung von Investitionskrediten	0,00	0	0	0	0	0
F37	Saldo der Ein- und Auszahlungen aus Investitionskrediten	0,00	0	0	0	0	0
F38	Veränderung der liquiden Mittel (ohne durchlaufende Gelder)	0,00	0	0	0	0	0
F39	Saldo der Ein- und Auszahlungen aus Krediten zur Liquiditätssicherung	0,00	0	0	0	0	0
F40	Saldo der Ein- und Auszahlungen aus Finanzierungstätigkeit	0,00	0	0	0	0	0
F41	Saldo der durchlaufenden Gelder	0,00	0	0	0	0	0
F42	Verwendung Finanzmittelüberschuss / Deckung Finanzmittelfehlbetrag	0,00	0	0	0	0	0
F43	Veränderung der liquiden Mittel (einschl. durchlaufende Gelder)	0,00	0	0	0	0	0
F44	nachrichtlich: Ausgleich Finanzhaushalt	-184.850,85	-365.640	-382.760	-380.380	-387.200	-394.280

Teilfinanzplan 2025

A. Zahlungsübersicht

Budget: 02

Haupt-Produktbereich 4

4 Gesundheit und Sport

Ifd. Nr.	Einzahlungs- und Auszahlungsarten	Ergebnis	Ansatz	Ansatz	Planung	Planung	Planung
		2023	2024	2025	2026	2027	2028
in EUR							
F23	Saldo der ordentlichen und außerordentlichen Ein- und Auszahlungen	-130.299,72	-117.850	-129.630	-126.570	-118.560	-119.590
F24	+ Einzahlungen aus Investitionszuwendungen	-2,00	0	0	0	0	0
68142000	<i>Einzahlungen aus Investitionstätigkeit vom öffentlichen Bereich / vom Land</i>	-2,00	0	0	0	0	0
F25	+ Einzahlungen aus Beiträgen und ähnlichen Entgelten	0,00	0	0	0	0	0
F26	+ Sonstige Investitionseinzahlungen	450.106,93	490.000	0	0	0	0
68520000	<i>Einzahlungen für bebaute Grundstücke und grundstücksgleiche Rechte</i>	432.274,04	490.000	0	0	0	0
68561000	<i>Einzahlungen aus der Veräußerung von beweglichen Sachen des Anlagevermögens oberhalb der Wertgrenze i. H. v. 410,00 Euro</i>	7.255,30	0	0	0	0	0
68571000	<i>Einzahlungen aus der Veräußerung von beweglichen Sachen des Anlagevermögens oberhalb der Wertgrenze i.H.v. 410,00 Euro</i>	10.577,59	0	0	0	0	0
F27	Summe der Einzahlungen aus Investitionstätigkeit	450.104,93	490.000	0	0	0	0
F28	- Auszahlungen für immaterielle Vermögensgegenstände	0,00	0	0	0	0	0
F29	- Auszahlungen für Sachanlagen	0,00	0	0	0	0	0
F30	- Auszahlungen für Finanzanlagen	0,00	0	0	0	0	0
F31	- Sonstige Investitionsauszahlungen	0,00	0	0	0	0	0
F32	Summe der Auszahlungen aus Investitionstätigkeit	0,00	0	0	0	0	0
F33	Saldo der Ein- und Auszahlungen aus Investitionstätigkeit	450.104,93	490.000	0	0	0	0
F34	Finanzmittelüberschuss / -fehlbetrag	319.805,21	372.150	-129.630	-126.570	-118.560	-119.590
F35	+ Aufnahme von Investitionskrediten Finanzierungstätigkeit	0,00	0	0	0	0	0
F36	- Tilgung von Investitionskrediten	0,00	0	0	0	0	0
F37	Saldo der Ein- und Auszahlungen aus Investitionskrediten	0,00	0	0	0	0	0
F38	Veränderung der liquiden Mittel (ohne durchlaufende Gelder)	0,00	0	0	0	0	0
F39	Saldo der Ein- und Auszahlungen aus Krediten zur Liquiditätssicherung	0,00	0	0	0	0	0
F40	Saldo der Ein- und Auszahlungen aus Finanzierungstätigkeit	0,00	0	0	0	0	0
F41	Saldo der durchlaufenden Gelder	0,00	0	0	0	0	0
F42	Verwendung Finanzmittelüberschuss / Deckung Finanzmittelfehlbetrag	0,00	0	0	0	0	0
F43	Veränderung der liquiden Mittel (einschl. durchlaufende Gelder)	0,00	0	0	0	0	0
F44	nachrichtlich: Ausgleich Finanzhaushalt	-130.299,72	-117.850	-129.630	-126.570	-118.560	-119.590

Teilfinanzplan 2025

A. Zahlungsübersicht

Budget: 03

Haupt-Produktbereich 5

5 Gestaltung Umwelt

Ifd. Nr.	Einzahlungs- und Auszahlungsarten	Ergebnis	Ansatz	Ansatz	Planung	Planung	Planung
		2023	2024	2025	2026	2027	2028
in EUR							
F23	Saldo der ordentlichen und außerordentlichen Ein- und Auszahlungen	-406.094,99	-300.390	-421.855	-214.880	-217.470	-220.550
F24	+ Einzahlungen aus Investitionszuwendungen	7.464,00	105.000	0	0	0	0
68149000	vom sonstigen öffentlichen Bereich	0,00	105.000	0	0	0	0
68166200	von dem Land	7.464,00	0	0	0	0	0
F25	+ Einzahlungen aus Beiträgen und ähnlichen Entgelten	354.732,99	130.000	0	0	0	0
68250000	vom privaten Bereich	342.218,97	130.000	0	0	0	0
68263000	von Sondervermögen	12.514,02	0	0	0	0	0
F26	+ Sonstige Investitionseinzahlungen	17.410,50	0	0	0	0	0
68530000	Einzahlungen für Infrastrukturvermögen, einschließlich Grundstücke und grundstücksgleiche Rechte	17.410,50	0	0	0	0	0
F27	Summe der Einzahlungen aus Investitionstätigkeit	379.607,49	235.000	0	0	0	0
F28	- Auszahlungen für immaterielle Vermögensgegenstände	0,00	0	0	0	0	0
F29	- Auszahlungen für Sachanlagen	338.999,84	1.000.000	1.023.000	1.453.000	3.000	3.000
78510000	Auszahlungen für Sachanlagen~Auszahlungen für unbebaute Grundstücke und grundstücksgleiche Rechte	0,00	0	153.000	3.000	3.000	3.000
78520000	Auszahlungen für bebaute Grundstücke und grundstücksgleiche Rechte	92.199,94	325.000	270.000	0	0	0
78521000	Auszahlungen für bebaute Grundstücke und grundstücksgleiche Rechte, Auszahlungen für den Erwerb von Grund und Boden	1.765,56	75.000	0	0	0	0
78523000	Auszahlungen für Sachanlagen~Auszahlungen für bebaute Grundstücke und grundstücksgleiche Rechte~Auszahlungen für Baumaßnahmen	90,00	0	0	0	0	0
78530000	Auszahlungen für Infrastrukturvermögen, einschließlich Grundstücke und grundstücksgleiche Rechte	11.715,22	350.000	350.000	0	0	0
78590000	Auszahlungen für Anlagen im Bau und für geleistete Anzahlungen	131.244,02	100.000	100.000	0	0	0
78593000	Auszahlungen für Sachanlagen~Auszahlungen für Anlagen im Bau und für geleistete Anzahlungen~Auszahlungen für Baumaßnahmen	11.900,00	50.000	50.000	1.450.000	0	0
78594000	Auszahlungen für AiB	0,00	100.000	100.000	0	0	0
78598000	Auszahlungen für AiB	90.085,10	0	0	0	0	0
F30	- Auszahlungen für Finanzanlagen	0,00	0	0	0	0	0
F31	- Sonstige Investitionsauszahlungen	0,00	0	0	0	0	0
F32	Summe der Auszahlungen aus Investitionstätigkeit	338.999,84	1.000.000	1.023.000	1.453.000	3.000	3.000
F33	Saldo der Ein- und Auszahlungen aus Investitionstätigkeit	40.607,65	-765.000	-1.023.000	-1.453.000	-3.000	-3.000
F34	Finanzmittelüberschuss / -fehlbetrag	-365.487,34	-1.065.390	-1.444.855	-1.667.880	-220.470	-223.550
F35	+ Aufnahme von Investitionskrediten	0,00	0	0	0	0	0
	Finanzierungstätigkeit						
F36	- Tilgung von Investitionskrediten	0,00	0	0	0	0	0
F37	Saldo der Ein- und Auszahlungen aus Investitionskrediten	0,00	0	0	0	0	0
F38	Veränderung der liquiden Mittel (ohne durchlaufende Gelder)	0,00	0	0	0	0	0
F39	Saldo der Ein- und Auszahlungen aus Krediten zur Liquiditätssicherung	0,00	0	0	0	0	0
F40	Saldo der Ein- und Auszahlungen aus Finanzierungstätigkeit	0,00	0	0	0	0	0
F41	Saldo der durchlaufenden Gelder	0,00	0	0	0	0	0
F42	Verwendung Finanzmittelüberschuss / Deckung Finanzmittelfehlbetrag	0,00	0	0	0	0	0
F43	Veränderung der liquiden Mittel (einschl. durchlaufende Gelder)	0,00	0	0	0	0	0

Teilfinanzplan 2025

A. Zahlungsübersicht

Budget: 03

Haupt-Produktbereich 5

5 Gestaltung Umwelt

Ifd. Nr.	Einzahlungs- und Auszahlungsarten	Ergebnis	Ansatz	Ansatz	Planung	Planung	Planung
		2023	2024	2025	2026	2027	2028
in EUR							
F44	nachrichtlich: Ausgleich Finanzhaushalt	-406.094,99	-300.390	-421.855	-214.880	-217.470	-220.550

Teilfinanzplan 2025

A. Zahlungsübersicht

Budget: 04

Haupt-Produktbereich 6

6 Zentrale Finanzdienstleistungen

Ifd. Nr.	Einzahlungs- und Auszahlungsarten	Ergebnis	Ansatz	Ansatz	Planung	Planung	Planung
		2023	2024	2025	2026	2027	2028
in EUR							
F23	Saldo der ordentlichen und außerordentlichen Ein- und Auszahlungen	-949.932,09	-838.580	879.650	1.001.800	935.050	917.500
F24	+ Einzahlungen aus Investitionszuwendungen	0,00	0	0	0	0	0
F25	+ Einzahlungen aus Beiträgen und ähnlichen Entgelten	0,00	0	0	0	0	0
F26	+ Sonstige Investitionseinzahlungen	136.500,00	136.500	136.500	136.500	136.500	136.500
68744000	von Zweckverbänden	136.500,00	136.500	136.500	136.500	136.500	136.500
F27	Summe der Einzahlungen aus Investitionstätigkeit	136.500,00	136.500	136.500	136.500	136.500	136.500
F28	- Auszahlungen für immaterielle Vermögensgegenstände	1.004.976,11	487.030	235.500	0	0	0
78420000	Auszahlungen für Sachanlagen~Auszahlungen für Investitionszuschüsse Nutzungsberechtigter	1.004.976,11	487.030	235.500	0	0	0
F29	- Auszahlungen für Sachanlagen	0,00	0	0	0	0	0
F30	- Auszahlungen für Finanzanlagen	0,00	0	0	0	0	0
F31	- Sonstige Investitionsauszahlungen	1.365.000,00	0	0	0	0	0
78743300	Laufzeit 5 Jahre und mehr	1.365.000,00	0	0	0	0	0
F32	Summe der Auszahlungen aus Investitionstätigkeit	2.369.976,11	487.030	235.500	0	0	0
F33	Saldo der Ein- und Auszahlungen aus Investitionstätigkeit	-2.233.476,11	-350.530	-99.000	136.500	136.500	136.500
F34	Finanzmittelüberschuss / -fehlbetrag	-3.183.408,20	-1.189.110	780.650	1.138.300	1.071.550	1.054.000
F35	+ Aufnahme von Investitionskrediten Finanzierungstätigkeit	0,00	0	0	0	0	0
F36	- Tilgung von Investitionskrediten	0,00	0	0	0	0	0
F37	Saldo der Ein- und Auszahlungen aus Investitionskrediten	0,00	0	0	0	0	0
F38	Veränderung der liquiden Mittel (ohne durchlaufende Gelder)	3.405.009,50	0	0	0	0	0
F39	Saldo der Ein- und Auszahlungen aus Krediten zur Liquiditätssicherung	0,00	0	0	0	0	0
F40	Saldo der Ein- und Auszahlungen aus Finanzierungstätigkeit	3.405.009,50	0	0	0	0	0
F41	Saldo der durchlaufenden Gelder	5.652,07	3.900	0	0	0	0
69920000	treuhänderische Gelder	3.900,00	3.900	0	0	0	0
69990000	Sonstige	1.752,07	0	0	0	0	0
F42	Verwendung Finanzmittelüberschuss / Deckung Finanzmittelfehlbetrag	3.410.661,57	3.900	0	0	0	0
F43	Veränderung der liquiden Mittel (einschl. durchlaufende Gelder)	3.410.661,57	3.900	0	0	0	0
F44	nachrichtlich: Ausgleich Finanzhaushalt	-949.932,09	-838.580	879.650	1.001.800	935.050	917.500

Stellenplan 2025						
Ortsgemeinde Rengsdorf	Bes.-Gruppe/ Entgeltgruppe TVöD	Bewertung	Zahl der Stellen für das Haushaltsjahr 2025	Zahl der Stellen für das Haushaltsjahr		Stellenvermerke ²⁾ und Erläuterungen ³⁾
				SOLL 2024	IST ¹⁾ (tatsächliche Besetzung) 30.06.2024	
Teilhaushalt 1						
Arbeitnehmer						
Gemeindearbeiter	EG 5		0	1	0	Rente ab 01.05.2023
Gemeindearbeiter	EG 5		1	1	1	
Gemeindearbeiter	EG 6		1	1	1	Stellenbewertung
Gemeindearbeiter	EG 5		1	1	1	
<i>Summe</i>			3	4	3	
Hüttenwart Grillhütte	EG 2		0,1	0,1	0,1	4 Std./Woche
Raumpflegerin (alte TH)	EG 2		0,13	0,13	0,13	5 Std./Woche
<i>Summe</i>			0,23	0,23	0,23	
Verw.-Angestellte	EG 6		0,59	0,59	0,59	23,138 Std./Woche
Verw.-Angestellte	EG 6		0,31	0,31	0,31	12,0 Std./Woche
Verw.-Angestellte	EG 6		0,13	0,13	0,13	5,0 Std./Woche
Verw.-Angestellte	EG 6		0,13	0,13	0,13	5,0 Std./Woche
Verw.-Angestellte	EG 6		0,86	0,86	0,86	33,55 Std./Woche
<i>Summe</i>			2,02	2,02	2,02	
Summe Beschäftigte			5,25	6,25	5,25	

¹⁾ Bei Abweichung vom Soll: Angabe der Besoldungsgruppe/Entgelte

²⁾ Aufgabenschwerpunkt

³⁾ Erläuterungen z.B. zu Planstellen, die nicht der allgemeinen Obergrenzenregelung unterliegen, oder zu wesentlichen Abweichungen gegenüber dem Stellenplan des Vorjahres.

Bilanz Aktiva 2023

Bezeichnung		Stand zum	Stand zum	Differenz
		31.12.2022	31.12.2023	
		in EUR		
1	Anlagevermögen	16.585.638,04	18.040.397,35	1.454.759,31
1.1	Immaterielle Vermögensgegenstände	936.726,00	1.789.158,73	852.432,73
1.1.3	Gezahlte Investitionszuschüsse	936.726,00	1.789.158,73	852.432,73
	01300000 Gezahlte Investitionszuschüsse als Nutzungsberechtigter	936.726,00	1.789.158,73	852.432,73
1.2	Sachanlagen	15.643.912,04	14.858.206,67	-785.705,37
1.2.1	Wald, Forsten	827.463,98	826.632,38	-831,60
	02110000 Mischwald	31.484,60	31.484,60	0,00
	02120000 Laubwald	672.867,68	672.406,88	-460,80
	02130000 Nadelwald	96.887,91	96.517,11	-370,80
	02140000 Gehölz	26.223,79	26.223,79	0,00
1.2.2	Sonstige unbebaute Grundstücke und grundstücksgleiche Rechte	1.411.005,38	1.501.036,87	90.031,49
	02220000 Parkanlagen	625.097,41	625.097,41	0,00
	02230000 Kleingartenanlagen, Gartenland	1.195,24	1.195,24	0,00
	02310000 Ackerland	37.065,41	37.065,41	0,00
	02330000 Öd- und Unland	469,70	469,70	0,00
	02340000 Weideland	93.007,16	92.162,61	-844,55
	02350000 Streuobstwiesen	18.534,67	17.210,77	-1.323,90
	02390000 Sonstige	524,73	524,73	0,00
	02620000 Seen und Teiche	658,30	658,30	0,00
	02960000 Bauland	634.452,76	726.652,70	92.199,94
1.2.3	Bebaute Grundstücke und grundstücksgleiche Rechte	1.880.102,82	1.107.458,15	-772.644,67
	03110000 Einfamilienhäuser	216.636,98	216.636,98	0,00
	03190000 sonstige Wohnbauten	0,00	0,00	0,00
	03470000 Mahnmale und Gedenkstätten	1.808,50	1.808,50	0,00
	03510000 Schwimm-, Hallen-, und Freibäder	751.043,57	0,00	-751.043,57
	03540000 Sportplätze	95.291,09	95.291,09	0,00
	03590000 sonstige Sportanlagen	4.270,70	4.270,70	0,00
	03910000 Gemeinschafts-, Bürgerhäuser, Stadthallen	474.251,25	467.022,49	-7.228,76
	03930000 Bahnhöfe, Buswartehallen, sonstige Wartehallen	3.133,47	2.586,16	-547,31
	03970000 Gewerbe und Industrie	426,66	426,66	0,00
	03980000 Bauhof	52.354,78	51.560,52	-794,26
	03990000 sonstige Gebäude, Bauten	3,00	3,00	0,00
	03991000 Grillhütten	41.245,05	39.281,00	-1.964,05
	03996000 Kureinrichtungen	239.637,77	228.571,05	-11.066,72
1.2.4	Infrastrukturvermögen	10.281.727,58	10.099.641,93	-182.085,65
	04510000 Grundstücke und grundstücksgleiche Rechte	81.114,38	72.188,10	-8.926,28
	04824000 Gemeindestraßen	8.419.656,19	8.322.565,15	-97.091,04
	04825000 Gehwege	341.714,82	341.714,82	0,00
	04830000 Wege	467.537,04	466.406,20	-1.130,84
	04831000 Fußwege	30.595,65	41.406,50	10.810,85
	04834000 landwirtschaftliche Wege	77.852,17	81.485,83	3.633,66
	04841000 Parkplätze	638.034,11	569.986,14	-68.047,97
	04842000 Dorfplätze	10.927,25	6.711,78	-4.215,47
	04850000 Verkehrslenkungsanlagen	2.937,02	2.720,80	-216,22
	04859000 sonstige Verkehrslenkungsanlagen	2.945,63	2.791,27	-154,36
	04870000 Straßenbeleuchtung	204.632,99	188.670,38	-15.962,61
	04960000 Spring-, Trink- und Zierbrunnen	1,00	1,00	0,00

Bilanz Aktiva 2023

Bezeichnung	Stand zum	Stand zum	Differenz
	31.12.2022	31.12.2023	
	in EUR		
04970000 Bachrenaturierung	3.779,33	2.993,96	-785,37
1.2.5 Bauten auf fremdem Grund und Boden	1,00	1,00	0,00
05990000 sonstige Gebäude, Bauten	1,00	1,00	0,00
1.2.7 Maschinen, technische Anlagen, Fahrzeuge	158.295,18	106.489,10	-51.806,08
07112000 LKW	1,00	1,00	0,00
07150000 Sonderfahrzeuge (z.B. Grabbagger, Straßenreinigung)	49.836,69	57.923,28	8.086,59
07180000 Zusatzgeräte für Fahrzeuge	8.615,32	7.010,82	-1.604,50
07181000 Salzstreugeräte für Winterfahrzeuge	8.597,16	7.123,70	-1.473,46
07182000 Schneepflüge	3.008,38	2.620,33	-388,05
07183000 Mäheinrichtungen	13.460,26	10.516,70	-2.943,56
07189000 Zusatzgeräte für Fahrzeuge / sonstige Zusatzgeräte	3,00	3,00	0,00
07210000 Energieversorgung	54.748,95	4.197,58	-50.551,37
07291000 Überwachungs- und Kontrollanlagen	1.693,76	1.295,23	-398,53
07300000 Betriebsvorrichtungen	18.330,66	15.797,46	-2.533,20
1.2.8 Betriebs- und Geschäftsausstattung	52.503,00	41.119,73	-11.383,27
08210000 Betriebsausstattung	52.500,00	41.116,73	-11.383,27
08215000 Betriebsausstattung (z.B. Bühnenelemente)	1,00	1,00	0,00
08224000 Hardware	2,00	2,00	0,00
1.2.10 Geleistete Anzahlungen, Anlagen im Bau	1.032.813,10	1.175.827,51	143.014,41
09600000 Anlagen im Bau	833.052,30	962.917,21	129.864,91
09610000 Anlagen im Bau	145.152,23	158.301,73	13.149,50
09640000 Anlagen im Bau	54.608,57	54.608,57	0,00
09660000 Anlagen im Bau	0,00	0,00	0,00
1.3 Finanzanlagen	5.000,00	1.393.031,95	1.388.031,95
1.3.3 Beteiligungen	5.000,00	164.531,95	159.531,95
11190000 Sonstige Anteilsrechte	5.000,00	164.531,95	159.531,95
1.3.8 Sonstige Ausleihungen	0,00	1.228.500,00	1.228.500,00
13232400 Gemeinden und Gemeindeverbände, KiGaZV Honnefeld	0,00	1.228.500,00	1.228.500,00
2 Umlaufvermögen	6.422.738,17	3.394.955,46	-3.027.782,71
2.1 Vorräte	11.250,00	1.318,00	-9.932,00
2.1.3 Fertige Erzeugnisse, fertige Leistungen und Waren	11.250,00	1.318,00	-9.932,00
14310000 Fertige Erzeugnisse	11.250,00	1.318,00	-9.932,00
2.2 Forderungen und sonstige Vermögensgegenstände	6.411.488,17	3.393.637,46	-3.017.850,71
2.2.1 Öffentlich-rechtliche Forderungen, Forderungen aus Transferleistungen	217.806,08	97.271,75	-120.534,33
15150000 Gebührenforderungen gegen den privaten Bereich	1.815,00	1.680,00	-135,00
15250000 Beitragsforderungen gegen den privaten Bereich	50,00	50,00	0,00
15350000 Steuerforderungen gegen den privaten Bereich	218.383,15	152.096,83	-66.286,32
21100000 Pauschalwertberichtigungen auf Forderungen	-2.442,07	-1.320,73	1.121,34
21200000 Einzelwertberichtigungen auf Forderungen	0,00	-55.234,35	-55.234,35
2.2.2 Privatrechtliche Forderungen aus Lieferungen und Leistungen	23.959,17	30.580,82	6.621,65
16500000 Forderungen aus Lieferungen und Leistungen gegen den privaten Bereich	23.959,17	30.580,82	6.621,65

Bilanz Aktiva 2023

Bezeichnung	Stand zum	Stand zum	Differenz
	31.12.2022	31.12.2023	
	in EUR		
2.2.6 Forderungen gegen den sonstigen öffentlichen Bereich	6.172.470,55	3.267.215,67	-2.905.254,88
15140000 Gebührenforderungen gegen den öffentlichen Bereich	1.000,00	0,00	-1.000,00
15340000 Steuerforderungen gegen den öffentlichen Bereich	25.467,82	-6.279,75	-31.747,57
16400000 Forderungen aus Lieferungen und Leistungen gegen den öffentlichen Bereich	1.728,44	548.812,33	547.083,89
17430000 gegen Gemeinden und Gemeindeverbände	14.581,70	0,00	-14.581,70
17431000 *VV* laufendes Verrechnungskonto	6.129.692,59	2.724.683,09	-3.405.009,50
2.2.7 Sonstige Vermögensgegenstände	-2.747,63	-1.430,78	1.316,85
17920000 ungeklärte Zahlungsvorgänge	0,00	0,00	0,00
17931000 Vorsteuer 7%	1.046,46	1.055,49	9,03
17932000 Vorsteuer 19 %	-3.794,09	-2.486,27	1.307,82
2.4 Kassenbestand, Bundesbankguthaben, Guthaben bei der Europäischen Zentralbank, Guthaben bei Kreditinstituten und Schecks	0,00	0,00	0,00
4 Rechnungsabgrenzungsposten	2.288,00	2.508,00	220,00
4.2 Sonstige Rechnungsabgrenzungsposten	2.288,00	2.508,00	220,00
19500000 Sonstige aktive Rechnungsabgrenzungsposten	2.288,00	2.508,00	220,00
Bilanzsumme	23.010.664,21	21.437.860,81	-1.572.803,40
Verrechnung Einheitskasse	6.129.692,59	2.724.683,09	-3.405.009,50

Bilanz Passiva 2023

Bezeichnung		Stand zum	Stand zum	Differenz
		31.12.2022	31.12.2023	
		in EUR		
1	Eigenkapital	18.267.012,57	16.205.672,96	-2.061.339,61
1.1	Kapitalrücklage	13.799.604,91	13.825.694,83	26.089,92
	20100000 Kapitalrücklage	10.114.953,02	10.114.953,02	0,00
	20110000 Allgemeine Kapitalrücklage / Überschussvortrag (ab 2007)	3.684.651,89	3.710.741,81	26.089,92
1.2	Sonstige Rücklagen	4.441.317,74	4.441.317,74	0,00
	20210000 Gesetzliche und freie Rücklagen	2.965.594,17	2.965.594,17	0,00
	20220000 Sonstige zweckgebundene Rücklagen	1.475.723,57	1.475.723,57	0,00
1.3	Jahresüberschuss / Jahresfehlbetrag	26.089,92	-2.061.339,61	-2.087.429,53
	20300000 Jahresüberschuss / Jahresfehlbetrag	26.089,92	-2.061.339,61	-2.087.429,53
2	Sonderposten	4.344.308,91	4.561.161,41	216.852,50
2.2	Sonderposten zum Anlagevermögen	4.344.308,91	4.561.161,41	216.852,50
2.2.1	Sonderposten aus Zuwendungen	981.225,61	939.963,12	-41.262,49
	23140000 von der EU	91.676,15	91.676,15	0,00
	23142000 vom Land (u.a. Investitionsschlüsselzuweisungen, soweit für Investitionen verwendet)	708.254,75	673.486,54	-34.768,21
	23143000 von Gemeinden und Gemeindeverbänden	3,00	1.320,28	1.317,28
	23144000 von Zweckverbänden	403,21	339,55	-63,66
	23149000 vom sonstigen öffentlichen Bereich	7.244,06	6.519,65	-724,41
	23150000 vom privaten Unternehmen	173.643,44	166.619,95	-7.023,49
	23151000 von privaten Unternehmen	1,00	1,00	0,00
2.2.2	Sonderposten aus Beiträgen und ähnlichen Entgelten	3.363.083,30	3.621.198,29	258.114,99
	23250000 vom privaten Bereich	2.017.462,40	1.965.251,38	-52.211,02
	23252000 Wiederkehrender Beitrag Verkehrsanlagen	1.345.620,90	1.655.946,91	310.326,01
2.2.3	Sonderposten aus Anzahlungen für Anlagevermögen	0,00	0,00	0,00
	23310000 Anzahlungen auf Sonderposten aus Zuwendungen	0,00	0,00	0,00
	23323000 Anzahlungen auf Sopos aus Beiträgen - Ausbau Gehweganlage K 99 Dorfstraße	0,00	0,00	0,00
3	Rückstellungen	284.592,96	600.492,18	315.899,22
3.1	Rückstellungen für Pensionen und ähnliche Verpflichtungen	43.953,00	56.157,00	12.204,00
	24320000 für Versorgungsempfänger	43.953,00	56.157,00	12.204,00
3.4	Sonstige Rückstellungen	240.639,96	544.335,18	303.695,22
	28200000 Sonstige Rekultivierungsverpflichtungen	195.227,00	195.227,00	0,00
	29100000 für nicht in Anspruch genommenen Urlaub	16.461,70	11.377,71	-5.083,99
	29200000 für geleistete Überstunden	28.951,26	39.832,07	10.880,81
	29900000 Andere sonstige Rückstellungen	0,00	297.898,40	297.898,40
4	Verbindlichkeiten	114.749,77	70.534,26	-44.215,51
4.5	Verbindlichkeiten aus Lieferungen und Leistungen	17.880,24	25.665,23	7.784,99
	35500000 Verbindlichkeiten aus Lieferungen und Leistungen gegenüber dem privaten Bereich	7.059,24	13.092,16	6.032,92
	35512000 Sicherheitseinbehalte	10.821,00	12.573,07	1.752,07
4.9	Verbindlichkeiten gegenüber Sondervermögen, Zweckverbänden, Anstalten des öffentlichen Rechts, rechtsfähigen kommunalen Stiftungen	85.069,43	84.886,36	-183,07
	36390000 gegenüber Sonstigen	85.069,43	84.886,36	-183,07

Bilanz Passiva 2023

Bezeichnung		Stand zum	Stand zum	Differenz
		31.12.2022	31.12.2023	
		in EUR		
4.10	Verbindlichkeiten gegenüber dem sonstigen öffentlichen Bereich	-1.221,70	-56.762,33	-55.540,63
	35400000 Verbindlichkeiten aus Lieferungen und Leistungen gegenüber dem öffentlichen Bereich	-34.008,69	-56.782,39	-22.773,70
	37400000 Sonstige Verbindlichkeiten gegenüber dem öffentlichen Bereich	32.786,99	20,06	-32.766,93
4.11	Sonstige Verbindlichkeiten	13.021,80	16.745,00	3.723,20
	37500000 Sonstige Verbindlichkeiten gegenüber dem privaten Bereich	354,56	462,64	108,08
	37910000 Verwahrgelder	0,00	15.600,00	15.600,00
	37910120 Jagdgenossenschaft Rengsdorf	11.700,00	0,00	-11.700,00
	37961000 Umsatzsteuer 7%	0,00	0,00	0,00
	37962000 Umsatzsteuer 19%	967,24	682,36	-284,88
	Bilanzsumme	23.010.664,21	21.437.860,81	-1.572.803,40

Haushaltsvermerke nach §§ 14 – 17 GemHVO

Zweckbindung

Zweckbestimmte Erträge und Einzahlungen aus Zuweisungen, Zuschüssen und Spenden sind zweckgebunden zu verwenden.

Mehrerträge/-einzahlungen bei Konto 55511.46614 erhöhen den Aufwands-/Auszahlungsansatz bei Konto 55511.52920.

Deckungsfähigkeit

Die Personal- und Versorgungsaufwendungen (Kontengruppe 50) der Teilergebnishaushalte sind haushaltswert gegenseitig deckungsfähig.

Die bilanziellen Abschreibungen (Kontengruppe 53) der Teilergebnishaushalte sind haushaltswert gegenseitig deckungsfähig.

Die Ver- und Entsorgungsaufwendungen (Kontenart 522) der Teilergebnishaushalte sind haushaltswert gegenseitig deckungsfähig.

Innerhalb eines Teilergebnishaushaltes sind die Ansätze für Aufwendungen gegenseitig deckungsfähig.

Hiervon ausgenommen ist aufgrund § 11 GemHVO das Konto 5692 (Verfügunqsmittel).

Die Ansätze für Auszahlungen aus Investitionstätigkeit sind gegenseitig deckungsfähig. Das Gleiche gilt für Verpflichtungsermächtigungen.

Die Ansätze für konsumtive Auszahlungen sind zugunsten von investiven Auszahlungen innerhalb eines Teilhaushalts deckungsfähig.

Übertragbarkeit

Die Ansätze für ordentliche Aufwendungen und Auszahlungen sind übertragbar. Für die Übertragung der Ansätze wird dem Gemeinderat eine Übersicht zur Beschlussfassung vorgelegt.

Investive Auszahlungsansätze sind entsprechend der gesetzlichen Regelung übertragbar.

Produktplan

Haushaltsjahr		Anwender (Name)		Produktbereich mit Bezeichnung		Produktgruppe mit Bezeichnung		Produkt mit Bezeichnung		Leistung		Leistung - Bezeichnung		Budget (8-stellig)	
Betrieb	Betrieb (Bezeichnung)	Hauptproduktbereich mit Bezeichnung	Produktbereich mit Bezeichnung	Produktgruppe mit Bezeichnung	Produkt mit Bezeichnung	Leistung	Leistung - Bezeichnung	Budget (8-stellig)							
01	Haupt-Produktbereich 1 - 3 1 Zentrale Verwaltung 2 Schule und Kultur 3 Soziales und Jugend	1.1 Inhere Verwaltung	1.1.1 Verwaltungsteuerung	1.1.1.0 Verwaltungsteuerung	1.1.1.0.0000			01							
				1.1.1.3 Öffentlichkeitsarbeit	1.1.1.3.1000	Öffentlichkeitsarbeit		01							
				1.1.1.3.6000 Ehrungen, Jubiläen	1.1.1.3.6000			01							
				1.1.1.3.7000 Partnerschaftliche Beziehungen (Dt.-Franz. Freunde)	1.1.1.3.7000			01							
				1.1.1.4 Gremien	1.1.1.4.1000	Angelegenheiten des Gemeinderates und der Ausschüs		01							
				1.1.2 Personal	1.1.2.0.0000			01							
				1.1.4 Zentrale Dienste	1.1.4.0.0000	1.1.4.0 Zentrale Dienste		01							
					1.1.4.2 Liegenschaften	1.1.4.2.3000	Miet- und Pachtverträge	01							
					1.1.4.2.4000	Landwirtschaftlicher Grundbesitz		01							
					1.1.4.2.5000	Unbebaute Grundstücke		01							
					1.1.4.2.6000	Sonstige bebaute Grundstücke(ohne Zweckb. u.a.Euro		01							
					1.1.4.2.7000	Wohnhäuser, Wohnungen, Geschäftsräume		01							
					1.1.4.2.8000	Gebäude ehem. REWE-Markt		01							
					1.1.4.3 Bauhof	1.1.4.3.1000	Bauhof, Gebäude	01							
						1.1.4.3.2000	Fahrzeuge	01							
						1.1.4.3.3000	Geräte, Ausstattung	01							
						1.1.4.3.5000	Personalkosten Bauhof	01							
					1.2.1 Statistik und Wahlen	1.2.1.0.0000		01							
					2.8.1 Heimat- und sonstige Kulturpflege	2.8.1.1.5000	Heimat- und Brauchtumsfeste, Bauernmarkt, Martinsz	01							
						2.8.1.1.8000	Seniorenveranstaltungen	01							
						2.8.1.1.9000	Chronik	01							
					3.6.5 Tageseinrichtungen für Kinder	3.6.5.2.0000	Kindertagesstätten, Kindergärten, Spiel- und Lernstuben	01							
					3.6.6 Einrichtungen der Jugendarbeit	3.6.6.0.3000	Spielfläze u.ä.	01							
						3.6.6.0.4000	Jugendräume	01							
					4.1.8 Kur- und Badeeinrichtungen	4.1.8.1.3000	Anlagen und Einrichtungen des Kur- und Badebetriebes	01							
						4.1.8.1.6000	Klimastation	01							

			4.2 Sportförderung	4.2.4 Sportstätten und Bäder (ohne Sporteinrichtungen der Schulen und der Einrichtungen, die Teile eines K	4.2.4.1 Kommunale Sportstätten und Bäder	4.2.4.1.1000	Sportplätze, Sporthallen, Boizplätze (nicht: ehem. Turnhalle)	01
			5.1 Räumliche Planung und Entwicklung	5.1.1 Räumliche Planungs- und Entwicklungsmaßnahmen	5.1.1.4 Umsetzung und Steuerung von Planung	5.1.1.4.1000	Rechtsverfahren und Gebote	01
			5.4 Verkehrflächen und -anlagen, ÖPNV	5.4.1 Gemeindestraßen	5.4.1.1 Gemeindestraßen	5.4.1.1.0000	Gemeindestraßen	01
				5.4.6 Parkeinrichtungen	5.4.1.5 Konzessionsabgaben	5.4.1.5.0000	Konzessionsabgaben	01
					5.4.6.0 Parkeinrichtungen	5.4.6.0.0000	01	01
			5.5 Natur- und Landschaftspflege	5.5.1 Öffentliches Grün, Landschaftsbau (soweit keinem anderen Produkt zuzuordnen)	5.5.1.1 Öffentliches Grün, Landschaftsbau	5.5.1.1.1000	öffentliche Grünflächen und Parkanlagen, Dorfplatz	01
				5.5.5 Land- und Forstwirtschaft, Weinbau	5.5.5.1 Kommunale Forstwirtschaft	5.5.5.1.1000	Wanderwege, Schutzhütten, Naturlehrpfade, Trimm-Pf Forstbetrieb	01
					5.5.5.9 Feldwege, Landwirtschaftswege, Wirtschaftswege	5.5.5.9.1000	Feldwege, Landwirtschaftswege und Wirtschaftswege	01
			5.7 Wirtschaft und Tourismus	5.7.1 Wirtschaftsförderung	5.7.1.1 Kommunale Wirtschaftsförderung	5.7.1.1.2000	Maßnahmen zur Verbesserung der Standortfaktoren -B	01
				5.7.3 Allgemeine Einrichtungen und Unternehmen	5.7.3.1 Kommunale allgemeine Einrichtungen und Unternehmen	5.7.3.1.2000	Dorfgemeinschaftshäuser, Bürgerhäuser	01
						5.7.3.1.3000	Grillhütten	01
						5.7.3.1.4000	Gemeinschaftsräume und sonstige Einrichtungen (Waldfestplatz)	01
						5.7.3.1.8000	Sonstige allgemeine öffentliche Einrichtungen (JukuZe, ehem. Turnhalle)	01
						5.7.3.2.0000	Postagentur	01
			6.1 Allgemeine Finanzwirtschaft	6.1.1 Steuern, allgemeine Zuweisungen, allgemeine Umlagen	6.1.1.5 Abgeführte allgemeine Umlagen	6.1.1.5.7000	Kindergartenumlage	01
			1.1 Innere Verwaltung	1.1.6 Finanzen	1.1.6.1 nicht besetzt	1.1.6.1.0000	nicht besetzt	02
			4.1 Gesundheitsdienste	4.1.8 Kur- und Badeeinrichtungen	4.1.8.1 Kommunale Kur- und Badeeinrichtungen	4.1.8.1.2000	Kurverwaltung	02
						4.1.8.1.3000	Anlagen und Einrichtungen des Kur- und Badebetriebes	02
						4.1.8.1.5000	Marketing- und Geschäftsausgaben	02
						4.1.8.1.6000	Klimastation	02
02	Haupt-Produktbereich 4 4 Gesundheit und Sport							

				4.2.4 Sportförderung	4.2.4 Sportstätten und Bäder (ohne Sporteinrichtungen der Schulen und der Einrichtungen, die Teile eines K	4.2.4.1 Kommunale Sportstätten und Bäder	4.2.4.1.1000	Sportplätze, Sporthallen, Bolzplätze (nicht: ehem. Turnhalle)	02	
								4.2.4.1.8000	Hallen-, Frei-, Luft-, Licht-, Sonnenbäder, Flussbadeanstalten, Saunen, Volks-, Wannenbäder u. dgl.	02
								4.2.4.1.9000	Au-Quelle Luisenthal	02
	5 Gestaltung Umwelt			5.4 Verkehrsflächen und -anlagen, ÖPNV	5.4.6 Parkeinrichtungen	5.4.6 Parkeinrichtungen	5.4.6.0.0000		02	
				5.7 Wirtschaft und Tourismus	5.7.3 Allgemeine Einrichtungen und Unternehmen	5.7.3.1 Kommunale allgemeine Einrichtungen und Unternehmen	5.7.3.1.4000	Gemeinschaftsräume und sonstige Einrichtungen (Waldfestplatz)	02	
	6 Zentrale Finanzleistungen			6.1 Allgemeine Finanzwirtschaft	6.1.1 Steuern, allgemeine Zuweisungen, allgemeine Umlagen	6.1.1.1 Steuern	6.1.1.1.2000	Gemeindesteuern, Grundsteuer A, Grundsteuer B, Gew	02	
					6.1.2 Sonstige allgemeine Finanzwirtschaft (soweit nicht einem anderen Produkt direkt zugeordnet)	6.1.2.2 Zinsen und ähnliche Aufwendungen	6.1.2.2.9000	Beiträge und Zuschüsse an Vereine und Verbände	02	
03	Haupt-Produktbereich 5 Gestaltung Umwelt	1 Zentrale Verwaltung	1.1 Innere Verwaltung	1.1.4 Zentrale Dienste					02	
		5 Gestaltung Umwelt	5.1 Räumliche Planung und Entwicklung	5.1.1 Räumliche Planungs- und Entwicklungsmaßnahmen	5.1.1.0 Räumliche Planungs- und Entwicklungsmaßnahmen	5.1.1.2 Kreisentwicklung, Stadtentwicklung, Städtebauliche Planung, Verkehrsplanung und Stadterneuerung	5.1.1.2.2000	Städtebauliche Planung - Vorbereitende Bauleitplanung	03	
			5.2 Bauen und Wohnen	5.2.2 Wohnungsbauförderung	5.2.2.5 Grunderverwerb zur Städtebauförderung	5.2.2.5.0000	5.2.2.5.0000	Grunderverwerb zur Weiterveräußerung	03	
				5.4 Verkehrsflächen und -anlagen, ÖPNV	5.4.1 Gemeindestraßen	5.4.1.0 Gemeindestraßen	5.4.1.0.0000	Gemeindestraßen	03	
							5.4.1.1.0000	Gemeindestraßen	03	
							5.4.1.1.1000	Straßen	03	
							5.4.1.1.2000	Straßenbeleuchtung und Signalanlagen, Schilderun	03	
							5.4.1.1.3000	Bushaltestellen	03	
							5.4.1.1.5000	Weihnachtsbeleuchtung	03	
							5.4.1.1.8000	Verkehrssicherungsanlagen	03	
							5.4.1.3.1000	Straßenreinigung	03	
					5.4.1.3 kommunaler Winterdienst	5.4.1.3.2000	5.4.1.3.2000	Winterdienst	03	
					5.4.1.4 Straßenoberflächenentwässerung	5.4.1.4.0000	5.4.1.4.0000	Straßenoberflächenentwässerung	03	
							5.4.1.5.0000	Konzessionsabgaben	03	

04	Haupt-Produktbereich 6 Zentrale Finanzdienstleistungen	1 Zentrale Verwaltung	5.4.1.6.0000	Parkplätze	03
			5.4.6.0.0000	5.4.6.0.0000	03
			5.4.6.0.1000	Parkteinrichtungen (ehemalige REWE-Gelände)	03
			5.5.1.1.0000	5.5.1.1.0000	03
			5.5.1.1.1000	5.5.1.1.1000	03
			5.5.1.1.4000	5.5.1.1.4000	03
			5.5.1.1.5000	5.5.1.1.5000	03
			5.5.2.3.0000	5.5.2.3.0000	03
			5.5.5.1.1000	5.5.5.1.1000	03
			5.5.5.9.1000	5.5.5.9.1000	03
			5.7.1.1.2000	5.7.1.1.2000	03
			5.7.3.1.2000	5.7.3.1.2000	03
			5.7.3.1.3000	5.7.3.1.3000	03
			5.7.3.1.4000	5.7.3.1.4000	03
			5.7.3.1.6000	5.7.3.1.6000	03
			5.7.3.1.8000	5.7.3.1.8000	03
			5.7.3.1.9000	5.7.3.1.9000	03
			5.7.3.2.0000	5.7.3.2.0000	03
			1.1.6.0.8000	1.1.6.0.8000	04
			1.1.6.2.1000	1.1.6.2.1000	04
			2.9.1.0.0000	2.9.1.0.0000	04
			6.1.1.1.2000	6.1.1.1.2000	04
			6.1.1.1.3000	6.1.1.1.3000	04
6.1.1.1.4000	6.1.1.1.4000	04			
5.4.6 Parkteinrichtungen	5.4.6.0.0000	Parkplätze	03		
5.5 Natur- und Landschaftspflege	5.5.1 Öffentliches Grün, Landschaftsbau (soweit keinem anderen Produkt zuzuordnen)	5.5.1.1 Öffentliches Grün, Landschaftsbau	03		
	5.5.2 Öffentliche Gewässer, Wasserbauliche Anlagen, Gewässerschutz	5.5.2.3 Förderung von Wasser-, Boden- und Deichverbänden, Deichgenossenschaften	03		
	5.5.5 Land- und Forstwirtschaft, Weinbau	5.5.5.1 Kommunale Forstwirtschaft	03		
	5.7 Wirtschaft und Tourismus	5.7.1 Wirtschaftsförderung	03		
		5.7.3 Allgemeine Einrichtungen und Unternehmen	03		
		1.1.6 Finanzen	04		
		2.9.1 Förderung von Kirchengemeinden und sonstigen Religionsgemeinschaften	04		
		6.1 Allgemeine Finanzwirtschaft	04		

				6.1.1.1.5000	Steuerähnliche Einnahmen (Jagdrecht)	04
			6.1.1.3	6.1.1.3.1000	Schlüsseluweisungen, Investitionsschlüsseluweisungen	04
			6.1.1.4	6.1.1.4.5000	Erstattung von Umlagen (§ 24 Abs. 4 LFAG - Finanzierung Fond Deutscher Einheit -)	04
			6.1.1.5	6.1.1.5.0000	Abgeführte allgemeine Umlagen	04
			6.1.1.5.1000	6.1.1.5.1000	Finanzausgleichsumlage	04
			6.1.1.5.4000	6.1.1.5.4000	Kreisumlagen	04
			6.1.1.5.5000	6.1.1.5.5000	Verbandsgemeindeumlagen	04
			6.1.1.5.6000	6.1.1.5.6000	Sonderumlagen (§ 26 Abs. 2 LFAG), Grundschulen	04
			6.1.1.5.7000	6.1.1.5.7000	Kindergartenumlage	04
			6.1.1.5.9000	6.1.1.5.9000	Sonderumlage außerhalb LFAG Kirchengemeinde (Fried	04
			6.1.1.6	6.1.1.6.1000	Gewerbesteuerumlage	04
			6.1.1.7	6.1.1.7.1000	Ausgleichsleistungen nach dem Familienleistungsausgleich (§ 21 LFAG)	04
			6.1.2	6.1.2.0.1000	Sonstige allgemeine Finanzwirtschaft	04
			6.1.2.1	6.1.2.1.1000	Zinsen aus Geldanlagen	04
			6.1.2.1.4000	6.1.2.1.4000	Zinsen (§ 233 AO), Stundungszinsen	04
			6.1.2.2	6.1.2.2.5000	Zinsaufwendungen Verwahrentgeld	04
			6.1.2.2.9000	6.1.2.2.9000	Beiträge und Zuschüsse an Vereine und Verbände	04
			6.1.2.5	6.1.2.5.0000	Ein- und Auszahlungen für Kredite	04
			6.2	6.2.6.0.0000	Beteiligungen, Anteile, Wertpapiere des Anlagevermögens	04
			6.2.6.0.0009	6.2.6.0.0009	Beteiligungen, Anteile, Wertpapiere des Anlagevermögens	04
						04

vorläufige Grundschulumlage 2025

Gemeinde	Umlagegrundlage	Umlage	Umlage Vorjahr	Differenz
Anhausen	1.706.842,07 €	114.237,00 €	119.009,00 €	-4.772,00 €
Bonefeld	1.121.717,25 €	75.075,00 €	67.962,00 €	7.113,00 €
Breitscheid		0,00 €	0,00 €	0,00 €
Datzeroth	321.275,08 €	21.503,00 €	20.582,00 €	921,00 €
Ehlscheid	1.721.290,12 €	115.204,00 €	109.244,00 €	5.960,00 €
Hardert	957.474,59 €	64.083,00 €	63.246,00 €	837,00 €
Hausen	2.051.719,21 €	137.319,00 €	132.440,00 €	4.879,00 €
Hümmerich	903.098,30 €	60.443,00 €	55.933,00 €	4.510,00 €
Kurtscheid	1.936.666,07 €	129.619,00 €	118.957,00 €	10.662,00 €
Meinborn	616.280,39 €	41.247,00 €	38.322,00 €	2.925,00 €
Melsbach		0,00 €	0,00 €	0,00 €
Niederbreitbach	1.696.723,33 €	113.560,00 €	107.692,00 €	5.868,00 €
Oberhonnefeld-Gierend	1.163.767,78 €	77.890,00 €	114.874,00 €	-36.984,00 €
Oberraden	1.166.193,82 €	78.052,00 €	64.200,00 €	13.852,00 €
Rengsdorf	4.572.688,80 €	306.046,00 €	316.577,00 €	-10.531,00 €
Roßbach	1.640.856,28 €	109.821,00 €	103.628,00 €	6.193,00 €
Rüscheid	928.398,89 €	62.137,00 €	58.389,00 €	3.748,00 €
Straßenhaus	2.429.727,80 €	162.619,00 €	143.002,00 €	19.617,00 €
Thalhausen	843.318,01 €	56.442,00 €	83.083,00 €	-26.641,00 €
Waldbreitbach	2.948.273,87 €	197.326,00 €	157.633,00 €	39.693,00 €
Summe	28.726.311,66 €	1.922.623,00 €	1.874.773,00 €	

VJ: 29.272.745,2

Umlagebedarf:	1.922.623,00 €
in %	6,69%

Vorjahr in %	
2024	6,31%
2022	5,26%
2021	3,98%

vorläufige Verbandsgemeindeumlage 2025

Gemeinde	Umlagegrundlage	Umlage	Umlage Vorjahr	Differenz
Anhausen	1.706.842,07 €	489.863,67 €	541.534,62 €	-51.670,94 €
Bonefeld	1.121.717,25 €	321.932,85 €	309.254,33 €	12.678,52 €
Breitscheid	2.760.688,48 €	792.317,59 €	817.174,02 €	-24.856,42 €
Datzerath	321.275,08 €	92.205,95 €	93.656,89 €	-1.450,94 €
Ehlscheid	1.721.290,12 €	494.010,26 €	497.103,13 €	-3.092,87 €
Hardert	957.474,59 €	274.795,21 €	287.792,58 €	-12.997,37 €
Hausen	2.051.719,21 €	588.843,41 €	602.649,98 €	-13.806,56 €
Hümmerich	903.098,30 €	259.189,21 €	254.517,16 €	4.672,05 €
Kurtscheid	1.936.666,07 €	555.823,16 €	541.298,13 €	14.525,03 €
Meinborn	616.280,39 €	176.872,47 €	174.378,30 €	2.494,17 €
Melsbach	2.258.371,29 €	648.152,56 €	660.966,30 €	-12.813,74 €
Niederbreitbach	1.696.723,33 €	486.959,60 €	490.040,56 €	-3.080,97 €
Oberhonnefeld-Gierend	1.163.767,78 €	334.001,35 €	522.721,04 €	-188.719,69 €
Oberraden	1.166.193,82 €	334.697,63 €	292.134,18 €	42.563,44 €
Rengsdorf	4.572.688,80 €	1.312.361,69 €	1.440.544,45 €	-128.182,77 €
Roßbach	1.640.856,28 €	470.925,75 €	471.546,18 €	-620,43 €
Rüschede	928.398,89 €	266.450,48 €	265.693,60 €	756,88 €
Straßenhaus	2.429.727,80 €	697.331,88 €	650.710,67 €	46.621,21 €
Thalhausen	843.318,01 €	242.032,27 €	378.056,88 €	-136.024,61 €
Waldbreitbach	2.948.273,87 €	846.154,60 €	717.288,00 €	128.866,60 €
Summe	33.745.371,43 €	9.684.921,60 €	10.009.061,00 €	

Umlagebedarf:	9.684.921,60 €
in %	28,70%

Vorjahr in %	28,70%
2023	22,70%
2022	20,36%

vorläufige Kreisumlage 2025

Gemeinde	Einwohner	Umlagegrundlage	auf landes- durchschn. Steuerkraft	über Landes- durchschnitt	Kreisumlage 43%	zzgl. Progression gesamt	Kreisumlage gesamt
Anhausen	1400	1.706.842,07 €	1.946.630,00 €	-239.787,93 €	733.942,09 €	0,00 €	733.942,09 €
Bonefeld	968	1.121.717,25 €	1.345.955,60 €	-224.238,35 €	482.338,42 €	0,00 €	482.338,42 €
Breitscheid	2296	2.760.688,48 €	3.192.473,20 €	-431.784,72 €	1.187.096,05 €	0,00 €	1.187.096,05 €
Datzeroth	300	321.275,08 €	417.135,00 €	-95.859,92 €	138.148,28 €	0,00 €	138.148,28 €
Ehlscheid	1578	1.721.290,12 €	2.194.130,10 €	-472.839,98 €	740.154,75 €	0,00 €	740.154,75 €
Hardert	840	957.474,59 €	1.167.978,00 €	-210.503,41 €	411.714,07 €	0,00 €	411.714,07 €
Hausen	1867	2.051.719,21 €	2.595.970,15 €	-544.250,94 €	882.239,26 €	0,00 €	882.239,26 €
Hümmerich	829	903.098,30 €	1.152.683,05 €	-249.584,75 €	388.332,27 €	0,00 €	388.332,27 €
Kurtscheid	1039	1.936.666,07 €	1.444.677,55 €	491.988,52 €	832.766,41 €	40.378,74 €	873.145,15 €
Meinborn	567	616.280,39 €	788.385,15 €	-172.104,76 €	265.000,57 €	0,00 €	265.000,57 €
Melsbach	2026	2.258.371,29 €	2.817.051,70 €	-558.680,41 €	971.099,65 €	0,00 €	971.099,65 €
Niederbreitbach	1551	1.696.723,33 €	2.156.587,95 €	-459.864,62 €	729.591,03 €	0,00 €	729.591,03 €
Oberhonnefeld-Gierend	1045	1.163.767,78 €	1.453.020,25 €	-289.252,47 €	500.420,15 €	0,00 €	500.420,15 €
Oberraden	680	1.166.193,82 €	945.506,00 €	220.687,82 €	501.463,34 €	15.856,14 €	517.319,48 €
Rengsdorf	2992	4.572.688,80 €	4.160.226,40 €	412.462,40 €	1.966.256,18 €	11.627,83 €	1.977.884,02 €
Rofsbach	1479	1.640.856,28 €	2.056.475,55 €	-415.619,27 €	705.568,20 €	0,00 €	705.568,20 €
Rüschede	852	928.398,89 €	1.184.663,40 €	-256.264,51 €	399.211,52 €	0,00 €	399.211,52 €
Straßenhaus	2083	2.429.727,80 €	2.896.307,35 €	-466.579,55 €	1.044.782,95 €	0,00 €	1.044.782,95 €
Thalhausen	765	843.318,01 €	1.063.694,25 €	-220.376,24 €	362.626,74 €	0,00 €	362.626,74 €
Waldbreitbach	1977	2.948.273,87 €	2.748.919,65 €	199.354,22 €	1.267.757,76 €	7.683,23 €	1.275.440,99 €
VG	27134	286.289,00 €	37.728.470,30 €	-37.442.181,30 €	123.104,27 €	0,00 €	123.104,27 €
Summe		34.031.660,43 €			14.633.613,98 €	75.545,94 €	14.709.159,92 €

Hebesatz in %: 43% zuzüglich Progression
landesdurchschnittliche Steuerkraft: 1.390,45 €

Übersicht über die Verpflichtungsermächtigungen gem. § 1 Abs. 1 Nr. 4 GemHVO

Ortsgemeinde Rengsdorf

2025

Verpflichtungsermächtigungen im Haushaltsplan des Jahres 2025	Vorraussichtlich fällige Auszahlungen			
	Planung HH-Jahr 2025	Planung HH-Jahr 2026	Planung HH-Jahr 2027	Planung HH-Jahr 2028
	Euro	Euro	Euro	Euro
2026	0,00	0,00	0,00	0,00
2027	0,00	0,00	0,00	0,00
2028	0,00	0,00	0,00	0,00
Summe	0,00	0,00	0,00	0,00
Vorgesehene Kreditaufnahmen	0,00	0,00	0,00	0,00
davon				
Vorgesehene Kreditaufnahmen der Verpflichtungsermächtigungen des Haushaltsjahres	0,00	0,00	0,00	0,00

Übersicht über die Beurteilung der dauernden Leistungsfähigkeit (Berechnung der "sog. Freien Finanzspitze"; Ausgleich Finanzhaushalt)							
lfd. Nr.	Ortsgemeinde Rengsdorf Einzahlungs- und Auszahlungsarten	Ergebnisse des Haushaltsvorjahres	Ansätze des Haushaltsvorjahres einschl. Nachträge ¹	Ansätze des Haushaltsjahres	Planungsdaten des Haushaltsfolgejahres	Planungsdaten des zweiten Haushaltsfolgejahres	Planungsdaten des dritten Haushaltsfolgejahres
		2023	2024	2025	2026	2027	2028
		in € ²					
		einschließlich Zinsauszahlungen für bereits genehmigte Kredite	einschließlich Zinsauszahlungen für bereits genehmigte Kredite	einschließlich Zinsauszahlungen für bereits genehmigte Kredite und für geplante, aber noch nicht genehmigte Kredite			
1	Saldo der ordentlichen und außerordentlichen Ein- und Auszahlungen (§ 2 Abs. 1 Satz 1 Posten F 23 GemHVO)	-1.671.177,65	-1.622.460,00	-54.595	279.970	211.820	183.080
2	abzüglich Auszahlungen zur planmäßigen Tilgung von bereits genehmigten Investitionskrediten (§ 2 Abs. 1 Satz 1 Posten F 36 GemHVO)	0,00	0,00	0,00	0,00	0,00	0,00
3	Mindest-Rückführungsbetrag gemäß Tilgungsplan	0,00	0,00	0,00	0,00	0,00	0,00
4	Zwischensumme	-1.671.177,65	-1.622.460,00	-54.595,00	279.970,00	211.820,00	183.080,00
5	abzüglich Auszahlungen zur planmäßigen Tilgung von geplanten, aber noch nicht genehmigten Investitionskrediten (§ 2 Abs. 1 Satz 1 Posten F 36 GemHVO)						
6	"freie Finanzspitze" (Ziel in allen Jahren: ≥ 0)	-1.671.177,65	-1.622.460,00	-54.595,00	279.970,00	211.820,00	183.080,00
		Stand der Kredite zur Liquiditätssicherung ³					
		Jahr ... - Betrag ... €					
		Jahr ... - Betrag ... €					
		...					

¹ Ergebnisse des Haushaltsvorjahres, sofern vorliegend.

² Angaben können auch in 1.000,00 € erfolgen.

³ Bei Ortsgemeinden Stand der Verbindlichkeiten gegenüber der Verbandsgemeinde im Rahmen der Einheitskasse, bei Verbandsgemeinden nur den auf ihren Haushalt entfallenden Anteil.

Anlagen zum Haushaltsplan der Ortsgemeinde Rengsdorf

2025

Muster 26 zu § 93 Abs. 4 GemO

Übersicht über die Entwicklung der Jahresergebnisse			
lfd. Nr.	Ergebnis (gemäß § 2 Abs. 1 Nr. 23 GemHVO)	Jahr	Betrag in €
1	5. Haushaltsvorjahr (festgestelltes Jahresergebnis)	2020	1.346.995,65
2	4. Haushaltsvorjahr (festgestelltes Jahresergebnis)	2021	742.615,84
3	3. Haushaltsvorjahr (festgestelltes Jahresergebnis)	2022	26.089,92
4	2. Haushaltsvorjahr (Rechnungsergebnis)	2023	-2.061.339,61
5	1. Haushaltsvorjahr (Ansatz des Haushaltsvorjahres - einschl. Nachträge)	2024	-1.481.623,00
6	Jahresergebnis (Ansatz des Haushaltsjahres)	2025	88.577,00
7	Zwischensumme		-1.338.684,20
8	1. Haushaltsfolgejahr (Planung)	2026	137.520,00
9	2. Haushaltsfolgejahr (Planung)	2027	68.871,00
10	3. Haushaltsfolgejahr (Planung)	2028	39.576,00
11	Summe	X	-1.092.717,20

geschätztes
tats. Ergebnis:
+300.000 €

Muster 27 zu § 93 Abs. 4 GemO

Übersicht über die Entwicklung der Finanzmittelüberschüsse und -fehlbeträge					
lfd. Nr.	Ergebnis	Jahr	Saldo der ordentl. & außerordentl. Ein- und Auszahlungen § 3 Nr. 23 GemHVO (in €)	./. planmäßige Tilgung (in €)	= vorzutragende Beträge (in €)
1	aus Haushaltsvorjahren vorzutragende Beträge davon aus:	X	X	X	
2	5. Haushaltsvorjahr (festgestelltes Jahresergebnis)	2020	1.085.015,43	0,00	1.085.015,43
3	4. Haushaltsvorjahr (festgestelltes Jahresergebnis)	2021	821.185,26	0,00	821.185,26
4	3. Haushaltsvorjahr (festgestelltes Jahresergebnis)	2022	729.868,30	0,00	729.868,30
5	2. Haushaltsvorjahr (Rechnungsergebnis)	2023	-1.671.177,65	0,00	-1.671.177,65
6	1. Haushaltsvorjahr (Ansatz des Haushaltsvorjahres - einschl. Nachträge)	2024	-1.622.460,00	0,00	-1.622.460,00
7	Jahresergebnis (Ansatz des Haushaltsjahres)	2025	-54.595,00	0,00	-54.595,00
8	vorzutragender Betrag				-712.163,66
9	geplanter Vortrag 1. Haushaltsfolgejahr (Planung)	2026	279.970,00	0,00	279.970,00
10	geplanter Vortrag 2. Haushaltsfolgejahr (Planung)	2027	211.820,00	0,00	211.820,00
11	geplanter Vortrag 3. Haushaltsfolgejahr (Planung)	2028	183.080,00	0,00	183.080,00
12	Summe	X	X	X	-37.293,66

Muster 28 (zu § 95 Abs. 3 GemO)

Übersicht über die Entwicklung des Eigenkapitals				
lfd. Nr.	Ergebnis (gemäß § 2 Abs. 1 Nr. 23 GemHVO)	Jahr	Betrag	nachrichtlich: aufgelaufenes Eigenkapital
			in €	
1	Eigenkapital zum 31.12. des dritten Haushaltsvorjahres	2022	26.089,92	18.267.012,57
2	+ Jahresergebnis des zweiten Haushaltsvorjahres	2023	-2.061.339,61	16.205.672,96
3	+ Ansatz für Jahresergebnis des Haushaltsvorjahres	2024	-1.481.623,00	14.724.049,96
4	+ Ansatz für Jahresergebnis des Haushaltsjahres	2025	88.577,00	14.812.626,96
5	+ geplantes Jahresergebnis des Haushaltsfolgejahres	2026	137.520,00	14.950.146,96
6	+ geplantes Jahresergebnis des 2. Haushaltsfolgejahres	2027	68.871,00	15.019.017,96
7	+ geplantes Jahresergebnis des 3. Haushaltsfolgejahres	2028	39.576,00	15.058.593,96

Übersicht über den voraussichtlichen Stand der Verbindlichkeiten zum Ende des Haushaltsjahres gem. § 1 Abs. 1 Nr. 5 GemHVO

Ortsgemeinde Rengsdorf

2025

	Art	Voraussichtlicher Stand zu Beginn des HH-Jahres	Voraussichtlicher Stand zum Ende des HH-Jahres
		Euro	Euro
1	Anleihen	0,00	0,00
2	Verbindlichkeiten aus Kreditaufnahmen	0,00	0,00
2.1	Verbindlichkeiten aus Kreditaufnahmen für Investitionen	0,00	0,00
2.2	Verbindlichkeiten aus Kreditaufnahmen zur Liquiditätssicherung	0,00	0,00
	Summe	0,00	0,00
3	Verbindlichkeiten aus Vorgängen, die Kreditaufnahmen wirtschaftlich gleichkommen	0,00	0,00
4	Erhaltene Anzahlungen auf Bestellungen	0,00	0,00
5	Verbindlichkeiten aus Lieferungen und Leistungen	13.936,20	0,00
6	Verbindlichkeiten aus Transferleistungen	0,00	0,00
7	Verbindlichkeiten gegenüber verbundenen Unternehmen	0,00	0,00
8	Verbindlichkeiten gegenüber Unternehmen mit denen ein Beteiligungsverhältnis besteht	0,00	0,00
9	Verbindlichkeiten gegenüber Sondermögen	84.886,36	0,00
10	Verbindlichkeiten gegenüber dem öffentlichen Bereich	1.135,86	0,00
11	Sonstige Verbindlichkeiten	21.844,31	0,00
	Summe	121.802,73	0,00
	Gesamtsumme	121.802,73	0,00

Darstellung der Haushaltsansätze für Städte und Gemeinden

Haushalts- jahr	Jahres- ergebnis (Jahres- überschuss / Jahres- fehlbetrag)	Ausgleich Finanz- haushalt ("freie Finanzspitze")	bei KEF-RP- Teilnehmern: Mindest- Nettotilgung	bei KEF-RP- Teilnehmern: freie Finanzspitze unter Berücksich- tigung der Mindest- Nettotilgung (KEF-RP)	Eigenkapital zum 31.12. des Vorvorjahres	ver- anschlagter Gesamtbetrag der Investitions- kredite	ver- anschlagtes Aufkommen der Grund- steuer B	Hebesatz der Grund- steuer B	Grundzahl der Grundsteuer B	ver- anschlagtes Aufkommen der Gewerbe- steuer	Hebesatz der Gewerbe- steuer	Grundzahl der Gewerbe- steuer	erforderliche Erhöhung des Hebe- satzes der Grundsteuer B sowie der Gewerbe- steuer jeweils in Prozent- punkten bei 20 Jahren
	Posten E 23	Posten F 44				Posten F 35	Konto 4012	in v. H.	Spalte 7 / Spalte 8 x 100	Konto 4013	in v. H.	Spalte 10 / Spalte 11 x 100	(Spalte 6 -/. Spalte 4) / (Spalte 9 + Spalte 12) x 100 / 20
									Euro	Euro		Euro	in v. H.- Punkten
Spalte	1	2	3	4	5	6	7	8	9	10	11	12	13
2025	88.577,00	-54.595,00	0,00	0,00	16.205.672,96	0,00	614.500,00	621,00	98.953,30	2.020.000,00	400,00	505.000,00	0,00

Einwohnerzahlen ab 2007 (nur Hauptwohnsitz) Stand je 30.06. eines Jahres VG Rengsdorf-Waldbreitbach

Ortsgemeinde	2007	2008	2009	2010	2011	2012	2013	2014	2015	2016	2017	2018	2019	2020	2021	2022	2023	2024
Anhausen	1.354	1.359	1.379	1.345	1.341	1.341	1.348	1.357	1.371	1.370	1.370	1.375	1.353	1.360	1.373	1.423	1.399	1.400
Bonefeld	966	963	956	953	959	965	972	969	961	964	953	970	968	969	955	942	962	968
Ehlscheid	1.253	1.265	1.244	1.255	1.305	1.330	1.331	1.353	1.383	1.445	1.490	1.512	1.526	1.550	1.554	1.592	1.583	1.578
Hardert	854	845	832	823	809	791	782	812	817	843	833	832	862	853	860	846	857	840
Hümmerich	776	794	791	777	775	777	757	745	769	762	751	743	763	749	767	805	808	829
Kurtscheid	1.012	1.022	991	971	947	954	947	935	946	961	966	961	954	977	996	983	1.014	1.039
Meinborn	493	491	505	501	509	497	499	516	526	533	493	517	522	514	514	544	557	567
Melsbach	2.116	2.090	2.081	2.049	2.020	2.020	2.017	2.031	2.008	2.002	2.013	2.016	2.055	2.054	2.056	2.043	2.024	2.026
Oberh.-Gierend	983	957	1.002	1.012	1.017	1.008	1.007	1.053	1.057	1.116	1.075	1.060	1.054	1.048	1.073	1.074	1.051	1.045
Oberraden	630	632	634	630	642	641	619	615	638	667	654	652	653	653	674	691	683	680
Rengsdorf	2.662	2.627	2.638	2.649	2.687	2.657	2.642	2.681	2.712	2.753	2.804	2.824	2.834	2.866	2.864	2.913	2.959	2.992
Rütscheid	794	790	774	776	767	763	770	754	778	777	782	791	800	824	819	839	849	852
Straßenhaus	1.926	1.883	1.865	1.916	1.883	1.893	1.883	1.880	1.894	1.914	1.935	1.927	1.962	1.933	1.958	2.016	2.036	2.083
Thalhausen	743	748	742	743	756	747	722	722	732	748	731	731	747	750	787	816	783	765
Breitscheid	2.221	2.191	2.175	2.192	2.150	2.136	2.116	2.096	2.096	2.100	2.181	2.178	2.183	2.184	2.216	2.243	2.278	2.296
Datzeroth	246	248	251	236	242	232	239	237	240	252	249	249	250	246	279	306	305	300
Hausen/Wied	1.929	1.935	1.927	1.904	1.923	1.882	1.860	1.870	1.839	1.885	1.881	1.861	1.858	1.847	1.830	1.881	1.907	1.867
Niederbreitbach	1.564	1.560	1.556	1.590	1.582	1.572	1.558	1.561	1.557	1.594	1.587	1.591	1.558	1.559	1.574	1.588	1.560	1.551
Roßbach	1.532	1.549	1.553	1.526	1.515	1.478	1.464	1.453	1.453	1.470	1.431	1.451	1.457	1.453	1.461	1.476	1.475	1.479
Waldbreitbach	2.011	1.977	1.935	1.928	1.925	1.930	1.911	1.862	1.865	1.882	1.889	1.870	1.898	1.884	1.936	1.959	1.947	1.977
VG insgesamt	26.065	25.926	25.831	25.776	25.754	25.614	25.444	25.502	25.642	26.038	26.068	26.111	26.257	26.273	26.546	26.980	27.037	27.134