



Jahresabschluss  
der Ortsgemeinde  
**Oberraden**  
für das  
**Haushaltsjahr 2022**

<b>I</b>	<b>Ergebnisrechnung</b>	<b>§ 44</b>
<b>II</b>	<b>Finanzrechnung</b>	<b>§ 45</b>
<b>III</b>	<b>Teilrechnungen</b>	<b>§ 46</b>
<b>IV</b>	<b>Bilanzen</b>	<b>§ 47</b>
<b>V</b>	<b>Anhang</b>	<b>§ 48</b>
	§ 48 Abs .1 Erläuterungen von Abweichungen von über 10.000,-€ in	
	a. der Ergebnisrechnung (§ 44 Abs. 3 und 4)	
	b. der Finanzrechnung (§ 45 Abs. 3 und 4 / § 46 Abs. 3)	
	c. in den Bilanzposten (§ 47 Abs. 2)	
	§ 48 Abs. 2	
	Ziffer	
	1. Bilanzierungs- und Bewertungsmethoden	
	2. Abweichungen von den v.g. Bilanzierungs- und Bewertungsmethoden	
	6. Rückstellung für unterlassene Instandhaltung	
	7. Belastungen von Grundstücken und Gebäuden (Grundbuch)	
	9. Leasingverträge und kreditähnliche Rechtsgeschäfte	
	10. Haftungsverhältnisse/Bürgschaften	
	14. nicht abgerechnete Ausbau- und Erschließungsbeiträge	
	18. Abweichungen von der linearen Abschreibung	
	19. Veränderungen der urspr. Abschreibungsdauer	
	21. ...	
	22. Zahl Mitarbeiter (Stellenplan)	
	23. Mitglieder des Gemeinderates	
	Aufteilung von Vermögensgegenständen auf mehrere Bilanzposten	
<b>VI</b>	<b>Rechenschaftsbericht</b>	<b>§ 49</b>
	Verlauf der Haushaltswirtschaft	
	Lage der Gemeinde	
	Analyse der Haushaltswirtschaft	
	Vorgänge nach Jahresabschluss	
	Chancen und Risiken der künftigen Entwicklung der Gemeinde	
<b>VII</b>	<b>Anlagenübersicht</b>	<b>§ 50</b>
	Abweichungen wegen unterlassener Instandhaltung und Altlastenbeseitigung	
<b>VIII</b>	<b>Forderungsübersicht</b>	<b>§ 51</b>
	Gliederung nach Bilanz	
	Resteliste	
<b>IX</b>	<b>Verbindlichkeitenübersicht</b>	<b>§ 52</b>
	Gliederung nach Bilanz	
	Schuldenübersicht	
<b>X</b>	<b>Fortgeltende Haushaltsermächtigungen</b>	<b>§ 53</b>
	1. Aufwandsermächtigungen	
	2. Auszahlungsermächtigungen und	
	3. Kreditermächtigungen	

# Ergebnisrechnung 2022

lfd. Nr.	Ertrags- und Aufwandsarten	Ergebnis 2021	Ansatz 2022	Ergebnis 2022	Abweichung (Ergebnis-Ansatz) 2022	Ergebnisveränderung gegenüber 2021
		in EUR				
		1	2	3	4	5
E1	+ Steuern und ähnliche Abgaben	1.024.952,95	806.300,00	1.071.095,67	264.795,67	46.142,72
40110000	Grundsteuer A	2.963,22	2.900,00	2.963,88	63,88	0,66
40120000	Grundsteuer B	81.758,91	79.000,00	81.895,59	2.895,59	136,68
40130000	Gewerbesteuer	508.522,16	360.000,00	540.957,50	180.957,50	32.435,34
40210000	Gemeindeanteil an der Einkommensteuer	349.806,56	290.000,00	363.149,20	73.149,20	13.342,64
40220000	Gemeindeanteil an der Umsatzsteuer	42.524,12	34.000,00	38.939,71	4.939,71	-3.584,41
40330000	Hundesteuer	3.927,00	7.400,00	6.097,00	-1.303,00	2.170,00
40521000	Ausgleichsleistungen aus den Umsatzsteuermehreinnahmen des Landes gem. § 28 LFAG	35.450,98	33.000,00	37.092,79	4.092,79	1.641,81
E2	+ Zuwendungen, allgemeine Umlagen und sonstige Transfererträge	23.194,82	93.980,00	89.367,31	-4.612,69	66.172,49
41320000	vom Land	0,00	7.400,00	0,00	-7.400,00	0,00
41441000	vom Bund	0,00	0,00	901,67	901,67	901,67
41442000	vom Land	0,00	60.000,00	62.538,00	2.538,00	62.538,00
41446000	von Sparkassen	115,51	110,00	115,34	5,34	-0,17
41459000	vom sonstigen privaten Bereich	30,94	5.000,00	848,23	-4.151,77	817,29
41510000	Sonderposten aus Zuwendungen	23.048,37	21.470,00	24.964,07	3.494,07	1.915,70
E4	+ Öffentlich-rechtliche Leistungsentgelte	16.967,43	14.400,00	21.091,84	6.691,84	4.124,41
43120000	Gebühren für die Erteilung von Bescheiden (u.a. Genehmigungen, Ablehnungen, Untersagungen)	120,00	100,00	240,00	140,00	120,00
43190000	Sonstige	0,00	50,00	0,00	-50,00	0,00
43210000	Entgelte für die Benutzung von öffentlichen Einrichtungen und für wirtschaftliche Dienstleistungen	2.725,60	2.300,00	6.730,00	4.430,00	4.004,40
43700000	Erträge aus der Auflösung von Sonderposten für Beiträge und ähnlichen Entgelte	14.121,83	11.950,00	14.121,84	2.171,84	0,01
E5	+ Privatrechtliche Leistungsentgelte	57.842,90	73.100,00	78.078,91	4.978,91	20.236,01
44110000	Erträge aus Verkäufen (einschl. gewerblicher Tätigkeit)	44.647,01	54.000,00	65.510,13	11.510,13	20.863,12
44120000	Mieten und Pachten	3.674,00	11.600,00	8.192,02	-3.407,98	4.518,02
44180000	Entgelte Photovoltaik	9.521,89	7.500,00	4.376,76	-3.123,24	-5.145,13
E6	+ Kostenerstattungen und Kostenumlagen	5.056,80	3.950,00	3.683,28	-266,72	-1.373,52
44242000	vom Land	1.405,00	0,00	96,58	96,58	-1.308,42
44250000	vom privaten Bereich	3.651,80	3.950,00	3.586,70	-363,30	-65,10
E7	+ Sonstige laufende Erträge	33.552,85	20.000,00	13.468,69	-6.531,31	-20.084,16
45120000	Bestandsveränderungen an fertigen Erzeugnissen	10.204,00	0,00	-7.661,00	-7.661,00	-17.865,00
46112000	Erträge aus der Veräußerung von Grundstücken und Gebäuden	1.934,15	0,00	4.524,86	4.524,86	2.590,71
46200000	Weitere sonstige Erträge z.B. Spenden	300,00	0,00	0,00	0,00	-300,00
46250000	Konzessionsabgaben	18.193,40	20.000,00	15.266,89	-4.733,11	-2.926,51
46614000	Erträge aus der Auflösung von Rückstellungen	702,00	0,00	729,00	729,00	27,00
46630000	Erträge für Pensionsrückstellungen der Ortsgemeinden	2.219,30	0,00	608,94	608,94	-1.610,36
<b>E8</b>	<b>Summe der laufenden Erträge aus Verwaltungstätigkeit</b>	<b>1.161.567,75</b>	<b>1.011.730,00</b>	<b>1.276.785,70</b>	<b>265.055,70</b>	<b>115.217,95</b>
E9	- Personal- und Versorgungsaufwendungen	36.012,13	33.500,00	48.355,19	14.855,19	12.343,06
50110000	Bürgermeister	8.916,00	9.500,00	8.915,76	-584,24	-0,24
50120000	Beigeordnete	1.455,29	1.500,00	693,56	-806,44	-761,73
50140000	Rats- und Ausschussmitglieder	600,00	500,00	600,00	100,00	0,00
50299000	Dienstbezüge und dergleichen / Sonstige	16.775,00	19.200,00	23.340,00	4.140,00	6.565,00
50410000	Beamte (u.a. Nachversicherung)	37,68	50,00	43,08	-6,92	5,40
50490000	Beiträge zur gesetzlichen Sozialversicherung	127,17	0,00	0,00	0,00	-127,17
50711000	Pensionsrückstellungen	1.938,99	0,00	1.294,02	1.294,02	-644,97
50791000	Ehrensoldrückstellungen	3.426,00	0,00	7.819,00	7.819,00	4.393,00
50820000	Arbeitnehmer	0,00	0,00	2.913,77	2.913,77	2.913,77
51130000	ehrenamtlich Tätige	2.736,00	2.750,00	2.736,00	-14,00	0,00
E10	- Aufwendungen für Sach- und Dienstleistungen	103.307,59	238.320,00	118.809,30	-119.510,70	15.501,71
52201000	Heizung	3.877,57	4.850,00	897,92	-3.952,08	-2.979,65
52202000	Strom	9.150,64	12.850,00	5.568,27	-7.281,73	-3.582,37

# Ergebnisrechnung 2022

lfd. Nr.	Ertrags- und Aufwandsarten	Ergebnis 2021	Ansatz 2022	Ergebnis 2022	Abweichung (Ergebnis-Ansatz) 2022	Ergebnisveränderung gegenüber 2021
		in EUR				
		1	2	3	4	5
52203000	Wasser / Abwasser	17.932,62	20.300,00	18.544,35	-1.755,65	611,73
52205000	Sonstige Bewirtschaftungskosten	274,62	550,00	757,96	207,96	483,34
52206000	Abfallbeseitigung	510,00	720,00	1.299,99	579,99	789,99
52209000	Ausgaben für Winterdienst	2.324,23	2.500,00	464,10	-2.035,90	-1.860,13
52310000	Unterhaltung der Grundstücke, Außenanlagen, Gebäude und Gebäudeeinrichtungen	1.487,22	29.000,00	10.723,76	-18.276,24	9.236,54
52311000	Unterhaltung bebauter Grundstücke	0,00	0,00	487,90	487,90	487,90
52320000	Bewirtschaftung der Grundstücke, Außenanlagen, Gebäude und Gebäudeeinrichtungen	973,11	1.300,00	1.304,13	4,13	331,02
52338000	Straßen, Wege, Plätze und Verkehrslenkungsanlagen	14.321,33	113.000,00	27.384,39	-85.615,61	13.063,06
52339000	Unterhaltung der Straßenbeleuchtung	6.410,71	5.000,00	5.053,71	53,71	-1.357,00
52351000	Wartungs- und Instandsetzungskosten	1.911,00	1.900,00	3.460,83	1.560,83	1.549,83
52352000	Betriebs- und Schmierstoffe	946,98	1.100,00	1.103,14	3,14	156,16
52370000	Unterhaltung der Betriebs- und Geschäftsausstattung	3.538,28	1.100,00	707,52	-392,48	-2.830,76
52380000	Geringwertige Geräte, Ausstattungs-, Ausrüstungs- und sonstige Gebrauchsgegenstände	2.003,53	2.000,00	5.424,71	3.424,71	3.421,18
52420000	Getränke- und Verzehrkosten (u.a. Schulen, KiTas, Gremien)	310,91	150,00	45,00	-105,00	-265,91
52490000	Aufwendungen für Sachleistungen -betr. Aufwand-	5.284,72	6.040,00	3.774,21	-2.265,79	-1.510,51
52920000	sonstige Aufwendungen für Dienstleistungen	9.765,87	9.160,00	12.538,58	3.378,58	2.772,71
52921000	Erstattung Waldarbeiterlöhne an Forstzweckverband	22.284,25	26.800,00	19.268,83	-7.531,17	-3.015,42
E11	- Abschreibungen	98.909,47	92.090,00	102.310,10	10.220,10	3.400,63
53230000	gezahlte Investitionszuschüsse als Nutzungsberechtigter	9.009,42	6.060,00	9.009,44	2.949,44	0,02
53300000	Abschreibungen auf unbebaute Grundstücke und grundstücksgleiche Rechte	1.847,10	1.670,00	1.668,02	-1,98	-179,08
53460000	mit Gartenanlagen	404,27	400,00	404,26	4,26	-0,01
53490000	mit sonstigen Gebäuden	13.790,79	13.710,00	13.977,04	267,04	186,25
53580000	Straßen, Wege, Plätze und Verkehrslenkungsanlagen	43.232,23	42.400,00	47.151,13	4.751,13	3.918,90
53590000	sonstige Bauten des Infrastrukturvermögens	12.731,60	12.700,00	12.731,59	31,59	-0,01
53810000	Fahrzeuge	2.153,63	1.300,00	2.311,54	1.011,54	157,91
53820000	Maschinen und technische Anlagen	2.654,69	2.620,00	3.510,24	890,24	855,55
53830000	Betriebsvorrichtungen	1.973,15	1.980,00	1.973,15	-6,85	0,00
53850000	Betriebs- und Geschäftsausstattung	11.112,59	9.250,00	9.573,69	323,69	-1.538,90
E12	- Zuwendungen, Umlagen und sonstige Transferaufwendungen	710.325,23	716.230,00	746.741,63	30.511,63	36.416,40
54143000	an Gemeinden und Gemeindeverbände	79.024,37	64.340,00	78.583,27	14.243,27	-441,10
54144000	an Zweckverbände	57.485,00	60.550,00	60.520,00	-30,00	3.035,00
54150000	an den privaten Bereich	2.030,42	1.500,00	900,00	-600,00	-1.130,42
54310000	Gewerbesteuerumlage	45.821,44	34.500,00	52.587,36	18.087,36	6.765,92
54412000	Finanzausgleichsumlage	1.514,00	6.260,00	4.042,00	-2.218,00	2.528,00
54421000	Landkreise	348.370,00	373.300,00	374.328,00	1.028,00	25.958,00
54423000	Verbandsgemeinden	176.080,00	175.780,00	175.781,00	1,00	-299,00
E14	- Sonstige laufende Aufwendungen	27.688,30	25.850,00	26.189,87	339,87	-1.498,43
56120000	Aufwendungen für Aus- und Fortbildung, Umschulung	395,56	1.100,00	465,15	-634,85	69,59
56210000	Mieten, Pachten und Erbbauzinsen	635,04	650,00	567,49	-82,51	-67,55
56253000	Gerichts-, Anwalts-, Notar-, Gerichtsvollzieherkosten usw.	0,00	1.000,00	648,83	-351,17	648,83
56255000	Aufwendungen für die Erstellung von Bebauungs- und Flächennutzungsplänen	4.313,36	5.000,00	2.284,80	-2.715,20	-2.028,56
56310000	Büromaterial	0,00	100,00	0,00	-100,00	0,00
56329000	Sonstige Geschäftsausgaben	2.471,86	3.200,00	3.208,36	8,36	736,50
56331000	Porto	0,00	50,00	0,00	-50,00	0,00
56341000	Fernmeldegebühren	1.200,88	1.160,00	1.392,37	232,37	191,49
56360000	Öffentlichkeitsarbeit	1.797,29	2.500,00	1.918,32	-581,68	121,03
56411000	Gebäudeversicherungen	2.766,98	2.760,00	2.889,05	129,05	122,07
56412000	Kfz-Versicherungen	39,62	40,00	73,78	33,78	34,16

# Ergebnisrechnung 2022

Ifd. Nr.	Ertrags- und Aufwandsarten	Ergebnis 2021	Ansatz 2022	Ergebnis 2022	Ab- weichung (Ergebnis- Ansatz) 2022	Ergebnis- veränderung gegenüber 2021
		in EUR				
		1	2	3	4	5
56413000	Haftpflichtversicherungen	1.397,15	1.400,00	1.500,79	100,79	103,64
56414000	Unfallversicherungen	300,38	300,00	330,26	30,26	29,88
56416000	Umlagen an Schadensausgleichskassen	2.253,64	2.260,00	2.166,50	-93,50	-87,14
56419000	Sonstige Versicherungen	238,78	240,00	238,78	-1,22	0,00
56430000	Sonstige Beiträge	989,76	700,00	1.034,66	334,66	44,90
56490000	Sonstige	0,00	0,00	35,24	35,24	35,24
56512000	Sachanlagen	6.864,46	0,00	1.722,64	1.722,64	-5.141,82
56552000	Pauschalwertberichtigung	0,00	0,00	1.826,47	1.826,47	1.826,47
56790000	Sonstige Steueraufwendungen	0,00	0,00	791,39	791,39	791,39
56810000	Grundsteuer	564,77	580,00	502,73	-77,27	-62,04
56820000	Kraftfahrzeugsteuer	59,00	60,00	59,00	-1,00	0,00
56920000	Verfügungsmittel	570,67	250,00	709,70	459,70	139,03
56930000	Repräsentationen	0,00	300,00	206,78	-93,22	206,78
56950000	Ehregaben	729,10	800,00	1.070,29	270,29	341,19
56990000	Sonstige Ifd. Aufwendungen	100,00	1.400,00	546,49	-853,51	446,49
<b>E15</b>	<b>Summe der laufenden Aufwendungen aus Verwaltungstätigkeit</b>	<b>976.242,72</b>	<b>1.105.990,00</b>	<b>1.042.406,09</b>	<b>-63.583,91</b>	<b>66.163,37</b>
<b>E16</b>	<b>Laufendes Ergebnis aus Verwaltungstätigkeit</b>	<b>185.325,03</b>	<b>-94.260,00</b>	<b>234.379,61</b>	<b>328.639,61</b>	<b>49.054,58</b>
E17	+ Zinserträge und sonstige Finanzerträge	808,53	0,00	145,11	145,11	-663,42
47200000	Zinsen aus Stundungen und Verrentungen	25,00	0,00	1.275,00	1.275,00	1.250,00
47920000	Vollverzinsung aus Gewerbesteuer (§ 233a AO)	579,00	0,00	-1.347,00	-1.347,00	-1.926,00
47990000	Sonstige	204,53	0,00	217,11	217,11	12,58
E18	- Zinsaufwendungen und sonstige Finanzaufwendungen	493,45	0,00	1.893,88	1.893,88	1.400,43
57430000	an Gemeinden und Gemeindeverbände	488,45	0,00	1.757,88	1.757,88	1.269,43
57910000	aus der Vollverzinsung der Gewerbesteuer (§ 233a AO)	5,00	0,00	136,00	136,00	131,00
<b>E19</b>	<b>Saldo der Zins- und sonstigen Finanzerträge und -aufwendungen</b>	<b>315,08</b>	<b>0,00</b>	<b>-1.748,77</b>	<b>-1.748,77</b>	<b>-2.063,85</b>
<b>E20</b>	<b>Ordentliches Ergebnis</b>	<b>185.640,11</b>	<b>-94.260,00</b>	<b>232.630,84</b>	<b>326.890,84</b>	<b>46.990,73</b>
<b>E21</b>	<b>Außerordentliches Ergebnis</b>	<b>0,00</b>	<b>0,00</b>	<b>0,00</b>	<b>0,00</b>	<b>0,00</b>
<b>E22</b>	<b>Saldo aus internen Leistungsbeziehungen</b>	<b>0,00</b>	<b>0,00</b>	<b>0,00</b>	<b>0,00</b>	<b>0,00</b>
<b>E23</b>	<b>Jahresergebnis (Jahresüberschuss/Jahresfehlbetrag)</b>	<b>185.640,11</b>	<b>-94.260,00</b>	<b>232.630,84</b>	<b>326.890,84</b>	<b>46.990,73</b>

# Finanzrechnung 2022

Ifd. Nr.	Einzahlungs- und Auszahlungsarten	Ergebnis 2021	Ansatz 2022	Ergebnis 2022	Abweichung (Ergebnis-Ansatz) 2022	Ergebnisveränderung gegenüber 2021
		in EUR				
		1	2	3	4	5
F1	+ Steuern und ähnliche Abgaben	983.581,70	806.300,00	1.084.110,14	277.810,14	100.528,44
60110000	Grundsteuer A	2.957,70	2.900,00	2.960,94	60,94	3,24
60120000	Grundsteuer B	81.157,12	79.000,00	82.036,52	3.036,52	879,40
60130000	Gewerbesteuer	477.852,26	360.000,00	548.411,10	188.411,10	70.558,84
60210000	Gemeindeanteil an der Einkommensteuer	339.918,14	290.000,00	367.013,87	77.013,87	27.095,73
60220000	Gemeindeanteil an der Umsatzsteuer	42.002,16	34.000,00	39.006,85	5.006,85	-2.995,31
60330000	Hundesteuer	3.792,00	7.400,00	5.831,00	-1.569,00	2.039,00
60521000	Familienleistungsausgleich	35.902,32	33.000,00	38.849,86	5.849,86	2.947,54
F2	+ Zuwendungen, allgemeine Umlagen und sonstige Transfereinzahlungen	10.998,51	67.510,00	4.753,34	-62.756,66	-6.245,17
61320000	vom Land	-17,00	7.400,00	0,00	-7.400,00	17,00
61441000	vom Bund	10.900,00	0,00	0,00	0,00	-10.900,00
61442000	vom Land	0,00	60.000,00	4.638,00	-55.362,00	4.638,00
61446000	von Sparkassen	115,51	110,00	115,34	5,34	-0,17
F3	+ Einzahlungen der sozialen Sicherung	0,00	0,00	0,00	0,00	0,00
F4	+ Öffentlich-rechtliche Leitungsentgelte	2.445,60	2.450,00	6.710,00	4.260,00	4.264,40
63120000	Gebühren für die Erteilung von Bescheiden (u.a. Genehmigungen, Ablehnungen, Untersagungen)	120,00	100,00	240,00	140,00	120,00
63190000	Sonstige	0,00	50,00	0,00	-50,00	0,00
63210000	Entgelte für die Benutzung von öffentlichen Einrichtungen und für wirtschaftliche Dienstleistungen	2.325,60	2.300,00	6.470,00	4.170,00	4.144,40
F5	+ Privatrechtliche Leistungsentgelte	47.890,53	78.100,00	86.967,76	8.867,76	39.077,23
64110000	Einzahlungen aus Verkäufen von Vorräten	34.677,98	54.000,00	75.687,16	21.687,16	41.009,18
64120000	Mieten und Pachten	3.674,00	11.600,00	6.889,56	-4.710,44	3.215,56
64190000	Privatrechtliche Leistungsentgelte / Photovoltaik	9.538,55	12.500,00	4.391,04	-8.108,96	-5.147,51
F6	+ Kostenerstattungen und Kostenumlagen	4.980,00	3.950,00	3.730,28	-219,72	-1.249,72
64242000	vom Land	1.405,00	0,00	96,58	96,58	-1.308,42
64290000	von Sonstigen	3.575,00	3.950,00	3.633,70	-316,30	58,70
F7	+ Sonstige laufende Einzahlungen	18.493,40	20.000,00	15.033,61	-4.966,39	-3.459,79
66200000	Weitere sonstige laufende Einzahlungen	300,00	0,00	0,00	0,00	-300,00
66250000	Konzessionsabgaben	18.193,40	20.000,00	15.033,61	-4.966,39	-3.159,79
<b>F8</b>	<b>Summe der laufenden Einzahlungen aus Verwaltungstätigkeit</b>	<b>1.068.389,74</b>	<b>978.310,00</b>	<b>1.201.305,13</b>	<b>222.995,13</b>	<b>132.915,39</b>
F9	- Personal- und Versorgungsauszahlungen	30.647,14	33.500,00	36.328,40	2.828,40	5.681,26
70110000	Bürgermeister	8.916,00	9.500,00	8.915,76	-584,24	-0,24
70120000	Beigeordnete	1.455,29	1.500,00	693,56	-806,44	-761,73
70140000	Rats- und Ausschussmitglieder	600,00	500,00	600,00	100,00	0,00
70299000	Sonstige Dienstbezüge / geringfügig Beschäftigte	16.775,00	19.200,00	23.340,00	4.140,00	6.565,00
70410000	Beiträge zur gesetzlichen Sozialversicherung Beamte (u.a. Nachversicherung)	37,68	50,00	43,08	-6,92	5,40
70490000	Beiträge zur gesetzlichen Sozialversicherung Sonstige	127,17	0,00	0,00	0,00	-127,17
71130000	ehrenamtlich Tätige	2.736,00	2.750,00	2.736,00	-14,00	0,00
F10	- Auszahlungen für Sach- und Dienstleistungen	105.118,70	238.320,00	118.651,69	-119.668,31	13.532,99
72201000	Heizung	5.635,44	4.850,00	4.233,66	-616,34	-1.401,78
72202000	Strom	7.239,13	12.850,00	5.974,25	-6.875,75	-1.264,88
72203000	Wasser / Abwasser	17.932,62	20.300,00	18.544,35	-1.755,65	611,73
72205000	Sonstige Bewirtschaftungskosten	274,62	550,00	757,96	207,96	483,34
72206000	Abfallbeseitigung	510,00	720,00	1.299,99	579,99	789,99
72209000	Auszahlungen für Winterdienst	2.324,23	2.500,00	0,00	-2.500,00	-2.324,23
72310000	Unterhaltung der Grundstücke, Außenanlagen, Gebäude und Gebäudeeinrichtungen	1.298,61	29.000,00	9.877,31	-19.122,69	8.578,70
72311000	Unterhaltung beb. Grundstücke	0,00	0,00	487,90	487,90	487,90
72320000	Bewirtschaftung der Grundstücke, Außenanlagen, Gebäude und Gebäudeeinrichtungen	607,17	1.300,00	661,25	-638,75	54,08
72338000	Straßen, Wege, Plätze und Verkehrslenkungsanlagen	14.621,33	113.000,00	27.384,39	-85.615,61	12.763,06
72339000	Unterhaltung des Infrastrukturvermögens / Straßenbeleuchtung	8.381,47	5.000,00	3.136,76	-1.863,24	-5.244,71

# Finanzrechnung 2022

Ifd. Nr.	Einzahlungs- und Auszahlungsarten	Ergebnis 2021	Ansatz 2022	Ergebnis 2022	Abweichung (Ergebnis-Ansatz) 2022	Ergebnisveränderung gegenüber 2021
		in EUR				
		1	2	3	4	5
72351000	Wartungs- und Instandsetzungskosten	1.911,00	1.900,00	3.460,83	1.560,83	1.549,83
72352000	Betriebs- und Schmierstoffe	946,98	1.100,00	1.103,14	3,14	156,16
72370000	Unterhaltung der Betriebs- und Geschäftsausstattung	3.614,80	1.100,00	707,52	-392,48	-2.907,28
72380000	Geringwertige Geräte, Ausstattungs-, Ausrüstungs- und sonstige Gebrauchsgegenstände	2.175,55	2.000,00	5.395,76	3.395,76	3.220,21
72420000	Getränke und Verzehrkosten	310,91	150,00	45,00	-105,00	-265,91
72490000	sonstige Auszahlungen für Sachleistungen	5.284,72	6.040,00	3.774,21	-2.265,79	-1.510,51
72920000	Sonstige Auszahlungen für Dienstleistungen	32.050,12	35.960,00	31.807,41	-4.152,59	-242,71
F11	nicht besetzt	0,00	0,00	0,00	0,00	0,00
F12	- Zuwendungen, Umlagen und sonstige Transferauszahlungen	705.243,13	716.230,00	744.692,31	28.462,31	39.449,18
74143000	an die Gemeinden und Gemeindeverbände	79.024,37	64.340,00	78.583,27	14.243,27	-441,10
74144000	an Zweckverbände	57.485,00	60.550,00	60.520,00	-30,00	3.035,00
74190000	Zuweisungen und Zuschüsse an Sonstige	2.030,42	1.500,00	900,00	-600,00	-1.130,42
74310000	Gewerbesteuerumlage	40.739,34	34.500,00	50.538,04	16.038,04	9.798,70
74412000	Finanzausgleichsumlage	1.514,00	6.260,00	4.042,00	-2.218,00	2.528,00
74421000	Landkreise	348.370,00	373.300,00	374.328,00	1.028,00	25.958,00
74423000	Verbandsgemeinden	176.080,00	175.780,00	175.781,00	1,00	-299,00
F13	- Auszahlungen der sozialen Sicherung	0,00	0,00	0,00	0,00	0,00
F14	- Sonstige laufende Auszahlungen	23.384,35	25.850,00	23.217,78	-2.632,22	-166,57
76120000	Auszahlungen für Aus- und Fortbildung, Umschulung	395,56	1.100,00	465,15	-634,85	69,59
76210000	Mieten, Pachten und Erbbauzinsen	635,04	650,00	567,49	-82,51	-67,55
76253000	Gerichts-, Anwalts-, Notar-, Gerichtsvollzieherkosten usw.	0,00	1.000,00	648,83	-351,17	648,83
76255000	Auszahlungen für die Erstellung von Bebauungsplänen	4.313,36	5.000,00	2.284,80	-2.715,20	-2.028,56
76310000	Büromaterial	0,00	100,00	0,00	-100,00	0,00
76329000	Sonstige Geschäftsausgaben	2.927,12	3.200,00	2.983,77	-216,23	56,65
76331000	Porto	0,00	50,00	0,00	-50,00	0,00
76341000	Fermmeldegebühren	1.200,88	1.160,00	1.611,01	451,01	410,13
76360000	Öffentlichkeitsarbeit	1.947,29	2.500,00	1.918,32	-581,68	-28,97
76411000	Gebäudeversicherungen	2.766,98	2.760,00	2.912,38	152,38	145,40
76412000	Kfz-Versicherungen	39,62	40,00	73,78	33,78	34,16
76413000	Haftpflichtversicherungen	1.397,15	1.400,00	1.500,79	100,79	103,64
76414000	Unfallversicherungen	300,38	300,00	330,26	30,26	29,88
76416000	Umlagen an Schadensausgleichskassen	2.253,64	2.260,00	2.166,50	-93,50	-87,14
76419000	Sonstige Versicherungen	238,78	240,00	238,78	-1,22	0,00
76430000	sonstige Beiträge	989,76	700,00	1.034,66	334,66	44,90
76490000	Sonstige	0,00	0,00	35,24	35,24	35,24
76500000	Auszahlungen für Umsatzsteuerüberhang	1.690,23	0,00	0,00	0,00	-1.690,23
76790000	Sonstige Steuerauszahlungen	0,00	0,00	791,39	791,39	791,39
76810000	Grundsteuer	564,77	580,00	502,73	-77,27	-62,04
76820000	Kraftfahrzeugsteuer	59,00	60,00	59,00	-1,00	0,00
76920000	Verfügungsmittel	448,02	250,00	1.149,90	899,90	701,88
76930000	Repräsentationen	0,00	300,00	206,78	-93,22	206,78
76931000	Ehrengaben	523,77	800,00	1.089,73	289,73	565,96
76990000	Sonstige Ifd. Auszahlung der Verwaltungstätigkeit	693,00	1.400,00	646,49	-753,51	-46,51
<b>F15</b>	<b>Summe der laufenden Auszahlungen aus Verwaltungstätigkeit</b>	<b>864.393,32</b>	<b>1.013.900,00</b>	<b>922.890,18</b>	<b>-91.009,82</b>	<b>58.496,86</b>
<b>F16</b>	<b>Saldo der laufenden Ein- und Auszahlungen aus Verwaltungstätigkeit</b>	<b>203.996,42</b>	<b>-35.590,00</b>	<b>278.414,95</b>	<b>314.004,95</b>	<b>74.418,53</b>
F17	+ Zinseinzahlungen und sonstige Finanzeinzahlungen	1.023,53	0,00	-1.163,89	-1.163,89	-2.187,42
67200000	Zinsen aus Stundungen und Verrentungen	225,00	0,00	75,00	75,00	-150,00
67920000	Vollverzinsung aus Gewerbesteuer (§ 233a AO)	594,00	0,00	-1.456,00	-1.456,00	-2.050,00
67990000	Sonstige	204,53	0,00	217,11	217,11	12,58
F18	- Zinsauszahlungen und sonstige Finanzauszahlungen	493,45	0,00	136,00	136,00	-357,45
77430000	an Gemeinden und Gemeindeverbände	488,45	0,00	0,00	0,00	-488,45

**Finanzrechnung 2022**

Ifd. Nr.	Einzahlungs- und Auszahlungsarten	Ergebnis 2021	Ansatz 2022	Ergebnis 2022	Abweichung (Ergebnis-Ansatz) 2022	Ergebnisveränderung gegenüber 2021
		in EUR				
		1	2	3		
77910000	aus der Vollverzinsung der Gewerbesteuer (§ 233a AO)	5,00	0,00	136,00	136,00	131,00
<b>F19</b>	<b>Saldo der Zins- und sonstigen Finanzein- und -auszahlungen</b>	<b>530,08</b>	<b>0,00</b>	<b>-1.299,89</b>	<b>-1.299,89</b>	<b>-1.829,97</b>
<b>F20</b>	<b>Saldo der ordentlichen Ein- und Auszahlungen</b>	<b>204.526,50</b>	<b>-35.590,00</b>	<b>277.115,06</b>	<b>312.705,06</b>	<b>72.588,56</b>
<b>F21</b>	<b>Saldo der außerordentlichen Ein- und Auszahlungen</b>	<b>0,00</b>	<b>0,00</b>	<b>0,00</b>	<b>0,00</b>	<b>0,00</b>
<b>F22</b>	<b>Saldo der Ein- und Auszahlungen aus internen Leistungsbeziehungen</b>	<b>0,00</b>	<b>0,00</b>	<b>0,00</b>	<b>0,00</b>	<b>0,00</b>
<b>F23</b>	<b>Saldo der ordentlichen und außerordentlichen Ein- und Auszahlungen</b>	<b>204.526,50</b>	<b>-35.590,00</b>	<b>277.115,06</b>	<b>312.705,06</b>	<b>72.588,56</b>
F24	+ Einzahlungen aus Investitionszuwendungen	11.800,00	80.850,00	103.129,29	22.279,29	91.329,29
68142000	Einzahlungen aus Investitionstätigkeit vom öffentlichen Bereich / vom Land	0,00	77.000,00	81.040,00	4.040,00	81.040,00
68167000	vom privaten Bereich	0,00	3.850,00	0,00	-3.850,00	0,00
68176200	Anzahlungen auf Sonderposten zum Anlagevermögen von dem Land	11.800,00	0,00	22.089,29	22.089,29	10.289,29
F25	+ Einzahlungen aus Beiträgen und ähnlichen Entgelten	763,27	0,00	0,00	0,00	-763,27
68259000	Beiträge und ähnliche Entgelte-vom privaten Bereich-vom sonstigen privaten Bereich	763,27	0,00	0,00	0,00	-763,27
F26	+ Sonstige Investitionseinzahlungen	47.408,00	50.000,00	13.522,50	-36.477,50	-33.885,50
68510000	Einzahlungen für unbebaute Grundstücke und grundstücksgleiche Rechte	47.408,00	50.000,00	13.522,50	-36.477,50	-33.885,50
<b>F27</b>	<b>Summe der Einzahlungen aus Investitionstätigkeit</b>	<b>59.971,27</b>	<b>130.850,00</b>	<b>116.651,79</b>	<b>-14.198,21</b>	<b>56.680,52</b>
F28	- Auszahlungen für immaterielle Vermögensgegenstände	23.849,84	23.850,00	23.849,84	-0,16	0,00
78420000	Auszahlungen für Sachanlagen~Auszahlungen für Investitionszuschüsse Nutzungsberechtigter	23.849,84	23.850,00	23.849,84	-0,16	0,00
F29	- Auszahlungen für Sachanlagen	274.093,77	105.800,00	65.541,46	-40.258,54	-208.552,31
78510000	Auszahlungen für Sachanlagen~Auszahlungen für unbebaute Grundstücke und grundstücksgleiche Rechte	14.156,85	70.000,00	36.146,57	-33.853,43	21.989,72
78530000	Auszahlungen für Infrastrukturvermögen, einschließlich Grundstücke und grundstücksgleiche Rechte	104,00	0,00	0,00	0,00	-104,00
78533000	Auszahlungen für Baumaßnahmen	5.587,62	0,00	0,00	0,00	-5.587,62
78571000	Auszahlungen für Sachanlagen / für bewegliche Sachen des Anlagevermögens oberhalb der Wertgrenze i.H.v. 1.000,00 Euro	3.408,01	35.800,00	24.444,61	-11.355,39	21.036,60
78593000	Auszahlungen für Sachanlagen~Auszahlungen für Anlagen im Bau und für geleistete Anzahlungen~Auszahlungen für Baumaßnahmen	250.837,29	0,00	4.950,28	4.950,28	-245.887,01
F30	- Auszahlungen für Finanzanlagen	0,00	0,00	0,00	0,00	0,00
F31	- Sonstige Investitionsauszahlungen	0,00	0,00	0,00	0,00	0,00
<b>F32</b>	<b>Summe der Auszahlungen aus Investitionstätigkeit</b>	<b>297.943,61</b>	<b>129.650,00</b>	<b>89.391,30</b>	<b>-40.258,70</b>	<b>-208.552,31</b>
<b>F33</b>	<b>Saldo der Ein- und Auszahlungen aus Investitionstätigkeit</b>	<b>-237.972,34</b>	<b>1.200,00</b>	<b>27.260,49</b>	<b>26.060,49</b>	<b>265.232,83</b>
<b>F34</b>	<b>Finanzmittelüberschuss / Finanzmittelfehlbetrag (F23 + F33)</b>	<b>-33.445,84</b>	<b>-34.390,00</b>	<b>304.375,55</b>	<b>338.765,55</b>	<b>337.821,39</b>
F35	+ Aufnahme von Investitionskrediten	0,00	0,00	0,00	0,00	0,00
F36	- Tilgung von Investitionskrediten	0,00	0,00	0,00	0,00	0,00
<b>F37</b>	<b>Saldo der Ein- und Auszahlungen aus Investitionskrediten</b>	<b>0,00</b>	<b>0,00</b>	<b>0,00</b>	<b>0,00</b>	<b>0,00</b>
F38	Veränderung der Forderungen gegenüber der Verbandsgemeinde im Rahmen der Einheitskasse	-25.260,22	34.390,00	313.224,29	278.834,29	338.484,51
69644000	für Gemeinden und Gemeindeverbände	-1.109.333,51	34.390,00	-878.354,15	-912.744,15	230.979,36
79644000	für Gemeinden und Gemeindeverbände	1.084.073,29	0,00	1.191.578,44	1.191.578,44	107.505,15
F39	Veränderung der Verbindlichkeiten gegenüber der Verbandsgemeinde im Rahmen der Einheitskasse	0,00	0,00	0,00	0,00	0,00
<b>F40</b>	<b>Saldo der Ein- und Auszahlungen aus Finanzierungstätigkeit (F37 bis F39)</b>	<b>-25.260,22</b>	<b>34.390,00</b>	<b>313.224,29</b>	<b>278.834,29</b>	<b>338.484,51</b>



# Finanzrechnung 2022

Ifd. Nr.	Einzahlungs- und Auszahlungsarten	Ergebnis 2021	Ansatz 2022	Ergebnis 2022	Ab- weichung (Ergebnis- Ansatz) 2022	Ergebnis- veränderung gegenüber 2021
		in EUR				
		1	2	3	4	5
F41	Saldo der durchlaufenden Gelder	8.185,62	0,00	8.848,74	8.848,74	663,12
69920000	<i>treuhänderische Gelder</i>	6.500,00	0,00	8.500,00	8.500,00	2.000,00
69950000	<i>Vorsteuer / Umsatzsteuer</i>	1.685,62	0,00	348,74	348,74	-1.336,88
F42	Verwendung Finanzmittelüberschuss/Deckung Finanzmittelfehlbetrag (F40 + F41)	-17.074,60	34.390,00	322.073,03	287.683,03	339.147,63
69644000	<i>für Gemeinden und Gemeindeverbände</i>	-1.109.333,51	34.390,00	-878.354,15	-912.744,15	230.979,36
69920000	<i>treuhänderische Gelder</i>	6.500,00	0,00	8.500,00	8.500,00	2.000,00
69950000	<i>Vorsteuer / Umsatzsteuer</i>	1.685,62	0,00	348,74	348,74	-1.336,88
79644000	<i>für Gemeinden und Gemeindeverbände</i>	1.084.073,29	0,00	1.191.578,44	1.191.578,44	107.505,15
F43	Veränderung der liquiden Mittel (einschl. durchlaufender Gelder) (F41 - F38) nachrichtlich:	33.445,84	-34.390,00	-304.375,55	-269.985,55	-337.821,39
F44	Ausgleich Finanzhaushalt (F23 - F36)	204.526,50	-35.590,00	277.115,06	312.705,06	72.588,56

# Teilergebnisrechnung 2022

Budget: 01

Haupt-Produktbereich 1 - 5

1 Zentrale Verwaltung

Kostenstelle: nicht zugeordnet

lfd. Nr.	Ertrags- und Aufwandsarten	Ergebnis 2021	Ansatz 2022	Ergebnis 2022	Abweichung (Ergebnis-Ansatz) 2022	Ergebnisveränderung gegenüber 2021
		1	2	3	4	5
in EUR						
E1	+ Steuern und ähnliche Abgaben	0,00	0,00	0,00	0,00	0,00
E2	+ Zuwendungen, allgemeine Umlagen und sonstige Transfererträge	30,94	65.000,00	64.287,90	-712,10	64.256,96
41441000	<i>vom Bund</i>	0,00	0,00	901,67	901,67	901,67
41442000	<i>vom Land</i>	0,00	60.000,00	62.538,00	2.538,00	62.538,00
41459000	<i>vom sonstigen privaten Bereich</i>	30,94	5.000,00	848,23	-4.151,77	817,29
E3	+ Erträge der sozialen Sicherung	0,00	0,00	0,00	0,00	0,00
E4	+ Öffentlich-Rechtliche Leistungsentgelte	0,00	0,00	0,00	0,00	0,00
E5	+ Privatrechtliche Leistungsentgelte	674,00	8.000,00	1.642,02	-6.357,98	968,02
44120000	<i>Mieten und Pachten</i>	674,00	8.000,00	1.642,02	-6.357,98	968,02
E6	+ Kostenerstattungen und Kostenumlagen	1.405,00	0,00	96,58	96,58	-1.308,42
44242000	<i>vom Land</i>	1.405,00	0,00	96,58	96,58	-1.308,42
E7	+ Sonstige laufende Erträge	4.453,45	0,00	5.133,80	5.133,80	680,35
46112000	<i>Erträge aus der Veräußerung von Grundstücken und Gebäuden</i>	1.934,15	0,00	4.524,86	4.524,86	2.590,71
46200000	<i>Weitere sonstige Erträge z.B. Spenden</i>	300,00	0,00	0,00	0,00	-300,00
46630000	<i>Erträge für Pensionsrückstellungen der Ortsgemeinden</i>	2.219,30	0,00	608,94	608,94	-1.610,36
<b>E8</b>	<b>Summe der laufenden Erträge aus Verwaltungstätigkeit</b>	<b>6.563,39</b>	<b>73.000,00</b>	<b>71.160,30</b>	<b>-1.839,70</b>	<b>64.596,91</b>
E9	- Personal- und Versorgungsaufwendungen	0,00	0,00	2.913,77	2.913,77	2.913,77
50820000	<i>Arbeitnehmer</i>	0,00	0,00	2.913,77	2.913,77	2.913,77
E10	- Aufwendungen für Sach- und Dienstleistungen	414,13	670,00	2.729,45	2.059,45	2.315,32
52203000	<i>Wasser / Abwasser</i>	147,13	400,00	196,99	-203,01	49,86
52205000	<i>Sonstige Bewirtschaftungskosten</i>	0,00	0,00	151,92	151,92	151,92
52206000	<i>Abfallbeseitigung</i>	267,00	270,00	1.017,99	747,99	750,99
52310000	<i>Unterhaltung der Grundstücke, Außenanlagen, Gebäude und Gebäudeeinrichtungen</i>	0,00	0,00	494,53	494,53	494,53
52380000	<i>Geringwertige Geräte, Ausstattungs-, Ausrüstungs- und sonstige Gebrauchsgegenstände</i>	0,00	0,00	868,02	868,02	868,02
E11	- Abschreibungen	13.648,15	13.310,00	18.688,07	5.378,07	5.039,92
53490000	<i>mit sonstigen Gebäuden</i>	93,13	0,00	279,38	279,38	186,25
53580000	<i>Straßen, Wege, Plätze und Verkehrslenkungsanlagen</i>	0,00	0,00	3.862,95	3.862,95	3.862,95
53590000	<i>sonstige Bauten des Infrastrukturvermögens</i>	12.731,60	12.700,00	12.731,59	31,59	-0,01
53810000	<i>Fahrzeuge</i>	221,08	0,00	379,00	379,00	157,92
53820000	<i>Maschinen und technische Anlagen</i>	0,00	0,00	759,33	759,33	759,33
53830000	<i>Betriebsvorrichtungen</i>	602,34	610,00	602,34	-7,66	0,00
53850000	<i>Betriebs- und Geschäftsausstattung</i>	0,00	0,00	73,48	73,48	73,48
E12	- Zuwendungen, Umlagen und sonstige Transferaufwendungen	0,00	0,00	0,00	0,00	0,00
E13	- Aufwendungen der sozialen Sicherung	0,00	0,00	0,00	0,00	0,00
E14	- Sonstige laufende Aufwendungen	315,58	800,00	3.084,08	2.284,08	2.768,50
56120000	<i>Aufwendungen für Aus- und Fortbildung, Umschulung</i>	0,00	500,00	0,00	-500,00	0,00
56341000	<i>Fermeldegebühren</i>	216,96	200,00	437,27	237,27	220,31
56412000	<i>Kfz-Versicherungen</i>	39,62	40,00	73,78	33,78	34,16
56512000	<i>Sachanlagen</i>	0,00	0,00	1.722,64	1.722,64	1.722,64
56790000	<i>Sonstige Steueraufwendungen</i>	0,00	0,00	791,39	791,39	791,39
56820000	<i>Kraftfahrzeugsteuer</i>	59,00	60,00	59,00	-1,00	0,00
<b>E15</b>	<b>Summe der laufenden Aufwendungen aus Verwaltungstätigkeit</b>	<b>14.377,86</b>	<b>14.780,00</b>	<b>27.415,37</b>	<b>12.635,37</b>	<b>13.037,51</b>
<b>E16</b>	<b>Laufendes Ergebnis aus Verwaltungstätigkeit</b>	<b>-7.814,47</b>	<b>58.220,00</b>	<b>43.744,93</b>	<b>-14.475,07</b>	<b>51.559,40</b>
E17	+ Zinserträge und sonstige Finanzerträge	0,00	0,00	0,00	0,00	0,00

# Teilergebnisrechnung 2022

Budget: 01

Haupt-Produktbereich 1 - 5

1 Zentrale Verwaltung

Kostenstelle: nicht zugeordnet

Ifd. Nr.	Ertrags- und Aufwandsarten	Ergebnis 2021	Ansatz 2022	Ergebnis 2022	Abweichung (Ergebnis-Ansatz) 2022	Ergebnisveränderung gegenüber 2021
		1	2	3	4	5
E18	- Zinsaufwendungen und sonstige Finanzaufwendungen	0,00	0,00	0,00	0,00	0,00
<b>E19</b>	<b>Saldo der Zins- und sonstigen Finanzerträge und -aufwendungen</b>	<b>0,00</b>	<b>0,00</b>	<b>0,00</b>	<b>0,00</b>	<b>0,00</b>
<b>E20</b>	<b>Ordentliches Ergebnis</b>	<b>-7.814,47</b>	<b>58.220,00</b>	<b>43.744,93</b>	<b>-14.475,07</b>	<b>51.559,40</b>
<b>E21</b>	<b>Außerordentliches Ergebnis</b>	<b>0,00</b>	<b>0,00</b>	<b>0,00</b>	<b>0,00</b>	<b>0,00</b>
<b>E22</b>	<b>Saldo aus internen Leistungsbeziehungen</b>	<b>0,00</b>	<b>0,00</b>	<b>0,00</b>	<b>0,00</b>	<b>0,00</b>
<b>E23</b>	<b>Jahresergebnis (Jahresüberschuss / Jahresfehlbetrag) des Teilhaushalts</b>	<b>-7.814,47</b>	<b>58.220,00</b>	<b>43.744,93</b>	<b>-14.475,07</b>	<b>51.559,40</b>

Produktübersicht Produkt	Bezeichnung	Ergebnis 2021	Ansatz 2022	Ergebnis 2022	Abweichung (Ergebnis-Ansatz) 2022	Ergebnisveränderung gegenüber 2021
1.1.1.4	Gremien	0,00	-500,00	0,00	500,00	0,00
1.1.4.2	Liegenschaften	2.608,15	1.400,00	3.684,91	2.284,91	1.076,76
1.1.4.3	Bauhof	-586,70	6.230,00	-1.529,77	-7.759,77	-943,07
1.2.1.0	Statistik und Wahlen	1.405,00	0,00	96,58	96,58	-1.308,42
2.8.1.1	Förderung von Einrichtungen	300,00	0,00	0,00	0,00	-300,00
5.4.1.1	Gemeindestraßen	-12.731,60	-12.700,00	-12.731,59	-31,59	0,01
5.5.1.1	Öffentliches Grün, Landschaftsbau	-93,13	65.000,00	55.284,19	-9.715,81	55.377,32
5.5.5.1	Kommunale Forstwirtschaft	2.219,30	0,00	1.634,84	1.634,84	-584,46
5.7.3.1	Kommunale allgemeine Einrichtungen und Unternehmen	-935,49	-1.210,00	-2.694,23	-1.484,23	-1.758,74

# Teilergebnisrechnung 2022

**Budget: 01**

Haupt-Produktbereich 1 - 5  
1 Zentrale Verwaltung

**Kostenstelle: 10000**

Haupt-Produktbereich 1 - 5  
1 Zentrale Verwaltung  
2 Schule und Kultur  
3 Soziales und Jugend  
4 Gesundheit und Sport  
5 Gestaltung Umwelt

lfd. Nr.	Ertrags- und Aufwandsarten	Ergebnis 2021	Ansatz 2022	Ergebnis 2022	Abweichung (Ergebnis-Ansatz) 2022	Ergebnisveränderung gegenüber 2021					
							in EUR				
							1	2	3	4	5
E1	+ Steuern und ähnliche Abgaben	0,00	0,00	0,00	0,00	0,00					
E2	+ Zuwendungen, allgemeine Umlagen und sonstige Transfererträge	23.163,88	21.580,00	25.079,41	3.499,41	1.915,53					
41446000	von Sparkassen	115,51	110,00	115,34	5,34	-0,17					
41510000	Sonderposten aus Zuwendungen	23.048,37	21.470,00	24.964,07	3.494,07	1.915,70					
E3	+ Erträge der sozialen Sicherung	0,00	0,00	0,00	0,00	0,00					
E4	+ Öffentlich-Rechtliche Leistungsentgelte	16.967,43	14.400,00	21.091,84	6.691,84	4.124,41					
43120000	Gebühren für die Erteilung von Bescheiden (u.a. Genehmigungen, Ablehnungen, Untersagungen)	120,00	100,00	240,00	140,00	120,00					
43190000	Sonstige	0,00	50,00	0,00	-50,00	0,00					
43210000	Entgelte für die Benutzung von öffentlichen Einrichtungen und für wirtschaftliche Dienstleistungen	2.725,60	2.300,00	6.730,00	4.430,00	4.004,40					
43700000	Erträge aus der Auflösung von Sonderposten für Beiträge und ähnlichen Entgelte	14.121,83	11.950,00	14.121,84	2.171,84	0,01					
E5	+ Privatrechtliche Leistungsentgelte	57.168,90	65.100,00	76.436,89	11.336,89	19.267,99					
44110000	Erträge aus Verkäufen (einschl. gewerblicher Tätigkeit)	44.647,01	54.000,00	65.510,13	11.510,13	20.863,12					
44120000	Mieten und Pachten	3.000,00	3.600,00	6.550,00	2.950,00	3.550,00					
44180000	Entgelte Photovoltaik	9.521,89	7.500,00	4.376,76	-3.123,24	-5.145,13					
E6	+ Kostenerstattungen und Kostenumlagen vom privaten Bereich	3.651,80	3.950,00	3.586,70	-363,30	-65,10					
44250000		3.651,80	3.950,00	3.586,70	-363,30	-65,10					
E7	+ Sonstige laufende Erträge	29.099,40	20.000,00	8.334,89	-11.665,11	-20.764,51					
45120000	Bestandsveränderungen an fertigen Erzeugnissen	10.204,00	0,00	-7.661,00	-7.661,00	-17.865,00					
46250000	Konzessionsabgaben	18.193,40	20.000,00	15.266,89	-4.733,11	-2.926,51					
46614000	Erträge aus der Auflösung von Rückstellungen	702,00	0,00	729,00	729,00	27,00					
<b>E8</b>	<b>Summe der laufenden Erträge aus Verwaltungstätigkeit</b>	<b>130.051,41</b>	<b>125.030,00</b>	<b>134.529,73</b>	<b>9.499,73</b>	<b>4.478,32</b>					
E9	- Personal- und Versorgungsaufwendungen	36.012,13	33.500,00	45.441,42	11.941,42	9.429,29					
50110000	Bürgermeister	8.916,00	9.500,00	8.915,76	-584,24	-0,24					
50120000	Beigeordnete	1.455,29	1.500,00	693,56	-806,44	-761,73					
50140000	Rats- und Ausschussmitglieder	600,00	500,00	600,00	100,00	0,00					
50299000	Dienstbezüge und dergleichen / Sonstige	16.775,00	19.200,00	23.340,00	4.140,00	6.565,00					
50410000	Beamte (u.a. Nachversicherung)	37,68	50,00	43,08	-6,92	5,40					
50490000	Beiträge zur gesetzlichen Sozialversicherung	127,17	0,00	0,00	0,00	-127,17					
50711000	Pensionsrückstellungen	1.938,99	0,00	1.294,02	1.294,02	-644,97					
50791000	Ehrensoldrückstellungen	3.426,00	0,00	7.819,00	7.819,00	4.393,00					
51130000	ehrenamtlich Tätige	2.736,00	2.750,00	2.736,00	-14,00	0,00					
E10	- Aufwendungen für Sach- und Dienstleistungen	92.358,57	125.150,00	108.567,24	-16.582,76	16.208,67					
52201000	Heizung	1.294,16	2.350,00	998,28	-1.351,72	-295,88					
52202000	Strom	9.150,64	12.850,00	5.568,27	-7.281,73	-3.582,37					
52203000	Wasser / Abwasser	17.785,49	19.900,00	18.347,36	-1.552,64	561,87					
52205000	Sonstige Bewirtschaftungskosten	274,62	550,00	606,04	56,04	331,42					
52206000	Abfallbeseitigung	243,00	450,00	282,00	-168,00	39,00					
52209000	Ausgaben für Winterdienst	2.324,23	2.500,00	464,10	-2.035,90	-1.860,13					
52310000	Unterhaltung der Grundstücke, Außenanlagen, Gebäude und Gebäudeeinrichtungen	1.487,22	29.000,00	10.229,23	-18.770,77	8.742,01					
52311000	Unterhaltung bebauter Grundstücke	0,00	0,00	487,90	487,90	487,90					

# Teilergebnisrechnung 2022

**Budget: 01**

Haupt-Produktbereich 1 - 5  
1 Zentrale Verwaltung

**Kostenstelle: 10000**

Haupt-Produktbereich 1 - 5  
1 Zentrale Verwaltung  
2 Schule und Kultur  
3 Soziales und Jugend  
4 Gesundheit und Sport  
5 Gestaltung Umwelt

Ifd. Nr.	Ertrags- und Aufwandsarten	Ergebnis 2021	Ansatz 2022	Ergebnis 2022	Abweichung (Ergebnis-Ansatz) 2022	Ergebnisveränderung gegenüber 2021					
							in EUR				
							1	2	3	4	5
52320000	Bewirtschaftung der Grundstücke, Außenanlagen, Gebäude und Gebäudeeinrichtungen	973,11	1.300,00	1.304,13	4,13	331,02					
52338000	Straßen, Wege, Plätze und Verkehrslenkungsanlagen	6.369,85	3.000,00	19.771,42	16.771,42	13.401,57					
52339000	Unterhaltung der Straßenbeleuchtung	6.410,71	5.000,00	5.053,71	53,71	-1.357,00					
52351000	Wartungs- und Instandsetzungskosten	1.911,00	1.900,00	3.460,83	1.560,83	1.549,83					
52352000	Betriebs- und Schmierstoffe	946,98	1.100,00	1.103,14	3,14	156,16					
52370000	Unterhaltung der Betriebs- und Geschäftsausstattung	3.538,28	1.100,00	707,52	-392,48	-2.830,76					
52380000	Geringwertige Geräte, Ausstattungs-, Ausrüstungs- und sonstige Gebrauchsgegenstände	2.003,53	2.000,00	4.556,69	2.556,69	2.553,16					
52420000	Getränke- und Verzehrkosten (u.a. Schulen, KiTas, Gremien)	310,91	150,00	45,00	-105,00	-265,91					
52490000	Aufwendungen für Sachleistungen -betr. Aufwand-	5.284,72	6.040,00	3.774,21	-2.265,79	-1.510,51					
52920000	sonstige Aufwendungen für Dienstleistungen	9.765,87	9.160,00	12.538,58	3.378,58	2.772,71					
52921000	Erstattung Waldarbeiterlöhne an Forstzweckverband	22.284,25	26.800,00	19.268,83	-7.531,17	-3.015,42					
E11	- Abschreibungen	67.709,24	64.180,00	66.069,94	1.889,94	-1.639,30					
53230000	gezahlte Investitionszuschüsse als Nutzungsberechtigter	3.802,41	3.810,00	3.802,42	-7,58	0,01					
53300000	Abschreibungen auf unbebaute Grundstücke und grundstücksgleiche Rechte	1.847,10	1.670,00	1.668,02	-1,98	-179,08					
53460000	mit Gartenanlagen	404,27	400,00	404,26	4,26	-0,01					
53490000	mit sonstigen Gebäuden	1.352,59	1.360,00	1.352,59	-7,41	0,00					
53580000	Straßen, Wege, Plätze und Verkehrslenkungsanlagen	43.232,23	42.400,00	43.288,18	888,18	55,95					
53810000	Fahrzeuge	1.932,55	1.300,00	1.932,54	632,54	-0,01					
53820000	Maschinen und technische Anlagen	2.654,69	2.620,00	2.750,91	130,91	96,22					
53830000	Betriebsvorrichtungen	1.370,81	1.370,00	1.370,81	0,81	0,00					
53850000	Betriebs- und Geschäftsausstattung	11.112,59	9.250,00	9.500,21	250,21	-1.612,38					
E12	- Zuwendungen, Umlagen und sonstige Transferaufwendungen	12.090,00	14.200,00	14.172,00	-28,00	2.082,00					
54144000	an Zweckverbände	12.090,00	14.200,00	14.172,00	-28,00	2.082,00					
E13	- Aufwendungen der sozialen Sicherung	0,00	0,00	0,00	0,00	0,00					
E14	- Sonstige laufende Aufwendungen	19.956,41	24.790,00	20.514,46	-4.275,54	558,05					
56120000	Aufwendungen für Aus- und Fortbildung, Umschulung	395,56	600,00	465,15	-134,85	69,59					
56210000	Mieten, Pachten und Erbbauzinsen	635,04	650,00	567,49	-82,51	-67,55					
56253000	Gerichts-, Anwalts-, Notar-, Gerichtsvollzieherkosten usw.	0,00	1.000,00	648,83	-351,17	648,83					
56255000	Aufwendungen für die Erstellung von Bebauungs- und Flächennutzungsplänen	4.313,36	5.000,00	2.284,80	-2.715,20	-2.028,56					
56310000	Büromaterial	0,00	100,00	0,00	-100,00	0,00					
56329000	Sonstige Geschäftsausgaben	2.471,86	3.200,00	3.208,36	8,36	736,50					
56331000	Porto	0,00	50,00	0,00	-50,00	0,00					
56341000	Fermeldegebühren	720,22	700,00	508,39	-191,61	-211,83					
56360000	Öffentlichkeitsarbeit	1.797,29	2.500,00	1.918,32	-581,68	121,03					
56411000	Gebäudeversicherungen	2.766,98	2.760,00	2.889,05	129,05	122,07					
56413000	Haftpflichtversicherungen	1.397,15	1.400,00	1.500,79	100,79	103,64					
56414000	Unfallversicherungen	300,38	300,00	330,26	30,26	29,88					
56416000	Umlagen an Schadensausgleichskassen	2.253,64	2.260,00	2.166,50	-93,50	-87,14					
56419000	Sonstige Versicherungen	238,78	240,00	238,78	-1,22	0,00					

# Teilergebnisrechnung 2022

**Budget: 01**

Haupt-Produktbereich 1 - 5  
1 Zentrale Verwaltung

**Kostenstelle: 10000**

Haupt-Produktbereich 1 - 5  
1 Zentrale Verwaltung  
2 Schule und Kultur  
3 Soziales und Jugend  
4 Gesundheit und Sport  
5 Gestaltung Umwelt

Ifd. Nr.	Ertrags- und Aufwandsarten	Ergebnis 2021	Ansatz 2022	Ergebnis 2022	Ab- weichung (Ergebnis- Ansatz) 2022	Ergebnis- veränderung gegenüber 2021					
							in EUR				
							1	2	3	4	5
56430000	Sonstige Beiträge	701,61	700,00	716,51	16,51	14,90					
56490000	Sonstige	0,00	0,00	35,24	35,24	35,24					
56810000	Grundsteuer	564,77	580,00	502,73	-77,27	-62,04					
56920000	Verfügungsmittel	570,67	250,00	709,70	459,70	139,03					
56930000	Repräsentationen	0,00	300,00	206,78	-93,22	206,78					
56950000	Ehrengaben	729,10	800,00	1.070,29	270,29	341,19					
56990000	Sonstige lfd. Aufwendungen	100,00	1.400,00	546,49	-853,51	446,49					
<b>E15</b>	<b>Summe der laufenden Aufwendungen aus Verwaltungstätigkeit</b>	<b>228.126,35</b>	<b>261.820,00</b>	<b>254.765,06</b>	<b>-7.054,94</b>	<b>26.638,71</b>					
<b>E16</b>	<b>Laufendes Ergebnis aus Verwaltungstätigkeit</b>	<b>-98.074,94</b>	<b>-136.790,00</b>	<b>-120.235,33</b>	<b>16.554,67</b>	<b>-22.160,39</b>					
E17	+ Zinserträge und sonstige Finanzerträge	0,00	0,00	0,00	0,00	0,00					
E18	- Zinsaufwendungen und sonstige Finanzaufwendungen	0,00	0,00	0,00	0,00	0,00					
<b>E19</b>	<b>Saldo der Zins- und sonstigen Finanzerträge und -aufwendungen</b>	<b>0,00</b>	<b>0,00</b>	<b>0,00</b>	<b>0,00</b>	<b>0,00</b>					
<b>E20</b>	<b>Ordentliches Ergebnis</b>	<b>-98.074,94</b>	<b>-136.790,00</b>	<b>-120.235,33</b>	<b>16.554,67</b>	<b>-22.160,39</b>					
<b>E21</b>	<b>Außerordentliches Ergebnis</b>	<b>0,00</b>	<b>0,00</b>	<b>0,00</b>	<b>0,00</b>	<b>0,00</b>					
<b>E22</b>	<b>Saldo aus internen Leistungsbeziehungen</b>	<b>0,00</b>	<b>0,00</b>	<b>0,00</b>	<b>0,00</b>	<b>0,00</b>					
<b>E23</b>	<b>Jahresergebnis (Jahresüberschuss / Jahresfehlbetrag) des Teilhaushalts</b>	<b>-98.074,94</b>	<b>-136.790,00</b>	<b>-120.235,33</b>	<b>16.554,67</b>	<b>-22.160,39</b>					

# Teilergebnisrechnung 2022

**Budget: 01**Haupt-Produktbereich 1 - 5  
1 Zentrale Verwaltung**Kostenstelle: 10000**Haupt-Produktbereich 1 - 5  
1 Zentrale Verwaltung  
2 Schule und Kultur  
3 Soziales und Jugend  
4 Gesundheit und Sport  
5 Gestaltung Umwelt

Produktübersicht		Ergebnis	Ansatz	Ergebnis	Ab-	Ergebnis-
Produkt	Bezeichnung	2021	2022	2022	weichung	veränderung
		in EUR				
					(Ergebnis- Ansatz) 2022	gegenüber 2021
1.1.1.0	Verwaltungssteuerung	-20.226,61	-19.610,00	-25.617,78	-6.007,78	-5.391,17
1.1.1.3	Öffentlichkeitsarbeit	-2.526,39	-3.600,00	-3.230,63	369,37	-704,24
1.1.1.4	Gremien	-910,91	-650,00	-645,00	5,00	265,91
1.1.4.2	Liegenschaften	1.727,35	-12.740,00	3.255,96	15.995,96	1.528,61
1.1.4.3	Bauhof	-9.305,36	-13.030,00	-15.687,64	-2.657,64	-6.382,28
1.2.1.0	Statistik und Wahlen	-895,96	0,00	0,00	0,00	895,96
2.8.1.1	Förderung von Einrichtungen	-1.446,11	-2.790,00	-2.957,71	-167,71	-1.511,60
3.6.6.0	Einrichtungen der Jugendarbeit	-3.314,70	-3.470,00	-3.799,00	-329,00	-484,30
4.2.4.1	Kommunale Sportstätten und Bäder	-286,56	-280,00	-76,69	203,31	209,87
5.1.1.2	Kreisentwicklung, Stadtentwicklung, Städtebauliche Planung, Verkehrsplanung und Stadterneuerung	-4.313,36	-5.000,00	-2.284,80	2.715,20	2.028,56
5.1.1.3	Dorferneuerung, Städtebauförderung	-114,28	-1.000,00	0,00	1.000,00	114,28
5.1.1.4	Umsetzung und Steuerung von Planung	120,00	100,00	240,00	140,00	120,00
5.4.1.1	Gemeindestraßen	-28.524,75	-30.750,00	-34.873,05	-4.123,05	-6.348,30
5.4.1.3	Kommunale Straßenreinigung, kommunaler Winterdienst	-2.324,23	-2.500,00	-464,10	2.035,90	1.860,13
5.4.1.4	Straßenoberflächenentwässerung	-15.453,68	-15.500,00	-15.453,68	46,32	0,00
5.4.1.5	Konzessionsabgaben	18.193,40	20.000,00	15.266,89	-4.733,11	-2.926,51
5.5.1.1	Öffentliches Grün, Landschaftsbau	-16.495,66	-18.010,00	-19.496,55	-1.486,55	-3.000,89
5.5.5.1	Kommunale Forstwirtschaft	2.497,40	-3.000,00	4.043,45	7.043,45	1.546,05
5.5.5.9	Feldwege, Landwirtschaftswege, Wirtschaftswege	-3.925,25	-30,00	-7.783,56	-7.753,56	-3.858,31
5.7.1.1	Kommunale Wirtschaftsförderung	-688,89	-690,00	-688,89	1,11	0,00
5.7.3.1	Kommunale allgemeine Einrichtungen und Unternehmen	-9.860,39	-24.240,00	-9.982,55	14.257,45	-122,16

# Teilergebnisrechnung 2022

Budget: 02

Haupt-Produktbereich 6

6 Zentrale Finanzdienstleistungen

Kostenstelle: nicht zugeordnet

Ifd. Nr.	Ertrags- und Aufwandsarten	Ergebnis 2021	Ansatz 2022	Ergebnis 2022	Abweichung (Ergebnis-Ansatz) 2022	Ergebnisveränderung gegenüber 2021
		1	2	3	4	5
in EUR						
E1	+ Steuern und ähnliche Abgaben	0,00	0,00	0,00	0,00	0,00
E2	+ Zuwendungen, allgemeine Umlagen und sonstige Transfererträge	0,00	7.400,00	0,00	-7.400,00	0,00
41320000	<i>vom Land</i>	0,00	7.400,00	0,00	-7.400,00	0,00
E3	+ Erträge der sozialen Sicherung	0,00	0,00	0,00	0,00	0,00
E4	+ Öffentlich-Rechtliche Leistungsentgelte	0,00	0,00	0,00	0,00	0,00
E5	+ Privatrechtliche Leistungsentgelte	0,00	0,00	0,00	0,00	0,00
E6	+ Kostenerstattungen und Kostenumlagen	0,00	0,00	0,00	0,00	0,00
E7	+ Sonstige laufende Erträge	0,00	0,00	0,00	0,00	0,00
<b>E8</b>	<b>Summe der laufenden Erträge aus Verwaltungstätigkeit</b>	<b>0,00</b>	<b>7.400,00</b>	<b>0,00</b>	<b>-7.400,00</b>	<b>0,00</b>
E9	- Personal- und Versorgungsaufwendungen	0,00	0,00	0,00	0,00	0,00
E10	- Aufwendungen für Sach- und Dienstleistungen	10.534,89	112.500,00	7.512,61	-104.987,39	-3.022,28
52201000	<i>Heizung</i>	2.583,41	2.500,00	-100,36	-2.600,36	-2.683,77
52338000	<i>Straßen, Wege, Plätze und Verkehrsmittelanlagen</i>	7.951,48	110.000,00	7.612,97	-102.387,03	-338,51
E11	- Abschreibungen	12.345,07	12.350,00	12.345,07	-4,93	0,00
53490000	<i>mit sonstigen Gebäuden</i>	12.345,07	12.350,00	12.345,07	-4,93	0,00
E12	- Zuwendungen, Umlagen und sonstige Transferaufwendungen	32.278,37	30.000,00	44.244,27	14.244,27	11.965,90
54143000	<i>an Gemeinden und Gemeindeverbände</i>	32.278,37	30.000,00	44.244,27	14.244,27	11.965,90
E13	- Aufwendungen der sozialen Sicherung	0,00	0,00	0,00	0,00	0,00
E14	- Sonstige laufende Aufwendungen	7.128,16	260,00	2.273,18	2.013,18	-4.854,98
56341000	<i>Fernmeldegebühren</i>	263,70	260,00	446,71	186,71	183,01
56512000	<i>Sachanlagen</i>	6.864,46	0,00	0,00	0,00	-6.864,46
56552000	<i>Pauschalwertberichtigung</i>	0,00	0,00	1.826,47	1.826,47	1.826,47
<b>E15</b>	<b>Summe der laufenden Aufwendungen aus Verwaltungstätigkeit</b>	<b>62.286,49</b>	<b>155.110,00</b>	<b>66.375,13</b>	<b>-88.734,87</b>	<b>4.088,64</b>
<b>E16</b>	<b>Laufendes Ergebnis aus Verwaltungstätigkeit</b>	<b>-62.286,49</b>	<b>-147.710,00</b>	<b>-66.375,13</b>	<b>81.334,87</b>	<b>-4.088,64</b>
E17	+ Zinserträge und sonstige Finanzerträge	0,00	0,00	0,00	0,00	0,00
E18	- Zinsaufwendungen und sonstige Finanzaufwendungen	488,45	0,00	1.757,88	1.757,88	1.269,43
57430000	<i>an Gemeinden und Gemeindeverbände</i>	488,45	0,00	1.757,88	1.757,88	1.269,43
<b>E19</b>	<b>Saldo der Zins- und sonstigen Finanzerträge und -aufwendungen</b>	<b>-488,45</b>	<b>0,00</b>	<b>-1.757,88</b>	<b>-1.757,88</b>	<b>-1.269,43</b>
<b>E20</b>	<b>Ordentliches Ergebnis</b>	<b>-62.774,94</b>	<b>-147.710,00</b>	<b>-68.133,01</b>	<b>79.576,99</b>	<b>-5.358,07</b>
<b>E21</b>	<b>Außerordentliches Ergebnis</b>	<b>0,00</b>	<b>0,00</b>	<b>0,00</b>	<b>0,00</b>	<b>0,00</b>
<b>E22</b>	<b>Saldo aus internen Leistungsbeziehungen</b>	<b>0,00</b>	<b>0,00</b>	<b>0,00</b>	<b>0,00</b>	<b>0,00</b>
<b>E23</b>	<b>Jahresergebnis (Jahresüberschuss / Jahresfehlbetrag) des Teilhaushalts</b>	<b>-62.774,94</b>	<b>-147.710,00</b>	<b>-68.133,01</b>	<b>79.576,99</b>	<b>-5.358,07</b>



# Teilergebnisrechnung 2022

**Budget: 02**

Haupt-Produktbereich 6

6 Zentrale Finanzdienstleistungen

**Kostenstelle: nicht zugeordnet**

Produktübersicht		Ergebnis	Ansatz	Ergebnis	Ab-	Ergebnis-
Produkt	Bezeichnung	2021	2022	2022	weichung	veränderung
		in EUR				
					(Ergebnis- Ansatz) 2022	gegenüber 2021
1.1.4.2	Liegenschaften	-6.864,46	0,00	0,00	0,00	6.864,46
1.1.4.3	Bauhof	-2.596,22	-2.000,00	497,64	2.497,64	3.093,86
1.1.6.0	Finanzen	0,00	0,00	-1.826,47	-1.826,47	-1.826,47
5.5.1.1	Öffentliches Grün, Landschaftsbau	-7.951,48	-110.000,00	-7.612,97	102.387,03	338,51
5.7.3.1	Kommunale allgemeine Einrichtungen und Unternehmen	-12.595,96	-13.110,00	-13.189,06	-79,06	-593,10
6.1.1.1	Steuern	0,00	7.400,00	0,00	-7.400,00	0,00
6.1.1.5	Abgeführte allgemeine Umlagen	-32.278,37	-30.000,00	-44.244,27	-14.244,27	-11.965,90
6.1.2.2	Zinsen und ähnliche Aufwendungen	-488,45	0,00	-1.757,88	-1.757,88	-1.269,43

# Teilergebnisrechnung 2022

**Budget: 02**Haupt-Produktbereich 6  
6 Zentrale Finanzdienstleistungen**Kostenstelle: 20000**Haupt-Produktbereich 6  
6 Zentrale Finanzdienstleistungen

lfd. Nr.	Ertrags- und Aufwandsarten	Ergebnis 2021	Ansatz 2022	Ergebnis 2022	Ab- weichung (Ergebnis- Ansatz) 2022	Ergebnis- veränderung gegenüber 2021
		1	2	3	4	5
E1	+ Steuern und ähnliche Abgaben	1.024.952,95	806.300,00	1.071.095,67	264.795,67	46.142,72
40110000	Grundsteuer A	2.963,22	2.900,00	2.963,88	63,88	0,66
40120000	Grundsteuer B	81.758,91	79.000,00	81.895,59	2.895,59	136,68
40130000	Gewerbesteuer	508.522,16	360.000,00	540.957,50	180.957,50	32.435,34
40210000	Gemeindeanteil an der Einkommensteuer	349.806,56	290.000,00	363.149,20	73.149,20	13.342,64
40220000	Gemeindeanteil an der Umsatzsteuer	42.524,12	34.000,00	38.939,71	4.939,71	-3.584,41
40330000	Hundesteuer	3.927,00	7.400,00	6.097,00	-1.303,00	2.170,00
40521000	Ausgleichsleistungen aus den Umsatzsteuermehreinnahmen des Landes gem. § 28 LFAG	35.450,98	33.000,00	37.092,79	4.092,79	1.641,81
E2	+ Zuwendungen, allgemeine Umlagen und sonstige Transfererträge	0,00	0,00	0,00	0,00	0,00
E3	+ Erträge der sozialen Sicherung	0,00	0,00	0,00	0,00	0,00
E4	+ Öffentlich-Rechtliche Leistungsentgelte	0,00	0,00	0,00	0,00	0,00
E5	+ Privatrechtliche Leistungsentgelte	0,00	0,00	0,00	0,00	0,00
E6	+ Kostenerstattungen und Kostenumlagen	0,00	0,00	0,00	0,00	0,00
E7	+ Sonstige laufende Erträge	0,00	0,00	0,00	0,00	0,00
<b>E8</b>	<b>Summe der laufenden Erträge aus Verwaltungstätigkeit</b>	<b>1.024.952,95</b>	<b>806.300,00</b>	<b>1.071.095,67</b>	<b>264.795,67</b>	<b>46.142,72</b>
E9	- Personal- und Versorgungsaufwendungen	0,00	0,00	0,00	0,00	0,00
E10	- Aufwendungen für Sach- und Dienstleistungen	0,00	0,00	0,00	0,00	0,00
E11	- Abschreibungen	5.207,01	2.250,00	5.207,02	2.957,02	0,01
53230000	gezahlte Investitionszuschüsse als Nutzungsberechtigter	5.207,01	2.250,00	5.207,02	2.957,02	0,01
E12	- Zuwendungen, Umlagen und sonstige Transferaufwendungen	665.956,86	672.030,00	688.325,36	16.295,36	22.368,50
54143000	an Gemeinden und Gemeindeverbände	46.746,00	34.340,00	34.339,00	-1,00	-12.407,00
54144000	an Zweckverbände	45.395,00	46.350,00	46.348,00	-2,00	953,00
54150000	an den privaten Bereich	2.030,42	1.500,00	900,00	-600,00	-1.130,42
54310000	Gewerbesteuerumlage	45.821,44	34.500,00	52.587,36	18.087,36	6.765,92
54412000	Finanzausgleichsumlage	1.514,00	6.260,00	4.042,00	-2.218,00	2.528,00
54421000	Landkreise	348.370,00	373.300,00	374.328,00	1.028,00	25.958,00
54423000	Verbandsgemeinden	176.080,00	175.780,00	175.781,00	1,00	-299,00
E13	- Aufwendungen der sozialen Sicherung	0,00	0,00	0,00	0,00	0,00
E14	- Sonstige laufende Aufwendungen	288,15	0,00	318,15	318,15	30,00
56430000	Sonstige Beiträge	288,15	0,00	318,15	318,15	30,00
<b>E15</b>	<b>Summe der laufenden Aufwendungen aus Verwaltungstätigkeit</b>	<b>671.452,02</b>	<b>674.280,00</b>	<b>693.850,53</b>	<b>19.570,53</b>	<b>22.398,51</b>
<b>E16</b>	<b>Laufendes Ergebnis aus Verwaltungstätigkeit</b>	<b>353.500,93</b>	<b>132.020,00</b>	<b>377.245,14</b>	<b>245.225,14</b>	<b>23.744,21</b>
E17	+ Zinserträge und sonstige Finanzerträge	808,53	0,00	145,11	145,11	-663,42
47200000	Zinsen aus Stundungen und Verrentungen	25,00	0,00	1.275,00	1.275,00	1.250,00
47920000	Vollverzinsung aus Gewerbesteuer (§ 233a AO)	579,00	0,00	-1.347,00	-1.347,00	-1.926,00
47990000	Sonstige	204,53	0,00	217,11	217,11	12,58
E18	- Zinsaufwendungen und sonstige Finanzaufwendungen	5,00	0,00	136,00	136,00	131,00
57910000	aus der Vollverzinsung der Gewerbesteuer (§ 233a AO)	5,00	0,00	136,00	136,00	131,00
<b>E19</b>	<b>Saldo der Zins- und sonstigen Finanzerträge und -aufwendungen</b>	<b>803,53</b>	<b>0,00</b>	<b>9,11</b>	<b>9,11</b>	<b>-794,42</b>
<b>E20</b>	<b>Ordentliches Ergebnis</b>	<b>354.304,46</b>	<b>132.020,00</b>	<b>377.254,25</b>	<b>245.234,25</b>	<b>22.949,79</b>
<b>E21</b>	<b>Außerordentliches Ergebnis</b>	<b>0,00</b>	<b>0,00</b>	<b>0,00</b>	<b>0,00</b>	<b>0,00</b>
<b>E22</b>	<b>Saldo aus internen Leistungsbeziehungen</b>	<b>0,00</b>	<b>0,00</b>	<b>0,00</b>	<b>0,00</b>	<b>0,00</b>

# Teilergebnisrechnung 2022

**Budget: 02**

Haupt-Produktbereich 6  
6 Zentrale Finanzdienstleistungen

**Kostenstelle: 20000**

Haupt-Produktbereich 6  
6 Zentrale Finanzdienstleistungen

Ifd. Nr.	Ertrags- und Aufwandsarten	Ergebnis 2021	Ansatz 2022	Ergebnis 2022	Abweichung (Ergebnis-Ansatz) 2022	Ergebnisveränderung gegenüber 2021
		in EUR				
		1	2	3	4	5
E23	Jahresergebnis (Jahresüberschuss / Jahresfehlbetrag) des Teilhaushalts	354.304,46	132.020,00	377.254,25	245.234,25	22.949,79

Produktübersicht Produkt	Bezeichnung	Ergebnis 2021	Ansatz 2022	Ergebnis 2022	Abweichung (Ergebnis-Ansatz) 2022	Ergebnisveränderung gegenüber 2021
		in EUR				
6.1.1.1	Steuern	989.501,97	773.300,00	1.034.002,88	260.702,88	44.500,91
6.1.1.5	Abgeführte allgemeine Umlagen	-623.058,21	-638.030,00	-639.791,22	-1.761,22	-16.733,01
6.1.1.6	Steuerbeteiligungen	-45.821,44	-34.500,00	-52.587,36	-18.087,36	-6.765,92
6.1.1.7	Ausgleichsleistungen	35.450,98	33.000,00	37.092,79	4.092,79	1.641,81
6.1.2.1	Zinsen und ähnliche Erträge	599,00	0,00	-208,00	-208,00	-807,00
6.1.2.2	Zinsen und ähnliche Aufwendungen	-2.572,37	-1.750,00	-1.471,95	278,05	1.100,42
6.2.6.0	Beteiligungen, Anteile, Wertpapiere des Anlagevermögens	204,53	0,00	217,11	217,11	12,58

# Teilergebnisrechnung 2022

Budget: 02

Haupt-Produktbereich 6

6 Zentrale Finanzdienstleistungen

lfd. Nr.	Ertrags- und Aufwandsarten	Ergebnis 2021	Ansatz 2022	Ergebnis 2022	Abweichung (Ergebnis-Ansatz) 2022	Ergebnisveränderung gegenüber 2021
		1	2	3	4	5
in EUR						
E1	+ Steuern und ähnliche Abgaben	1.024.952,95	806.300,00	1.071.095,67	264.795,67	46.142,72
40110000	Grundsteuer A	2.963,22	2.900,00	2.963,88	63,88	0,66
40120000	Grundsteuer B	81.758,91	79.000,00	81.895,59	2.895,59	136,68
40130000	Gewerbesteuer	508.522,16	360.000,00	540.957,50	180.957,50	32.435,34
40210000	Gemeindeanteil an der Einkommensteuer	349.806,56	290.000,00	363.149,20	73.149,20	13.342,64
40220000	Gemeindeanteil an der Umsatzsteuer	42.524,12	34.000,00	38.939,71	4.939,71	-3.584,41
40330000	Hundesteuer	3.927,00	7.400,00	6.097,00	-1.303,00	2.170,00
40521000	Ausgleichsleistungen aus den Umsatzsteuermehreinnahmen des Landes gem. § 28 LFAG	35.450,98	33.000,00	37.092,79	4.092,79	1.641,81
E2	+ Zuwendungen, allgemeine Umlagen und sonstige Transfererträge	0,00	7.400,00	0,00	-7.400,00	0,00
41320000	vom Land	0,00	7.400,00	0,00	-7.400,00	0,00
E3	+ Erträge der sozialen Sicherung	0,00	0,00	0,00	0,00	0,00
E4	+ Öffentlich-Rechtliche Leistungsentgelte	0,00	0,00	0,00	0,00	0,00
E5	+ Privatrechtliche Leistungsentgelte	0,00	0,00	0,00	0,00	0,00
E6	+ Kostenerstattungen und Kostenumlagen	0,00	0,00	0,00	0,00	0,00
E7	+ Sonstige laufende Erträge	0,00	0,00	0,00	0,00	0,00
<b>E8</b>	<b>Summe der laufenden Erträge aus Verwaltungstätigkeit</b>	<b>1.024.952,95</b>	<b>813.700,00</b>	<b>1.071.095,67</b>	<b>257.395,67</b>	<b>46.142,72</b>
E9	- Personal- und Versorgungsaufwendungen	0,00	0,00	0,00	0,00	0,00
E10	- Aufwendungen für Sach- und Dienstleistungen	10.534,89	112.500,00	7.512,61	-104.987,39	-3.022,28
52201000	Heizung	2.583,41	2.500,00	-100,36	-2.600,36	-2.683,77
52338000	Straßen, Wege, Plätze und Verkehrslenkungsanlagen	7.951,48	110.000,00	7.612,97	-102.387,03	-338,51
E11	- Abschreibungen	17.552,08	14.600,00	17.552,09	2.952,09	0,01
53230000	gezahlte Investitionszuschüsse als Nutzungsberechtigter	5.207,01	2.250,00	5.207,02	2.957,02	0,01
53490000	mit sonstigen Gebäuden	12.345,07	12.350,00	12.345,07	-4,93	0,00
E12	- Zuwendungen, Umlagen und sonstige Transferaufwendungen	698.235,23	702.030,00	732.569,63	30.539,63	34.334,40
54143000	an Gemeinden und Gemeindeverbände	79.024,37	64.340,00	78.583,27	14.243,27	-441,10
54144000	an Zweckverbände	45.395,00	46.350,00	46.348,00	-2,00	953,00
54150000	an den privaten Bereich	2.030,42	1.500,00	900,00	-600,00	-1.130,42
54310000	Gewerbesteuerumlage	45.821,44	34.500,00	52.587,36	18.087,36	6.765,92
54412000	Finanzausgleichsumlage	1.514,00	6.260,00	4.042,00	-2.218,00	2.528,00
54421000	Landkreise	348.370,00	373.300,00	374.328,00	1.028,00	25.958,00
54423000	Verbandsgemeinden	176.080,00	175.780,00	175.781,00	1,00	-299,00
E13	- Aufwendungen der sozialen Sicherung	0,00	0,00	0,00	0,00	0,00
E14	- Sonstige laufende Aufwendungen	7.416,31	260,00	2.591,33	2.331,33	-4.824,98
56341000	Fermeldegebühren	263,70	260,00	446,71	186,71	183,01
56430000	Sonstige Beiträge	288,15	0,00	318,15	318,15	30,00
56512000	Sachanlagen	6.864,46	0,00	0,00	0,00	-6.864,46
56552000	Pauschalwertberichtigung	0,00	0,00	1.826,47	1.826,47	1.826,47
<b>E15</b>	<b>Summe der laufenden Aufwendungen aus Verwaltungstätigkeit</b>	<b>733.738,51</b>	<b>829.390,00</b>	<b>760.225,66</b>	<b>-69.164,34</b>	<b>26.487,15</b>
<b>E16</b>	<b>Laufendes Ergebnis aus Verwaltungstätigkeit</b>	<b>291.214,44</b>	<b>-15.690,00</b>	<b>310.870,01</b>	<b>326.560,01</b>	<b>19.655,57</b>
E17	+ Zinserträge und sonstige Finanzerträge	808,53	0,00	145,11	145,11	-663,42
47200000	Zinsen aus Stundungen und Verrentungen	25,00	0,00	1.275,00	1.275,00	1.250,00
47920000	Vollverzinsung aus Gewerbesteuer (§ 233a AO)	579,00	0,00	-1.347,00	-1.347,00	-1.926,00
47990000	Sonstige	204,53	0,00	217,11	217,11	12,58
E18	- Zinsaufwendungen und sonstige Finanzaufwendungen	493,45	0,00	1.893,88	1.893,88	1.400,43
57430000	an Gemeinden und Gemeindeverbände	488,45	0,00	1.757,88	1.757,88	1.269,43
57910000	aus der Vollverzinsung der Gewerbesteuer (§ 233a AO)	5,00	0,00	136,00	136,00	131,00

# Teilergebnisrechnung 2022

Budget: 02

Haupt-Produktbereich 6

6 Zentrale Finanzdienstleistungen

Ifd. Nr.	Ertrags- und Aufwandsarten	Ergebnis 2021	Ansatz 2022	Ergebnis 2022	Abweichung (Ergebnis-Ansatz) 2022	Ergebnisveränderung gegenüber 2021
		1	2	3	4	5
in EUR						
E19	Saldo der Zins- und sonstigen Finanzerträge und -aufwendungen	315,08	0,00	-1.748,77	-1.748,77	-2.063,85
E20	Ordentliches Ergebnis	291.529,52	-15.690,00	309.121,24	324.811,24	17.591,72
E21	Außerordentliches Ergebnis	0,00	0,00	0,00	0,00	0,00
E22	Saldo aus internen Leistungsbeziehungen	0,00	0,00	0,00	0,00	0,00
E23	Jahresergebnis (Jahresüberschuss / Jahresfehlbetrag) des Teilhaushalts	291.529,52	-15.690,00	309.121,24	324.811,24	17.591,72

Produkt	Produktübersicht Bezeichnung	Ergebnis 2021	Ansatz 2022	Ergebnis 2022	Abweichung (Ergebnis-Ansatz) 2022	Ergebnisveränderung gegenüber 2021
		in EUR				
1.1.4.2	Liegenschaften	-6.864,46	0,00	0,00	0,00	6.864,46
1.1.4.3	Bauhof	-2.596,22	-2.000,00	497,64	2.497,64	3.093,86
1.1.6.0	Finanzen	0,00	0,00	-1.826,47	-1.826,47	-1.826,47
5.5.1.1	Öffentliches Grün, Landschaftsbau	-7.951,48	-110.000,00	-7.612,97	102.387,03	338,51
5.7.3.1	Kommunale allgemeine Einrichtungen und Unternehmen	-12.595,96	-13.110,00	-13.189,06	-79,06	-593,10
6.1.1.1	Steuern	989.501,97	780.700,00	1.034.002,88	253.302,88	44.500,91
6.1.1.5	Abgeführte allgemeine Umlagen	-655.336,58	-668.030,00	-684.035,49	-16.005,49	-28.698,91
6.1.1.6	Steuerbeteiligungen	-45.821,44	-34.500,00	-52.587,36	-18.087,36	-6.765,92
6.1.1.7	Ausgleichsleistungen	35.450,98	33.000,00	37.092,79	4.092,79	1.641,81
6.1.2.1	Zinsen und ähnliche Erträge	599,00	0,00	-208,00	-208,00	-807,00
6.1.2.2	Zinsen und ähnliche Aufwendungen	-3.060,82	-1.750,00	-3.229,83	-1.479,83	-169,01
6.2.6.0	Beteiligungen, Anteile, Wertpapiere des Anlagevermögens	204,53	0,00	217,11	217,11	12,58

# Teilfinanzrechnung 2022

## Teil A

Budget: 01

Haupt-Produktbereich 1 - 5

1 Zentrale Verwaltung

Ifd. Nr.	Einzahlungs- und Auszahlungsarten	Ergebnis 2021	Ansatz 2022	Ergebnis 2022	Abweichung (Ergebnis-Ansatz) 2022	Ergebnisveränderung gegenüber 2021
		1	2	3	4	5
		in EUR				
F1	+ Steuern und ähnliche Abgaben	0,00	0,00	0,00	0,00	0,00
F2	+ Zuwendungen, allgemeine Umlagen und sonstige Transfereinzahlungen	11.015,51	60.110,00	4.753,34	-55.356,66	-6.262,17
61441000	vom Bund	10.900,00	0,00	0,00	0,00	-10.900,00
61442000	vom Land	0,00	60.000,00	4.638,00	-55.362,00	4.638,00
61446000	von Sparkassen	115,51	110,00	115,34	5,34	-0,17
F3	+ Einzahlungen der sozialen Sicherung	0,00	0,00	0,00	0,00	0,00
F4	+ Öffentlich-rechtliche Leitungsentgelte	2.445,60	2.450,00	6.710,00	4.260,00	4.264,40
63120000	Gebühren für die Erteilung von Bescheiden (u.a. Genehmigungen, Ablehnungen, Untersagungen)	120,00	100,00	240,00	140,00	120,00
63190000	Sonstige	0,00	50,00	0,00	-50,00	0,00
63210000	Entgelte für die Benutzung von öffentlichen Einrichtungen und für wirtschaftliche Dienstleistungen	2.325,60	2.300,00	6.470,00	4.170,00	4.144,40
F5	+ Privatrechtliche Leistungsentgelte	47.890,53	78.100,00	86.967,76	8.867,76	39.077,23
64110000	Einzahlungen aus Verkäufen von Vorräten	34.677,98	54.000,00	75.687,16	21.687,16	41.009,18
64120000	Mieten und Pachten	3.674,00	11.600,00	6.889,56	-4.710,44	3.215,56
64190000	Privatrechtliche Leistungsentgelte / Photovoltaik	9.538,55	12.500,00	4.391,04	-8.108,96	-5.147,51
F6	+ Kostenerstattungen und Kostenumlagen	4.980,00	3.950,00	3.730,28	-219,72	-1.249,72
64242000	vom Land	1.405,00	0,00	96,58	96,58	-1.308,42
64290000	von Sonstigen	3.575,00	3.950,00	3.633,70	-316,30	58,70
F7	+ Sonstige laufende Einzahlungen	18.493,40	20.000,00	15.033,61	-4.966,39	-3.459,79
66200000	Weitere sonstige laufende Einzahlungen	300,00	0,00	0,00	0,00	-300,00
66250000	Konzessionsabgaben	18.193,40	20.000,00	15.033,61	-4.966,39	-3.159,79
<b>F8</b>	<b>Summe der laufenden Einzahlungen aus Verwaltungstätigkeit</b>	<b>84.825,04</b>	<b>164.610,00</b>	<b>117.194,99</b>	<b>-47.415,01</b>	<b>32.369,95</b>
F9	- Personal- und Versorgungsauszahlungen	30.647,14	33.500,00	36.328,40	2.828,40	5.681,26
70110000	Bürgermeister	8.916,00	9.500,00	8.915,76	-584,24	-0,24
70120000	Beigeordnete	1.455,29	1.500,00	693,56	-806,44	-761,73
70140000	Rats- und Ausschussmitglieder	600,00	500,00	600,00	100,00	0,00
70299000	Sonstige Dienstbezüge / geringfügig Beschäftigte	16.775,00	19.200,00	23.340,00	4.140,00	6.565,00
70410000	Beiträge zur gesetzlichen Sozialversicherung Beamte (u.a. Nachversicherung)	37,68	50,00	43,08	-6,92	5,40
70490000	Beiträge zur gesetzlichen Sozialversicherung Sonstige	127,17	0,00	0,00	0,00	-127,17
71130000	ehrenamtlich Tätige	2.736,00	2.750,00	2.736,00	-14,00	0,00
F10	- Auszahlungen für Sach- und Dienstleistungen	91.720,96	125.820,00	108.632,90	-17.187,10	16.911,94
72201000	Heizung	489,18	2.350,00	1.827,84	-522,16	1.338,66
72202000	Strom	7.239,13	12.850,00	5.974,25	-6.875,75	-1.264,88
72203000	Wasser / Abwasser	17.932,62	20.300,00	18.544,35	-1.755,65	611,73
72205000	Sonstige Bewirtschaftungskosten	274,62	550,00	757,96	207,96	483,34
72206000	Abfallbeseitigung	510,00	720,00	1.299,99	579,99	789,99
72209000	Auszahlungen für Winterdienst	2.324,23	2.500,00	0,00	-2.500,00	-2.324,23
72310000	Unterhaltung der Grundstücke, Außenanlagen, Gebäude und Gebäudeeinrichtungen	1.298,61	29.000,00	9.877,31	-19.122,69	8.578,70
72311000	Unterhaltung beb. Grundstücke	0,00	0,00	487,90	487,90	487,90
72320000	Bewirtschaftung der Grundstücke, Außenanlagen, Gebäude und Gebäudeeinrichtungen	607,17	1.300,00	661,25	-638,75	54,08
72338000	Straßen, Wege, Plätze und Verkehrslenkungsanlagen	6.369,85	3.000,00	19.771,42	16.771,42	13.401,57
72339000	Unterhaltung des Infrastrukturvermögens / Straßenbeleuchtung	8.381,47	5.000,00	3.136,76	-1.863,24	-5.244,71
72351000	Wartungs- und Instandsetzungskosten	1.911,00	1.900,00	3.460,83	1.560,83	1.549,83
72352000	Betriebs- und Schmierstoffe	946,98	1.100,00	1.103,14	3,14	156,16

# Teilfinanzrechnung 2022

## Teil A

Budget: 01

Haupt-Produktbereich 1 - 5

1 Zentrale Verwaltung

Ifd. Nr.	Einzahlungs- und Auszahlungsarten	Ergebnis 2021	Ansatz 2022	Ergebnis 2022	Ab- weichung (Ergebnis- Ansatz) 2022	Ergebnis- veränderung gegenüber 2021
		1	2	3	4	5
72370000	Unterhaltung der Betriebs- und Geschäftsausstattung	3.614,80	1.100,00	707,52	-392,48	-2.907,28
72380000	Geringwertige Geräte, Ausstattungs-, Ausrüstungs- und sonstige Gebrauchsgegenstände	2.175,55	2.000,00	5.395,76	3.395,76	3.220,21
72420000	Getränke und Verzehrkosten	310,91	150,00	45,00	-105,00	-265,91
72490000	sonstige Auszahlungen für Sachleistungen	5.284,72	6.040,00	3.774,21	-2.265,79	-1.510,51
72920000	Sonstige Auszahlungen für Dienstleistungen	32.050,12	35.960,00	31.807,41	-4.152,59	-242,71
F11	nicht besetzt	0,00	0,00	0,00	0,00	0,00
F12	- Zuwendungen, Umlagen und sonstige Transferauszahlungen	12.090,00	14.200,00	14.172,00	-28,00	2.082,00
74144000	an Zweckverbände	12.090,00	14.200,00	14.172,00	-28,00	2.082,00
F13	- Auszahlungen der sozialen Sicherung	0,00	0,00	0,00	0,00	0,00
F14	- Sonstige laufende Auszahlungen	22.832,50	25.590,00	22.452,92	-3.137,08	-379,58
76120000	Auszahlungen für Aus- und Fortbildung, Umschulung	395,56	1.100,00	465,15	-634,85	69,59
76210000	Mieten, Pachten und Erbbauzinsen	635,04	650,00	567,49	-82,51	-67,55
76253000	Gerichts-, Anwalts-, Notar-, Gerichtsvollzieherkosten usw.	0,00	1.000,00	648,83	-351,17	648,83
76255000	Auszahlungen für die Erstellung von Bebauungsplänen	4.313,36	5.000,00	2.284,80	-2.715,20	-2.028,56
76310000	Büromaterial	0,00	100,00	0,00	-100,00	0,00
76329000	Sonstige Geschäftsausgaben	2.927,12	3.200,00	2.983,77	-216,23	56,65
76331000	Porto	0,00	50,00	0,00	-50,00	0,00
76341000	Fermeldegebühren	937,18	900,00	1.164,30	264,30	227,12
76360000	Öffentlichkeitsarbeit	1.947,29	2.500,00	1.918,32	-581,68	-28,97
76411000	Gebäudeversicherungen	2.766,98	2.760,00	2.912,38	152,38	145,40
76412000	Kfz-Versicherungen	39,62	40,00	73,78	33,78	34,16
76413000	Haftpflichtversicherungen	1.397,15	1.400,00	1.500,79	100,79	103,64
76414000	Unfallversicherungen	300,38	300,00	330,26	30,26	29,88
76416000	Umlagen an Schadensausgleichskassen	2.253,64	2.260,00	2.166,50	-93,50	-87,14
76419000	Sonstige Versicherungen	238,78	240,00	238,78	-1,22	0,00
76430000	sonstige Beiträge	701,61	700,00	716,51	16,51	14,90
76490000	Sonstige	0,00	0,00	35,24	35,24	35,24
76500000	Auszahlungen für Umsatzsteuerüberhang	1.690,23	0,00	0,00	0,00	-1.690,23
76790000	Sonstige Steuerauszahlungen	0,00	0,00	791,39	791,39	791,39
76810000	Grundsteuer	564,77	580,00	502,73	-77,27	-62,04
76820000	Kraftfahrzeugsteuer	59,00	60,00	59,00	-1,00	0,00
76920000	Verfügungsmittel	448,02	250,00	1.149,90	899,90	701,88
76930000	Repräsentationen	0,00	300,00	206,78	-93,22	206,78
76931000	Ehrengaben	523,77	800,00	1.089,73	289,73	565,96
76990000	Sonstige Ifd. Auszahlung der Verwaltungstätigkeit	693,00	1.400,00	646,49	-753,51	-46,51
<b>F15</b>	<b>Summe der laufenden Auszahlungen aus Verwaltungstätigkeit</b>	<b>157.290,60</b>	<b>199.110,00</b>	<b>181.586,22</b>	<b>-17.523,78</b>	<b>24.295,62</b>
<b>F16</b>	<b>Saldo der laufenden Ein- und Auszahlungen aus Verwaltungstätigkeit</b>	<b>-72.465,56</b>	<b>-34.500,00</b>	<b>-64.391,23</b>	<b>-29.891,23</b>	<b>8.074,33</b>
F17	+ Zinseinzahlungen und sonstige Finanzeinzahlungen	0,00	0,00	0,00	0,00	0,00
F18	- Zinsauszahlungen und sonstige Finanzauszahlungen	0,00	0,00	0,00	0,00	0,00
<b>F19</b>	<b>Saldo der Zins- und sonstigen Finanzein- und -auszahlungen</b>	<b>0,00</b>	<b>0,00</b>	<b>0,00</b>	<b>0,00</b>	<b>0,00</b>
<b>F20</b>	<b>Saldo der ordentlichen Ein- und Auszahlungen</b>	<b>-72.465,56</b>	<b>-34.500,00</b>	<b>-64.391,23</b>	<b>-29.891,23</b>	<b>8.074,33</b>
<b>F21</b>	<b>Saldo der außerordentlichen Ein- und Auszahlungen</b>	<b>0,00</b>	<b>0,00</b>	<b>0,00</b>	<b>0,00</b>	<b>0,00</b>
<b>F22</b>	<b>Saldo der Ein- und Auszahlungen aus internen Leistungsbeziehungen</b>	<b>0,00</b>	<b>0,00</b>	<b>0,00</b>	<b>0,00</b>	<b>0,00</b>

# Teilfinanzrechnung 2022

## Teil A

Budget: 01

Haupt-Produktbereich 1 - 5

1 Zentrale Verwaltung

Ifd. Nr.	Einzahlungs- und Auszahlungsarten	Ergebnis 2021	Ansatz 2022	Ergebnis 2022	Abweichung (Ergebnis-Ansatz) 2022	Ergebnisveränderung gegenüber 2021
		1	2	3	4	5
<b>F23</b>	<b>Saldo der ordentlichen und außerordentlichen Ein- und Auszahlungen</b>	<b>-72.465,56</b>	<b>-34.500,00</b>	<b>-64.391,23</b>	<b>-29.891,23</b>	<b>8.074,33</b>
F24	+ Einzahlungen aus Investitionszuwendungen	11.800,00	80.850,00	103.129,29	22.279,29	91.329,29
68142000	<i>Einzahlungen aus Investitionstätigkeit vom öffentlichen Bereich / vom Land</i>	<i>0,00</i>	<i>77.000,00</i>	<i>81.040,00</i>	<i>4.040,00</i>	<i>81.040,00</i>
68167000	<i>vom privaten Bereich</i>	<i>0,00</i>	<i>3.850,00</i>	<i>0,00</i>	<i>-3.850,00</i>	<i>0,00</i>
68176200	<i>Anzahlungen auf Sonderposten zum Anlagevermögen von dem Land</i>	<i>11.800,00</i>	<i>0,00</i>	<i>22.089,29</i>	<i>22.089,29</i>	<i>10.289,29</i>
F25	+ Einzahlungen aus Beiträgen und ähnlichen Entgelten	763,27	0,00	0,00	0,00	-763,27
68259000	<i>Beiträge und ähnliche Entgelte~vom privaten Bereich~vom sonstigen privaten Bereich</i>	<i>763,27</i>	<i>0,00</i>	<i>0,00</i>	<i>0,00</i>	<i>-763,27</i>
F26	+ Sonstige Investitionseinzahlungen	47.408,00	50.000,00	13.522,50	-36.477,50	-33.885,50
68510000	<i>Einzahlungen für unbebaute Grundstücke und grundstücksgleiche Rechte</i>	<i>47.408,00</i>	<i>50.000,00</i>	<i>13.522,50</i>	<i>-36.477,50</i>	<i>-33.885,50</i>
<b>F27</b>	<b>Summe der Einzahlungen aus Investitionstätigkeit</b>	<b>59.971,27</b>	<b>130.850,00</b>	<b>116.651,79</b>	<b>-14.198,21</b>	<b>56.680,52</b>
F28	- Auszahlungen für immaterielle Vermögensgegenstände	0,00	0,00	0,00	0,00	0,00
F29	- Auszahlungen für Sachanlagen	274.093,77	105.800,00	65.541,46	-40.258,54	-208.552,31
78510000	<i>Auszahlungen für Sachanlagen~Auszahlungen für unbebaute Grundstücke und grundstücksgleiche Rechte</i>	<i>14.156,85</i>	<i>70.000,00</i>	<i>36.146,57</i>	<i>-33.853,43</i>	<i>21.989,72</i>
78530000	<i>Auszahlungen für Infrastrukturvermögen, einschließlich Grundstücke und grundstücksgleiche Rechte</i>	<i>104,00</i>	<i>0,00</i>	<i>0,00</i>	<i>0,00</i>	<i>-104,00</i>
78533000	<i>Auszahlungen für Baumaßnahmen</i>	<i>5.587,62</i>	<i>0,00</i>	<i>0,00</i>	<i>0,00</i>	<i>-5.587,62</i>
78571000	<i>Auszahlungen für Sachanlagen / für bewegliche Sachen des Anlagevermögens oberhalb der Wertgrenze i.H.v. 1.000,00 Euro</i>	<i>3.408,01</i>	<i>35.800,00</i>	<i>24.444,61</i>	<i>-11.355,39</i>	<i>21.036,60</i>
78593000	<i>Auszahlungen für Sachanlagen~Auszahlungen für Anlagen im Bau und für geleistete Anzahlungen~Auszahlungen für Baumaßnahmen</i>	<i>250.837,29</i>	<i>0,00</i>	<i>4.950,28</i>	<i>4.950,28</i>	<i>-245.887,01</i>
F30	- Auszahlungen für Finanzanlagen	0,00	0,00	0,00	0,00	0,00
F31	- Sonstige Investitionsauszahlungen	0,00	0,00	0,00	0,00	0,00
<b>F32</b>	<b>Summe der Auszahlungen aus Investitionstätigkeit</b>	<b>274.093,77</b>	<b>105.800,00</b>	<b>65.541,46</b>	<b>-40.258,54</b>	<b>-208.552,31</b>
<b>F33</b>	<b>Saldo der Ein- und Auszahlungen aus Investitionstätigkeit</b>	<b>-214.122,50</b>	<b>25.050,00</b>	<b>51.110,33</b>	<b>26.060,33</b>	<b>265.232,83</b>
<b>F34</b>	<b>Finanzmittelüberschuss / Finanzmittelfehlbetrag (F23 + F33)</b>	<b>-286.588,06</b>	<b>-9.450,00</b>	<b>-13.280,90</b>	<b>-3.830,90</b>	<b>273.307,16</b>
F35	+ Aufnahme von Investitionskrediten	0,00	0,00	0,00	0,00	0,00
F36	- Tilgung von Investitionskrediten	0,00	0,00	0,00	0,00	0,00
<b>F37</b>	<b>Saldo der Ein- und Auszahlungen aus Investitionskrediten</b>	<b>0,00</b>	<b>0,00</b>	<b>0,00</b>	<b>0,00</b>	<b>0,00</b>
F38	Veränderung der Forderungen gegenüber der Verbandsgemeinde im Rahmen der Einheitskasse	0,00	34.390,00	0,00	-34.390,00	0,00
69644000	<i>für Gemeinden und Gemeindeverbände</i>	<i>0,00</i>	<i>34.390,00</i>	<i>0,00</i>	<i>-34.390,00</i>	<i>0,00</i>
F39	Veränderung der Verbindlichkeiten gegenüber der Verbandsgemeinde im Rahmen der Einheitskasse	0,00	0,00	0,00	0,00	0,00
<b>F40</b>	<b>Saldo der Ein- und Auszahlungen aus Finanzierungstätigkeit (F37 bis F39)</b>	<b>0,00</b>	<b>34.390,00</b>	<b>0,00</b>	<b>-34.390,00</b>	<b>0,00</b>
F41	Saldo der durchlaufenden Gelder	1.685,62	0,00	348,74	348,74	-1.336,88
69950000	<i>Vorsteuer / Umsatzsteuer</i>	<i>1.685,62</i>	<i>0,00</i>	<i>348,74</i>	<i>348,74</i>	<i>-1.336,88</i>
F42	Verwendung Finanzmittelüberschuss/Deckung Finanzmittelfehlbetrag (F40 + F41)	1.685,62	34.390,00	348,74	-34.041,26	-1.336,88
69644000	<i>für Gemeinden und Gemeindeverbände</i>	<i>0,00</i>	<i>34.390,00</i>	<i>0,00</i>	<i>-34.390,00</i>	<i>0,00</i>
69950000	<i>Vorsteuer / Umsatzsteuer</i>	<i>1.685,62</i>	<i>0,00</i>	<i>348,74</i>	<i>348,74</i>	<i>-1.336,88</i>



# Teilfinanzrechnung 2022

## Teil A

Budget: 01

Haupt-Produktbereich 1 - 5

1 Zentrale Verwaltung

Ifd. Nr.	Einzahlungs- und Auszahlungsarten	Ergebnis 2021	Ansatz 2022	Ergebnis 2022	Ab- weichung (Ergebnis- Ansatz) 2022	Ergebnis- veränderung gegenüber 2021
		in EUR				
		1	2	3	4	5
F43	Veränderung der liquiden Mittel (einschl. durchlaufender Gelder) (F41 - F38) nachrichtlich:	1.685,62	-34.390,00	348,74	34.738,74	-1.336,88
F44	Ausgleich Finanzhaushalt (F23 - F36)	-72.465,56	-34.500,00	-64.391,23	-29.891,23	8.074,33

# Teilfinanzrechnung 2022

## Teil A

Budget: 02

Haupt-Produktbereich 6

6 Zentrale Finanzdienstleistungen

Ifd. Nr.	Einzahlungs- und Auszahlungsarten	Ergebnis 2021	Ansatz 2022	Ergebnis 2022	Ab- weichung (Ergebnis- Ansatz) 2022	Ergebnis- veränderung gegenüber 2021
		1	2	3	4	5
F1	+ Steuern und ähnliche Abgaben	983.581,70	806.300,00	1.084.110,14	277.810,14	100.528,44
60110000	Grundsteuer A	2.957,70	2.900,00	2.960,94	60,94	3,24
60120000	Grundsteuer B	81.157,12	79.000,00	82.036,52	3.036,52	879,40
60130000	Gewerbesteuer	477.852,26	360.000,00	548.411,10	188.411,10	70.558,84
60210000	Gemeindeanteil an der Einkommensteuer	339.918,14	290.000,00	367.013,87	77.013,87	27.095,73
60220000	Gemeindeanteil an der Umsatzsteuer	42.002,16	34.000,00	39.006,85	5.006,85	-2.995,31
60330000	Hundesteuer	3.792,00	7.400,00	5.831,00	-1.569,00	2.039,00
60521000	Familienleistungsausgleich	35.902,32	33.000,00	38.849,86	5.849,86	2.947,54
F2	+ Zuwendungen, allgemeine Umlagen und sonstige Transfereinzahlungen	-17,00	7.400,00	0,00	-7.400,00	17,00
61320000	vom Land	-17,00	7.400,00	0,00	-7.400,00	17,00
F3	+ Einzahlungen der sozialen Sicherung	0,00	0,00	0,00	0,00	0,00
F4	+ Öffentlich-rechtliche Leitungsentgelte	0,00	0,00	0,00	0,00	0,00
F5	+ Privatrechtliche Leistungsentgelte	0,00	0,00	0,00	0,00	0,00
F6	+ Kostenerstattungen und Kostenumlagen	0,00	0,00	0,00	0,00	0,00
F7	+ Sonstige laufende Einzahlungen	0,00	0,00	0,00	0,00	0,00
<b>F8</b>	<b>Summe der laufenden Einzahlungen aus Verwaltungstätigkeit</b>	<b>983.564,70</b>	<b>813.700,00</b>	<b>1.084.110,14</b>	<b>270.410,14</b>	<b>100.545,44</b>
F9	- Personal- und Versorgungsauszahlungen	0,00	0,00	0,00	0,00	0,00
F10	- Auszahlungen für Sach- und Dienstleistungen	13.397,74	112.500,00	10.018,79	-102.481,21	-3.378,95
72201000	Heizung	5.146,26	2.500,00	2.405,82	-94,18	-2.740,44
72338000	Straßen, Wege, Plätze und Verkehrslenkungsanlagen	8.251,48	110.000,00	7.612,97	-102.387,03	-638,51
F11	nicht besetzt	0,00	0,00	0,00	0,00	0,00
F12	- Zuwendungen, Umlagen und sonstige Transferauszahlungen	693.153,13	702.030,00	730.520,31	28.490,31	37.367,18
74143000	an die Gemeinden und Gemeindeverbände	79.024,37	64.340,00	78.583,27	14.243,27	-441,10
74144000	an Zweckverbände	45.395,00	46.350,00	46.348,00	-2,00	953,00
74190000	Zuweisungen und Zuschüsse an Sonstige	2.030,42	1.500,00	900,00	-600,00	-1.130,42
74310000	Gewerbesteuerumlage	40.739,34	34.500,00	50.538,04	16.038,04	9.798,70
74412000	Finanzausgleichsumlage	1.514,00	6.260,00	4.042,00	-2.218,00	2.528,00
74421000	Landkreise	348.370,00	373.300,00	374.328,00	1.028,00	25.958,00
74423000	Verbandsgemeinden	176.080,00	175.780,00	175.781,00	1,00	-299,00
F13	- Auszahlungen der sozialen Sicherung	0,00	0,00	0,00	0,00	0,00
F14	- Sonstige laufende Auszahlungen	551,85	260,00	764,86	504,86	213,01
76341000	Fermeldegebühren	263,70	260,00	446,71	186,71	183,01
76430000	sonstige Beiträge	288,15	0,00	318,15	318,15	30,00
<b>F15</b>	<b>Summe der laufenden Auszahlungen aus Verwaltungstätigkeit</b>	<b>707.102,72</b>	<b>814.790,00</b>	<b>741.303,96</b>	<b>-73.486,04</b>	<b>34.201,24</b>
<b>F16</b>	<b>Saldo der laufenden Ein- und Auszahlungen aus Verwaltungstätigkeit</b>	<b>276.461,98</b>	<b>-1.090,00</b>	<b>342.806,18</b>	<b>343.896,18</b>	<b>66.344,20</b>
F17	+ Zinseinzahlungen und sonstige Finanzeinzahlungen	1.023,53	0,00	-1.163,89	-1.163,89	-2.187,42
67200000	Zinsen aus Stundungen und Verrentungen	225,00	0,00	75,00	75,00	-150,00
67920000	Vollverzinsung aus Gewerbesteuer (§ 233a AO)	594,00	0,00	-1.456,00	-1.456,00	-2.050,00
67990000	Sonstige	204,53	0,00	217,11	217,11	12,58
F18	- Zinsauszahlungen und sonstige Finanzauszahlungen	493,45	0,00	136,00	136,00	-357,45
77430000	an Gemeinden und Gemeindeverbände	488,45	0,00	0,00	0,00	-488,45
77910000	aus der Vollverzinsung der Gewerbesteuer (§ 233a AO)	5,00	0,00	136,00	136,00	131,00
<b>F19</b>	<b>Saldo der Zins- und sonstigen Finanzein- und -auszahlungen</b>	<b>530,08</b>	<b>0,00</b>	<b>-1.299,89</b>	<b>-1.299,89</b>	<b>-1.829,97</b>
<b>F20</b>	<b>Saldo der ordentlichen Ein- und Auszahlungen</b>	<b>276.992,06</b>	<b>-1.090,00</b>	<b>341.506,29</b>	<b>342.596,29</b>	<b>64.514,23</b>
<b>F21</b>	<b>Saldo der außerordentlichen Ein- und Auszahlungen</b>	<b>0,00</b>	<b>0,00</b>	<b>0,00</b>	<b>0,00</b>	<b>0,00</b>

**Teilfinanzrechnung 2022****Teil A**

Budget: 02

Haupt-Produktbereich 6

6 Zentrale Finanzdienstleistungen

Ifd. Nr.	Einzahlungs- und Auszahlungsarten	Ergebnis 2021	Ansatz 2022	Ergebnis 2022	Ab- weichung (Ergebnis- Ansatz) 2022	Ergebnis- veränderung gegenüber 2021
		1	2	3	4	5
<b>F22</b>	<b>Saldo der Ein- und Auszahlungen aus internen Leistungsbeziehungen</b>	<b>0,00</b>	<b>0,00</b>	<b>0,00</b>	<b>0,00</b>	<b>0,00</b>
<b>F23</b>	<b>Saldo der ordentlichen und außerordentlichen Ein- und Auszahlungen</b>	<b>276.992,06</b>	<b>-1.090,00</b>	<b>341.506,29</b>	<b>342.596,29</b>	<b>64.514,23</b>
F24	+ Einzahlungen aus Investitionszuwendungen	0,00	0,00	0,00	0,00	0,00
F25	+ Einzahlungen aus Beiträgen und ähnlichen Entgelten	0,00	0,00	0,00	0,00	0,00
F26	+ Sonstige Investitionseinzahlungen	0,00	0,00	0,00	0,00	0,00
<b>F27</b>	<b>Summe der Einzahlungen aus Investitionstätigkeit</b>	<b>0,00</b>	<b>0,00</b>	<b>0,00</b>	<b>0,00</b>	<b>0,00</b>
F28	- Auszahlungen für immaterielle Vermögensgegenstände	23.849,84	23.850,00	23.849,84	-0,16	0,00
78420000	<i>Auszahlungen für Sachanlagen~Auszahlungen für Investitionszuschüsse Nutzungsberechtigter</i>	<i>23.849,84</i>	<i>23.850,00</i>	<i>23.849,84</i>	<i>-0,16</i>	<i>0,00</i>
F29	- Auszahlungen für Sachanlagen	0,00	0,00	0,00	0,00	0,00
F30	- Auszahlungen für Finanzanlagen	0,00	0,00	0,00	0,00	0,00
F31	- Sonstige Investitionsauszahlungen	0,00	0,00	0,00	0,00	0,00
<b>F32</b>	<b>Summe der Auszahlungen aus Investitionstätigkeit</b>	<b>23.849,84</b>	<b>23.850,00</b>	<b>23.849,84</b>	<b>-0,16</b>	<b>0,00</b>
<b>F33</b>	<b>Saldo der Ein- und Auszahlungen aus Investitionstätigkeit</b>	<b>-23.849,84</b>	<b>-23.850,00</b>	<b>-23.849,84</b>	<b>0,16</b>	<b>0,00</b>
<b>F34</b>	<b>Finanzmittelüberschuss / Finanzmittelfehlbetrag (F23 + F33)</b>	<b>253.142,22</b>	<b>-24.940,00</b>	<b>317.656,45</b>	<b>342.596,45</b>	<b>64.514,23</b>
F35	+ Aufnahme von Investitionskrediten	0,00	0,00	0,00	0,00	0,00
F36	- Tilgung von Investitionskrediten	0,00	0,00	0,00	0,00	0,00
<b>F37</b>	<b>Saldo der Ein- und Auszahlungen aus Investitionskrediten</b>	<b>0,00</b>	<b>0,00</b>	<b>0,00</b>	<b>0,00</b>	<b>0,00</b>
F38	Veränderung der Forderungen gegenüber der Verbandsgemeinde im Rahmen der Einheitskasse	-25.260,22	0,00	313.224,29	313.224,29	338.484,51
69644000	<i>für Gemeinden und Gemeindeverbände</i>	<i>-1.109.333,51</i>	<i>0,00</i>	<i>-878.354,15</i>	<i>-878.354,15</i>	<i>230.979,36</i>
79644000	<i>für Gemeinden und Gemeindeverbände</i>	<i>1.084.073,29</i>	<i>0,00</i>	<i>1.191.578,44</i>	<i>1.191.578,44</i>	<i>107.505,15</i>
F39	Veränderung der Verbindlichkeiten gegenüber der Verbandsgemeinde im Rahmen der Einheitskasse	0,00	0,00	0,00	0,00	0,00
<b>F40</b>	<b>Saldo der Ein- und Auszahlungen aus Finanzierungstätigkeit (F37 bis F39)</b>	<b>-25.260,22</b>	<b>0,00</b>	<b>313.224,29</b>	<b>313.224,29</b>	<b>338.484,51</b>
F41	Saldo der durchlaufenden Gelder	6.500,00	0,00	8.500,00	8.500,00	2.000,00
69920000	<i>treuhänderische Gelder</i>	<i>6.500,00</i>	<i>0,00</i>	<i>8.500,00</i>	<i>8.500,00</i>	<i>2.000,00</i>
F42	Verwendung Finanzmittelüberschuss/Deckung Finanzmittelfehlbetrag (F40 + F41)	-18.760,22	0,00	321.724,29	321.724,29	340.484,51
69644000	<i>für Gemeinden und Gemeindeverbände</i>	<i>-1.109.333,51</i>	<i>0,00</i>	<i>-878.354,15</i>	<i>-878.354,15</i>	<i>230.979,36</i>
69920000	<i>treuhänderische Gelder</i>	<i>6.500,00</i>	<i>0,00</i>	<i>8.500,00</i>	<i>8.500,00</i>	<i>2.000,00</i>
79644000	<i>für Gemeinden und Gemeindeverbände</i>	<i>1.084.073,29</i>	<i>0,00</i>	<i>1.191.578,44</i>	<i>1.191.578,44</i>	<i>107.505,15</i>
F43	Veränderung der liquiden Mittel (einschl. durchlaufender Gelder) (F41 - F38) nachrichtlich:	31.760,22	0,00	-304.724,29	-304.724,29	-336.484,51
F44	Ausgleich Finanzhaushalt (F23 - F36)	276.992,06	-1.090,00	341.506,29	342.596,29	64.514,23

**Bilanz Aktiva 2022**

Bezeichnung		Stand zum	Stand zum	Differenz
		31.12.2021	31.12.2022	
		in EUR		
<b>1</b>	<b>Anlagevermögen</b>	<b>6.100.797,80</b>	<b>6.052.072,10</b>	<b>-48.725,70</b>
<b>1.1</b>	<b>Immaterielle Vermögensgegenstände</b>	<b>421.379,40</b>	<b>412.369,96</b>	<b>-9.009,44</b>
1.1.3	Gezahlte Investitionszuschüsse	421.379,40	412.369,96	-9.009,44
	01300000 Gezahlte Investitionszuschüsse als Nutzungsberechtigter	421.379,40	412.369,96	-9.009,44
<b>1.2</b>	<b>Sachanlagen</b>	<b>5.674.418,40</b>	<b>5.634.702,14</b>	<b>-39.716,26</b>
1.2.1	Wald, Forsten	843.653,03	843.653,03	0,00
	02110000 Mischwald	34.292,60	34.292,60	0,00
	02120000 Laubwald	555.757,42	555.757,42	0,00
	02130000 Nadelwald	253.338,11	253.338,11	0,00
	02140000 Gehölz	264,90	264,90	0,00
1.2.2	Sonstige unbebaute Grundstücke und grundstücksgleiche Rechte	418.458,23	440.934,62	22.476,39
	02220000 Parkanlagen	29.090,59	29.090,59	0,00
	02230000 Kleingartenanlagen, Gartenland	59.970,37	58.550,67	-1.419,70
	02250000 Kinderspielplätze	18.987,80	18.987,80	0,00
	02290000 Sonstige	4.999,09	4.750,77	-248,32
	02310000 Ackerland	73.987,68	73.825,03	-162,65
	02340000 Weideland	207.315,80	231.622,86	24.307,06
	02960000 Bauland	24.106,90	24.106,90	0,00
1.2.3	Bebaute Grundstücke und grundstücksgleiche Rechte	911.708,28	897.326,98	-14.381,30
	03150000 forstwirtschaftliche Gebäude	426,00	426,00	0,00
	03590000 sonstige Sportanlagen	2,00	2,00	0,00
	03690000 sonstige Gartenanlagen	8.321,12	7.916,86	-404,26
	03910000 Gemeinschafts-, Bürgerhäuser, Stadthallen	882.352,60	868.682,35	-13.670,25
	03990000 sonstige Gebäude, Bauten	20.606,56	20.299,77	-306,79
1.2.4	Infrastrukturvermögen	3.037.757,32	3.171.021,99	133.264,67
	04824000 Gemeindestraßen	1.920.683,56	1.887.701,60	-32.981,96
	04833000 Radwege	0,00	189.284,44	189.284,44
	04834000 landwirtschaftliche Wege	383.567,29	378.772,67	-4.794,62
	04841000 Parkplätze	899,58	899,58	0,00
	04842000 Dorfplätze	195.905,24	192.220,37	-3.684,87
	04870000 Straßenbeleuchtung	21.833,44	20.006,71	-1.826,73
	04931000 Bahnhöfe, Buswartehallen, sonstige Warthallen	514.867,21	502.135,62	-12.731,59
	04970000 Bachrenaturierung	1,00	1,00	0,00
1.2.7	Maschinen, technische Anlagen, Fahrzeuge	44.267,80	59.252,67	14.984,87
	07150000 Sonderfahrzeuge (z.B. Grabbagger, Straßenreinigung)	4,00	4,00	0,00
	07183000 Mäheinrichtungen	8.635,40	6.702,86	-1.932,54
	07184000 sonstige Zusatzgeräte	3.568,92	3.189,92	-379,00
	07210000 Energieversorgung	26.007,70	23.385,07	-2.622,63
	07290000 Sonstige	0,00	22.020,47	22.020,47
	07300000 Betriebsvorrichtungen	6.051,78	3.950,35	-2.101,43
1.2.8	Betriebs- und Geschäftsausstattung	59.656,26	54.727,14	-4.929,12
	08210000 Betriebsausstattung	59.656,26	54.727,14	-4.929,12
1.2.10	Geleistete Anzahlungen, Anlagen im Bau	358.917,48	167.785,71	-191.131,77
	09610000 Anlagen im Bau	358.917,48	167.785,71	-191.131,77
<b>1.3</b>	<b>Finanzanlagen</b>	<b>5.000,00</b>	<b>5.000,00</b>	<b>0,00</b>
1.3.3	Beteiligungen	5.000,00	5.000,00	0,00
	11190000 Sonstige Anteilsrechte	5.000,00	5.000,00	0,00

## Bilanz Aktiva 2022

Bezeichnung	Stand zum	Stand zum	Differenz
	31.12.2021	31.12.2022	
	in EUR		
<b>2 Umlaufvermögen</b>	<b>383.152,22</b>	<b>878.727,18</b>	<b>495.574,96</b>
<b>2.1 Vorräte</b>	<b>19.462,00</b>	<b>11.801,00</b>	<b>-7.661,00</b>
2.1.3 Fertige Erzeugnisse, fertige Leistungen und Waren	19.462,00	11.801,00	-7.661,00
14310000 Fertige Erzeugnisse	19.462,00	11.801,00	-7.661,00
<b>2.2 Forderungen und sonstige Vermögensgegenstände</b>	<b>363.690,22</b>	<b>866.926,18</b>	<b>503.235,96</b>
2.2.1 Öffentlich-rechtliche Forderungen, Forderungen aus Transferleistungen	33.332,79	25.576,35	-7.756,44
15150000 Gebührenforderungen gegen den privaten Bereich	500,00	160,00	-340,00
15250000 Beitragsforderungen gegen den privaten Bereich	0,83	0,83	0,00
15350000 Steuerforderungen gegen den privaten Bereich	32.817,68	25.492,09	-7.325,59
15450000 Forderungen aus Transferleistungen gegen den privaten Bereich	14,28	1.749,90	1.735,62
21100000 Pauschalwertberichtigungen auf Forderungen	0,00	-1.826,47	-1.826,47
2.2.2 Privatrechtliche Forderungen aus Lieferungen und Leistungen	10.290,13	155.244,12	144.953,99
16500000 Forderungen aus Lieferungen und Leistungen gegen den privaten Bereich	10.290,13	155.244,12	144.953,99
2.2.6 Forderungen gegen den sonstigen öffentlichen Bereich	320.067,30	686.105,71	366.038,41
15140000 Gebührenforderungen gegen den öffentlichen Bereich	0,00	600,00	600,00
15340000 Steuerforderungen gegen den öffentlichen Bereich	11.737,66	6.048,78	-5.688,88
15440000 Forderungen aus Transferleistungen gegen den öffentlichen Bereich	0,00	57.900,00	57.900,00
16400000 Forderungen aus Lieferungen und Leistungen gegen den öffentlichen Bereich	0,00	3,00	3,00
17430000 gegen Gemeinden und Gemeindeverbände	8.281,31	8.281,31	0,00
17431000 *VV* laufendes Verrechnungskonto	300.048,33	613.272,62	313.224,29
2.4 Kassenbestand, Bundesbankguthaben, Guthaben bei der Europäischen Zentralbank, Guthaben bei Kreditinstituten und Schecks	0,00	0,00	0,00
<b>4 Rechnungsabgrenzungsposten</b>	<b>1.011,90</b>	<b>1.011,90</b>	<b>0,00</b>
4.2 Sonstige Rechnungsabgrenzungsposten	1.011,90	1.011,90	0,00
19500000 Sonstige aktive Rechnungsabgrenzungsposten	1.011,90	1.011,90	0,00
<b>Bilanzsumme</b>	<b>6.484.961,92</b>	<b>6.931.811,18</b>	<b>446.849,26</b>

**Bilanz Passiva 2022**

Bezeichnung		Stand zum	Stand zum	Differenz
		31.12.2021	31.12.2022	
		in EUR		
<b>1</b>	<b>Eigenkapital</b>	<b>4.511.843,26</b>	<b>4.744.474,10</b>	<b>232.630,84</b>
1.1	Kapitalrücklage	3.607.205,88	3.792.845,99	185.640,11
	20100000 Kapitalrücklage	2.992.889,34	2.992.889,34	0,00
	20110000 Allgemeine Kapitalrücklage / Überschussvortrag (ab 2007)	614.316,54	799.956,65	185.640,11
1.2	Sonstige Rücklagen	718.997,27	718.997,27	0,00
	20210000 Gesetzliche und freie Rücklagen	566.774,27	566.774,27	0,00
	20220000 Sonstige zweckgebundene Rücklagen	152.223,00	152.223,00	0,00
1.3	Jahresüberschuss / Jahresfehlbetrag	185.640,11	232.630,84	46.990,73
	20300000 Jahresüberschuss / Jahresfehlbetrag	185.640,11	232.630,84	46.990,73
<b>2</b>	<b>Sonderposten</b>	<b>1.646.043,17</b>	<b>1.862.771,55</b>	<b>216.728,38</b>
<b>2.2</b>	<b>Sonderposten zum Anlagevermögen</b>	<b>1.646.043,17</b>	<b>1.862.771,55</b>	<b>216.728,38</b>
2.2.1	Sonderposten aus Zuwendungen	913.641,95	1.122.402,88	208.760,93
	23142000 vom Land (u.a. Investitionsschlüsselzuweisungen, soweit für Investitionen verwendet)	899.975,92	1.110.946,68	210.970,76
	23143000 von Gemeinden und Gemeindeverbänden	4.323,54	3.501,35	-822,19
	23144000 von Zweckverbänden	2.321,32	1.740,99	-580,33
	23150000 vom privaten Bereich	1.454,60	1.413,34	-41,26
	23159000 vom sonstigen privaten Bereich	2.717,87	2.327,47	-390,40
	23190000 von Sonstigen	2.848,70	2.473,05	-375,65
2.2.2	Sonderposten aus Beiträgen und ähnlichen Entgelten	619.621,17	605.499,33	-14.121,84
	23250000 vom privaten Bereich	521.832,54	509.885,97	-11.946,57
	23259000 vom sonstigen privaten Bereich	97.788,63	95.613,36	-2.175,27
2.2.3	Sonderposten aus Anzahlungen für Anlagevermögen	112.780,05	134.869,34	22.089,29
	23310000 Anzahlungen auf Sonderposten aus Zuwendungen	112.780,05	134.869,34	22.089,29
<b>3</b>	<b>Rückstellungen</b>	<b>38.312,00</b>	<b>45.402,00</b>	<b>7.090,00</b>
3.1	Rückstellungen für Pensionen und ähnliche Verpflichtungen	38.312,00	45.402,00	7.090,00
	24320000 für Versorgungsempfänger	38.312,00	45.402,00	7.090,00
<b>4</b>	<b>Verbindlichkeiten</b>	<b>288.763,49</b>	<b>279.163,53</b>	<b>-9.599,96</b>
4.5	Verbindlichkeiten aus Lieferungen und Leistungen	2.773,77	3.804,56	1.030,79
	35500000 Verbindlichkeiten aus Lieferungen und Leistungen gegenüber dem privaten Bereich	2.773,77	3.804,56	1.030,79
4.9	Verbindlichkeiten gegenüber Sondervermögen, Zweckverbänden, Anstalten des öffentlichen Rechts, rechtsfähigen kommunalen Stiftungen	74.988,32	78.587,17	3.598,85
	36390000 gegenüber Sonstigen	74.988,32	78.587,17	3.598,85
4.10	Verbindlichkeiten gegenüber dem sonstigen öffentlichen Bereich	196.894,01	174.747,36	-22.146,65
	35400000 Verbindlichkeiten aus Lieferungen und Leistungen gegenüber dem öffentlichen Bereich	193.911,58	167.957,73	-25.953,85
	36400000 Verbindlichkeiten aus Transferleistungen gegenüber dem öffentlichen Bereich	2.982,43	5.031,75	2.049,32
	37400000 Sonstige Verbindlichkeiten gegenüber dem öffentlichen Bereich	0,00	1.757,88	1.757,88
4.11	Sonstige Verbindlichkeiten	14.107,39	22.024,44	7.917,05
	37500000 Sonstige Verbindlichkeiten gegenüber dem privaten Bereich	762,90	179,93	-582,97

## Bilanz Passiva 2022

Bezeichnung	Stand zum	Stand zum	Differenz
	31.12.2021	31.12.2022	
in EUR			
37910110 <i>Personalkostenerstattung der Kindergärten an den Landkreis Neuwied</i>	13.000,00	21.500,00	8.500,00
37962000 <i>Umsatzsteuer 19%</i>	344,49	344,51	0,02
<b>Bilanzsumme</b>	<b>6.484.961,92</b>	<b>6.931.811,18</b>	<b>446.849,26</b>

Anhang zur Bilanz Jahresabschluss der Ortsgemeinde Oberraden Haushaltsjahr **2022**

## § 48 Abs. 2 Gemeindehaushaltsverordnung (GemHVO)

## § 44 Abs. 3 Erhebliche Abweichungen zwischen Plan und Ist (größer 10.000 €) in der Ergebnisrechnung

## Erträge

Pos	Bezeichnung	Plan	Ist	Abweichung	Grund
1	Steuern u. ähnl. Abgaben	806.300,00	1.071.095,67	-264.795,67	Mehrerträge Gewerbe- u. Einkommenst.

## Aufwendungen

Pos	Bezeichnung	Plan	Ist	Abweichung	Grund
9	Personal-Versorg.-Aufw.	33.500,00	48.355,19	-14.855,19	Mehraufwendungen Rückstellungen
10	Aufw. Sach-Dienstleist.	238.320,00	118.809,30	119.510,70	Minderaufw. Klimanfr. Maßnahmen u.a.
11	Abschreibungen	92.090,00	102.310,00	-10.220,00	Mehraufwendungen Abschreibungen
12	Zuwendungen, Umlagen	716.230,00	746.741,63	-30.511,63	Mehraufwend. Gewerbesteuerumlage u.a.

## § 45 Abs. 3 Erhebliche Abweichungen zwischen Plan und Ist (größer 10.000 €) in der Finanzrechnung

## Einzahlungen

Pos	Bezeichnung	Plan	Ist	Abweichung	Grund
1	Steuern u. ähnl. Abgaben	806.300,00	1.084.110,14	-277.810,14	Mehreinz. Gewerbe- u. Einkommensteuer
2	Zuwendungen, Umlagen	67.510,00	4.753,34	62.756,66	Mindereinzahl. Zuweis. Maß. Klimafreundl. Ma.
24	Einz. Investitionszuwend	80.850,00	103.129,00	-22.279,00	Mehreinz. Zuweis. Radewegenetz u.a.
26	Sonst. Investitionseinz.	50.000,00	13.522,50	36.477,50	Mindereinzahl. Grundstücksverkauf

## Auszahlungen

Pos	Bezeichnung	Plan	Ist	Abweichung	Grund
10	Ausz. Sach. Dienstleist.	238.320,00	118.651,69	119.668,31	Minderaufw. Klimafreundl. Maßnahmen u.a.
12	Zuwendungen, Umlagen	716.230,00	744.692,31	-28.462,31	Mehraufwend. Gewerbest.-Umlage u.a.
29	Auszahl. f. Sachanlagen	105.800,00	65.541,46	40.258,54	Minderauszahl. Grunderwerb u.a.

## Ziffer 1 Bilanzierungs- und Bewertungsmethoden

Seit Erstellung der Eröffnungsbilanz zum 01.01.2007 vom 29.11.2007 hat der Gesetz- und Ordnungsgeber die Gemeindeeröffnungsbilanz-Bewertungsverordnung (GemEBilBewVO) vom 28.12.2007 und die dazugehörigen Verwaltungsvorschriften vom 25. März 2008 erlassen.

Die Bewertungs- und Bilanzierungsmethoden wurden beibehalten.

Das Finanzergebnis wird in einer Summe dargestellt. In diesem Betrag ist ebenfalls die "ehemalige kamerale Rücklage" enthalten.

Somit sind die liquiden Mittel der Ortsgemeinde unter Position 2.2.6, Konto 17431 (Aktiva-Seite) erkennbar und betragen zum 31.12.2022 = 613.272,62 €.

Diese sind in 2022 um 313.224,29 € angestiegen.

Der Bestand für das "liegende Holz" verringert sich um 7.661,00 € von 19.462,00 € auf 11.801,00 €.



Die Zuführungen für Versorgungsempfänger haben sich um 7.090,00 € auf 45.402,00 € erhöht. Es handelt sich hier um eine Zuführung für den aktiven Ortsbürgermeister in Höhe von 7.819,00 € und einer Auflösung für den ehemaligen Ortsbürgermeister in Höhe von 729,00 €.

Die Pensionsrückstellungen erhöhen sich um 3.598,85 € auf 78.587,17 €. Diese setzen sich aus einer Auflösung für den ehemaligen Förster mit -608,94 €, einer Zuführung für den aktiven Förster mit 1.294,02 € sowie dem Anteil an der Altersteilzeit eines Waldarbeiters mit 2.913,77 € zusammen.

Es wurden keine Rückstellungen für unterlassene Instandsetzungen gebildet.

Verpflichtungen aus kreditähnlichen Rechtsgeschäften und Leasingverträgen sind der Verwaltung nicht bekannt und wurden nicht berücksichtigt.

Die Anlage im Bau "Umnutzung ehemaliges Feuerwehrhaus in ein Vereinsheim" ist noch nicht abgeschlossen.

Die Anlage im Bau "Radwegenetz" wurde aufgelöst.

Die Forderungen, die Sonderposten und die Verbindlichkeiten sind mit dem Nominalwert erfasst.

Ansonsten verweisen wir auf die Ausführungen zur Bilanzierung und Bewertung in der Eröffnungsbilanz.

Zu den Ziffern 2 bis 7, 10 bis 14, 16 bis 21 des § 48 Abs. 2 GemHVO ergeben sich keine Angaben oder Erläuterungen.

Ziffer 22 Zahl der Mitarbeiter

Die Ortsgemeinde hat keine tarifmäßigen Mitarbeiter. Es werden Aufwandsentschädigungen im Rahmen von ehrenamtlichen Tätigkeiten gezahlt.

Ziffer 23 Mitglieder des Gemeinderates Oberraden

Legislaturperiode ab 2019

Braasch, Achim	Ortsbürgermeister
Hoffmann, Frank	1. Beigeordneter u. Ratsmitglied
Eberwein, Elke	2. Beigeordnete u. Ratsmitglied
Peil, Peter	3. Beigeordneter u. Ratsmitglied
Breithausen, Julian	Ratsmitglied
Eul, Thomas	Ratsmitglied
Hauschulte, Gerhard	Ratsmitglied
Kleinmann, Andre	Ratsmitglied
Kleinmann, Rüdiger	Ratsmitglied
Neitzert, Maik	Ratsmitglied
Petry, Lena	Ratsmitglied
Rüdiger, Wilfried	Ratsmitglied
Zorn, Sybille	Ratsmitglied

Eine Mitzugehörigkeit von Posten zu mehreren Bilanzpositionen gemäß § 43 Abs. 2 GemHVO entfällt.

# Rechenschaftsbericht der Ortsgemeinde Oberraden 2022

## Vorbemerkungen

Dem Rechenschaftsbericht, der mit verschiedenen Ergänzungen und Modifikationen das kommunalwirtschaftliche Pendant zum handelsrechtlichen Lagebericht (§ 289 HGB) ist, sollen nach § 49 Gemeindehaushaltsverordnung (GemHVO) folgende Punkte entnommen werden können:

- eine Darstellung des Verlaufes der Haushaltswirtschaft und die Lage der Gemeinde derart, dass ein den tatsächlichen Verhältnissen entsprechendes Bild vermittelt wird; hierzu ist ein Überblick über die wichtigen Ergebnisse des Jahresabschlusses und Rechenschaft über die Haushaltswirtschaft im abgelaufenen Haushaltsjahr zu geben
- eine ausgewogene und umfassende, dem Umfang der gemeindlichen Aufgabenerfüllung entsprechenden Analyse der Haushaltswirtschaft und der Vermögens-, Finanz- und Ertragslage.

In die Analyse einbezogen werden sollen (produktorientierte) Ziele und Kennzahlen, soweit sie bedeutsam für das Bild der Vermögens-, Finanz- und Ertragslage sind. Unter Bezugnahme auf die im Jahresabschluss enthaltenen Ergebnisse sollen diese erläutert werden.

Weiterhin soll der Rechenschaftsbericht auf

- Vorgänge von besonderer Bedeutung, die nach dem Schluss des Haushaltsjahres eingetreten sind
- zu erwartende mögliche Chancen und Risiken für die künftige Entwicklung und zugrunde liegende Annahmen

eingehen.

Der nachfolgende Rechenschaftsbericht geht zunächst auf den allgemeinen Geschäftsverlauf anhand der Bilanz, der Ergebnisrechnung und der Finanzrechnung ein.

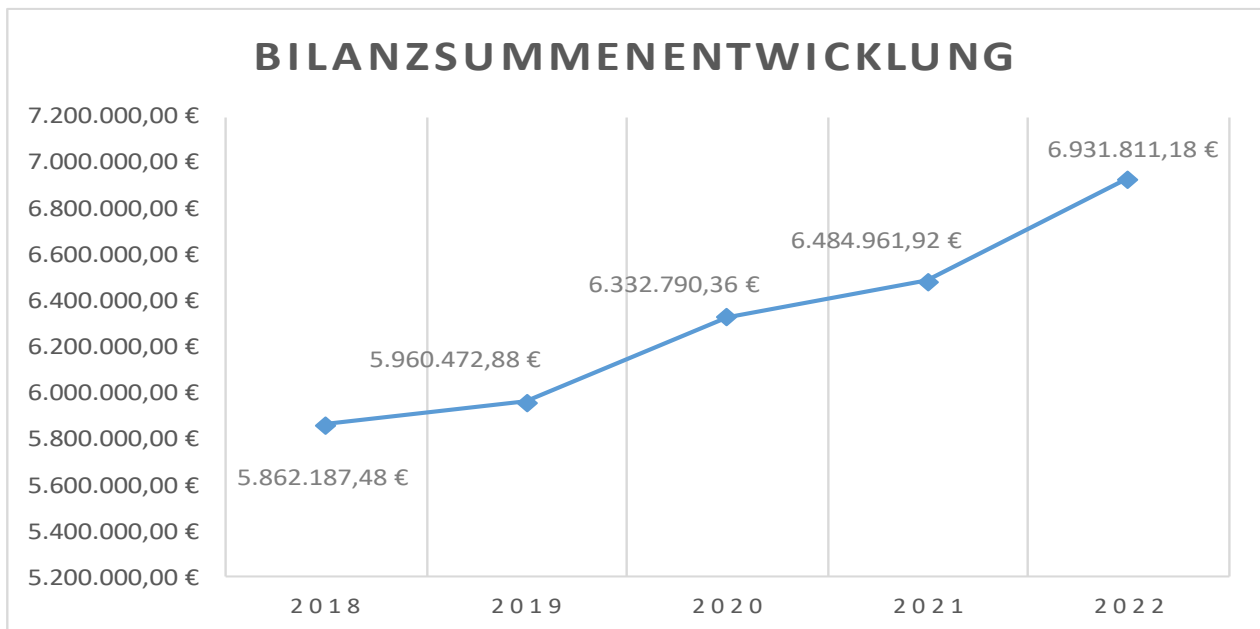
Nach dieser globalen Betrachtung werden besondere Einzelpositionen und im Vorjahresvergleich wesentliche Abweichungen im Folgenden erläutert. Der Rechenschaftsbericht orientiert sich hierbei an den einschlägigen Vorgaben des 8. Teils der GemHVO (§§ 43 ff. GemHVO).

## **1. Geschäftsverlauf 2022**

### **Bilanz**

Die Bilanzsumme hat sich gegenüber dem Vorjahr von 6.484.961,92 € um 446.849,26 € auf nunmehr 6.931.811,18 € erhöht.

Hierdurch ergibt sich folgende Entwicklung der Bilanzsummen:

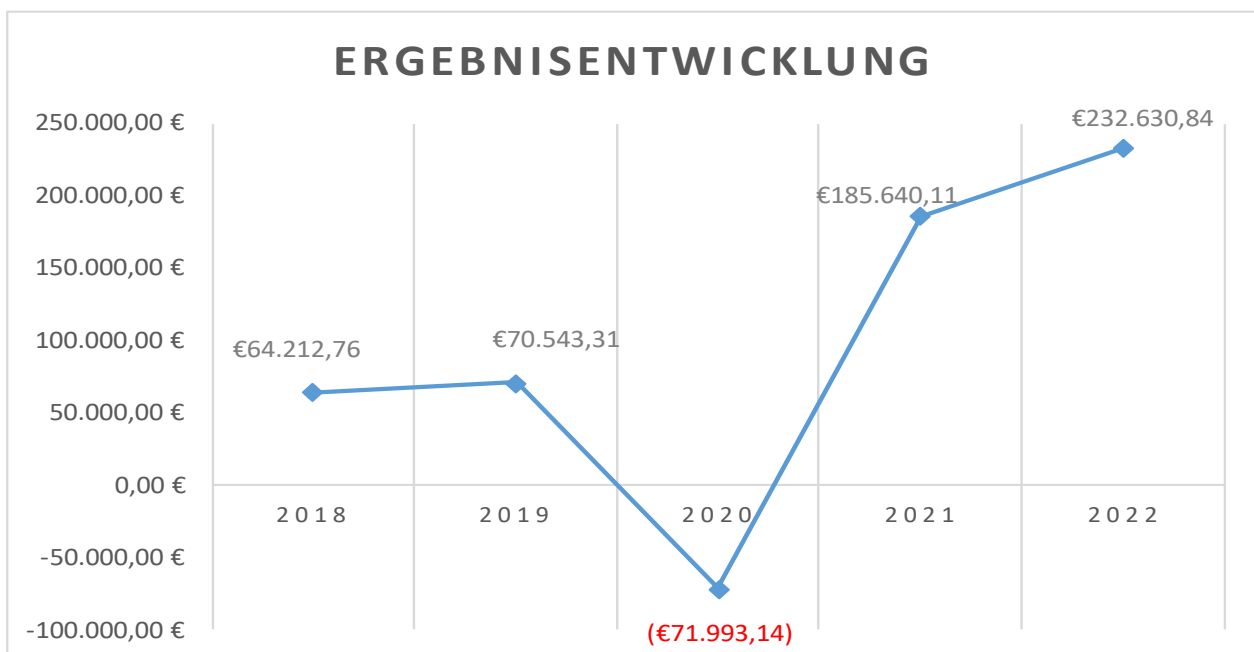


### Ergebnisrechnung

Der doppische Jahresabschluss 2022 weist einen Überschuss von 232.630,84 € aus.

Der Summe der laufenden Erträge in Höhe von 1.276.785,70 € stehen laufende Aufwendungen in Höhe von 1.042.406,09 € gegenüber, dies ergibt ein laufendes Ergebnis aus Verwaltungstätigkeit in Gesamthöhe von 234.379,61 €. Hierzu kommt der Saldo der Zinserträge und -aufwendungen, der -1.748,77 € beträgt.

Für die Ergebnisentwicklung ergibt sich folgendes Bild:



### Finanzrechnung

In der Finanzrechnung finden sich alle Ein- und Auszahlungen der Ortsgemeinde Oberraden im Haushaltsjahr 2022 wieder.

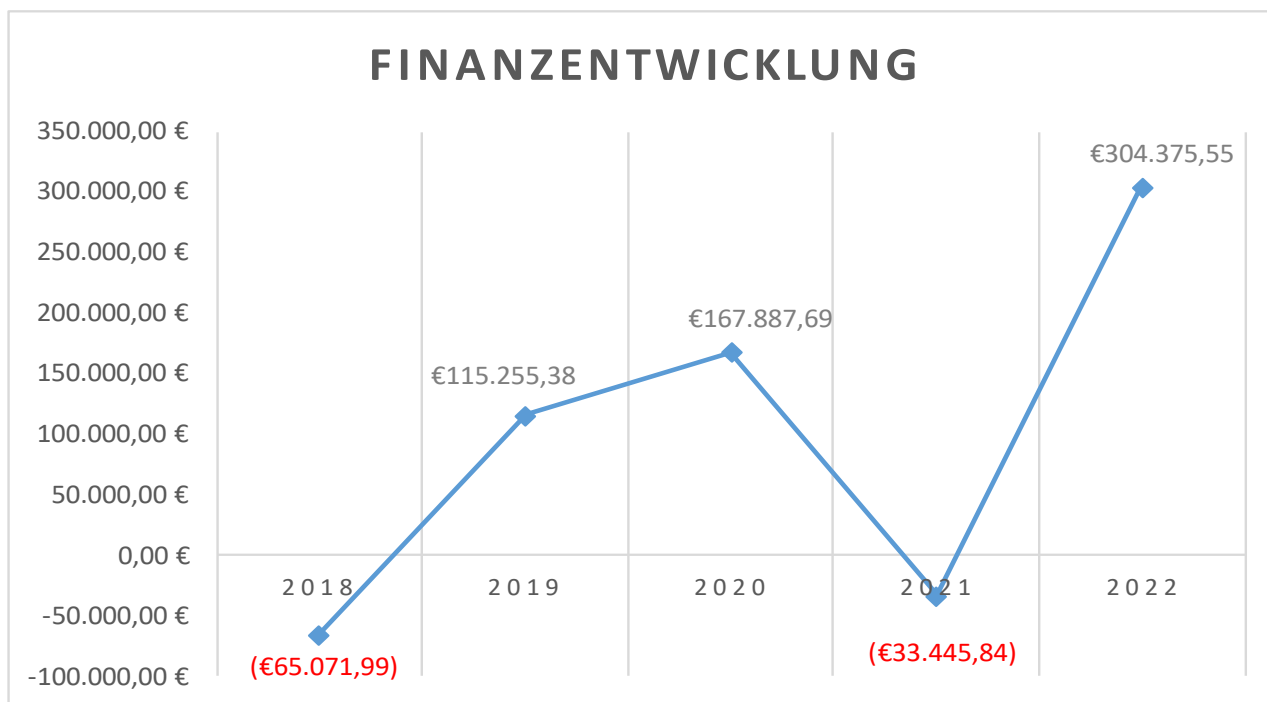
Der Finanzüberschuss des Jahres 2022 beläuft sich auf 304.375,55 €. Dieser ergibt sich aus den laufenden Einzahlungen in Höhe von 1.201.305,13 €, den laufenden Auszahlungen in Höhe von 922.890,18 €. Hinzu kommt der Saldo der Zinsein- und –auszahlungen in Höhe von -1.299,89 € sowie der Saldo aus den Ein- und Auszahlungen aus Investitionstätigkeit von insgesamt 27.260,49 €.

Zu beachten ist, dass zu dem o.a. Finanzmittelüberschuss der Saldo der durchlaufenden Gelder (F41) in Höhe von +8.848,74 € noch berücksichtigt wird. Dieser besteht aus der Jagdpacht und der Vor- bzw. Umsatzsteuer.

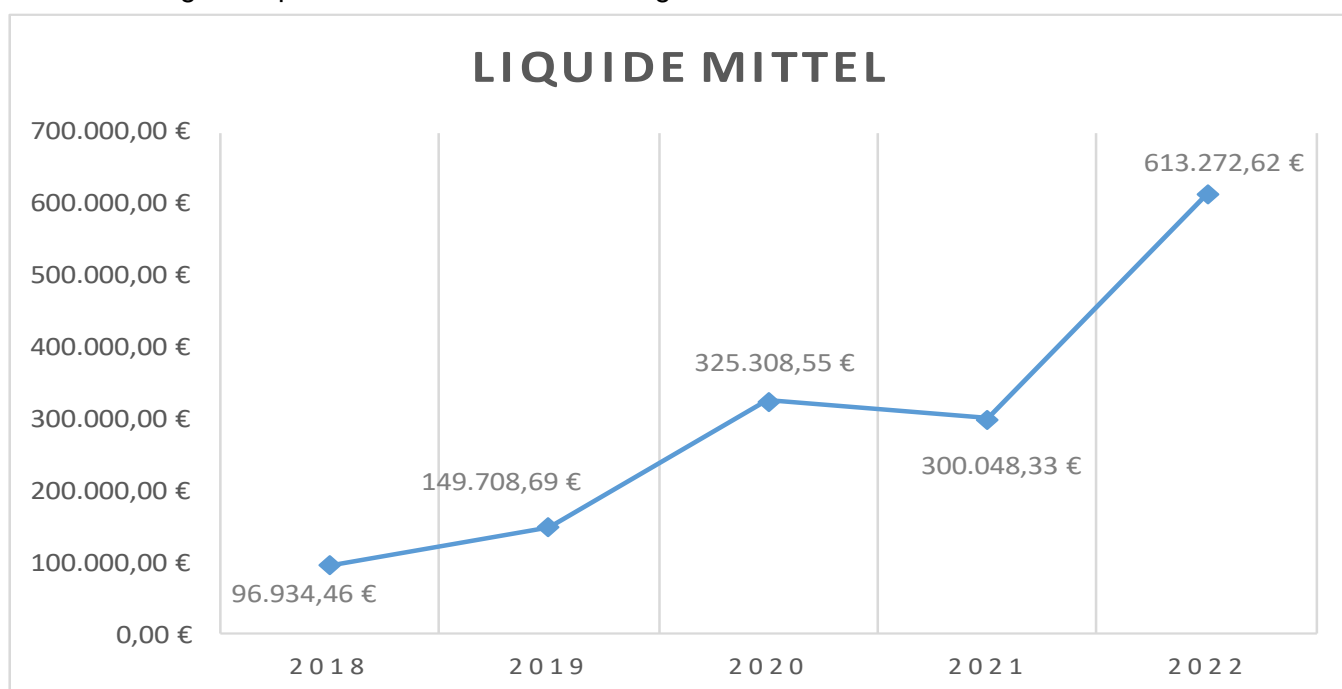
Insgesamt ergibt sich dann ein Überschuss von 313.224,29 €, sh. auch Bilanz, Aktiva-Seite, Position 2.2.6, Konto 17431 „VV“ laufendes Verrechnungskonto = liquide Mittel.

Die liquiden Mittel am 31.12.2022 betragen somit 613.272,62 €.

Für die Finanzmittelentwicklung ergibt sich folgendes Bild:



Die Entwicklung der liquiden Mittel stellt sich wie folgt dar:



## Detailbetrachtung Bilanz

Im Folgenden werden die beiden Seiten der Bilanz näher erläutert. Auf die Veränderungen durch die regelmäßige aufwandswirksame Abschreibung von Anlagegütern bzw. der regelmäßigen ertragswirksamen Auflösung von Sonderposten wird nicht näher eingegangen, lediglich die Bilanzpositionen mit außerordentlichen Zu- bzw. Abgängen werden dargelegt. Die Gliederung bezieht sich auf die Bilanzposition.

### **1. Aktiva**

Die Aktivseite der Bilanz („Mittelverwendung“) umfasst folgende Positionen.

#### 1.1.3 Immaterielle Vermögensgegenstände

Konto 01300000 gezahlte Investitionszuschüsse als Nutzungsberechtigter  
Der vorläufige Kostenanteil der Ortsgemeinde Oberraden an dem Neubau des Kindergartens ins Straßenhaus beträgt 238.498,84 €. Die Ortsgemeinde bezahlt diesen in Teilbeträgen in 10 Jahren an den Kindergartenzweckverband.

Es erfolgte eine Sollstellung über den Gesamtbetrag.

Die tatsächliche Zahlung in 2022 betrug 23.849,84 € (sh. hierzu auch Finanzrechnung F 28).

Im Nachgang läuft über alle gezahlten Investitionskostenzuschüsse die Abschreibung, so dass die tatsächliche Veränderung in der Bilanz -9.009,44 € beträgt.

#### 1.2.2. Sonstige unbebaute Grundstücke und grundstücksgleiche Rechte

Der Wert dieser Grundstücke erhöht sich insgesamt sich um 22.476,39 € auf 440.934,62 €.

Im Rahmen von verschiedenen Tauschverträgen einschl. Nebenkosten wurden die Konten 02310 Ackerland und 02340 Weideland entsprechend erhöht.

#### 1.2.4 Infrastrukturvermögen

Das Konto 04833 Radwege erhöht sich um 189.284,44 €, da die Anlage im Bau Radwege aufgelöst und auf das entsprechende Bilanzkonto umgebucht wurde.

Insgesamt erhöhen sich die Summen von 3.037.757,32 € um 133.264,67 € auf 3.171.021,99 €.

#### 1.2.7 Maschinen, techn. Anlagen, Fahrzeuge

Unter dem Konto 07290 Sonstige wurde der Bürocontainer in Höhe von 22.020,47 € beschafft.

Diese Position 1.2.7 verändert bzw. erhöht sich insgesamt um 14.984,87 € auf 59.252,67 €.

#### 1.2.8 Betriebs- und Geschäftsausstattung

In 2022 wurde ein Kragarmregal in Höhe von 1.664,81 € sowie eine Relaxliege in Höhe von 3.174,92 €. beschafft. In der Anlagenbuchhaltung wurde die Liege bereits aufgenommen, die Bezahlung der Liege erfolgt in 2023.

Die Verringerung der Position 1.2.8 insges. beträgt 4.929,12 € auf den neuen Wert von 54.727,14 €.

#### 1.2.10 Anlagen im Bau

Die Anlage im Bau, Radweg wurde aufgelöst und auf das entsprechende Bestandskonto (04833) umgebucht. Jetzt besteht nur noch die Anlage im Bau, Umnutzung ehemaliges Feuerwehrhaus zum Vereinshaus.

Bei dem Bestand zum 31.12.2022 handelt es sich nicht nur um die Kosten für den Umbau sondern auch um den Wert des Gebäudes, der von der Verbandsgemeinde in Vorjahren auf die Ortsgemeinde übertragen wurde.

### 2.1.3 Fertige Erzeugnisse, fertige Leistungen und Waren

Die fertigen Erzeugnisse – liegendes Holz – hat sich um 7.661,00 € von bisher 19.462,00 € auf nunmehr 11.801,00 € verringert.

### 2.2.1. Öffentlich-rechtliche Forderungen

Die öffentlich-rechtlichen Forderungen betragen insgesamt 25.576,35 € und entfallen hauptsächlich, und zwar mit 24.180,82 € auf Forderungen aus der Gewerbesteuer.

### 2.2.2 Privatrechtliche Forderungen aus Lieferungen und Leistungen

Diese Forderungen belaufen sich auf 155.244,12 € und entfallen hauptsächlich auf die Forderungen aus den Zuweisungen für die Bushaltestellen in Oberraden (90.135,00 €) und Niederraden (62.500,00 €).

### 2.2.6. Forderungen gegen den sonstigen öffentlichen Bereich

Die Erhöhung der Forderungen um 366.038,41 € auf 686.105,71 € entfallen hauptsächlich auf die Erhöhung der liquiden Mittel, Konto 17431 mit 313.224,29 € und auf den Forderungen der Transferleistungen für klimafreundliche Maßnahmen mit 57.900,00 €.

Die liquiden Mittel betragen nun 613.272,96 € zum 31.12.2022.

## **2. Passiva**

Die Passivseite der Bilanz („Mittelherkunft“) umfasst folgende Positionen.

### 1.3. Jahresfehlbetrag

Wie eingangs erwähnt beträgt der Jahresüberschuss 232.630,84 € und wird unter dieser Position dargestellt.

### 2.2.1 Sonderposten aus Zuwendungen

Diese Position erhöht sich um 208.760,93 € auf 1.122.402,88 €.

Die Erhöhung ergibt sich aus dem Konto 23142, an den Zuweisungen für die Bushaltestellen Oberraden (90.135,00 €, Niederraden (62.550,00 €) und der Zuweisung für das Radwegenetz (81.040,00 €).

Nach dem abschließenden Abschreibungslauf über alle Anlagegüter ergibt sich der oben genannte Betrag.

### 2.2.3 Sonderposten aus Anzahlungen für Anlagevermögen

Unter dem Konto 23310 wurden 22.089,29 € an Zuweisungen aus dem Dorferneuerungskonzept für die Umnutzung des ehemaligen Feuerwehrhauses zur Vereinsnutzung gezahlt.

### 3.1. Rückstellungen für Pensionen und ähnlichen Verpflichtungen

Es wurden Ehrensoldrückstellungen für den in 2022 aktiven Ortsbürgermeister in Höhe von 7.819,00 € gebildet, für den ehemaligen Ortsbürgermeister wurden 729,00 € aufgelöst. Die Veränderung beträgt im Saldo 7.090,00 €.

### 4.5. Verbindlichkeiten aus Lieferungen und Leistungen

Die Verbindlichkeiten aus Lieferung und Leistung betreffen in 2022 erbrachte Leistungen, die aber erst 2023 in Rechnung gestellt und gezahlt wurden. Diese fließen in das Ergebnis des Jahres 2022 ein, die Auszahlung und damit die Berücksichtigung in der Finanzrechnung erfolgt jedoch erst im Jahr 2023. Hier sind unterschiedliche Posten verbucht worden.

### 4.9. Verbindlichkeiten gegenüber Sondervermögen

Die Anteile an den Pensionsrückstellungen des Revierförsters, dessen Anstellung bei dem Forstzweckverband erfolgt, werden nach Hinweisen der Mittelrheinischen Treuhand als Verbindlichkeit gegenüber dem Verbandes dargestellt. Die Anteile an diesen Pensionsrückstellungen haben sich im Geschäftsjahr 2022 von 74.988,32 € um 3.598,85 € auf 78.587,17 € erhöht.

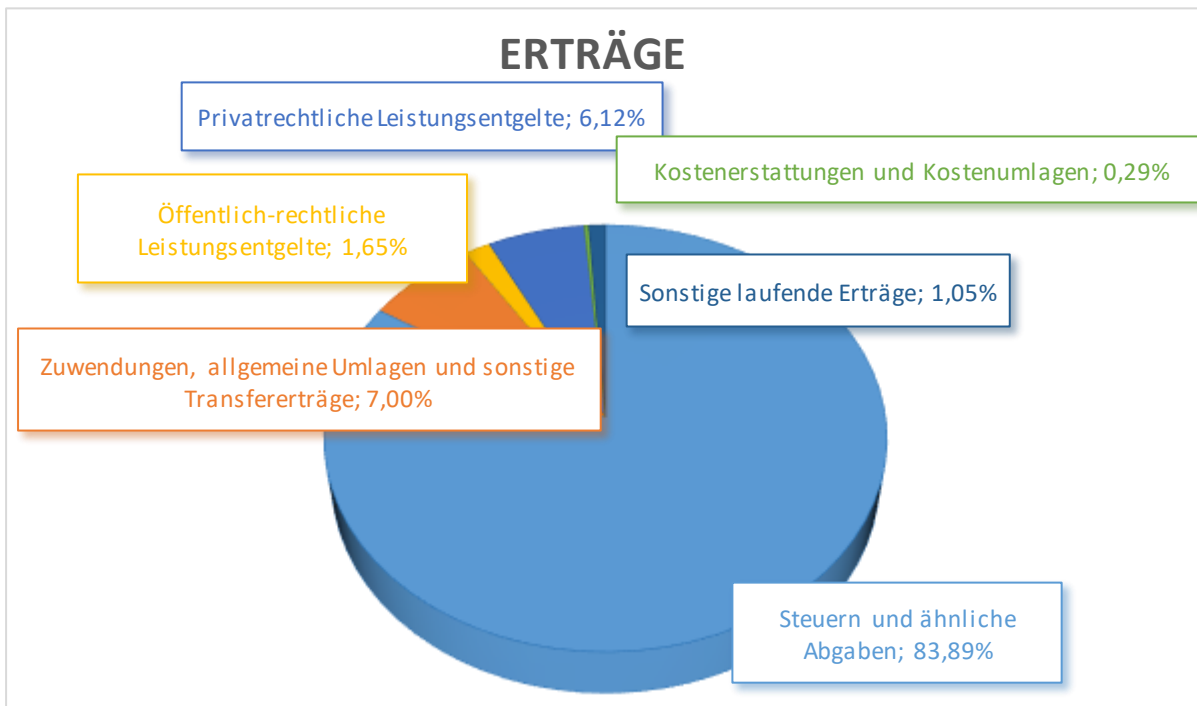
### 4.10 Verbindlichkeiten gegenüber dem sonstigen öffentlichen Bereich

Die Verbindlichkeiten betragen insgesamt 174.747,36 €. Diese Verbindlichkeiten bestehen in der Hauptsache aus dem verbleibenden Anteil der Ortsgemeinde Oberraden an dem Bau des Kindergartens in Straßenhaus (Stand 166.948,941 € zum 31.12.2022).

Bei der Verbindlichkeit in Höhe von 5.031,75 € handelt es sich um die Abrechnung des 4. Quartals der Gewerbesteuerumlage 2022 welche erst im 2023 fällig ist und somit in 2022 eine Verbindlichkeit darstellt.

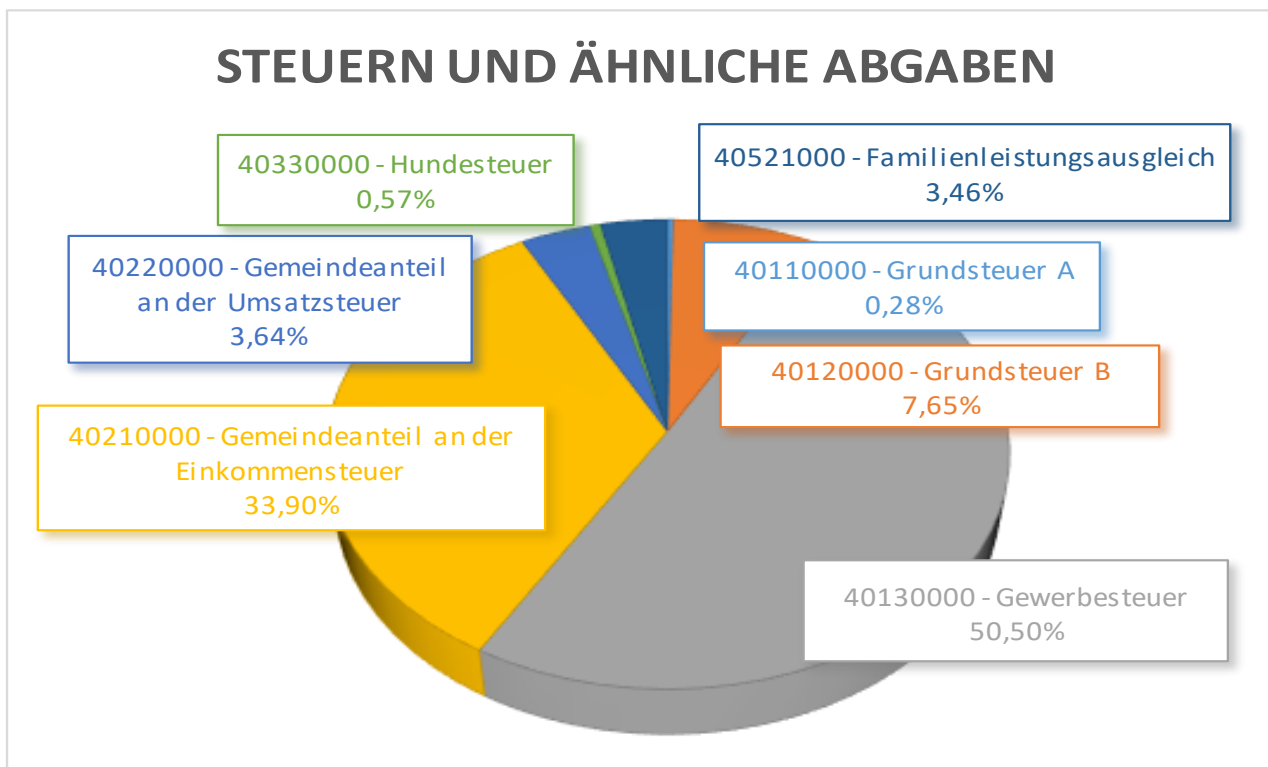
## Detailbetrachtung Ergebnisrechnung

Die **Erträge** der Ortsgemeinde Oberraden setzen sich wie folgt zusammen:



### E1 - Steuern und ähnliche Abgaben

Die Erträge aus Steuern und ähnlichen Abgaben setzen sich wie folgt zusammen:



Die Steuern und ähnlichen Abgaben lagen im Jahr 2022 um 264.795,67 € über dem Planansatz. Im Vorjahresvergleich sind diese Erträge um 46.142,72 € gestiegen.

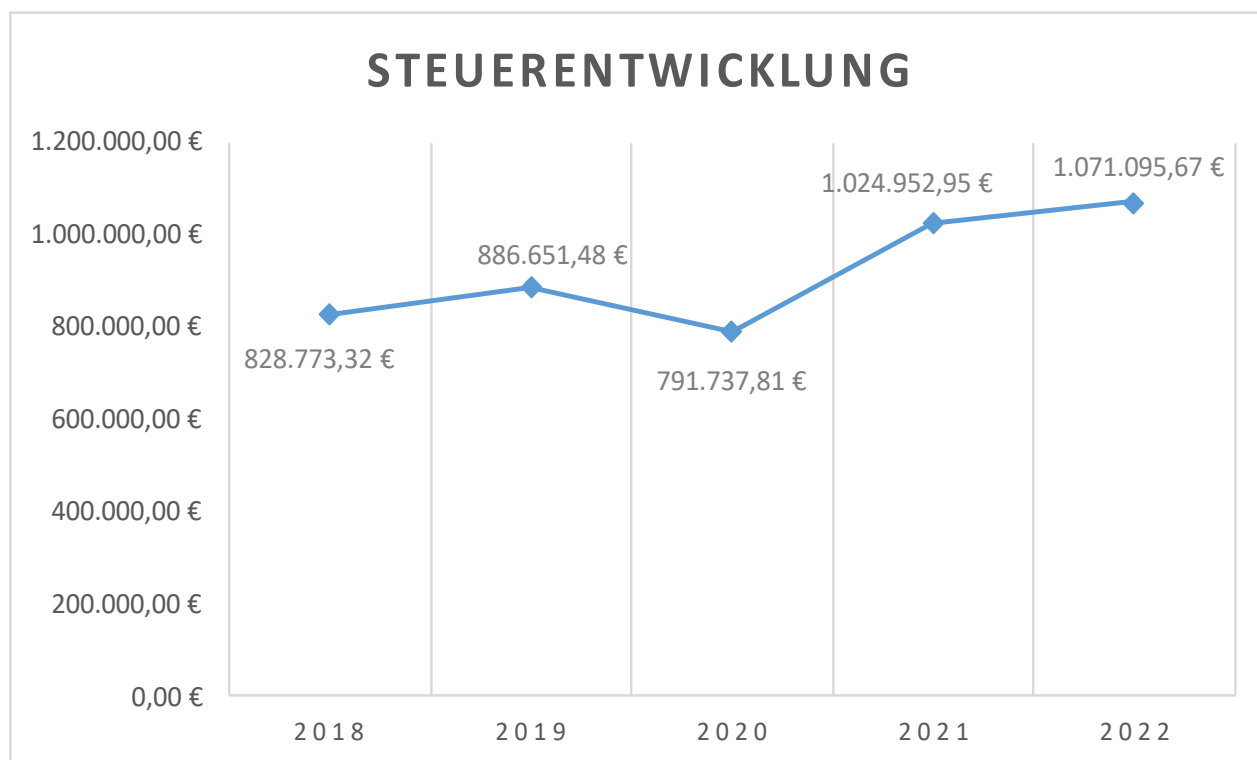


Die Mehrerträge ergeben sich aus:

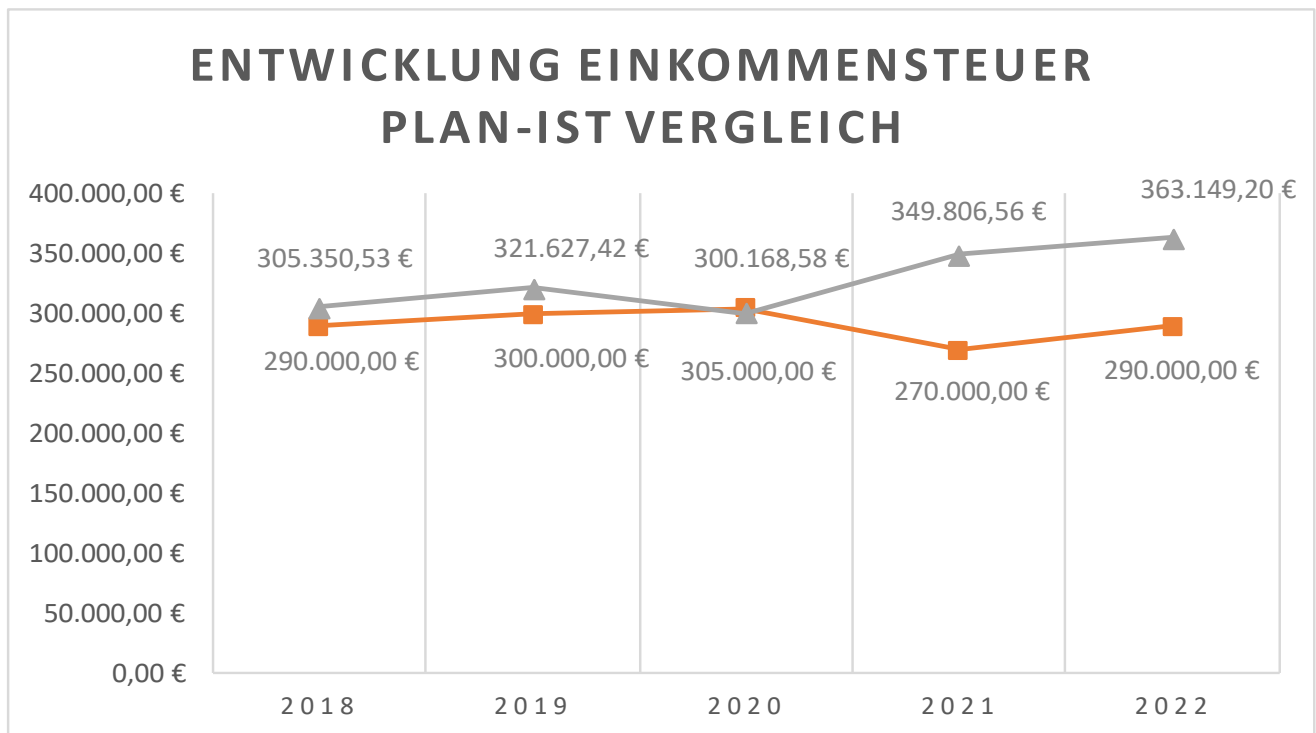
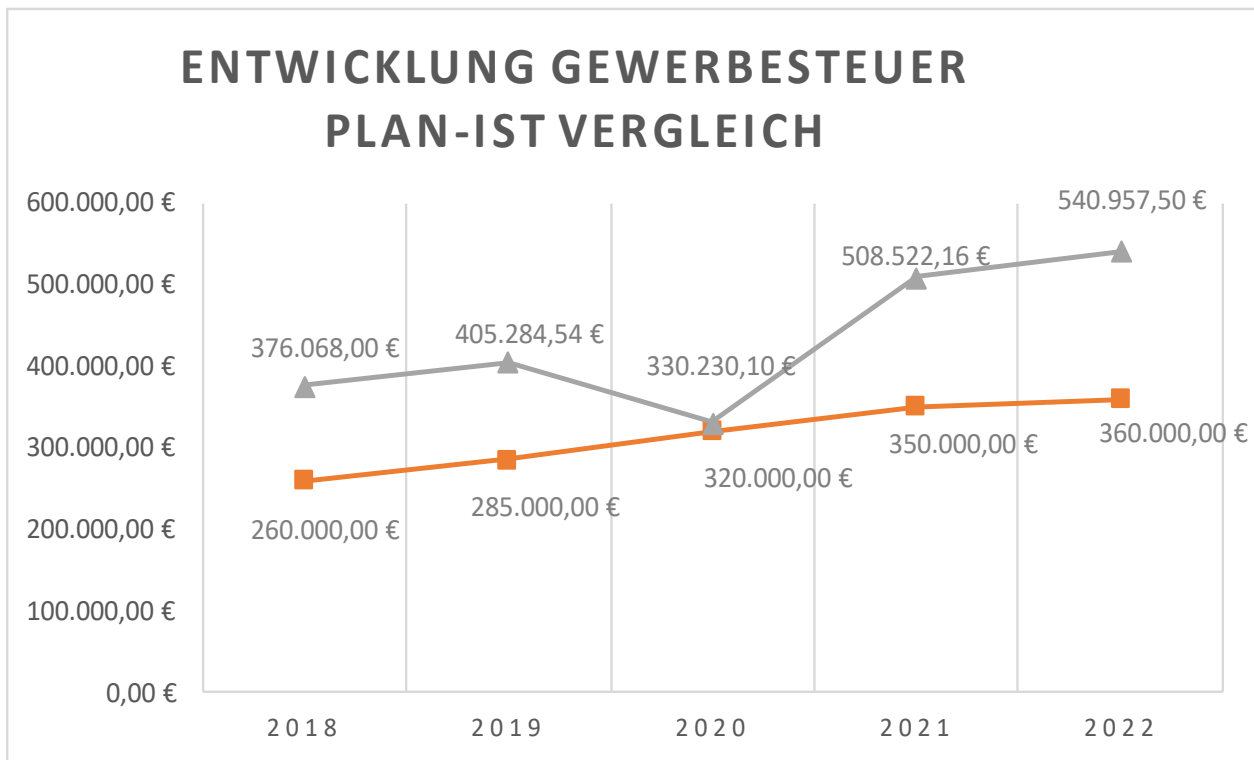
Konto	Steuerart	Plan	Ist	Differenz	
40110	Grundsteuer A	2.900,00 €	2.963,88 €	63,88 €	↗
40120	Grundsteuer B	79.000,00 €	81.895,59 €	2.895,59 €	↗
40130	Gewerbesteuer	360.000,00 €	540.957,50 €	180.957,50 €	↑
40210	Gemeindeanteil an der Einkommensteuer	290.000,00 €	363.149,20 €	73.149,20 €	↑
40220	Gemeindeanteil an der Umsatzsteuer	34.000,00 €	38.939,71 €	4.939,71 €	↗
40330	Hundesteuer	7.400,00 €	6.097,00 €	-1.303,00 €	↓
40521	Familienleistungsausgleich	33.000,00 €	37.092,79 €	4.092,79 €	↗
<b>Summe</b>		<b>806.300,00 €</b>	<b>1.071.095,67 €</b>	<b>264.795,67 €</b>	

Konto	Steuerart	Ergebnis Vorjahr	Ergebnis 2022	Differenz	
40110	Grundsteuer A	2.963,22 €	2.963,88 €	0,66 €	↗
40120	Grundsteuer B	81.758,91 €	81.895,59 €	136,68 €	↗
40130	Gewerbesteuer	508.522,16 €	540.957,50 €	32.435,34 €	↗
40210	Gemeindeanteil an der Einkommensteuer	349.806,56 €	363.149,20 €	13.342,64 €	↗
40220	Gemeindeanteil an der Umsatzsteuer	42.524,12 €	38.939,71 €	-3.584,41 €	↘
40330	Hundesteuer	3.927,00 €	6.097,00 €	2.170,00 €	↑
40521	Familienleistungsausgleich	35.450,98 €	37.092,79 €	1.641,81 €	↗
<b>Summe</b>		<b>1.024.952,95 €</b>	<b>1.071.095,67 €</b>	<b>46.142,72 €</b>	

Das Aufkommen an Steuern und ähnlichen Abgaben hat sich in den letzten Jahren wie folgt entwickelt:



Nachfolgend wird die Gewerbe- sowie Einkommensteuer mit den Plandaten und dem Ergebnis verglichen.



#### E2 – Zuwendungen, allgemeine Umlagen und sonstige Transfererträge

Diese Position war mit 93.980,00 € geplant, tatsächlich betragen die Erträge im Jahr 2022 jedoch 89.367,31 € und liegen damit um 4.612,69 € unter dem Planansatz.

Dies liegt hauptsächlich an der nicht gezahlten Zuwendung aus dem privaten Bereich (Konto 41459 mit 5.000,00 €) für die Sanierung der Aubachquelle, da diese in 2022 nicht durchgeführt wurde.

#### E4 – Öffentlich-rechtliche Leistungsentgelte

Bei den öffentlich-rechtlichen Leistungsentgelten ergeben sich im Plan-Ist-Vergleich Mehrerträge von 6.691,84 €, die hauptsächlich auf die Erträge aus der Auflösung von Sonderposten (mit 2.171,84 €) und mit 4.430,00 € auf höhere Nebenkostenerstattungen durch Benutzung u.a. entfallen.

#### E5 – privatrechtliche Leistungsentgelte

Die privatrechtlichen Leistungsentgelte waren mit 73.100,00 € geplant, tatsächlich wurden in diesem Bereich Erträge in Höhe von 78.078,91 € erzielt.

Hier ergeben sich Mehrerträge bei dem Holzverkauf (Konto 44110) mit 11.510,13 € sowie Mindererträge bei Mieten und Pachten (Konto 44120) mit 3.407,98 € und Mindererträge bei den Entgelten aus Photovoltaik (Konto 44180) mit 3.123,24 €.

#### E6 – Kostenerstattungen und Kostenumlagen

Die Kostenerstattungen/Kostenumlagen liegen nur um 266,72 € unter den geplanten Haushaltsansätzen (3.950,00 €).

#### E7 - sonstige laufende Erträge

Hier ergibt sich eine negative Abweichung zum Planansatz in Höhe von 6.531,31 €.

Bei folgenden Konten liegen Mindererträge vor:

45120 Verringerung des Bestandes am liegenden Holz mit – 7.661,00 € (nicht zahlungswirksam) und

46250 Konzessionsabgaben mit -4.733,11 €

Mehrerträge ergeben sich bei

46612 aus Grundstücktauschverträgen mit 4.524,86 €

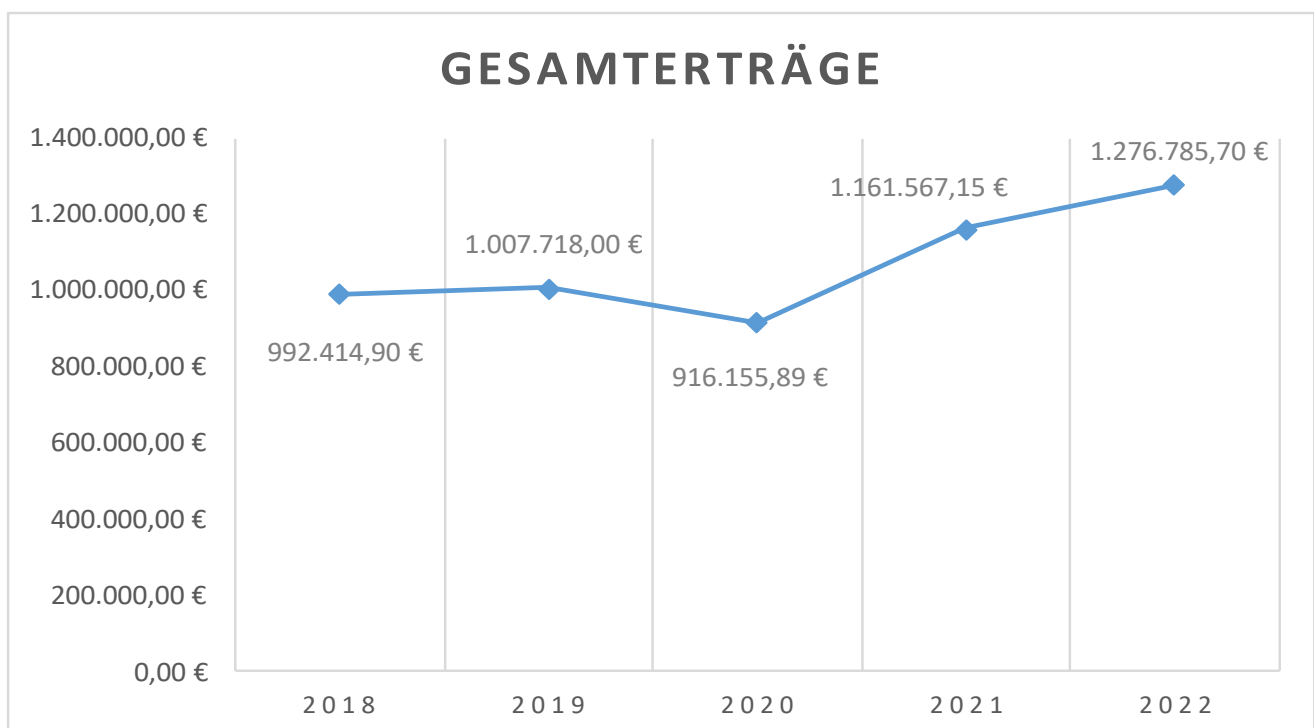
46614 aus der Auflösung von Rückstellungen mit 729,00 € (nicht zahlungswirksam) und

46630 aus der Auflösung von Pensionsrückstellungen mit 608,94 € (nicht zahlungswirksam).

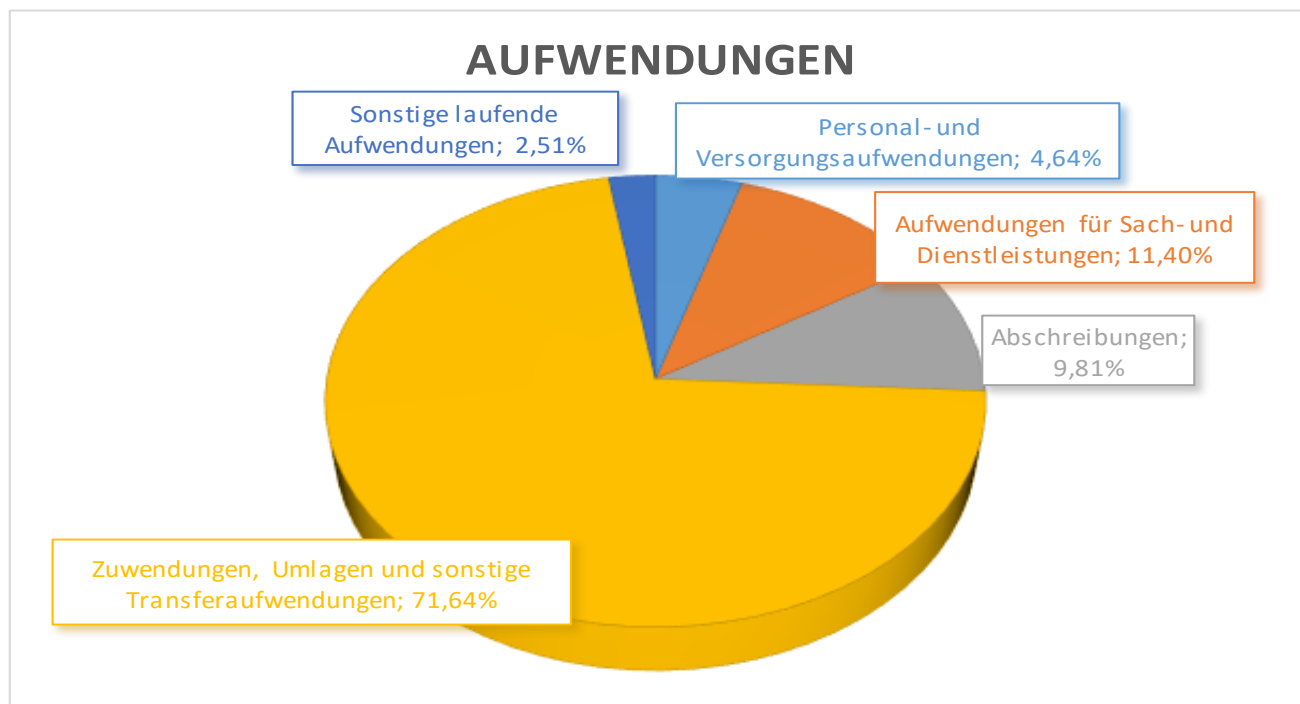
Die nicht zahlungswirksamen Erträge verbessern nur den Ergebnishaushalt, haben aber keine Auswirkungen auf den Finanzhaushalt.

#### E 8 Summe der laufenden Erträge aus Verwaltungstätigkeit

Die Summe der laufenden Erträge liegen mit 1.276.785,70 € um 265.055,70 € über den geplanten Erträgen von 1.011.730,00 €.



Bei den **Aufwendungen** der Ortsgemeinde Oberraden ergibt sich folgendes Bild:



#### E9 – Personal- und Versorgungsaufwendungen

Die Personal- und Versorgungsaufwendungen liegen um 14.855,19 € über dem Planwert. Dies liegt hauptsächlich an den nicht veranschlagten Pensionsrückstellungen (1.294,02 €) für den aktiven Förster, den Ehrensoldrückstellungen für an aktiven Ortsbürgermeister (7.819,00 €) und dem Anteil an den Kosten der Altersteilzeitrückstellung eines Waldarbeiters (2.736,00 €).

Diese Beträge werden von der Versorgungskassen u.a. geliefert und lagen zur Zeit der Planaufstellung noch nicht vor.

Weiterhin handelt es sich hier um nicht zahlungswirksame Beträge, die keine Auswirkungen auf den Finanzhaushalt haben.

#### E10 – Aufwendungen für Sach- und Dienstleistungen

Die Aufwendungen für Sach- u. Dienstleistungen liegen mit einem Aufwandsvolumen von 118.809,30 € mit 119.510,70 € unter dem Planansatz von 238.200,00 €.

Die größten Minderaufwendungen ergeben sich bei Konto 52338, Unterhaltung von Straßen, Wegen und Plätzen mit 85.615,61 €.

Hier war auch die Durchführung der Klimafreundlichen Maßnahmen, Sanierung der Aubachquelle und Neuanlage Weinberg in der Ortsmitte mit 100.000,00 € veranschlagt, die nicht ausführt und in veränderter Form in 2023 neu veranschlagt wurden.

Außerdem wurden Haushaltsermächtigungen gebildet, die systembedingt nicht dargestellt werden, sh. hierzu letzte Seite im Rechenschaftsbericht.

Im Bereich Forstwirtschaft, (Konto 52490 und 52921) bestehen Minderaufwendungen von 9.796,96 € und Mehraufwendungen bei 52920 Waldarbeiterlöhne mit 3.378,58 €.

Die weiteren Minderaufwendungen beziehen sich auf eine Mehrzahl von Konten, wie Stromkosten, Wasser- und Abwasser, Unterhaltung Gebäude u.a.

E11 Abschreibungen

Die Abschreibungen lagen mit 102.310,10 € um 10.220,10 € über dem Planansatz von 92.090,00 €.

E12 – Zuwendungen, Umlagen und sonstige Transferaufwendungen

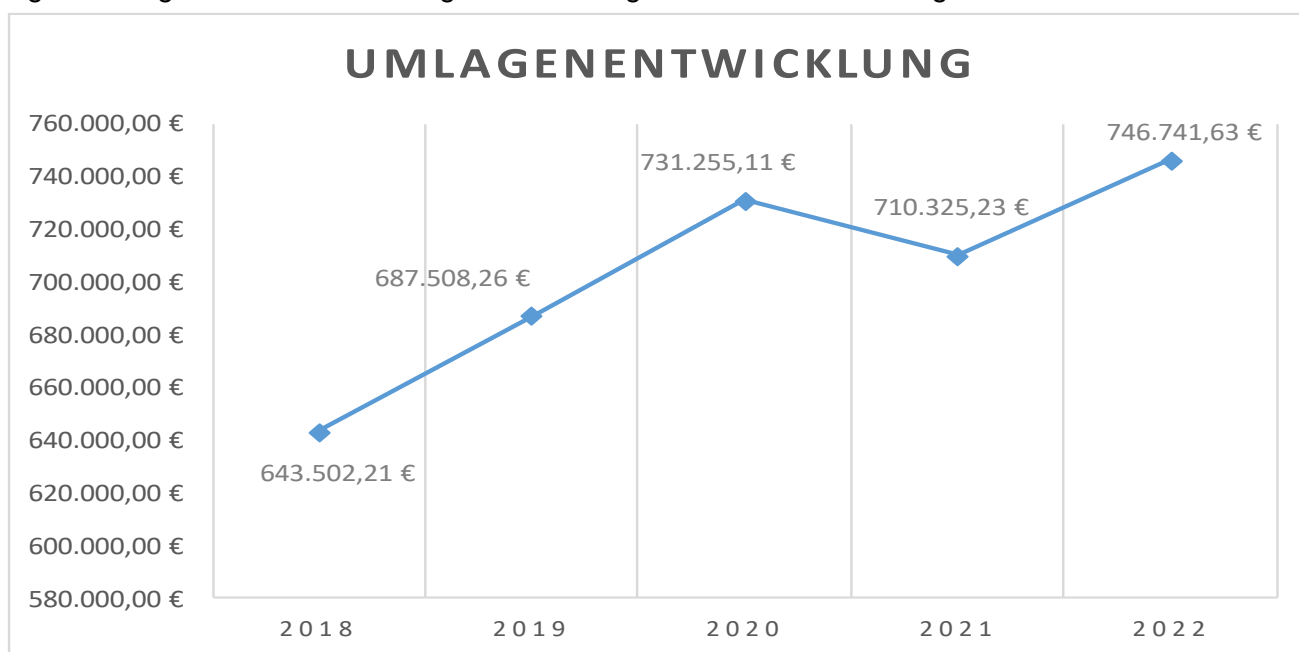
Diese Position liegt mit 746.741,63€ um 30.511,63 € über dem Planansatz und entfallen auf:

Konto	Aufwandsart	Plan	Ist	Differenz	
54143	Grundschulumlage	34.340,00 €	34.339,00 €	-1,00 €	↘
	Anteil der Pers. Kosten für Kiga an Kreis	30.000,00 €	44.244,27 €	14.244,27 €	↑
54144	Forstzweckverband	14.200,00 €	14.172,00 €	-28,00 €	↘
	Kindergartenzweckverband	46.350,00 €	46.348,00 €	-2,00 €	↘
54150	Privater Bereich	1.500,00 €	900,00 €	-600,00 €	↓
54310	Gewerbesteuerumlage	34.500,00 €	52.587,36 €	18.087,36 €	↑
54412	Finanzausgleichsumlage	6.260,00 €	4.042,00 €	-2.218,00 €	↓
54421	Kreisumlage	373.300,00 €	374.328,00 €	1.028,00 €	↗
54423	Verbandsgemeindeumlage	175.780,00 €	175.781,00 €	1,00 €	↗
<b>Summe</b>		<b>716.230,00 €</b>	<b>746.741,63 €</b>	<b>30.511,63 €</b>	

Im Folgenden wird der Vergleich der Aufwände aus dem Vorjahr dargestellt:

Konto	Aufwandsart	Ergebnis Vorjahr	Ergebnis 2022	Differenz	
54143	Grundschulumlage	46.746,00 €	34.339,00 €	-12.407,00 €	↓
	Anteil der Pers. Kosten für Kiga an Kreis	32.278,37 €	44.244,27 €	11.965,90 €	↑
54144	Forstzweckverband	12.090,00 €	14.172,00 €	2.082,00 €	↑
	Kindergartenzweckverband	45.395,00 €	46.348,00 €	953,00 €	↗
54150	Privater Bereich	2.030,42 €	900,00 €	-1.130,42 €	↓
54310	Gewerbesteuerumlage	45.821,44 €	52.587,36 €	6.765,92 €	↗
54412	Finanzausgleichsumlage	1.514,00 €	4.042,00 €	2.528,00 €	↑
54421	Kreisumlage	348.370,00 €	374.328,00 €	25.958,00 €	↗
54423	Verbandsgemeindeumlage	176.080,00 €	175.781,00 €	-299,00 €	↘
<b>Summe</b>		<b>710.325,23 €</b>	<b>746.741,63 €</b>	<b>36.416,40 €</b>	

Insgesamt ergibt sich bei der Umlagenentwicklung der letzten 5 Jahre folgendes Bild:



### E14 – Sonstige laufende Aufwendungen

Bei den sonstigen laufenden Aufwendungen waren insgesamt 25.850,00 € eingeplant, tatsächlich sind Aufwendungen in Höhe von 26.189,87 € verbucht worden.

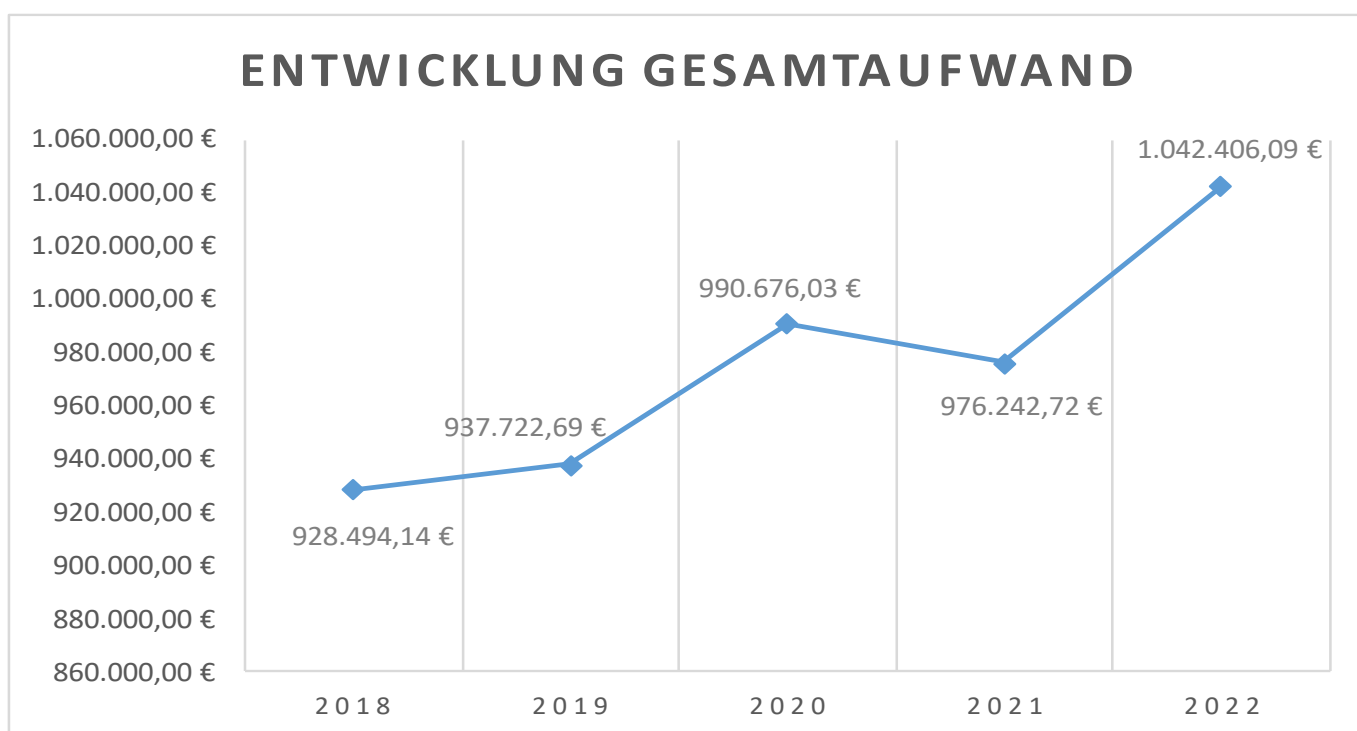
Es bestehen einige Mehr- und Minderausgaben, die sich auf viele verschiedene Konten verteilen.

Außerdem wurden auch hier wieder Haushaltsermächtigungen eingestellt, die nicht dargestellt werden, sh. hierzu wieder letzte Seite im Rechenschaftsbericht.

Ferner wurde in 2022 erstmals eine Pauschalwertberichtigung durchgeführt. Unter dem Konto 56552 wurde ein Betrag von 1.826,47 wertberichtigt, bzw. verbucht.

### E 15 Summe der laufenden Aufwendungen aus Verwaltungstätigkeit

Die laufenden Aufwendungen liegen mit 1.042.406,09 € um 63.583,91 € unter den veranschlagten Haushaltsansätzen mit 1.105.990,00 €.



### E 23 Jahresergebnis

Das Jahresergebnis 2022 war mit einem Fehlbetrag von -94.260,00 € geplant, tatsächlich ergibt sich ein Jahresüberschuss von 232.630,84 €, also eine Verbesserung von 326.890,94 €.

### Detailbetrachtung Finanzrechnung

In der Finanzrechnung finden sich bis auf kleinere Abweichungen die v.g. Ergebnisse aus der Ergebnisrechnung mit Ausnahme der nicht zahlungsrelevanten Vorgänge (Abschreibungen, Auflösung von Sonderposten, Zuführungen und Entnahmen aus Rückstellungen usw.) wieder.

Um Wiederholungen zu vermeiden wird daher nicht näher auf die einzelnen Ansätze der Einzahlungen und Auszahlungen eingegangen. Dies betrifft die Positionen F 1 bis einschließlich F 22 der vorliegenden Finanzrechnung.

Der Saldo der ordentlichen und außerordentlichen Ein- und Auszahlungen (F23) beträgt 277.115,06 €, geplant waren -35.590,00 €, also eine Verbesserung von 312.705,06 €.

Zusätzlich zu den Festsetzungen der Ergebnisrechnung sind in der Finanzrechnung die Ein- und Auszahlungen im Zusammenhang mit Investitionen und Beiträgen ersichtlich.

#### F 24 Einzahlungen aus Investitionszuwendungen

Unter dem Konto 681420 wurde eine Zuweisung in Höhe von 81.040,00 € für den Ausbau des Radwegenetzes gezahlt.

Unter dem Konto 681762 wurde eine Zuweisung aus dem Dorferneuerungskonzept in Höhe von 22.089,29 € für den Umbau des Feuerwehrhauses zum Vereinsheim gezahlt.

Somit ergibt sich die Gesamtsumme von 103.129,29 € bei den Einzahlungen aus Investitionszuwendungen.

#### F 26 Sonstige Investitionseinzahlungen

Veranschlagt waren 50.000,00 € an Grundstücksverkaufserlösen. Tatsächlich wurden aber nur 13.522,50 € eingezahlt.

Es handelt sich hier um verschiedene Tauschverträge.

#### F 28 Auszahlungen für immaterielle Vermögensgegenstände

Unter dem Konto 78420 wurden 23.849,84 € ausgezahlt. Es handelt sich hier um den Anteil an dem Bau des neuen Kindergartens in Straßenhaus, welcher auf insgesamt 10 Jahre verteilt wird. In 2020 wurde der erste Teilbetrag geleistet.

#### F29 - Auszahlungen für Sachanlagen

Im Jahr 2022 wurden insgesamt 65.541,46 € in neue Sachanlagen investiert.

Auch hier gilt wieder, dass die bestehenden Haushaltsermächtigungen nicht dargestellt werden.

Es erfolgten Auszahlungen bei den verschiedenen Konten:

78510 Auszahlungen für Tauschverträge u.a. von insgesamt 36.146,57 €

78571 hier wurde der Bürocontainer (22.779,80 €) sowie ein Kragarmregal (1.664,81€) beschafft

78593 hier wurden 1.514,47 € für den Umbau des ehem. Feuerwehrhauses zum Vereinsheim,  
1.465,01 € anteilige Neuvermessungskosten Bushaltestelle Niederraden und  
1.963,80 € an restlichen Planungskosten Radweg

#### F 34 Finanzmittelüberschuss

Anstatt des ursprünglichen eingeplanten Finanzmittelfehlbetrages von -34.390,00 € ergibt sich ein Finanzmittelüberschuss in Höhe von 304.375,55 €.

Hinzu wird der Saldo der durchlaufenden Gelder, Position F41 = 8.848,74 € (dieser besteht aus der Vorumsatzsteuer und der Jagdpacht) addiert, so dass sich insgesamt 313.224,29 € ergeben.

Siehe hierzu auch Veränderung der liquiden Mittel, Aktiva-Seite, Position 1.2.6, Konto 17431.

## Kennzahlen

In dem nachfolgendem Abschnitt werden Kennzahlen zur Vermögens-, Finanz- und Ertragslage dargestellt und erläutert, wie in § 49 GemHVO gefordert.

Die Kennzahlen sollen die Analyse der Haushaltswirtschaft sowie der Vermögens-, Finanz- und Ertragslage unterstützen. Die Analyse sollte ausgewogen, umfassend und dem Umfang der Aufgabenerfüllung entsprechend ausfallen.

In den kommenden Jahren werden die ermittelten Kennzahlen überprüft und weiterentwickelt.

Kennzahl	Formel	2021	2022
Anlageintensität	Anlagevermögen / Bilanzsumme	94,08	87,31
Eigenkapitalquote	Eigenkapital / Bilanzsumme	69,57	68,44
Eigenkapitalquote 2	Eigenkapital + 2/3 SoPo / Bilanzsumme	86,50	86,36
Deckungsgrad 2	Eigenkapital + langfristiges Fremdkapital / Anlageverm.	73,95	78,39
Anlagenabnutzungsgrad	Kumm. AfA Sachanl. / Sachanl.verm. historisch * 100	23,1	24,53

Die Anlagenintensität zeigt das Verhältnis von Anlagevermögen zur Bilanzsumme. Dieser Wert liegt bei der Ortsgemeinde Oberraden bei 87,31 %.

Die Eigenkapitalquote bestimmt das Verhältnis von Eigenkapital zur Bilanzsumme. Ziel ist eine angemessene Eigenkapitalquote. Die Eigenkapitalquote von 68,44 % (Bilanz 2021 = 69,57 %) ist gut. Derzeit liegen allerdings erst wenige Richtgrößen für eine "gute" Eigenkapitalquote von Gebietskörperschaften vor. Ein Fremdvergleich mit anderen Gebietskörperschaften ist daher derzeit nur unter Vorbehalt möglich.

Bei einem Fremdvergleich mit anderen Gebietskörperschaften ist insbesondere das zugrunde gelegte Bewertungskonzept zu berücksichtigen. Die Eigenkapitalquote 2 gibt das Verhältnis von Eigenkapital und Sonderposten zur Bilanzsumme wieder.

Der Deckungsgrad gibt das Verhältnis von Eigenkapital und langfristigem Fremdkapital zum Anlagevermögen wieder. Ziel ist die Deckung des Anlagevermögens (langfristiges Vermögen) durch Eigenkapital und langfristiges Fremdkapital. Diese Kennzahl zählt zu den langfristigen Deckungsgraden.

Der Anlagenabnutzungsgrad gibt das Verhältnis der kumulierten Abschreibung auf das Sachanlagevermögen zu historischen Werten des Sachanlagevermögens wieder. Diese Kennzahl dient als Anhaltspunkt für das Alter der Sachanlagen und weist auf erforderlichen Modernisierungsbedarf hin.

## **Haushaltsausgleich**

Gemäß § 18 Abs. 2 GemHVO ist der Haushalt in der Rechnung ausgeglichen, wenn:

1. die Ergebnisrechnung mindestens ausgeglichen ist und
2. in der Finanzrechnung der Saldo der ordentlichen und außerordentlichen Ein- und Auszahlungen gemäß § 2 Abs. 1 Satz 1 Posten F 23 ausreicht, um die Auszahlungen zu planmäßigen Tilgung aus Investitionskrediten zu decken, soweit die Auszahlungen zur planmäßigen Tilgung von Investitionskrediten nicht anderweitig gedeckt sind und
3. in der Bilanz kein negatives Eigenkapital („nicht durch Eigenkapital gedeckter Fehlbetrag“) auszuweisen ist.

Die Ergebnisrechnung schließt zum Jahresende 2022 mit einem Überschuss von 232.630,84 € und die Finanzrechnung mit einem Finanzmittelüberschuss von 313.224,29 € ab.

Der Haushaltsausgleich wurde somit erreicht.

Die Schlussbilanz weist zum 31.12.2022 kein negatives Eigenkapital aus.



### **Wesentliche Vorgänge**

Wesentliche Vorgänge, die die Haushalts- und Finanzlage der Ortsgemeinde bedeutsam beeinflussen, sind nach dem Schluss des Haushaltsjahres nicht eingetreten.  
Siehe hierzu Ausblick über die zukünftige Entwicklung.

### **Haushaltsplan 2022**

Nach Vorlage des Entwurfs der Haushaltssatzung mit Haushaltsplan für das Haushaltsjahr 2022 wurde dieser durch den Ortsbürgermeister am 08. Dezember 2021 vorgestellt, die Haushaltsberatung und Beschlussfassung fand ebenfalls am 08. Dezember 2021 statt.  
Die Kenntnisnahme durch die Kreisverwaltung erfolgte am 01. April 2022 und die Bekanntmachung erfolgte am 15. April 2022.

### **Jahresabschluss 2022**

Dieser Jahresabschluss der Ortsgemeinde Oberraden, mit seiner so genannten 3-Komponenten-Rechnung (1. Vermögensrechnung = Bilanz, 2. Ergebnisrechnung = Gewinn- und Verlustrechnung, 3. Finanzrechnung = Cashflow-Rechnung), ist der fünfte Jahresabschluss nach Umstellung des Rechnungswesens von der Kameralistik auf die Doppik („Doppik = Doppelte Buchführung in Konten“; angelehnt an die kaufmännische Buchführung).  
Auf die Darstellung weiterer entsprechender gemeindespezifischer Vorgänge und Entwicklungen wird zunächst verzichtet.

### **Budget und wesentliche Plan-/Ist-Abweichungen**

Die mit der Einführung der Doppik einhergehende Budgetierung wurde auf Grund der Größe der Ortsgemeinde und des sich daraus ergebenden Aufgabenspektrums verzichtet. Die Budgetverantwortung liegt ausschließlich beim Ortsbürgermeister. Das bedeutet, dass die Verantwortung zentralisiert ist, dies gilt ebenso für die Produktorientierung und Ergebnissteuerung.  
Erhebliche Abweichungen im Plan-Ist-Vergleich sind im Anhang dargestellt und wurden vorstehend erläutert. Da die Rechnungen auf Kontenebene heruntergebrochen sind, ist ein Vergleich hier möglich (eine Abweichung kann durchaus durch ein Kontenwechsel entstehen ohne dass eine Budgetabweichung vorliegt).

### **Ausblick über die zukünftige Entwicklung**

Die liquiden Mittel der Ortsgemeinde Oberraden betragen 613.272,62 € zum 31.12.2022.  
Es bestehen noch Haushaltsermächtigungen in Höhe von 98.348,15 €, die bei Inanspruchnahme die liquiden Mittel verringern.

Die Entwicklung der Steuern haben sich in den letzten Jahren gegenüber der Veranschlagung verbessert. Wie sich die Situation aufgrund der großen Preissteigerung fortsetzen wird, kann nicht abgeschätzt werden.

Deshalb sollte auf eine sparsame Haushaltsbewirtschaftung großen Wert gelegt werden.

### **Risikoberichterstattung**

Auf eine Benennung von evtl. Risiken wird verzichtet.

### **Besondere Geschäftsrisiken**

#### Steuerentwicklung

Hier gilt das gleiche, wie bereits bei dem Ausblick über die zukünftige Entwicklung dargelegt wurde.

Chancen, Zielsetzung und Strategien

Die in der Überschrift genannten Punkte müssten von der Gemeindeverwaltung bzw. vom Gemeinderat formuliert und dargestellt werden.

Risikosicherung

Ein spezielles Controlling ist bisher noch nicht eingerichtet. Im Rahmen der laufenden Haushaltsüberwachung ist jedoch sichergestellt, dass rechtzeitig auf entsprechende Veränderungen im Einnahmen- und Ausgabenbereich reagiert werden kann.

Oberraden, den 14.09.2023

---

Achim Braasch, Ortsbürgermeister

# Forderungsübersicht 2022

Nr. Art  
(gemäß § 47 Absatz 4 Nummer 2.2 GemHVO)

Stand zum 31.12.2022  
(Bilanzwert)  
in EUR

Nr.	Art	Stand zum 31.12.2022 (Bilanzwert)	Stand zum 31.12.2021 (Bilanzwert)
<b>1</b>	<b>Forderungen und sonstige Vermögensgegenstände</b>	<b>868.752,65</b>	<b>363.690,22</b>
1.1	Öffentliche-rechtliche Forderungen, Forderungen aus Transferleistungen	27.402,82	33.332,79
	15150000 <i>Gebührenforderungen gegen den privaten Bereich</i>	160,00	500,00
	43210.20001 Benutzungsgebühren DGH	0,00	400,00
	43210.20002 ehem. F'whaus N'raden Benutzungsgebühren	160,00	100,00
	15250000 <i>Beitragsforderungen gegen den privaten Bereich</i>	0,83	0,83
	23259.00000 Wiederkehrender Beitrag Verkehrsanlagen -von sonstigem privaten Bereich-	0,83	0,83
	15350000 <i>Steuerforderungen gegen den privaten Bereich</i>	25.492,09	32.817,68
	40110.20000 Grundsteuer A	73,81	70,87
	40120.20000 Grundsteuer B	686,46	827,39
	40130.20000 Gewerbesteuer	24.180,82	31.634,42
	40330.20000 Hundesteuer	551,00	285,00
	15450000 <i>Forderungen aus Transferleistungen gegen den privaten Bereich</i>	1.749,90	14,28
	41441.20001 Zuweisung vom Bund (z.B. Bundeswaldprämie)	901,67	0,00
	41459.20002 DGH - Getränkevergütung	848,23	14,28
1.2	Privatrechtliche Forderungen aus Lieferungen und Leistungen	155.244,12	10.290,13
	16500000 <i>Forderungen aus Lieferungen und Leistungen gegen den privaten Bereich</i>	155.244,12	10.290,13
	23142.20007 Sonstige Sonderposten / aus Zuwendungen / vom öffentlichen Bereich / vom Land	62.550,00	0,00
	23142.20008 Sonstige Sonderposten / aus Zuwendungen / vom öffentlichen Bereich / vom Land	90.135,00	0,00
	37962.20000 Umsatzsteuer 19 %	-348,72	0,00
	44110.20003 Forst Erträge aus Holzverkauf	0,00	9.897,03
	44110.20007 Erträge aus Verkäufen von Vorräten -PK-	0,00	280,00
	44120.20002 Mieten und Pachten (Jagdhaus, Bürocontainer,ehem. DGH)	1.000,00	0,00
	44120.20003 Landpacht / PK	302,46	0,00
	44250.20014 Erst. Nebenkosten (Strom u.a.) DGH	0,00	76,80
	44250.20016 ehem. F'whaus N'raden Erst. Nebenkosten (Strom u.a.)	63,10	36,30
	46250.20000 Strom, Gas Konzessionsabgaben	233,28	0,00
	47200.20000 Zinsen aus Stundungen und Verrentungen	1.200,00	0,00
	47920.20000 Vollverzinsung a.Gewerbesteuer (§ 233a AO)	109,00	0,00
1.3	Forderungen gegen verbundene Unternehmen	0,00	0,00
1.4	Forderungen gegen Unternehmen, mit denen ein Beteiligungsverhältnis besteht	0,00	0,00
1.5	Forderungen gegen Sondervermögen, Zweckverbände, Anstalten des öffentlichen Rechts, rechtsfähige kommunale Stiftungen	0,00	0,00
1.6	Forderungen gegen den sonstigen öffentlichen Bereich	686.105,71	320.067,30
	15140000 <i>Gebührenforderungen gegen den öffentlichen Bereich</i>	600,00	0,00
	43210.20000 Gebühren (z.B.) Aufstellung Werbeträge u.a. an Gemeindestrassen	500,00	0,00
	43210.20001 Benutzungsgebühren DGH	100,00	0,00
	15340000 <i>Steuerforderungen gegen den öffentlichen Bereich</i>	6.048,78	11.737,66
	40210.20000 Gemeindeanteil an der Einkommensteuer	7.228,52	11.093,19
	40220.20000 Gemeindeanteil an der Umsatzsteuer	0,00	67,14

# Forderungsübersicht 2022

Nr.	Art (gemäß § 47 Absatz 4 Nummer 2.2 GemHVO)	Stand zum	Stand zum
		31.12.2022 (Bilanzwert)	31.12.2021 (Bilanzwert)
in EUR			
40521.20001	Familienleistungsausgleich	-1.179,74	577,33
15440000	Forderungen aus Transferleistungen gegen den öffentlichen Bereich	57.900,00	0,00
41442.20004	Zuweisungen vom Land - Klimafreudliche Maßnahmen Durchgrünung der Ortsteile Oberraden + Niederraden	57.900,00	0,00
16400000	Forderungen aus Lieferungen und Leistungen gegen den öffentlichen Bereich	3,00	0,00
44250.20014	Erst. Nebenkosten (Strom u.a.) DGH	3,00	0,00
17430000	gegen Gemeinden und Gemeindeverbände	8.281,31	8.281,31
99996.76086	Bestandskonto für Einzelvortrag auf Produkt	8.281,31	8.281,31
17431000	*VV* laufendes Verrechnungskonto	613.272,62	300.048,33
99999.40000	Auszahlung Mehrung Forderung aus Zahlungsmittelbestand VG	613.272,62	300.048,33
1.7	Sonstige Vermögensgegenstände	0,00	0,00

# Verbindlichkeitenübersicht 2022

Nr.	Art (gemäß § 47 Absatz 5 Nummer 4 GemHVO)	Verbindlichkeiten zum 31.12.2022 mit einer Restlaufzeit			Stand zum 31.12.2022 (Bilanzwert)	Stand zum 31.12.2021 (Bilanzwert)
		bis zu einem Jahr	von über einem bis zu fünf Jahren	von mehr als fünf Jahren		
in EUR						
<b>1</b>	<b>Verbindlichkeiten</b>	<b>279.163,53</b>	<b>0,00</b>	<b>0,00</b>	<b>279.163,53</b>	<b>288.763,49</b>
1.1	Anleihen	0,00	0,00	0,00	0,00	0,00
1.2	Verbindlichkeiten aus Kreditaufnahmen	0,00	0,00	0,00	0,00	0,00
	davon:					
1.2.1	Verbindlichkeiten aus Kreditaufnahmen für Investitionen	0,00	0,00	0,00	0,00	0,00
1.2.2	Verbindlichkeiten aus Kreditaufnahmen zur Liquiditätssicherung	0,00	0,00	0,00	0,00	0,00
1.3	Verbindlichkeiten aus Vorgängen, die Kreditaufnahmen wirtschaftlich gleichkommen	0,00	0,00	0,00	0,00	0,00
1.4	Erhaltene Anzahlungen auf Bestellungen	0,00	0,00	0,00	0,00	0,00
1.5	Verbindlichkeiten aus Lieferungen und Leistungen	3.804,56	0,00	0,00	3.804,56	2.773,77
	<i>35500000 Verbindlichkeiten aus Lieferungen und Leistungen gegenüber dem privaten Bereich</i>	<i>3.804,56</i>	<i>0,00</i>	<i>0,00</i>	<i>3.804,56</i>	<i>2.773,77</i>
	08210.80005 Betriebsausstattung	3.174,92	0,00	0,00	3.174,92	0,00
	08210.80009 Betriebsausstattung	0,00	0,00	0,00	0,00	1.664,81
	52201.80001 Bauhof Heizung	-2.849,09	0,00	0,00	-2.849,09	-44,86
	52201.80002 Heizung DGH	-490,24	0,00	0,00	-490,24	339,32
	52201.80003 ehem. F.w. Niederraden Heizung	66,05	0,00	0,00	66,05	-232,00
	52202.80000 Jagdhaus Strom	39,97	0,00	0,00	39,97	2,09
	52202.80001 Bauhof Strom	43,48	0,00	0,00	43,48	57,18
	52202.80002 Ausgabe Straßenbeleuchtung Strom	-157,87	0,00	0,00	-157,87	-49,15
	52202.80003 Dorfplätze, Ortsverschönerung Strom	46,43	0,00	0,00	46,43	2,59
	52202.80004 Strom DGH	1,72	0,00	0,00	1,72	54,38
	52202.80005 Grillhütte Strom	-298,32	0,00	0,00	-298,32	14,30
	52209.80000 Ausgaben für Winterdienst	464,10	0,00	0,00	464,10	0,00
	52310.80003 Unterhaltung der Gebäude DGH	540,53	0,00	0,00	540,53	188,61
	52310.80006 Unterhaltung der Grundstücke, Außenanlagen, Gebäude und Gebäudeeinrichtungen - Dorftreff	494,53	0,00	0,00	494,53	0,00
	52339.80000 Unterhaltung der Straßenbeleuchtung	2.673,71	0,00	0,00	2.673,71	756,76
	52380.80001 Geräte Bauhof Geringwertige Geräte, Ausstattungs-, Ausrüstungs- und Gebrauchsgegenstände	28,95	0,00	0,00	28,95	0,00
	56329.80004 Sonstige Geschäftsausgaben	244,33	0,00	0,00	244,33	19,74
	56341.80000 Verwaltung Fernmeldegebühren/Internet	-218,64	0,00	0,00	-218,64	0,00
1.6	Verbindlichkeiten aus Transferleistungen	0,00	0,00	0,00	0,00	0,00
1.7	Verbindlichkeiten gegenüber verbundenen Unternehmen	0,00	0,00	0,00	0,00	0,00
1.8	Verbindlichkeiten gegenüber Unternehmen, mit denen ein Beteiligungsverhältnis besteht	0,00	0,00	0,00	0,00	0,00
1.9	Verbindlichkeiten gegenüber Sondervermögen, Zweckverbänden, Anstalten des öffentlichen Rechts, rechtsfähigen kommunalen Stiftungen	78.587,17	0,00	0,00	78.587,17	74.988,32
	<i>36390000 gegenüber Sonstigen</i>	<i>78.587,17</i>	<i>0,00</i>	<i>0,00</i>	<i>78.587,17</i>	<i>74.988,32</i>

# Verbindlichkeitenübersicht 2022

Nr.	Art (gemäß § 47 Absatz 5 Nummer 4 GemHVO)	Verbindlichkeiten zum 31.12.2022 mit einer Restlaufzeit			von mehr als fünf Jahren	Stand zum 31.12.2022 (Bilanzwert)	Stand zum 31.12.2021 (Bilanzwert)
		bis zu einem Jahr	von über einem bis zu fünf Jahren	von mehr als fünf Jahren			

in EUR

99996.10034	Bestandskonto für Einzelvortrag auf Produkt	74.988,32	0,00	0,00	74.988,32	74.988,32
99996.10042	Verbindlichkeiten gegenüber FZV (Zuführungen Pensionsrückstellungen)	4.207,79	0,00	0,00	4.207,79	0,00
99996.70886	Verbindlichkeiten gegenüber FZV (Erstattung bzw. Auflösung Pens.-Rückstellungen)	-608,94	0,00	0,00	-608,94	0,00
1.10	Verbindlichkeiten gegenüber dem sonstigen öffentlichen Bereich	174.747,36	0,00	0,00	174.747,36	196.894,01
35400000	Verbindlichkeiten aus Lieferungen und Leistungen gegenüber dem öffentlichen Bereich	167.957,73	0,00	0,00	167.957,73	193.911,58
01300.80004	Investitionszuschuss an Kindergartenzweckverband für Neubau Kiga Straßenshaus	166.948,91	0,00	0,00	166.948,91	190.798,75
02220.80002	Parkanlagen	0,00	0,00	0,00	0,00	1.281,88
09610.80003	Anlagen in Bau	0,00	0,00	0,00	0,00	1.465,01
52320.80000	Spielplätze Unterhaltung und Bewirtschaftung Grundstücke	1.008,82	0,00	0,00	1.008,82	365,94
36400000	Verbindlichkeiten aus Transferleistungen gegenüber dem öffentlichen Bereich	5.031,75	0,00	0,00	5.031,75	2.982,43
54310.80000	Gewerbesteuerumlage	5.031,75	0,00	0,00	5.031,75	2.982,43
37400000	Sonstige Verbindlichkeiten gegenüber dem öffentlichen Bereich	1.757,88	0,00	0,00	1.757,88	0,00
57430.80001	an Gemeinden und Gemeindeverbände	1.757,88	0,00	0,00	1.757,88	0,00
1.11	Sonstige Verbindlichkeiten	22.024,44	0,00	0,00	22.024,44	14.107,39
37500000	Sonstige Verbindlichkeiten gegenüber dem privaten Bereich	179,93	0,00	0,00	179,93	762,90
56411.80001	Bürocontainer und Jagdhaus Gebäudeversicherungen	-23,33	0,00	0,00	-23,33	0,00
56920.80000	Ortsbürgermeister Verfügungsmittel	0,00	0,00	0,00	0,00	440,20
56950.80000	Jubiläen, Ehrungen, Ehrengaben	224,26	0,00	0,00	224,26	243,70
56990.80004	Seniorenfeste	0,00	0,00	0,00	0,00	100,00
57910.80000	Sonstige Zinsen und sonstige Finanzaufwendungen / aus der Vollverzinsung der Gew	-21,00	0,00	0,00	-21,00	-21,00
37910110	Personalkostenersatzung der Kindergärten an den Landkreis Neuwied	21.500,00	0,00	0,00	21.500,00	13.000,00
99999.00002	Jagdgenossenschaft Oberraden	21.500,00	0,00	0,00	21.500,00	13.000,00
37962000	Umsatzsteuer 19%	344,51	0,00	0,00	344,51	344,49
37962.20000	Umsatzsteuer 19 %	0,02	0,00	0,00	0,02	0,00
99996.10039	Bestandskonto für Einzelvortrag auf Produkt	344,49	0,00	0,00	344,49	344,49

54

Anlagen-Nr. Bilanzpos.	Anfangs- bestand AHK	Entwicklung der Anschaffungswerte			Entwicklung der Abschreibungen			Endbestand AfA kum.	Restbuch- wert VJ	Restbuch- wert GJ		
		Zugänge	Abgänge	Umbuchun- gen	Endbestand	Abschrei- bungen des GJ	Umbuchun- gen				Zuschrei- bungen	Entnahme für Abgänge
Kontenklasse: 0												
01300000	Gezahlte Investitionszuschüsse als Nutzungsberechtigter	0,00	0,00	0,00	630.650,42	209.271,02	9.009,44	0,00	0,00	218.280,46	421.379,40	412.369,96
02110000	Mischwald	34.292,60	0,00	0,00	34.292,60	0,00	0,00	0,00	0,00	0,00	34.292,60	34.292,60
02120000	Laubwald	555.757,42	0,00	0,00	555.757,42	0,00	0,00	0,00	0,00	0,00	555.757,42	555.757,42
02130000	Nadelwald	253.338,11	0,00	0,00	253.338,11	0,00	0,00	0,00	0,00	0,00	253.338,11	253.338,11
02140000	Gehölz	264,90	0,00	0,00	264,90	0,00	0,00	0,00	0,00	0,00	264,90	264,90
02220000	Parkanlagen	29.090,59	0,00	0,00	29.090,59	0,00	0,00	0,00	0,00	0,00	29.090,59	29.090,59
02230000	Kleingartenanlagen, Gartenland	69.168,56	0,00	0,00	69.168,56	9.198,19	1.419,70	0,00	0,00	10.617,89	59.970,37	58.550,67
02250000	Kinderspielfläche	141.301,62	0,00	0,00	141.301,62	122.313,82	0,00	0,00	0,00	122.313,82	18.987,80	18.987,80
02290000	Sonstige	9.023,77	0,00	0,00	9.023,77	4.024,68	248,32	0,00	0,00	4.273,00	4.999,09	4.750,77
02310000	Ackerland	73.987,68	10.686,28	11.157,64	73.825,03	0,00	0,00	0,00	0,00	0,00	73.987,68	73.825,03
02340000	Weideland	207.315,80	37.483,41	12.867,64	231.622,86	0,00	0,00	0,00	0,00	0,00	207.315,80	231.622,86
02960000	Bauland	24.106,90	0,00	0,00	24.106,90	0,00	0,00	0,00	0,00	0,00	24.106,90	24.106,90
03150000	forstwirtschaftliche Gebäude	426,00	0,00	0,00	426,00	0,00	0,00	0,00	0,00	0,00	426,00	426,00
03590000	sonstige Sportanlagen	5.394,27	0,00	0,00	5.394,27	5.392,27	0,00	0,00	0,00	5.392,27	2,00	2,00
03690000	sonstige Gartenanlagen	12.127,91	0,00	0,00	12.127,91	3.806,79	404,26	0,00	0,00	4.211,05	8.321,12	7.916,86

Entwicklung der Anschaffungswerte

Entwicklung der Abschreibungen

Anlagen-Nr. Bilanzpos.	Anfangs- bestand AHK	Zugänge	Abgänge	Umbuchun- gen	Endbestand	Anfangsbe- stand AfA kum.	Abschrei- bungen des GJ	Umbuchun- gen	Zuschrei- bungen	Entnahme für Abgänge	Endbestand AfA kum.	Restbuch- wert VJ	Restbuch- wert GJ
<b>03910000 Gemeinschafts-, Bürgerhäuser, Stadthallen</b>													
	1.081.247,40	0,00	0,00	0,00	1.081.247,40	198.894,80	13.670,25	0,00	0,00	0,00	212.565,05	882.352,60	868.682,35
<b>03990000 sonstige Gebäude, Bauten</b>													
	43.964,80	0,00	0,00	0,00	43.964,80	23.358,24	306,79	0,00	0,00	0,00	23.665,03	20.606,56	20.299,77
<b>04824000 Gemeindestraßen</b>													
	2.337.163,67	0,00	0,00	0,00	2.337.163,67	416.480,11	32.981,96	0,00	0,00	0,00	449.462,07	1.920.683,56	1.887.701,60
<b>04833000 Radwege</b>													
	0,00	0,00	0,00	193.147,39	193.147,39	0,00	3.862,95	0,00	0,00	0,00	3.862,95	0,00	189.284,44
<b>04834000 landwirtschaftliche Wege</b>													
	870.530,14	0,00	0,00	0,00	870.530,14	486.962,85	4.794,62	0,00	0,00	0,00	491.757,47	383.567,29	378.772,67
<b>04841000 Parkplätze</b>													
	899,58	0,00	0,00	0,00	899,58	0,00	0,00	0,00	0,00	0,00	0,00	899,58	899,58
<b>04842000 Dorfplätze</b>													
	207.381,23	0,00	0,00	0,00	207.381,23	11.475,99	3.684,87	0,00	0,00	0,00	15.160,86	195.905,24	192.220,37
<b>04870000 Straßenbeleuchtung</b>													
	36.534,75	0,00	0,00	0,00	36.534,75	14.701,31	1.826,73	0,00	0,00	0,00	16.528,04	21.833,44	20.006,71
<b>04893100 Bahnhöfe, Buswartehallen, sonstige Wartehallen</b>													
	572.979,03	0,00	0,00	0,00	572.979,03	58.111,82	12.731,59	0,00	0,00	0,00	70.843,41	514.867,21	502.135,62
<b>04970000 Bachrenaturierung</b>													
	17.255,00	0,00	0,00	0,00	17.255,00	17.254,00	0,00	0,00	0,00	0,00	17.254,00	1,00	1,00
<b>07150000 Sonderfahrzeuge (z.B. Grabbagger, Straßenreinigung)</b>													
	8.568,09	0,00	0,00	0,00	8.568,09	8.564,09	0,00	0,00	0,00	0,00	8.564,09	4,00	4,00
<b>07180000 Zusatzgeräte für Fahrzeuge</b>													
	457,00	0,00	0,00	0,00	457,00	457,00	0,00	0,00	0,00	0,00	457,00	0,00	0,00
<b>07183000 Mährichtungen</b>													
	23.650,46	0,00	0,00	0,00	23.650,46	15.015,06	1.932,54	0,00	0,00	0,00	16.947,60	8.635,40	6.702,86
<b>07184000 sonstige Zusatzgeräte</b>													
	3.790,00	0,00	0,00	0,00	3.790,00	221,08	379,00	0,00	0,00	0,00	600,08	3.568,92	3.189,92
<b>07210000 Energieversorgung</b>													
	52.384,47	0,00	0,00	0,00	52.384,47	26.376,77	2.622,63	0,00	0,00	0,00	28.999,40	26.007,70	23.385,07



Entwicklung der Anschaffungswerte

Entwicklung der Abschreibungen

Anlagen-Nr. Bilanzpos.	Anfangs- bestand AHK	Zugänge	Abgänge	Umbuchun- gen	Endbestand	Anfangsbe- stand AfA kum.	Abschrei- bungen des GJ	Umbuchun- gen	Zuschrei- bungen	Entnahme für Abgänge	Endbestand AfA kum.	Restbuch- wert VJ	Restbuch- wert GJ
07290000	Sonstige	0,00	22.779,80	0,00	0,00	22.779,80	759,33	0,00	0,00	0,00	759,33	0,00	22.020,47
07300000	Betriebsvorrichtungen	60.471,91	0,00	0,00	0,00	60.471,91	2.101,43	0,00	0,00	0,00	56.521,56	6.051,78	3.950,35
08210000	Betriebsausstattung	205.722,07	3.174,92	0,00	1.469,65	210.366,64	9.573,69	0,00	0,00	0,00	155.639,50	59.656,26	54.727,14
09610000	Anlagen im Bau	358.917,48	3.485,27	0,00	-194.617,04	167.785,71	0,00	0,00	0,00	0,00	0,00	358.917,48	167.785,71
09630000	Anlage im Bau	0,00	0,00	0,00	0,00	0,00	0,00	0,00	0,00	0,00	0,00	0,00	0,00
09650000	AIB	0,00	0,00	0,00	0,00	0,00	0,00	0,00	0,00	0,00	0,00	0,00	0,00
Summe Kontenklasse: 0													
7.928.163,63		77.609,68	24.025,28	0,00	7.981.748,03	1.832.365,83	102.310,10	0,00	0,00	0,00	1.934.675,93	6.095.797,80	6.047.072,10
Kontenklasse: 1													
11190000	Sonstige Anteilsrechte	5.000,00	0,00	0,00	0,00	5.000,00	0,00	0,00	0,00	0,00	0,00	5.000,00	5.000,00
Summe Kontenklasse: 1													
5.000,00		0,00	0,00	0,00	5.000,00	0,00	0,00	0,00	0,00	0,00	0,00	5.000,00	5.000,00
Kontenklasse: 2													
23142000	vom Land (u.a. Investitionsschlüsselzuweisungen, soweit für Investitionen verwendet)	-1.147.779,58	-233.725,00	0,00	-1.381.504,58	-247.803,66	-22.754,24	0,00	0,00	0,00	-270.557,90	-899.975,92	-1.110.946,68
23143000	von Gemeinden und Gemeindeverbänden	-17.146,17	0,00	0,00	0,00	-17.146,17	-822,19	0,00	0,00	0,00	-13.644,82	-4.323,54	-3.501,35
23144000	von Zweckverbänden	-11.350,68	0,00	0,00	0,00	-11.350,68	-9.029,36	0,00	0,00	0,00	-9.609,69	-2.321,32	-1.740,99
23150000	vom privaten Bereich	-1.862,72	0,00	0,00	0,00	-1.862,72	-408,12	0,00	0,00	0,00	-449,38	-1.454,60	-1.413,34

Entwicklung der Anschaffungswerte

Entwicklung der Abschreibungen

Anlagen-Nr. Bilanzpos.	Anfangs- bestand AHK	Zugänge	Abgänge	Umbuchun- gen	Endbestand	Anfangsbe- stand AfA kum.	Abschrei- bungen des GJ	Umbuchun- gen	Zuschrei- bungen	Entnahme für Abgänge	Endbestand AfA kum.	Restbuch- wert VJ	Restbuch- wert GJ
<b>23159000 vom sonstigen privaten Bereich</b>													
	-3.904,00	0,00	0,00	0,00	-3.904,00	-1.186,13	-390,40	0,00	0,00	0,00	-1.576,53	-2.717,87	-2.327,47
<b>23190000 von Sonstigen</b>													
	-3.600,00	0,00	0,00	0,00	-3.600,00	-751,30	-375,65	0,00	0,00	0,00	-1.126,95	-2.848,70	-2.473,05
<b>23250000 vom privaten Bereich</b>													
	-712.013,87	0,00	0,00	0,00	-712.013,87	-190.181,33	-11.946,57	0,00	0,00	0,00	-202.127,90	-521.832,54	-509.885,97
<b>23259000 vom sonstigen privaten Bereich</b>													
	-101.788,60	0,00	0,00	0,00	-101.788,60	-3.999,97	-2.175,27	0,00	0,00	0,00	-6.175,24	-97.788,63	-95.613,36
<b>23310000 Anzahlungen auf Sonderposten aus Zuwendungen</b>													
	-112.780,05	-22.089,29	0,00	0,00	-134.869,34	0,00	0,00	0,00	0,00	0,00	0,00	-112.780,05	-134.869,34
<b>Summe Kontenklasse: 2</b>													
	-2.112.225,67	-255.814,29	0,00	0,00	-2.368.039,96	-466.182,50	-39.085,91	0,00	0,00	0,00	-505.268,41	-1.646.043,17	-1.862.771,55
<b>Endsumme:</b>													
	5.820.937,96	-178.204,61	24.025,28	0,00	5.618.708,07	1.366.183,33	63.224,19	0,00	0,00	0,00	1.429.407,52	4.454.754,63	4.189.300,55

# Jahresrechnung: Ermächtigungsübertragungen 2022

Produkt / SK Finanzkonto Untersachkonto	Bezeichnung	Ermächtigungsübertragungen 2022			Übertrag	neu gebildete Erm.-übertr.	Erm.-übertr. insgesamt
		bisher	Inanspruch- nahme	Abgänge			
<b>Landwirtschaftlicher Grundbesitz</b>							
1.1.4.2.4000 / 02310000							
78570000		46.604,15	10.686,28	35.917,87	0,00	0,00	0,00
02310.80000	Ackerland	46.604,15	10.686,28	35.917,87	0,00	0,00	0,00
1.1.4.2.4000 / 02340000							
78570000		43.966,19	33.613,41	10.352,78	0,00	60.000,00	60.000,00
02340.80000	Weideland	43.966,19	33.613,41	10.352,78	0,00	60.000,00	60.000,00
<b>Bauhof, Gebäude</b>							
1.1.4.3.1000 / 09610000							
78593000		17.959,62	1.521,47	90,00	16.348,15	0,00	16.348,15
09610.80010	AiB Urnutzung ehem. Fwhaus als Lager und zur Vereinsnutzung	17.959,62	1.521,47	90,00	16.348,15	0,00	16.348,15
1.1.4.3.1000 / 52310000							
72310000		9.670,18	3.310,32	6.359,86	0,00	4.000,00	4.000,00
52310.80001	Bauhof Unterhaltung der Gebäude	9.670,18	3.310,32	6.359,86	0,00	4.000,00	4.000,00
<b>Geräte, Ausstattung</b>							
1.1.4.3.3000 / 08210000							
78571000		0,00	0,00	0,00	0,00	3.000,00	3.000,00
08210.80001	Betriebsausstattung	0,00	0,00	0,00	0,00	3.000,00	3.000,00
<b>Spielfläche u.ä.</b>							
3.6.6.0.3000 / 07300000							
78571000		3.717,18	0,00	717,18	3.000,00	0,00	3.000,00
07300.80000	Betriebsvorrichtungen	3.717,18	0,00	717,18	3.000,00	0,00	3.000,00
<b>Sportplätze, Turn- und Sporthallen, Bolzplätze</b>							
4.2.4.1.1000 / 52320000							
72320000		5.240,35	0,00	5.240,35	0,00	0,00	0,00
52320.80001	Bolzplatz Unterhaltung und Bewirtschaftung Grundstücke	5.240,35	0,00	5.240,35	0,00	0,00	0,00
<b>Städtebauliche Planung - Vorbereitende Bauleitplanung</b>							
5.1.1.2.2000 / 56255000							
76255000		10.028,58	2.284,80	7.743,78	0,00	5.000,00	5.000,00
56255.80000	Aufwendungen f.d. Erstellung v. Bebauungsplänen, Dorfenerneuerung	10.028,58	2.284,80	7.743,78	0,00	5.000,00	5.000,00
<b>Gemeindestraßen</b>							
5.4.1.1.0000 / 52338000							
72338000		3.175,94	3.175,94	0,00	0,00	0,00	0,00
52338.80003	Gemeindestraßen Unterhaltung von Straßen	3.175,94	3.175,94	0,00	0,00	0,00	0,00
<b>Bushaltestellen</b>							
5.4.1.1.3000 / 04931000							
78571000		7.000,00	0,00	0,00	7.000,00	0,00	7.000,00
04931.80000	Bahnhöfe, Buswartehallen, sonstige Wartehallen	7.000,00	0,00	0,00	7.000,00	0,00	7.000,00

# Jahresrechnung: Ermächtigungsübertragungen 2022

Produkt / SK Finanzkonto Untersachkonto	Bezeichnung	Ermächtigungsübertragungen 2022				Erm.-übertr. insgesamt
		bisher	Inanspruch- nahme	Abgänge	Übertrag	
<b>Feldwege, Landwirtschaftswege und Wirtschaftswege</b>						
5.5.9.1000 / 52338000		13.398,05	7.759,52	5.638,53	0,00	0,00
72338000		13.398,05	7.759,52	5.638,53	0,00	0,00
52338.80008	Wirtschaftswege Unterhaltung					
<b>Summe Produkt / SK:</b>		<b>160.760,24</b>	<b>62.351,74</b>	<b>72.060,35</b>	<b>26.348,15</b>	<b>98.348,15</b>
<b>Summe Finanzkonto:</b>		<b>160.760,24</b>	<b>62.351,74</b>	<b>72.060,35</b>	<b>26.348,15</b>	<b>98.348,15</b>