



Jahresabschluss  
der Ortsgemeinde  
**Oberhonnefeld-Gierend**  
für das  
**Haushaltsjahr 2022**

<b>I</b>	<b>Ergebnisrechnung</b>	<b>§ 44</b>
<b>II</b>	<b>Finanzrechnung</b>	<b>§ 45</b>
<b>III</b>	<b>Teilrechnungen</b>	<b>§ 46</b>
<b>IV</b>	<b>Bilanzen</b>	<b>§ 47</b>
<b>V</b>	<b>Anhang</b>	<b>§ 48</b>
	§ 48 Abs. 1 Erläuterungen von Abweichungen von über 10.000,-€ in	
	a. der Ergebnisrechnung (§ 44 Abs. 3 und 4)	
	b. der Finanzrechnung (§ 45 Abs. 3 und 4 / § 46 Abs. 3)	
	c. in den Bilanzposten (§ 47 Abs. 2)	
	§ 48 Abs. 2	
	Ziffer	
	1. Bilanzierungs- und Bewertungsmethoden	
	2. Abweichungen von den v.g. Bilanzierungs- und Bewertungsmethoden	
	6. Rückstellung für unterlassene Instandhaltung	
	7. Belastungen von Grundstücken und Gebäuden (Grundbuch)	
	9. Leasingverträge und kreditähnliche Rechtsgeschäfte	
	10. Haftungsverhältnisse/Bürgschaften	
	14. nicht abgerechnete Ausbau- und Erschließungsbeiträge	
	18. Abweichungen von der linearen Abschreibung	
	19. Veränderungen der urspr. Abschreibungsdauer	
	21. ...	
	22. Zahl Mitarbeiter (Stellenplan)	
	23. Mitglieder des Gemeinderates	
	Aufteilung von Vermögensgegenständen auf mehrere Bilanzposten	
<b>VI</b>	<b>Rechenschaftsbericht</b>	<b>§ 49</b>
	Verlauf der Haushaltswirtschaft	
	Lage der Gemeinde	
	Analyse der Haushaltswirtschaft	
	Vorgänge nach Jahresabschluss	
	Chancen und Risiken der künftigen Entwicklung der Gemeinde	
<b>VII</b>	<b>Anlagenübersicht</b>	<b>§ 50</b>
	Abweichungen wegen unterlassener Instandhaltung und Altlastenbeseitigung	
<b>VIII</b>	<b>Forderungsübersicht</b>	<b>§ 51</b>
	Gliederung nach Bilanz	
	Resteliste	
<b>IX</b>	<b>Verbindlichkeitenübersicht</b>	<b>§ 52</b>
	Gliederung nach Bilanz	
	Schuldenübersicht	
<b>X</b>	<b>Fortgeltende Haushaltsermächtigungen</b>	<b>§ 53</b>
	1. Aufwandsermächtigungen	
	2. Auszahlungsermächtigungen und	
	3. Kreditermächtigungen	

# Ergebnisrechnung 2022

lfd. Nr.	Ertrags- und Aufwandsarten	Ergebnis 2021	Ansatz 2022	Ergebnis 2022	Abweichung (Ergebnis-Ansatz) 2022	Ergebnisveränderung gegenüber 2021
		in EUR				
		1	2	3	4	5
E1	+ Steuern und ähnliche Abgaben	4.489.963,67	3.413.300,00	7.656.724,13	4.243.424,13	3.166.760,46
40110000	Grundsteuer A	1.796,25	1.800,00	1.776,93	-23,07	-19,32
40120000	Grundsteuer B	193.962,59	188.000,00	192.747,75	4.747,75	-1.214,84
40130000	Gewerbesteuer	3.688.815,52	2.700.000,00	6.854.824,37	4.154.824,37	3.166.008,85
40210000	Gemeindeanteil an der Einkommensteuer	392.607,36	350.000,00	407.582,56	57.582,56	14.975,20
40220000	Gemeindeanteil an der Umsatzsteuer	169.414,36	135.000,00	155.134,22	20.134,22	-14.280,14
40330000	Hundesteuer	3.579,00	3.500,00	3.027,00	-473,00	-552,00
40521000	Ausgleichsleistungen aus den Umsatzsteuermehreinnahmen des Landes gem. § 28 LFAG	39.788,59	35.000,00	41.631,30	6.631,30	1.842,71
E2	+ Zuwendungen, allgemeine Umlagen und sonstige Transfererträge	19.260,41	40.110,00	18.657,50	-21.452,50	-602,91
41441000	vom Bund	0,00	0,00	963,33	963,33	963,33
41442000	vom Land	15.251,00	36.000,00	13.146,00	-22.854,00	-2.105,00
41446000	von Sparkassen	181,88	180,00	178,09	-1,91	-3,79
41459000	vom sonstigen privaten Bereich	0,00	200,00	0,00	-200,00	0,00
41510000	Sonderposten aus Zuwendungen	3.827,53	3.730,00	4.370,08	640,08	542,55
E4	+ Öffentlich-rechtliche Leistungsentgelte	27.387,70	29.110,00	31.473,31	2.363,31	4.085,61
43120000	Gebühren für die Erteilung von Bescheiden (u.a. Genehmigungen, Ablehnungen, Untersagungen)	330,00	150,00	390,00	240,00	60,00
43210000	Entgelte für die Benutzung von öffentlichen Einrichtungen und für wirtschaftliche Dienstleistungen	600,00	2.500,00	4.625,63	2.125,63	4.025,63
43700000	Erträge aus der Auflösung von Sonderposten für Beiträge und ähnlichen Entgelte	26.457,70	26.460,00	26.457,68	-2,32	-0,02
E5	+ Privatrechtliche Leistungsentgelte	46.735,10	52.330,00	135.626,99	83.296,99	88.891,89
44110000	Erträge aus Verkäufen von Vorräten	45.277,21	50.350,00	133.739,10	83.389,10	88.461,89
44120000	Mieten und Pachten	1.457,89	1.980,00	1.887,89	-92,11	430,00
E6	+ Kostenerstattungen und Kostenumlagen	4.397,81	4.400,00	3.350,53	-1.049,47	-1.047,28
44242000	vom Land	1.480,00	0,00	141,22	141,22	-1.338,78
44250000	vom privaten Bereich	2.917,81	4.400,00	3.209,31	-1.190,69	291,50
E7	+ Sonstige laufende Erträge	82.128,25	46.000,00	63.380,33	17.380,33	-18.747,92
45120000	Bestandsveränderungen an fertigen Erzeugnissen	27.336,00	0,00	-12.114,00	-12.114,00	-39.450,00
46112000	Erträge aus der Veräußerung von Grundstücken und Gebäuden	0,00	0,00	29.112,59	29.112,59	29.112,59
46200000	Weitere sonstige Erträge z.B. Spenden	420,89	0,00	383,33	383,33	-37,56
46250000	Konzessionsabgaben	46.295,36	46.000,00	39.185,67	-6.814,33	-7.109,69
46614000	Erträge aus der Auflösung von Rückstellungen	5.810,57	0,00	6.195,00	6.195,00	384,43
46630000	Erträge für Pensionsrückstellungen der Ortsgemeinden	2.265,43	0,00	617,74	617,74	-1.647,69
<b>E8</b>	<b>Summe der laufenden Erträge aus Verwaltungstätigkeit</b>	<b>4.669.872,94</b>	<b>3.585.250,00</b>	<b>7.909.212,79</b>	<b>4.323.962,79</b>	<b>3.239.339,85</b>
E9	- Personal- und Versorgungsaufwendungen	90.235,58	98.770,00	91.495,93	-7.274,07	1.260,35
50110000	Bürgermeister	12.372,00	15.000,00	8.248,00	-6.752,00	-4.124,00
50120000	Beigeordnete	0,00	1.300,00	5.529,09	4.229,09	5.529,09
50140000	Rats- und Ausschussmitglieder	520,00	700,00	850,00	150,00	330,00
50221000	Vergütungen	38.827,28	40.300,00	39.640,32	-659,68	813,04
50299000	Dienstbezüge und dergleichen / Sonstige	14.078,53	15.800,00	10.372,38	-5.427,62	-3.706,15
50320000	Beiträge zur Versorgungskasse Arbeitnehmer	3.431,26	3.900,00	3.065,76	-834,24	-365,50
50410000	Beamte (u.a. Nachversicherung)	816,48	1.000,00	549,28	-450,72	-267,20
50420000	Beiträge zur gesetzlichen Sozialversicherung Arbeitnehmer	8.089,59	8.530,00	8.272,03	-257,97	182,44
50490000	Beiträge zur gesetzlichen Sozialversicherung	0,00	0,00	763,99	763,99	763,99
50711000	Pensionsrückstellungen	1.967,44	1.000,00	1.312,99	312,99	-654,45
50791000	Ehrensoldrückstellungen	2.897,00	2.500,00	0,00	-2.500,00	-2.897,00
50800000	Zuführungen zu Rückstellungen für nicht genommenen Urlaub, Überstunden u.ä. für Beamte und Arbeitnehmer	0,00	1.500,00	0,00	-1.500,00	0,00
50820000	Arbeitnehmer	0,00	0,00	2.956,51	2.956,51	2.956,51
50822000	Zuführung zur Überstundenrückstellung	0,00	0,00	2.699,58	2.699,58	2.699,58
51130000	ehrenamtlich Tätige	7.236,00	7.240,00	7.236,00	-4,00	0,00

# Ergebnisrechnung 2022

lfd. Nr.	Ertrags- und Aufwandsarten	Ergebnis 2021	Ansatz 2022	Ergebnis 2022	Abweichung (Ergebnis-Ansatz) 2022	Ergebnisveränderung gegenüber 2021
		in EUR				
		1	2	3	4	5
E10	- Aufwendungen für Sach- und Dienstleistungen	94.136,49	223.410,00	185.277,32	-38.132,68	91.140,83
52201000	Heizung	2.884,62	6.000,00	1.489,15	-4.510,85	-1.395,47
52202000	Strom	2.180,43	24.300,00	11.749,52	-12.550,48	9.569,09
52203000	Wasser / Abwasser	30.377,91	31.150,00	30.596,80	-553,20	218,89
52205000	Sonstige Bewirtschaftungskosten	499,08	2.500,00	2.264,49	-235,51	1.765,41
52206000	Abfallbeseitigung	1.978,69	3.200,00	3.055,70	-144,30	1.077,01
52209000	Ausgaben für Winterdienst	665,35	1.500,00	0,00	-1.500,00	-665,35
52310000	Unterhaltung der Grundstücke, Außenanlagen, Gebäude und Gebäudeeinrichtungen	8.126,56	11.100,00	8.958,34	-2.141,66	831,78
52320000	Bewirtschaftung der Grundstücke, Außenanlagen, Gebäude und Gebäudeeinrichtungen	1.125,37	11.000,00	6.128,62	-4.871,38	5.003,25
52338000	Straßen, Wege, Plätze und Verkehrslenkungsanlagen	7.904,00	34.300,00	33.819,82	-480,18	25.915,82
52339000	Unterhaltung der Straßenbeleuchtung	7.964,41	10.200,00	6.700,29	-3.499,71	-1.264,12
52351000	Wartungs- und Instandsetzungskosten	717,08	3.000,00	3.636,66	636,66	2.919,58
52352000	Betriebs- und Schmierstoffe	1.931,44	1.700,00	2.054,74	354,74	123,30
52360000	Unterhaltung der Maschinen und technischen Anlagen	0,00	200,00	23,35	-176,65	23,35
52370000	Unterhaltung der Betriebs- und Geschäftsausstattung	1.822,52	1.300,00	2.450,61	1.150,61	628,09
52380000	Geringwertige Geräte, Ausstattungs-, Ausrüstungs- und sonstige Gebrauchsgegenstände	6.939,88	8.800,00	4.069,06	-4.730,94	-2.870,82
52420000	Getränke- und Verzehrkosten (u.a. Schulen, KiTas, Gremien)	107,24	200,00	152,13	-47,87	44,89
52490000	Aufwendungen für Sachleistungen -betr. Aufwand-	2.502,40	30.180,00	6.010,08	-24.169,92	3.507,68
52920000	sonstige Aufwendungen für Dienstleistungen	4.429,22	5.780,00	47.697,76	41.917,76	43.268,54
52921000	Erstattung Waldarbeiterlöhne an Forstzweckverband	11.980,29	37.000,00	14.420,20	-22.579,80	2.439,91
E11	- Abschreibungen	94.308,41	84.910,00	94.159,19	9.249,19	-149,22
53230000	gezahlte Investitionszuschüsse als Nutzungsberechtigter	14.684,41	8.490,00	14.483,48	5.993,48	-200,93
53300000	Abschreibungen auf unbebaute Grundstücke und grundstücksgleiche Rechte	1.407,55	1.410,00	1.407,55	-2,45	0,00
53420000	mit sozialen Einrichtungen	274,27	280,00	274,27	-5,73	0,00
53490000	mit sonstigen Gebäuden	23.901,01	23.730,00	23.720,36	-9,64	-180,65
53580000	Straßen, Wege, Plätze und Verkehrslenkungsanlagen	37.265,03	37.290,00	37.264,01	-25,99	-1,02
53590000	sonstige Bauten des Infrastrukturvermögens	1.679,87	1.680,00	1.987,77	307,77	307,90
53720000	Kulturdenkmäler	240,06	100,00	241,59	141,59	1,53
53810000	Fahrzeuge	3.265,35	3.140,00	3.138,95	-1,05	-126,40
53820000	Maschinen und technische Anlagen	924,97	0,00	574,20	574,20	-350,77
53830000	Betriebsvorrichtungen	4.467,58	2.940,00	3.449,31	509,31	-1.018,27
53850000	Betriebs- und Geschäftsausstattung	6.198,31	5.850,00	7.617,70	1.767,70	1.419,39
E12	- Zuwendungen, Umlagen und sonstige Transferaufwendungen	3.148.742,83	3.785.500,00	4.154.276,87	368.776,87	1.005.534,04
54143000	an Gemeinden und Gemeindeverbände	239.925,40	236.530,00	208.144,07	-28.385,93	-31.781,33
54144000	an Zweckverbände	131.151,00	148.870,00	148.857,00	-13,00	17.706,00
54150000	an den privaten Bereich	5.930,00	12.500,00	15.610,00	3.110,00	9.680,00
54310000	Gewerbesteuerumlage	357.136,43	260.000,00	654.941,80	394.941,80	297.805,37
54412000	Finanzausgleichsumlage	191.322,00	294.040,00	289.312,00	-4.728,00	97.990,00
54421000	Landkreise	1.551.578,00	2.032.290,00	2.036.142,00	3.852,00	484.564,00
54423000	Verbandsgemeinden	671.700,00	801.270,00	801.270,00	0,00	129.570,00
E14	- Sonstige laufende Aufwendungen	22.041,72	82.910,00	25.034,54	-57.875,46	2.992,82
56120000	Aufwendungen für Aus- und Fortbildung, Umschulung	401,60	900,00	1.152,26	252,26	750,66
56140000	Aufwendungen für allgemeine Betreuung der Bediensteten	0,00	300,00	0,00	-300,00	0,00
56150000	Aufwendungen für Dienst- und Schutzkleidung, persönliche Ausrüstungsgegenstände	169,77	400,00	0,00	-400,00	-169,77
56160000	Aufwendungen Corona Pandemie (Desinfektion, Masken, Trennvorrichtungen etc)	0,00	0,00	35,00	35,00	35,00

# Ergebnisrechnung 2022

Ifd. Nr.	Ertrags- und Aufwandsarten	Ergebnis 2021	Ansatz 2022	Ergebnis 2022	Ab- weichung (Ergebnis- Ansatz) 2022	Ergebnis- veränderung gegenüber 2021
		in EUR				
		1	2	3	4	5
56210000	Mieten, Pachten und Erbbauzinsen	50,00	610,00	50,00	-560,00	0,00
56253000	Gerichts-, Anwalts-, Notar-, Gerichtsvollzieherkosten usw.	0,32	10.000,00	208,25	-9.791,75	207,93
56255000	Aufwendungen für die Erstellung von Bebauungs- und Flächennutzungsplänen	0,00	30.000,00	2.546,60	-27.453,40	2.546,60
56290000	Sonstige Aufwendungen für die Inanspruchnahme von Rechten und Diensten	0,00	10.000,00	0,00	-10.000,00	0,00
56310000	Büromaterial	121,20	150,00	67,85	-82,15	-53,35
56329000	Sonstige Geschäftsausgaben	3.276,77	4.950,00	3.017,95	-1.932,05	-258,82
56331000	Porto	0,00	50,00	0,00	-50,00	0,00
56341000	Fermeldegebühren	692,56	700,00	666,82	-33,18	-25,74
56346000	Rundfunk- und Fernsehgebühren	69,96	80,00	74,89	-5,11	4,93
56360000	Öffentlichkeitsarbeit	120,00	5.000,00	0,00	-5.000,00	-120,00
56411000	Gebäudeversicherungen	1.934,62	1.870,00	2.066,44	196,44	131,82
56412000	Kfz-Versicherungen	480,82	480,00	480,82	0,82	0,00
56413000	Haftpflichtversicherungen	2.217,03	2.300,00	2.237,33	-62,67	20,30
56414000	Unfallversicherungen	742,44	760,00	938,99	178,99	196,55
56416000	Umlagen an Schadensausgleichskassen	2.338,12	2.340,00	2.246,82	-93,18	-91,30
56419000	Sonstige Versicherungen	252,18	250,00	252,18	2,18	0,00
56430000	Sonstige Beiträge	1.357,37	1.380,00	1.383,87	3,87	26,50
56552000	Pauschalwertberichtigung	0,00	0,00	800,69	800,69	800,69
56690000	sonstige Aufwendungen für besondere Finanzauszahlungen	4.411,11	4.500,00	433,00	-4.067,00	-3.978,11
56810000	Grundsteuer	2.370,76	2.390,00	2.292,90	-97,10	-77,86
56920000	Verfüungsmittel	75,62	400,00	225,00	-175,00	149,38
56930000	Repräsentationen	50,55	400,00	0,00	-400,00	-50,55
56950000	Ehregaben	908,92	700,00	1.027,89	327,89	118,97
56990000	Sonstige Ifd. Aufwendungen	0,00	2.000,00	2.828,99	828,99	2.828,99
<b>E15</b>	<b>Summe der laufenden Aufwendungen aus Verwaltungstätigkeit</b>	<b>3.449.465,03</b>	<b>4.275.500,00</b>	<b>4.550.243,85</b>	<b>274.743,85</b>	<b>1.100.778,82</b>
<b>E16</b>	<b>Laufendes Ergebnis aus Verwaltungstätigkeit</b>	<b>1.220.407,91</b>	<b>-690.250,00</b>	<b>3.358.968,94</b>	<b>4.049.218,94</b>	<b>2.138.561,03</b>
E17	+ Zinserträge und sonstige Finanzerträge	2.138,72	1.000,00	-680,69	-1.680,69	-2.819,41
47143000	von Gemeinden und Gemeindeverbänden	0,00	0,00	550,00	550,00	550,00
47200000	Zinsen aus Stundungen und Verrentungen	643,51	400,00	455,10	55,10	-188,41
47920000	Vollverzinsung aus Gewerbesteuer (§ 233a AO)	1.293,00	600,00	-1.888,00	-2.488,00	-3.181,00
47990000	Sonstige	202,21	0,00	202,21	202,21	0,00
E18	- Zinsaufwendungen und sonstige Finanzaufwendungen	10.860,71	3.000,00	22.324,54	19.324,54	11.463,83
57430000	an Gemeinden und Gemeindeverbände	10.751,71	2.500,00	21.927,54	19.427,54	11.175,83
57910000	aus der Vollverzinsung der Gewerbesteuer (§ 233a AO)	109,00	500,00	397,00	-103,00	288,00
<b>E19</b>	<b>Saldo der Zins- und sonstigen Finanzerträge und -aufwendungen</b>	<b>-8.721,99</b>	<b>-2.000,00</b>	<b>-23.005,23</b>	<b>-21.005,23</b>	<b>-14.283,24</b>
<b>E20</b>	<b>Ordentliches Ergebnis</b>	<b>1.211.685,92</b>	<b>-692.250,00</b>	<b>3.335.963,71</b>	<b>4.028.213,71</b>	<b>2.124.277,79</b>
<b>E21</b>	<b>Außerordentliches Ergebnis</b>	<b>0,00</b>	<b>0,00</b>	<b>0,00</b>	<b>0,00</b>	<b>0,00</b>
<b>E22</b>	<b>Saldo aus internen Leistungsbeziehungen</b>	<b>0,00</b>	<b>0,00</b>	<b>0,00</b>	<b>0,00</b>	<b>0,00</b>
<b>E23</b>	<b>Jahresergebnis (Jahresüberschuss/Jahresfehlbetrag)</b>	<b>1.211.685,92</b>	<b>-692.250,00</b>	<b>3.335.963,71</b>	<b>4.028.213,71</b>	<b>2.124.277,79</b>

# Finanzrechnung 2022

Ifd. Nr.	Einzahlungs- und Auszahlungsarten	Ergebnis 2021	Ansatz 2022	Ergebnis 2022	Abweichung (Ergebnis-Ansatz) 2022	Ergebnisveränderung gegenüber 2021
		in EUR				
		1	2	3		
F1	+ Steuern und ähnliche Abgaben	4.508.265,65	3.413.300,00	7.523.791,10	4.110.491,10	3.015.525,45
60110000	Grundsteuer A	1.821,09	1.800,00	1.763,16	-36,84	-57,93
60120000	Grundsteuer B	189.098,77	188.000,00	191.803,27	3.803,27	2.704,50
60130000	Gewerbesteuer	3.724.422,71	2.700.000,00	6.830.107,28	4.130.107,28	3.105.684,57
60210000	Gemeindeanteil an der Einkommensteuer	381.566,90	350.000,00	310.630,66	-39.369,34	-70.936,24
60220000	Gemeindeanteil an der Umsatzsteuer	167.530,61	135.000,00	155.401,69	20.401,69	-12.128,92
60330000	Hundesteuer	3.481,00	3.500,00	2.760,15	-739,85	-720,85
60521000	Familienleistungsausgleich	40.344,57	35.000,00	31.324,89	-3.675,11	-9.019,68
F2	+ Zuwendungen, allgemeine Umlagen und sonstige Transfereinzahlungen	26.432,88	36.380,00	13.324,09	-23.055,91	-13.108,79
61441000	vom Bund	11.000,00	0,00	0,00	0,00	-11.000,00
61442000	vom Land	15.251,00	36.000,00	13.146,00	-22.854,00	-2.105,00
61446000	von Sparkassen	181,88	180,00	178,09	-1,91	-3,79
61490000	von Sonstigen	0,00	200,00	0,00	-200,00	0,00
F4	+ Öffentlich-rechtliche Leitungsentgelte	830,00	2.650,00	3.934,43	1.284,43	3.104,43
63120000	Gebühren für die Erteilung von Bescheiden (u.a. Genehmigungen, Ablehnungen, Untersagungen)	330,00	150,00	390,00	240,00	60,00
63210000	Entgelte für die Benutzung von öffentlichen Einrichtungen und für wirtschaftliche Dienstleistungen	500,00	2.500,00	3.544,43	1.044,43	3.044,43
F5	+ Privatrechtliche Leistungsentgelte	34.131,42	52.330,00	145.842,63	93.512,63	111.711,21
64110000	Einzahlungen aus Verkäufen von Vorräten	34.273,94	50.350,00	143.304,33	92.954,33	109.030,39
64120000	Mieten und Pachten	-142,52	1.980,00	2.538,30	558,30	2.680,82
F6	+ Kostenerstattungen und Kostenumlagen	3.997,81	4.400,00	3.750,53	-649,47	-247,28
64242000	vom Land	1.480,00	0,00	141,22	141,22	-1.338,78
64290000	von Sonstigen	2.517,81	4.400,00	3.609,31	-790,69	1.091,50
F7	+ Sonstige laufende Einzahlungen	46.716,25	46.000,00	39.507,06	-6.492,94	-7.209,19
66250000	Konzessionsabgaben	46.295,36	46.000,00	38.836,45	-7.163,55	-7.458,91
66290000	Sonstige	420,89	0,00	383,33	383,33	-37,56
66420000		0,00	0,00	287,28	287,28	287,28
<b>F8</b>	<b>Summe der laufenden Einzahlungen aus Verwaltungstätigkeit</b>	<b>4.620.374,01</b>	<b>3.555.060,00</b>	<b>7.730.149,84</b>	<b>4.175.089,84</b>	<b>3.109.775,83</b>
F9	- Personal- und Versorgungsauszahlungen	85.801,14	93.770,00	84.526,85	-9.243,15	-1.274,29
70110000	Bürgermeister	12.372,00	15.000,00	8.248,00	-6.752,00	-4.124,00
70120000	Beigeordnete	0,00	1.300,00	5.529,09	4.229,09	5.529,09
70140000	Rats- und Ausschussmitglieder	950,00	700,00	850,00	150,00	-100,00
70221000	Vergütungen	38.827,28	40.300,00	39.640,32	-659,68	813,04
70299000	Sonstige Dienstbezüge / geringfügig Beschäftigte	14.078,53	15.800,00	10.372,38	-5.427,62	-3.706,15
70320000	Beiträge zu Versorgungskassen Arbeitnehmer	3.431,26	3.900,00	3.065,76	-834,24	-365,50
70410000	Beiträge zur gesetzlichen Sozialversicherung Beamte (u.a. Nachversicherung)	816,48	1.000,00	549,28	-450,72	-267,20
70420000	Beiträge zur gesetzlichen Sozialversicherung Arbeitnehmer	8.089,59	8.530,00	8.272,03	-257,97	182,44
70490000	Beiträge zur gesetzlichen Sozialversicherung Sonstige	0,00	0,00	763,99	763,99	763,99
71130000	ehrenamtlich Tätige	7.236,00	7.240,00	7.236,00	-4,00	0,00
F10	- Auszahlungen für Sach- und Dienstleistungen	98.913,12	223.410,00	161.107,25	-62.302,75	62.194,13
72201000	Heizung	2.366,80	6.000,00	3.800,03	-2.199,97	1.433,23
72202000	Strom	7.931,31	24.300,00	1.933,70	-22.366,30	-5.997,61
72203000	Wasser / Abwasser	30.377,91	31.150,00	30.337,19	-812,81	-40,72
72205000	Sonstige Bewirtschaftungskosten	499,08	2.500,00	2.264,49	-235,51	1.765,41
72206000	Abfallbeseitigung	1.978,69	3.200,00	34,70	-3.165,30	-1.943,99
72209000	Auszahlungen für Winterdienst	665,35	1.500,00	0,00	-1.500,00	-665,35
72310000	Unterhaltung der Grundstücke, Außenanlagen, Gebäude und Gebäudeeinrichtungen	8.126,56	11.100,00	8.070,74	-3.029,26	-55,82
72320000	Bewirtschaftung der Grundstücke, Außenanlagen, Gebäude und Gebäudeeinrichtungen	576,46	11.000,00	6.308,71	-4.691,29	5.732,25
72338000	Straßen, Wege, Plätze und Verkehrslenkungsanlagen	7.649,38	34.300,00	22.190,89	-12.109,11	14.541,51
72339000	Unterhaltung des Infrastrukturvermögens / Straßenbeleuchtung	7.769,00	10.200,00	7.874,70	-2.325,30	105,70

# Finanzrechnung 2022

Ifd. Nr.	Einzahlungs- und Auszahlungsarten	Ergebnis 2021	Ansatz 2022	Ergebnis 2022	Abweichung (Ergebnis-Ansatz) 2022	Ergebnisveränderung gegenüber 2021
		in EUR				
		1	2	3		
72351000	Wartungs- und Instandsetzungskosten	1.154,03	3.000,00	3.261,62	261,62	2.107,59
72352000	Betriebs- und Schmierstoffe	2.117,74	1.700,00	1.875,96	175,96	-241,78
72360000	Unterhaltung der Maschinen und technischen Anlagen	0,00	200,00	23,35	-176,65	23,35
72370000	Unterhaltung der Betriebs- und Geschäftsausstattung	1.822,52	1.300,00	2.450,61	1.150,61	628,09
72380000	Geringwertige Geräte, Ausstattungs-, Ausrüstungs- und sonstige Gebrauchsgegenstände	6.814,14	8.800,00	3.968,10	-4.831,90	-2.846,04
72420000	Getränke und Verzehrkosten	152,24	200,00	152,13	-47,87	-0,11
72490000	sonstige Auszahlungen für Sachleistungen	2.502,40	30.180,00	6.010,08	-24.169,92	3.507,68
72920000	Sonstige Auszahlungen für Dienstleistungen	16.409,51	42.780,00	60.550,25	17.770,25	44.140,74
F12	- Zuwendungen, Umlagen und sonstige Transferauszahlungen	3.172.745,72	3.785.500,00	4.067.288,27	281.788,27	894.542,55
74143000	an die Gemeinden und Gemeindeverbände	239.925,40	236.530,00	208.144,07	-28.385,93	-31.781,33
74144000	an Zweckverbände	131.151,00	148.870,00	148.857,00	-13,00	17.706,00
74190000	Zuweisungen und Zuschüsse an Sonstige	5.930,00	12.500,00	15.610,00	3.110,00	9.680,00
74310000	Gewerbesteuerumlage	381.139,32	260.000,00	567.953,20	307.953,20	186.813,88
74412000	Finanzausgleichsumlage	191.322,00	294.040,00	289.312,00	-4.728,00	97.990,00
74421000	Landkreise	1.551.578,00	2.032.290,00	2.036.142,00	3.852,00	484.564,00
74423000	Verbandsgemeinden	671.700,00	801.270,00	801.270,00	0,00	129.570,00
F14	- Sonstige laufende Auszahlungen	20.972,14	82.910,00	25.722,60	-57.187,40	4.750,46
76120000	Auszahlungen für Aus- und Fortbildung, Umschulung	401,60	900,00	1.152,26	252,26	750,66
76140000	Auszahlungen für allgemeine Betreuung der Bediensteten	0,00	300,00	0,00	-300,00	0,00
76150000	Auszahlungen für Dienst- und Schutzkleidung, persönliche Ausrüstungsgegenstände	169,77	400,00	0,00	-400,00	-169,77
76160000	Auszahlungen Corona Pandemie (Desinfektion, Masken, Trennvorrichtungen etc)	0,00	0,00	35,00	35,00	35,00
76210000	Mieten, Pachten und Erbbauzinsen	50,00	610,00	50,00	-560,00	0,00
76253000	Gerichts-, Anwalts-, Notar-, Gerichtsvollzieherkosten usw.	0,32	10.000,00	208,25	-9.791,75	207,93
76255000	Auszahlungen für die Erstellung von Bebauungsplänen	0,00	30.000,00	2.546,60	-27.453,40	2.546,60
76290000	Sonstige Auszahlungen für die Inanspruchnahme von Rechten und Diensten	0,00	10.000,00	0,00	-10.000,00	0,00
76310000	Büromaterial	121,20	150,00	56,00	-94,00	-65,20
76329000	Sonstige Geschäftsausgaben	3.237,57	4.950,00	2.524,21	-2.425,79	-713,36
76331000	Porto	0,00	50,00	0,00	-50,00	0,00
76341000	Fernmeldegebühren	651,64	700,00	647,65	-52,35	-3,99
76346000	Rundfunk- und Fernsehgebühren	69,96	80,00	74,89	-5,11	4,93
76360000	Öffentlichkeitsarbeit	120,00	5.000,00	0,00	-5.000,00	-120,00
76411000	Gebäudeversicherungen	1.934,62	1.870,00	2.066,44	196,44	131,82
76412000	Kfz-Versicherungen	480,82	480,00	480,82	0,82	0,00
76413000	Haftpflichtversicherungen	2.217,03	2.300,00	2.237,33	-62,67	20,30
76414000	Unfallversicherungen	742,44	760,00	938,99	178,99	196,55
76416000	Umlagen an Schadensausgleichskassen	2.338,12	2.340,00	2.246,82	-93,18	-91,30
76419000	Sonstige Versicherungen	252,18	250,00	252,18	2,18	0,00
76430000	sonstige Beiträge	1.417,37	1.380,00	1.383,87	3,87	-33,50
76690000	Sonstige Auszahlungen für besondere Finanzauszahlungen	959,10	4.500,00	3.885,01	-614,99	2.925,91
76810000	Grundsteuer	2.370,76	2.390,00	2.292,90	-97,10	-77,86
76920000	Verfüugungsmittel	75,62	400,00	5,00	-395,00	-70,62
76930000	Repräsentationen	50,55	400,00	0,00	-400,00	-50,55
76931000	Ehrengaben	3.311,47	700,00	1.688,38	988,38	-1.623,09
76990000	Sonstige Ifd. Auszahlung der Verwaltungstätigkeit	0,00	2.000,00	950,00	-1.050,00	950,00
<b>F15</b>	<b>Summe der laufenden Auszahlungen aus Verwaltungstätigkeit</b>	<b>3.378.432,12</b>	<b>4.185.590,00</b>	<b>4.338.644,97</b>	<b>153.054,97</b>	<b>960.212,85</b>
<b>F16</b>	<b>Saldo der laufenden Ein- und Auszahlungen aus Verwaltungstätigkeit</b>	<b>1.241.941,89</b>	<b>-630.530,00</b>	<b>3.391.504,87</b>	<b>4.022.034,87</b>	<b>2.149.562,98</b>
F17	+ Zinseinzahlungen und sonstige Finanzeinzahlungen	1.710,72	1.000,00	-1.915,69	-2.915,69	-3.626,41
67143000	von Gemeinden und Gemeindeverbänden	0,00	0,00	550,00	550,00	550,00

# Finanzrechnung 2022

Ifd. Nr.	Einzahlungs- und Auszahlungsarten	Ergebnis 2021	Ansatz 2022	Ergebnis 2022	Abweichung (Ergebnis-Ansatz) 2022	Ergebnisveränderung gegenüber 2021					
							in EUR				
							1	2	3	4	5
67200000	Zinsen aus Stundungen und Verrentungen	818,51	400,00	444,10	44,10	-374,41					
67920000	Vollverzinsung aus Gewerbesteuer (§ 233a AO)	690,00	600,00	-3.112,00	-3.712,00	-3.802,00					
67990000	Sonstige	202,21	0,00	202,21	202,21	0,00					
F18	- Zinsauszahlungen und sonstige Finanzauszahlungen	10.857,71	3.000,00	397,00	-2.603,00	-10.460,71					
77430000	an Gemeinden und Gemeindeverbände	10.751,71	2.500,00	0,00	-2.500,00	-10.751,71					
77910000	aus der Vollverzinsung der Gewerbesteuer (§ 233a AO)	106,00	500,00	397,00	-103,00	291,00					
<b>F19</b>	<b>Saldo der Zins- und sonstigen Finanzein- und -auszahlungen</b>	<b>-9.146,99</b>	<b>-2.000,00</b>	<b>-2.312,69</b>	<b>-312,69</b>	<b>6.834,30</b>					
<b>F20</b>	<b>Saldo der ordentlichen Ein- und Auszahlungen</b>	<b>1.232.794,90</b>	<b>-632.530,00</b>	<b>3.389.192,18</b>	<b>4.021.722,18</b>	<b>2.156.397,28</b>					
<b>F21</b>	<b>Saldo der außerordentlichen Ein- und Auszahlungen</b>	<b>0,00</b>	<b>0,00</b>	<b>0,00</b>	<b>0,00</b>	<b>0,00</b>					
<b>F22</b>	<b>Saldo der Ein- und Auszahlungen aus internen Leistungsbeziehungen</b>	<b>0,00</b>	<b>0,00</b>	<b>0,00</b>	<b>0,00</b>	<b>0,00</b>					
<b>F23</b>	<b>Saldo der ordentlichen und außerordentlichen Ein- und Auszahlungen</b>	<b>1.232.794,90</b>	<b>-632.530,00</b>	<b>3.389.192,18</b>	<b>4.021.722,18</b>	<b>2.156.397,28</b>					
F24	+ Einzahlungen aus Investitionszuwendungen	0,00	0,00	10.927,39	10.927,39	10.927,39					
68140000	von der EU	0,00	0,00	10.927,39	10.927,39	10.927,39					
F25	+ Einzahlungen aus Beiträgen und ähnlichen Entgelten	1.200,00	0,00	1.200,00	1.200,00	0,00					
68250000	vom privaten Bereich	1.200,00	0,00	1.200,00	1.200,00	0,00					
F26	+ Sonstige Investitionseinzahlungen	0,00	120.000,00	156.080,49	36.080,49	156.080,49					
68510000	Einzahlungen für unbebaute Grundstücke und grundstücksgleiche Rechte	0,00	0,00	36.203,09	36.203,09	36.203,09					
68743000	von Gemeinden und Gemeindeverbänden	0,00	120.000,00	0,00	-120.000,00	0,00					
68744000	von Zweckverbänden	0,00	0,00	119.877,40	119.877,40	119.877,40					
<b>F27</b>	<b>Summe der Einzahlungen aus Investitionstätigkeit</b>	<b>1.200,00</b>	<b>120.000,00</b>	<b>168.207,88</b>	<b>48.207,88</b>	<b>167.007,88</b>					
F28	- Auszahlungen für immaterielle Vermögensgegenstände	0,00	15.000,00	0,00	-15.000,00	0,00					
78420000	Auszahlungen für Sachanlagen~Auszahlungen für Investitionszuschüsse Nutzungsberechtigter	0,00	15.000,00	0,00	-15.000,00	0,00					
F29	- Auszahlungen für Sachanlagen	3.075,45	140.000,00	78.295,03	-61.704,97	75.219,58					
78510000	Auszahlungen für Sachanlagen~Auszahlungen für unbebaute Grundstücke und grundstücksgleiche Rechte	0,00	0,00	33.144,98	33.144,98	33.144,98					
78520000	Auszahlungen für bebaute Grundstücke und grundstücksgleiche Rechte	0,00	100.000,00	0,00	-100.000,00	0,00					
78521000	Auszahlungen für bebaute Grundstücke und grundstücksgleiche Rechte, Auszahlungen für den Erwerb von Grund und Boden	131,20	0,00	0,00	0,00	-131,20					
78530000	Auszahlungen für Infrastrukturvermögen, einschließlich Grundstücke und grundstücksgleiche Rechte	270,51	0,00	0,00	0,00	-270,51					
78571000	Auszahlungen für Sachanlagen / für bewegliche Sachen des Anlagevermögens oberhalb der Wertgrenze i.H.v. 1.000,00 Euro	2.546,41	40.000,00	45.150,05	5.150,05	42.603,64					
78590000	Auszahlungen für Anlagen im Bau und für geleistete Anzahlungen	127,33	0,00	0,00	0,00	-127,33					
78593000	Auszahlungen für Sachanlagen~Auszahlungen für Anlagen im Bau und für geleistete Anzahlungen~Auszahlungen für Baumaßnahmen	0,00	0,00	0,00	0,00	0,00					
F31	- Sonstige Investitionsauszahlungen	300.000,00	750.000,00	750.000,00	0,00	450.000,00					
78743300	Laufzeit 5 Jahre und mehr	300.000,00	750.000,00	750.000,00	0,00	450.000,00					
<b>F32</b>	<b>Summe der Auszahlungen aus Investitionstätigkeit</b>	<b>303.075,45</b>	<b>905.000,00</b>	<b>828.295,03</b>	<b>-76.704,97</b>	<b>525.219,58</b>					
<b>F33</b>	<b>Saldo der Ein- und Auszahlungen aus Investitionstätigkeit</b>	<b>-301.875,45</b>	<b>-785.000,00</b>	<b>-660.087,15</b>	<b>124.912,85</b>	<b>-358.211,70</b>					
<b>F34</b>	<b>Finanzmittelüberschuss / Finanzmittelfehlbetrag</b>	<b>930.919,45</b>	<b>-1.417.530,00</b>	<b>2.729.105,03</b>	<b>4.146.635,03</b>	<b>1.798.185,58</b>					
<b>F37</b>	<b>Saldo der Ein- und Auszahlungen aus Investitionskrediten</b>	<b>0,00</b>	<b>0,00</b>	<b>0,00</b>	<b>0,00</b>	<b>0,00</b>					



# Finanzrechnung 2022

Ifd. Nr.	Einzahlungs- und Auszahlungsarten	Ergebnis 2021	Ansatz 2022	Ergebnis 2022	Abweichung (Ergebnis-Ansatz) 2022	Ergebnisveränderung gegenüber 2021		
		in EUR						
		1	2	3			4	5
F38	Veränderung der Forderungen gegenüber der Verbandsgemeinde im Rahmen der Einheitskasse	-930.729,12	1.417.530,00	-2.731.837,03	-4.149.367,03	-1.801.107,91		
<b>F40</b>	<b>Saldo der Ein- und Auszahlungen aus Finanzierungstätigkeit</b>	<b>-930.729,12</b>	<b>1.417.530,00</b>	<b>-2.731.837,03</b>	<b>-4.149.367,03</b>	<b>-1.801.107,91</b>		
F41	Saldo der durchlaufenden Gelder	-190,33	0,00	2.732,00	2.732,00	2.922,33		
69920000	<i>treuhänderische Gelder</i>	-190,33	0,00	2.732,00	2.732,00	2.922,33		
F42	Verwendung Finanzmittelüberschuss/Deckung Finanzmittelfehlbetrag	930.919,45	-1.417.530,00	2.729.105,03	4.146.635,03	1.798.185,58		
69644000	<i>für Gemeinden und Gemeindeverbände</i>	-3.355.058,55	-1.417.530,00	-4.760.668,60	-3.343.138,60	-1.405.610,05		
69920000	<i>treuhänderische Gelder</i>	190,33	0,00	-2.732,00	-2.732,00	-2.922,33		
79644000	<i>für Gemeinden und Gemeindeverbände</i>	4.285.787,67	0,00	7.492.505,63	7.492.505,63	3.206.717,96		
F43	Veränderung der liquiden Mittel (einschl. durchlaufender Gelder) nachrichtlich:	-930.919,45	1.417.530,00	-2.729.105,03	-4.146.635,03	-1.798.185,58		
F44	Ausgleich Finanzhaushalt	1.232.794,90	-632.530,00	3.389.192,18	4.021.722,18	2.156.397,28		

# Teilergebnisrechnung 2022

Budget: 01

Haupt-Produktbereich 1 - 5

1 Zentrale Verwaltung

lfd. Nr.	Ertrags- und Aufwandsarten	Ergebnis 2021	Ansatz 2022	Ergebnis 2022	Abweichung (Ergebnis-Ansatz) 2022	Ergebnisveränderung gegenüber 2021
		1	2	3	4	5
in EUR						
E2	+ Zuwendungen, allgemeine Umlagen und sonstige Transfererträge	19.260,41	40.110,00	18.657,50	-21.452,50	-602,91
41441000	<i>vom Bund</i>	0,00	0,00	963,33	963,33	963,33
41442000	<i>vom Land</i>	15.251,00	36.000,00	13.146,00	-22.854,00	-2.105,00
41446000	<i>von Sparkassen</i>	181,88	180,00	178,09	-1,91	-3,79
41459000	<i>vom sonstigen privaten Bereich</i>	0,00	200,00	0,00	-200,00	0,00
41510000	<i>Sonderposten aus Zuwendungen</i>	3.827,53	3.730,00	4.370,08	640,08	542,55
E4	+ Öffentlich-Rechtliche Leistungsentgelte	27.387,70	29.110,00	31.473,31	2.363,31	4.085,61
43120000	<i>Gebühren für die Erteilung von Bescheiden (u.a. Genehmigungen, Ablehnungen, Untersagungen)</i>	330,00	150,00	390,00	240,00	60,00
43210000	<i>Entgelte für die Benutzung von öffentlichen Einrichtungen und für wirtschaftliche Dienstleistungen</i>	600,00	2.500,00	4.625,63	2.125,63	4.025,63
43700000	<i>Erträge aus der Auflösung von Sonderposten für Beiträge und ähnlichen Entgelte</i>	26.457,70	26.460,00	26.457,68	-2,32	-0,02
E5	+ Privatrechtliche Leistungsentgelte	46.735,10	52.330,00	135.626,99	83.296,99	88.891,89
44110000	<i>Erträge aus Verkäufen von Vorräten</i>	45.277,21	50.350,00	133.739,10	83.389,10	88.461,89
44120000	<i>Mieten und Pachten</i>	1.457,89	1.980,00	1.887,89	-92,11	430,00
E6	+ Kostenerstattungen und Kostenumlagen	4.397,81	4.400,00	3.350,53	-1.049,47	-1.047,28
44242000	<i>vom Land</i>	1.480,00	0,00	141,22	141,22	-1.338,78
44250000	<i>vom privaten Bereich</i>	2.917,81	4.400,00	3.209,31	-1.190,69	291,50
E7	+ Sonstige laufende Erträge	82.128,25	46.000,00	63.380,33	17.380,33	-18.747,92
45120000	<i>Bestandsveränderungen an fertigen Erzeugnissen</i>	27.336,00	0,00	-12.114,00	-12.114,00	-39.450,00
46112000	<i>Erträge aus der Veräußerung von Grundstücken und Gebäuden</i>	0,00	0,00	29.112,59	29.112,59	29.112,59
46200000	<i>Weitere sonstige Erträge z.B. Spenden</i>	420,89	0,00	383,33	383,33	-37,56
46250000	<i>Konzessionsabgaben</i>	46.295,36	46.000,00	39.185,67	-6.814,33	-7.109,69
46614000	<i>Erträge aus der Auflösung von Rückstellungen</i>	5.810,57	0,00	6.195,00	6.195,00	384,43
46630000	<i>Erträge für Pensionsrückstellungen der Ortsgemeinden</i>	2.265,43	0,00	617,74	617,74	-1.647,69
<b>E8</b>	<b>Summe der laufenden Erträge aus Verwaltungstätigkeit</b>	<b>179.909,27</b>	<b>171.950,00</b>	<b>252.488,66</b>	<b>80.538,66</b>	<b>72.579,39</b>
E9	- Personal- und Versorgungsaufwendungen	90.235,58	98.770,00	91.495,93	-7.274,07	1.260,35
50110000	<i>Bürgermeister</i>	12.372,00	15.000,00	8.248,00	-6.752,00	-4.124,00
50120000	<i>Beigeordnete</i>	0,00	1.300,00	5.529,09	4.229,09	5.529,09
50140000	<i>Rats- und Ausschussmitglieder</i>	520,00	700,00	850,00	150,00	330,00
50221000	<i>Vergütungen</i>	38.827,28	40.300,00	39.640,32	-659,68	813,04
50299000	<i>Dienstbezüge und dergleichen / Sonstige</i>	14.078,53	15.800,00	10.372,38	-5.427,62	-3.706,15
50320000	<i>Beiträge zur Versorgungskasse Arbeitnehmer</i>	3.431,26	3.900,00	3.065,76	-834,24	-365,50
50410000	<i>Beamte (u.a. Nachversicherung)</i>	816,48	1.000,00	549,28	-450,72	-267,20
50420000	<i>Beiträge zur gesetzlichen Sozialversicherung Arbeitnehmer</i>	8.089,59	8.530,00	8.272,03	-257,97	182,44
50490000	<i>Beiträge zur gesetzlichen Sozialversicherung</i>	0,00	0,00	763,99	763,99	763,99
50711000	<i>Pensionsrückstellungen</i>	1.967,44	1.000,00	1.312,99	312,99	-654,45
50791000	<i>Ehrensoldrückstellungen</i>	2.897,00	2.500,00	0,00	-2.500,00	-2.897,00
50800000	<i>Zuführungen zu Rückstellungen für nicht genommenen Urlaub, Überstunden u.ä. für Beamte und Arbeitnehmer</i>	0,00	1.500,00	0,00	-1.500,00	0,00
50820000	<i>Arbeitnehmer</i>	0,00	0,00	2.956,51	2.956,51	2.956,51
50822000	<i>Zuführung zur Überstundenrückstellung</i>	0,00	0,00	2.699,58	2.699,58	2.699,58
51130000	<i>ehrenamtlich Tätige</i>	7.236,00	7.240,00	7.236,00	-4,00	0,00
E10	- Aufwendungen für Sach- und Dienstleistungen	94.136,49	223.410,00	185.277,32	-38.132,68	91.140,83
52201000	<i>Heizung</i>	2.884,62	6.000,00	1.489,15	-4.510,85	-1.395,47
52202000	<i>Strom</i>	2.180,43	24.300,00	11.749,52	-12.550,48	9.569,09
52203000	<i>Wasser / Abwasser</i>	30.377,91	31.150,00	30.596,80	-553,20	218,89
52205000	<i>Sonstige Bewirtschaftungskosten</i>	499,08	2.500,00	2.264,49	-235,51	1.765,41
52206000	<i>Abfallbeseitigung</i>	1.978,69	3.200,00	3.055,70	-144,30	1.077,01

# Teilergebnisrechnung 2022

Budget: 01

Haupt-Produktbereich 1 - 5

1 Zentrale Verwaltung

lfd. Nr.	Ertrags- und Aufwandsarten	Ergebnis 2021	Ansatz 2022	Ergebnis 2022	Abweichung (Ergebnis-Ansatz) 2022	Ergebnisveränderung gegenüber 2021
		in EUR				
		1	2	3	4	5
52209000	Ausgaben für Winterdienst	665,35	1.500,00	0,00	-1.500,00	-665,35
52310000	Unterhaltung der Grundstücke, Außenanlagen, Gebäude und Gebäudeeinrichtungen	8.126,56	11.100,00	8.958,34	-2.141,66	831,78
52320000	Bewirtschaftung der Grundstücke, Außenanlagen, Gebäude und Gebäudeeinrichtungen	1.125,37	11.000,00	6.128,62	-4.871,38	5.003,25
52338000	Straßen, Wege, Plätze und Verkehrslenkungsanlagen	7.904,00	34.300,00	33.819,82	-480,18	25.915,82
52339000	Unterhaltung der Straßenbeleuchtung	7.964,41	10.200,00	6.700,29	-3.499,71	-1.264,12
52351000	Wartungs- und Instandsetzungskosten	717,08	3.000,00	3.636,66	636,66	2.919,58
52352000	Betriebs- und Schmierstoffe	1.931,44	1.700,00	2.054,74	354,74	123,30
52360000	Unterhaltung der Maschinen und technischen Anlagen	0,00	200,00	23,35	-176,65	23,35
52370000	Unterhaltung der Betriebs- und Geschäftsausstattung	1.822,52	1.300,00	2.450,61	1.150,61	628,09
52380000	Geringwertige Geräte, Ausstattungs-, Ausrüstungs- und sonstige Gebrauchsgegenstände	6.939,88	8.800,00	4.069,06	-4.730,94	-2.870,82
52420000	Getränke- und Verzehrkosten (u.a. Schulen, KiTas, Gremien)	107,24	200,00	152,13	-47,87	44,89
52490000	Aufwendungen für Sachleistungen -betr. Aufwand-	2.502,40	30.180,00	6.010,08	-24.169,92	3.507,68
52920000	sonstige Aufwendungen für Dienstleistungen	4.429,22	5.780,00	47.697,76	41.917,76	43.268,54
52921000	Erstattung Waldarbeiterlöhne an Forstzweckverband	11.980,29	37.000,00	14.420,20	-22.579,80	2.439,91
E11	- Abschreibungen	83.953,40	80.550,00	83.804,17	3.254,17	-149,23
53230000	gezahlte Investitionszuschüsse als Nutzungsberechtigter	4.329,40	4.130,00	4.128,46	-1,54	-200,94
53300000	Abschreibungen auf unbebaute Grundstücke und grundstücksgleiche Rechte	1.407,55	1.410,00	1.407,55	-2,45	0,00
53420000	mit sozialen Einrichtungen	274,27	280,00	274,27	-5,73	0,00
53490000	mit sonstigen Gebäuden	23.901,01	23.730,00	23.720,36	-9,64	-180,65
53580000	Straßen, Wege, Plätze und Verkehrslenkungsanlagen	37.265,03	37.290,00	37.264,01	-25,99	-1,02
53590000	sonstige Bauten des Infrastrukturvermögens	1.679,87	1.680,00	1.987,77	307,77	307,90
53720000	Kulturdenkmäler	240,06	100,00	241,59	141,59	1,53
53810000	Fahrzeuge	3.265,35	3.140,00	3.138,95	-1,05	-126,40
53820000	Maschinen und technische Anlagen	924,97	0,00	574,20	574,20	-350,77
53830000	Betriebsvorrichtungen	4.467,58	2.940,00	3.449,31	509,31	-1.018,27
53850000	Betriebs- und Geschäftsausstattung	6.198,31	5.850,00	7.617,70	1.767,70	1.419,39
E12	- Zuwendungen, Umlagen und sonstige Transferaufwendungen	12.920,00	15.160,00	15.155,00	-5,00	2.235,00
54144000	an Zweckverbände	12.920,00	15.160,00	15.155,00	-5,00	2.235,00
E14	- Sonstige laufende Aufwendungen	21.716,31	82.580,00	23.878,44	-58.701,56	2.162,13
56120000	Aufwendungen für Aus- und Fortbildung, Umschulung	401,60	900,00	1.152,26	252,26	750,66
56140000	Aufwendungen für allgemeine Betreuung der Bediensteten	0,00	300,00	0,00	-300,00	0,00
56150000	Aufwendungen für Dienst- und Schutzkleidung, persönliche Ausrüstungsgegenstände	169,77	400,00	0,00	-400,00	-169,77
56160000	Aufwendungen Corona Pandemie (Desinfektion, Masken, Trennvorrichtungen etc)	0,00	0,00	35,00	35,00	35,00
56210000	Mieten, Pachten und Erbbauzinsen	50,00	610,00	50,00	-560,00	0,00
56253000	Gerichts-, Anwalts-, Notar-, Gerichtsvollzieherkosten usw.	0,32	10.000,00	208,25	-9.791,75	207,93
56255000	Aufwendungen für die Erstellung von Bebauungs- und Flächennutzungsplänen	0,00	30.000,00	2.546,60	-27.453,40	2.546,60
56290000	Sonstige Aufwendungen für die Inanspruchnahme von Rechten und Diensten	0,00	10.000,00	0,00	-10.000,00	0,00
56310000	Büromaterial	121,20	150,00	67,85	-82,15	-53,35
56329000	Sonstige Geschäftsausgaben	3.276,77	4.950,00	3.017,95	-1.932,05	-258,82
56331000	Porto	0,00	50,00	0,00	-50,00	0,00

# Teilergebnisrechnung 2022

Budget: 01

Haupt-Produktbereich 1 - 5

1 Zentrale Verwaltung

lfd. Nr.	Ertrags- und Aufwandsarten	Ergebnis 2021	Ansatz 2022	Ergebnis 2022	Abweichung (Ergebnis-Ansatz) 2022	Ergebnisveränderung gegenüber 2021
		in EUR				
		1	2	3	4	5
56341000	Fermeldegebühren	692,56	700,00	666,82	-33,18	-25,74
56346000	Rundfunk- und Fernsehgebühren	69,96	80,00	74,89	-5,11	4,93
56360000	Öffentlichkeitsarbeit	120,00	5.000,00	0,00	-5.000,00	-120,00
56411000	Gebäudeversicherungen	1.934,62	1.870,00	2.066,44	196,44	131,82
56412000	Kfz-Versicherungen	480,82	480,00	480,82	0,82	0,00
56413000	Haftpflichtversicherungen	2.217,03	2.300,00	2.237,33	-62,67	20,30
56414000	Unfallversicherungen	742,44	760,00	938,99	178,99	196,55
56416000	Umlagen an Schadensausgleichskassen	2.338,12	2.340,00	2.246,82	-93,18	-91,30
56419000	Sonstige Versicherungen	252,18	250,00	252,18	2,18	0,00
56430000	Sonstige Beiträge	1.031,96	1.050,00	1.028,46	-21,54	-3,50
56690000	sonstige Aufwendungen für besondere Finanzauszahlungen	4.411,11	4.500,00	433,00	-4.067,00	-3.978,11
56810000	Grundsteuer	2.370,76	2.390,00	2.292,90	-97,10	-77,86
56920000	Verfügungsmittel	75,62	400,00	225,00	-175,00	149,38
56930000	Repräsentationen	50,55	400,00	0,00	-400,00	-50,55
56950000	Ehregaben	908,92	700,00	1.027,89	327,89	118,97
56990000	Sonstige lfd. Aufwendungen	0,00	2.000,00	2.828,99	828,99	2.828,99
<b>E15</b>	<b>Summe der laufenden Aufwendungen aus Verwaltungstätigkeit</b>	<b>302.961,78</b>	<b>500.470,00</b>	<b>399.610,86</b>	<b>-100.859,14</b>	<b>96.649,08</b>
<b>E16</b>	<b>Laufendes Ergebnis aus Verwaltungstätigkeit</b>	<b>-123.052,51</b>	<b>-328.520,00</b>	<b>-147.122,20</b>	<b>181.397,80</b>	<b>-24.069,69</b>
<b>E19</b>	<b>Saldo der Zins- und sonstigen Finanzerträge und -aufwendungen</b>	<b>0,00</b>	<b>0,00</b>	<b>0,00</b>	<b>0,00</b>	<b>0,00</b>
<b>E20</b>	<b>Ordentliches Ergebnis</b>	<b>-123.052,51</b>	<b>-328.520,00</b>	<b>-147.122,20</b>	<b>181.397,80</b>	<b>-24.069,69</b>
<b>E21</b>	<b>Außerordentliches Ergebnis</b>	<b>0,00</b>	<b>0,00</b>	<b>0,00</b>	<b>0,00</b>	<b>0,00</b>
<b>E22</b>	<b>Saldo aus internen Leistungsbeziehungen</b>	<b>0,00</b>	<b>0,00</b>	<b>0,00</b>	<b>0,00</b>	<b>0,00</b>
<b>E23</b>	<b>Jahresergebnis (Jahresüberschuss / Jahresfehlbetrag) des Teilhaushalts</b>	<b>-123.052,51</b>	<b>-328.520,00</b>	<b>-147.122,20</b>	<b>181.397,80</b>	<b>-24.069,69</b>

# Teilergebnisrechnung 2022

Budget: 02

Haupt-Produktbereich 6

6 Zentrale Finanzdienstleistungen

lfd. Nr.	Ertrags- und Aufwandsarten	Ergebnis 2021	Ansatz 2022	Ergebnis 2022	Abweichung (Ergebnis-Ansatz) 2022	Ergebnisveränderung gegenüber 2021
		in EUR				
		1	2	3	4	5
E1	+ Steuern und ähnliche Abgaben	4.489.963,67	3.413.300,00	7.656.724,13	4.243.424,13	3.166.760,46
40110000	Grundsteuer A	1.796,25	1.800,00	1.776,93	-23,07	-19,32
40120000	Grundsteuer B	193.962,59	188.000,00	192.747,75	4.747,75	-1.214,84
40130000	Gewerbesteuer	3.688.815,52	2.700.000,00	6.854.824,37	4.154.824,37	3.166.008,85
40210000	Gemeindeanteil an der Einkommensteuer	392.607,36	350.000,00	407.582,56	57.582,56	14.975,20
40220000	Gemeindeanteil an der Umsatzsteuer	169.414,36	135.000,00	155.134,22	20.134,22	-14.280,14
40330000	Hundesteuer	3.579,00	3.500,00	3.027,00	-473,00	-552,00
40521000	Ausgleichsleistungen aus den Umsatzsteuermehreinnahmen des Landes gem. § 28 LFAG	39.788,59	35.000,00	41.631,30	6.631,30	1.842,71
<b>E8</b>	<b>Summe der laufenden Erträge aus Verwaltungstätigkeit</b>	<b>4.489.963,67</b>	<b>3.413.300,00</b>	<b>7.656.724,13</b>	<b>4.243.424,13</b>	<b>3.166.760,46</b>
E11	- Abschreibungen	10.355,01	4.360,00	10.355,02	5.995,02	0,01
53230000	gezahlte Investitionszuschüsse als Nutzungsberechtigter	10.355,01	4.360,00	10.355,02	5.995,02	0,01
E12	- Zuwendungen, Umlagen und sonstige Transferaufwendungen	3.135.822,83	3.770.340,00	4.139.121,87	368.781,87	1.003.299,04
54143000	an Gemeinden und Gemeindeverbände	239.925,40	236.530,00	208.144,07	-28.385,93	-31.781,33
54144000	an Zweckverbände	118.231,00	133.710,00	133.702,00	-8,00	15.471,00
54150000	an den privaten Bereich	5.930,00	12.500,00	15.610,00	3.110,00	9.680,00
54310000	Gewerbesteuerumlage	357.136,43	260.000,00	654.941,80	394.941,80	297.805,37
54412000	Finanzausgleichsumlage	191.322,00	294.040,00	289.312,00	-4.728,00	97.990,00
54421000	Landkreise	1.551.578,00	2.032.290,00	2.036.142,00	3.852,00	484.564,00
54423000	Verbandsgemeinden	671.700,00	801.270,00	801.270,00	0,00	129.570,00
E14	- Sonstige laufende Aufwendungen	325,41	330,00	1.156,10	826,10	830,69
56430000	Sonstige Beiträge	325,41	330,00	355,41	25,41	30,00
56552000	Pauschalwertberichtigung	0,00	0,00	800,69	800,69	800,69
<b>E15</b>	<b>Summe der laufenden Aufwendungen aus Verwaltungstätigkeit</b>	<b>3.146.503,25</b>	<b>3.775.030,00</b>	<b>4.150.632,99</b>	<b>375.602,99</b>	<b>1.004.129,74</b>
<b>E16</b>	<b>Laufendes Ergebnis aus Verwaltungstätigkeit</b>	<b>1.343.460,42</b>	<b>-361.730,00</b>	<b>3.506.091,14</b>	<b>3.867.821,14</b>	<b>2.162.630,72</b>
E17	+ Zinserträge und sonstige Finanzerträge	2.138,72	1.000,00	-680,69	-1.680,69	-2.819,41
47143000	von Gemeinden und Gemeindeverbänden	0,00	0,00	550,00	550,00	550,00
47200000	Zinsen aus Stundungen und Verrentungen	643,51	400,00	455,10	55,10	-188,41
47920000	Vollverzinsung aus Gewerbesteuer (§ 233a AO)	1.293,00	600,00	-1.888,00	-2.488,00	-3.181,00
47990000	Sonstige	202,21	0,00	202,21	202,21	0,00
E18	- Zinsaufwendungen und sonstige Finanzaufwendungen	10.860,71	3.000,00	22.324,54	19.324,54	11.463,83
57430000	an Gemeinden und Gemeindeverbände	10.751,71	2.500,00	21.927,54	19.427,54	11.175,83
57910000	aus der Vollverzinsung der Gewerbesteuer (§ 233a AO)	109,00	500,00	397,00	-103,00	288,00
<b>E19</b>	<b>Saldo der Zins- und sonstigen Finanzerträge und -aufwendungen</b>	<b>-8.721,99</b>	<b>-2.000,00</b>	<b>-23.005,23</b>	<b>-21.005,23</b>	<b>-14.283,24</b>
<b>E20</b>	<b>Ordentliches Ergebnis</b>	<b>1.334.738,43</b>	<b>-363.730,00</b>	<b>3.483.085,91</b>	<b>3.846.815,91</b>	<b>2.148.347,48</b>
<b>E21</b>	<b>Außerordentliches Ergebnis</b>	<b>0,00</b>	<b>0,00</b>	<b>0,00</b>	<b>0,00</b>	<b>0,00</b>
<b>E22</b>	<b>Saldo aus internen Leistungsbeziehungen</b>	<b>0,00</b>	<b>0,00</b>	<b>0,00</b>	<b>0,00</b>	<b>0,00</b>
<b>E23</b>	<b>Jahresergebnis (Jahresüberschuss / Jahresfehlbetrag) des Teilhaushalts</b>	<b>1.334.738,43</b>	<b>-363.730,00</b>	<b>3.483.085,91</b>	<b>3.846.815,91</b>	<b>2.148.347,48</b>

# Teilfinanzrechnung 2022

## Teil A

Budget: 01

Haupt-Produktbereich 1 - 5

1 Zentrale Verwaltung

Ifd. Nr.	Einzahlungs- und Auszahlungsarten	Ergebnis 2021	Ansatz 2022	Ergebnis 2022	Abweichung (Ergebnis-Ansatz) 2022	Ergebnisveränderung gegenüber 2021
		1	2	3	4	5
F2	+ Zuwendungen, allgemeine Umlagen und sonstige Transfereinzahlungen	26.432,88	36.380,00	13.324,09	-23.055,91	-13.108,79
61441000	vom Bund	11.000,00	0,00	0,00	0,00	-11.000,00
61442000	vom Land	15.251,00	36.000,00	13.146,00	-22.854,00	-2.105,00
61446000	von Sparkassen	181,88	180,00	178,09	-1,91	-3,79
61490000	von Sonstigen	0,00	200,00	0,00	-200,00	0,00
F4	+ Öffentlich-rechtliche Leitungsentgelte	830,00	2.650,00	3.934,43	1.284,43	3.104,43
63120000	Gebühren für die Erteilung von Bescheiden (u.a. Genehmigungen, Ablehnungen, Untersagungen)	330,00	150,00	390,00	240,00	60,00
63210000	Entgelte für die Benutzung von öffentlichen Einrichtungen und für wirtschaftliche Dienstleistungen	500,00	2.500,00	3.544,43	1.044,43	3.044,43
F5	+ Privatrechtliche Leistungsentgelte	34.131,42	52.330,00	145.842,63	93.512,63	111.711,21
64110000	Einzahlungen aus Verkäufen von Vorräten	34.273,94	50.350,00	143.304,33	92.954,33	109.030,39
64120000	Mieten und Pachten	-142,52	1.980,00	2.538,30	558,30	2.680,82
F6	+ Kostenerstattungen und Kostenumlagen	3.997,81	4.400,00	3.750,53	-649,47	-247,28
64242000	vom Land	1.480,00	0,00	141,22	141,22	-1.338,78
64290000	von Sonstigen	2.517,81	4.400,00	3.609,31	-790,69	1.091,50
F7	+ Sonstige laufende Einzahlungen	46.716,25	46.000,00	39.507,06	-6.492,94	-7.209,19
66250000	Konzessionsabgaben	46.295,36	46.000,00	38.836,45	-7.163,55	-7.458,91
66290000	Sonstige	420,89	0,00	383,33	383,33	-37,56
66420000		0,00	0,00	287,28	287,28	287,28
<b>F8</b>	<b>Summe der laufenden Einzahlungen aus Verwaltungstätigkeit</b>	<b>112.108,36</b>	<b>141.760,00</b>	<b>206.358,74</b>	<b>64.598,74</b>	<b>94.250,38</b>
F9	- Personal- und Versorgungsauszahlungen	85.801,14	93.770,00	84.526,85	-9.243,15	-1.274,29
70110000	Bürgermeister	12.372,00	15.000,00	8.248,00	-6.752,00	-4.124,00
70120000	Beigeordnete	0,00	1.300,00	5.529,09	4.229,09	5.529,09
70140000	Rats- und Ausschussmitglieder	950,00	700,00	850,00	150,00	-100,00
70221000	Vergütungen	38.827,28	40.300,00	39.640,32	-659,68	813,04
70299000	Sonstige Dienstbezüge / geringfügig Beschäftigte	14.078,53	15.800,00	10.372,38	-5.427,62	-3.706,15
70320000	Beiträge zu Versorgungskassen Arbeitnehmer	3.431,26	3.900,00	3.065,76	-834,24	-365,50
70410000	Beiträge zur gesetzlichen Sozialversicherung Beamte (u.a. Nachversicherung)	816,48	1.000,00	549,28	-450,72	-267,20
70420000	Beiträge zur gesetzlichen Sozialversicherung Arbeitnehmer	8.089,59	8.530,00	8.272,03	-257,97	182,44
70490000	Beiträge zur gesetzlichen Sozialversicherung Sonstige	0,00	0,00	763,99	763,99	763,99
71130000	ehrenamtlich Tätige	7.236,00	7.240,00	7.236,00	-4,00	0,00
F10	- Auszahlungen für Sach- und Dienstleistungen	98.913,12	223.410,00	161.107,25	-62.302,75	62.194,13
72201000	Heizung	2.366,80	6.000,00	3.800,03	-2.199,97	1.433,23
72202000	Strom	7.931,31	24.300,00	1.933,70	-22.366,30	-5.997,61
72203000	Wasser / Abwasser	30.377,91	31.150,00	30.337,19	-812,81	-40,72
72205000	Sonstige Bewirtschaftungskosten	499,08	2.500,00	2.264,49	-235,51	1.765,41
72206000	Abfallbeseitigung	1.978,69	3.200,00	34,70	-3.165,30	-1.943,99
72209000	Auszahlungen für Winterdienst	665,35	1.500,00	0,00	-1.500,00	-665,35
72310000	Unterhaltung der Grundstücke, Außenanlagen, Gebäude und Gebäudeeinrichtungen	8.126,56	11.100,00	8.070,74	-3.029,26	-55,82
72320000	Bewirtschaftung der Grundstücke, Außenanlagen, Gebäude und Gebäudeeinrichtungen	576,46	11.000,00	6.308,71	-4.691,29	5.732,25
72338000	Straßen, Wege, Plätze und Verkehrslenkungsanlagen	7.649,38	34.300,00	22.190,89	-12.109,11	14.541,51
72339000	Unterhaltung des Infrastrukturvermögens / Straßenbeleuchtung	7.769,00	10.200,00	7.874,70	-2.325,30	105,70
72351000	Wartungs- und Instandsetzungskosten	1.154,03	3.000,00	3.261,62	261,62	2.107,59
72352000	Betriebs- und Schmierstoffe	2.117,74	1.700,00	1.875,96	175,96	-241,78

# Teilfinanzrechnung 2022

## Teil A

Budget: 01

Haupt-Produktbereich 1 - 5

1 Zentrale Verwaltung

Ifd. Nr.	Einzahlungs- und Auszahlungsarten	Ergebnis 2021	Ansatz 2022	Ergebnis 2022	Abweichung (Ergebnis-Ansatz) 2022	Ergebnisveränderung gegenüber 2021
		in EUR				
		1	2	3	4	5
72360000	Unterhaltung der Maschinen und technischen Anlagen	0,00	200,00	23,35	-176,65	23,35
72370000	Unterhaltung der Betriebs- und Geschäftsausstattung	1.822,52	1.300,00	2.450,61	1.150,61	628,09
72380000	Geringwertige Geräte, Ausstattungs-, Ausrüstungs- und sonstige Gebrauchsgegenstände	6.814,14	8.800,00	3.968,10	-4.831,90	-2.846,04
72420000	Getränke und Verzehrkosten	152,24	200,00	152,13	-47,87	-0,11
72490000	sonstige Auszahlungen für Sachleistungen	2.502,40	30.180,00	6.010,08	-24.169,92	3.507,68
72920000	Sonstige Auszahlungen für Dienstleistungen	16.409,51	42.780,00	60.550,25	17.770,25	44.140,74
F12	- Zuwendungen, Umlagen und sonstige Transferauszahlungen	12.920,00	15.160,00	15.155,00	-5,00	2.235,00
74144000	an Zweckverbände	12.920,00	15.160,00	15.155,00	-5,00	2.235,00
F14	- Sonstige laufende Auszahlungen	20.586,73	82.580,00	25.367,19	-57.212,81	4.780,46
76120000	Auszahlungen für Aus- und Fortbildung, Umschulung	401,60	900,00	1.152,26	252,26	750,66
76140000	Auszahlungen für allgemeine Betreuung der Bediensteten	0,00	300,00	0,00	-300,00	0,00
76150000	Auszahlungen für Dienst- und Schutzkleidung, persönliche Ausrüstungsgegenstände	169,77	400,00	0,00	-400,00	-169,77
76160000	Auszahlungen Corona Pandemie (Desinfektion, Masken, Trennvorrichtungen etc)	0,00	0,00	35,00	35,00	35,00
76210000	Mieten, Pachten und Erbbauzinsen	50,00	610,00	50,00	-560,00	0,00
76253000	Gerichts-, Anwalts-, Notar-, Gerichtsvollzieherkosten usw.	0,32	10.000,00	208,25	-9.791,75	207,93
76255000	Auszahlungen für die Erstellung von Bebauungsplänen	0,00	30.000,00	2.546,60	-27.453,40	2.546,60
76290000	Sonstige Auszahlungen für die Inanspruchnahme von Rechten und Diensten	0,00	10.000,00	0,00	-10.000,00	0,00
76310000	Büromaterial	121,20	150,00	56,00	-94,00	-65,20
76329000	Sonstige Geschäftsausgaben	3.237,57	4.950,00	2.524,21	-2.425,79	-713,36
76331000	Porto	0,00	50,00	0,00	-50,00	0,00
76341000	Fernmeldegebühren	651,64	700,00	647,65	-52,35	-3,99
76346000	Rundfunk- und Fernsehgebühren	69,96	80,00	74,89	-5,11	4,93
76360000	Öffentlichkeitsarbeit	120,00	5.000,00	0,00	-5.000,00	-120,00
76411000	Gebäudeversicherungen	1.934,62	1.870,00	2.066,44	196,44	131,82
76412000	Kfz-Versicherungen	480,82	480,00	480,82	0,82	0,00
76413000	Haftpflichtversicherungen	2.217,03	2.300,00	2.237,33	-62,67	20,30
76414000	Unfallversicherungen	742,44	760,00	938,99	178,99	196,55
76416000	Umlagen an Schadensausgleichskassen	2.338,12	2.340,00	2.246,82	-93,18	-91,30
76419000	Sonstige Versicherungen	252,18	250,00	252,18	2,18	0,00
76430000	sonstige Beiträge	1.031,96	1.050,00	1.028,46	-21,54	-3,50
76690000	Sonstige Auszahlungen für besondere Finanzauszahlungen	959,10	4.500,00	3.885,01	-614,99	2.925,91
76810000	Grundsteuer	2.370,76	2.390,00	2.292,90	-97,10	-77,86
76920000	Verfügungsmittel	75,62	400,00	5,00	-395,00	-70,62
76930000	Repräsentationen	50,55	400,00	0,00	-400,00	-50,55
76931000	Ehrengaben	3.311,47	700,00	1.688,38	988,38	-1.623,09
76990000	Sonstige Ifd. Auszahlung der Verwaltungstätigkeit	0,00	2.000,00	950,00	-1.050,00	950,00
<b>F15</b>	<b>Summe der laufenden Auszahlungen aus Verwaltungstätigkeit</b>	<b>218.220,99</b>	<b>414.920,00</b>	<b>286.156,29</b>	<b>-128.763,71</b>	<b>67.935,30</b>
<b>F16</b>	<b>Saldo der laufenden Ein- und Auszahlungen aus Verwaltungstätigkeit</b>	<b>-106.112,63</b>	<b>-273.160,00</b>	<b>-79.797,55</b>	<b>193.362,45</b>	<b>26.315,08</b>
<b>F19</b>	<b>Saldo der Zins- und sonstigen Finanzein- und -auszahlungen</b>	<b>0,00</b>	<b>0,00</b>	<b>0,00</b>	<b>0,00</b>	<b>0,00</b>
<b>F20</b>	<b>Saldo der ordentlichen Ein- und Auszahlungen</b>	<b>-106.112,63</b>	<b>-273.160,00</b>	<b>-79.797,55</b>	<b>193.362,45</b>	<b>26.315,08</b>
<b>F21</b>	<b>Saldo der außerordentlichen Ein- und Auszahlungen</b>	<b>0,00</b>	<b>0,00</b>	<b>0,00</b>	<b>0,00</b>	<b>0,00</b>

# Teilfinanzrechnung 2022

## Teil A

Budget: 01

Haupt-Produktbereich 1 - 5

1 Zentrale Verwaltung

Ifd. Nr.	Einzahlungs- und Auszahlungsarten	Ergebnis 2021	Ansatz 2022	Ergebnis 2022	Abweichung (Ergebnis-Ansatz) 2022	Ergebnisveränderung gegenüber 2021
		1	2	3	4	5
<b>F22</b>	<b>Saldo der Ein- und Auszahlungen aus internen Leistungsbeziehungen</b>	<b>0,00</b>	<b>0,00</b>	<b>0,00</b>	<b>0,00</b>	<b>0,00</b>
<b>F23</b>	<b>Saldo der ordentlichen und außerordentlichen Ein- und Auszahlungen</b>	<b>-106.112,63</b>	<b>-273.160,00</b>	<b>-79.797,55</b>	<b>193.362,45</b>	<b>26.315,08</b>
F24	+ Einzahlungen aus Investitionszuwendungen	0,00	0,00	10.927,39	10.927,39	10.927,39
68140000	von der EU	0,00	0,00	10.927,39	10.927,39	10.927,39
F25	+ Einzahlungen aus Beiträgen und ähnlichen Entgelten	1.200,00	0,00	1.200,00	1.200,00	0,00
68250000	vom privaten Bereich	1.200,00	0,00	1.200,00	1.200,00	0,00
F26	+ Sonstige Investitionseinzahlungen	0,00	0,00	36.203,09	36.203,09	36.203,09
68510000	Einzahlungen für unbebaute Grundstücke und grundstücksgleiche Rechte	0,00	0,00	36.203,09	36.203,09	36.203,09
<b>F27</b>	<b>Summe der Einzahlungen aus Investitionstätigkeit</b>	<b>1.200,00</b>	<b>0,00</b>	<b>48.330,48</b>	<b>48.330,48</b>	<b>47.130,48</b>
F28	- Auszahlungen für immaterielle Vermögensgegenstände	0,00	15.000,00	0,00	-15.000,00	0,00
78420000	Auszahlungen für Sachanlagen~Auszahlungen für Investitionszuschüsse Nutzungsberechtigter	0,00	15.000,00	0,00	-15.000,00	0,00
F29	- Auszahlungen für Sachanlagen	3.075,45	140.000,00	78.295,03	-61.704,97	75.219,58
78510000	Auszahlungen für Sachanlagen~Auszahlungen für unbebaute Grundstücke und grundstücksgleiche Rechte	0,00	0,00	33.144,98	33.144,98	33.144,98
78520000	Auszahlungen für bebaute Grundstücke und grundstücksgleiche Rechte	0,00	100.000,00	0,00	-100.000,00	0,00
78521000	Auszahlungen für bebaute Grundstücke und grundstücksgleiche Rechte, Auszahlungen für den Erwerb von Grund und Boden	131,20	0,00	0,00	0,00	-131,20
78530000	Auszahlungen für Infrastrukturvermögen, einschließlich Grundstücke und grundstücksgleiche Rechte	270,51	0,00	0,00	0,00	-270,51
78571000	Auszahlungen für Sachanlagen / für bewegliche Sachen des Anlagevermögens oberhalb der Wertgrenze i.H.v. 1.000,00 Euro	2.546,41	40.000,00	45.150,05	5.150,05	42.603,64
78590000	Auszahlungen für Anlagen im Bau und für geleistete Anzahlungen	127,33	0,00	0,00	0,00	-127,33
78593000	Auszahlungen für Sachanlagen~Auszahlungen für Anlagen im Bau und für geleistete Anzahlungen~Auszahlungen für Baumaßnahmen	0,00	0,00	0,00	0,00	0,00
<b>F32</b>	<b>Summe der Auszahlungen aus Investitionstätigkeit</b>	<b>3.075,45</b>	<b>155.000,00</b>	<b>78.295,03</b>	<b>-76.704,97</b>	<b>75.219,58</b>
<b>F33</b>	<b>Saldo der Ein- und Auszahlungen aus Investitionstätigkeit</b>	<b>-1.875,45</b>	<b>-155.000,00</b>	<b>-29.964,55</b>	<b>125.035,45</b>	<b>-28.089,10</b>
<b>F34</b>	<b>Finanzmittelüberschuss / Finanzmittelfehlbetrag</b>	<b>-107.988,08</b>	<b>-428.160,00</b>	<b>-109.762,10</b>	<b>318.397,90</b>	<b>-1.774,02</b>
<b>F37</b>	<b>Saldo der Ein- und Auszahlungen aus Investitionskrediten</b>	<b>0,00</b>	<b>0,00</b>	<b>0,00</b>	<b>0,00</b>	<b>0,00</b>
F38	Veränderung der Forderungen gegenüber der Verbandsgemeinde im Rahmen der Einheitskasse	0,00	1.417.530,00	0,00	-1.417.530,00	0,00
<b>F40</b>	<b>Saldo der Ein- und Auszahlungen aus Finanzierungstätigkeit</b>	<b>0,00</b>	<b>1.417.530,00</b>	<b>0,00</b>	<b>-1.417.530,00</b>	<b>0,00</b>
F42	Verwendung Finanzmittelüberschuss/Deckung Finanzmittelfehlbetrag	0,00	-1.417.530,00	0,00	1.417.530,00	0,00
69644000	für Gemeinden und Gemeindeverbände	0,00	-1.417.530,00	0,00	1.417.530,00	0,00
F43	Veränderung der liquiden Mittel (einschl. durchlaufender Gelder)	0,00	1.417.530,00	0,00	-1.417.530,00	0,00
F44	Ausgleich Finanzhaushalt	-106.112,63	-273.160,00	-79.797,55	193.362,45	26.315,08



# Teilfinanzrechnung 2022

## Teil A

Budget: 02

Haupt-Produktbereich 6

6 Zentrale Finanzdienstleistungen

Ifd. Nr.	Einzahlungs- und Auszahlungsarten	Ergebnis 2021	Ansatz 2022	Ergebnis 2022	Abweichung (Ergebnis-Ansatz) 2022	Ergebnisveränderung gegenüber 2021
		1	2	3	4	5
F1	+ Steuern und ähnliche Abgaben	4.508.265,65	3.413.300,00	7.523.791,10	4.110.491,10	3.015.525,45
60110000	Grundsteuer A	1.821,09	1.800,00	1.763,16	-36,84	-57,93
60120000	Grundsteuer B	189.098,77	188.000,00	191.803,27	3.803,27	2.704,50
60130000	Gewerbesteuer	3.724.422,71	2.700.000,00	6.830.107,28	4.130.107,28	3.105.684,57
60210000	Gemeindeanteil an der Einkommensteuer	381.566,90	350.000,00	310.630,66	-39.369,34	-70.936,24
60220000	Gemeindeanteil an der Umsatzsteuer	167.530,61	135.000,00	155.401,69	20.401,69	-12.128,92
60330000	Hundesteuer	3.481,00	3.500,00	2.760,15	-739,85	-720,85
60521000	Familienleistungsausgleich	40.344,57	35.000,00	31.324,89	-3.675,11	-9.019,68
<b>F8</b>	<b>Summe der laufenden Einzahlungen aus Verwaltungstätigkeit</b>	<b>4.508.265,65</b>	<b>3.413.300,00</b>	<b>7.523.791,10</b>	<b>4.110.491,10</b>	<b>3.015.525,45</b>
F12	- Zuwendungen, Umlagen und sonstige Transferauszahlungen	3.159.825,72	3.770.340,00	4.052.133,27	281.793,27	892.307,55
74143000	an die Gemeinden und Gemeindeverbände	239.925,40	236.530,00	208.144,07	-28.385,93	-31.781,33
74144000	an Zweckverbände	118.231,00	133.710,00	133.702,00	-8,00	15.471,00
74190000	Zuweisungen und Zuschüsse an Sonstige	5.930,00	12.500,00	15.610,00	3.110,00	9.680,00
74310000	Gewerbesteuerumlage	381.139,32	260.000,00	567.953,20	307.953,20	186.813,88
74412000	Finanzausgleichsumlage	191.322,00	294.040,00	289.312,00	-4.728,00	97.990,00
74421000	Landkreise	1.551.578,00	2.032.290,00	2.036.142,00	3.852,00	484.564,00
74423000	Verbandsgemeinden	671.700,00	801.270,00	801.270,00	0,00	129.570,00
F14	- Sonstige laufende Auszahlungen	385,41	330,00	355,41	25,41	-30,00
76430000	sonstige Beiträge	385,41	330,00	355,41	25,41	-30,00
<b>F15</b>	<b>Summe der laufenden Auszahlungen aus Verwaltungstätigkeit</b>	<b>3.160.211,13</b>	<b>3.770.670,00</b>	<b>4.052.488,68</b>	<b>281.818,68</b>	<b>892.277,55</b>
<b>F16</b>	<b>Saldo der laufenden Ein- und Auszahlungen aus Verwaltungstätigkeit</b>	<b>1.348.054,52</b>	<b>-357.370,00</b>	<b>3.471.302,42</b>	<b>3.828.672,42</b>	<b>2.123.247,90</b>
F17	+ Zinseinzahlungen und sonstige Finanzeinzahlungen	1.710,72	1.000,00	-1.915,69	-2.915,69	-3.626,41
67143000	von Gemeinden und Gemeindeverbänden	0,00	0,00	550,00	550,00	550,00
67200000	Zinsen aus Stundungen und Verrentungen	818,51	400,00	444,10	44,10	-374,41
67920000	Vollverzinsung aus Gewerbesteuer (§ 233a AO)	690,00	600,00	-3.112,00	-3.712,00	-3.802,00
67990000	Sonstige	202,21	0,00	202,21	202,21	0,00
F18	- Zinsauszahlungen und sonstige Finanzauszahlungen	10.857,71	3.000,00	397,00	-2.603,00	-10.460,71
77430000	an Gemeinden und Gemeindeverbände	10.751,71	2.500,00	0,00	-2.500,00	-10.751,71
77910000	aus der Vollverzinsung der Gewerbesteuer (§ 233a AO)	106,00	500,00	397,00	-103,00	291,00
<b>F19</b>	<b>Saldo der Zins- und sonstigen Finanzein- und -auszahlungen</b>	<b>-9.146,99</b>	<b>-2.000,00</b>	<b>-2.312,69</b>	<b>-312,69</b>	<b>6.834,30</b>
<b>F20</b>	<b>Saldo der ordentlichen Ein- und Auszahlungen</b>	<b>1.338.907,53</b>	<b>-359.370,00</b>	<b>3.468.989,73</b>	<b>3.828.359,73</b>	<b>2.130.082,20</b>
<b>F21</b>	<b>Saldo der außerordentlichen Ein- und Auszahlungen</b>	<b>0,00</b>	<b>0,00</b>	<b>0,00</b>	<b>0,00</b>	<b>0,00</b>
<b>F22</b>	<b>Saldo der Ein- und Auszahlungen aus internen Leistungsbeziehungen</b>	<b>0,00</b>	<b>0,00</b>	<b>0,00</b>	<b>0,00</b>	<b>0,00</b>
<b>F23</b>	<b>Saldo der ordentlichen und außerordentlichen Ein- und Auszahlungen</b>	<b>1.338.907,53</b>	<b>-359.370,00</b>	<b>3.468.989,73</b>	<b>3.828.359,73</b>	<b>2.130.082,20</b>
F26	+ Sonstige Investitionseinzahlungen	0,00	120.000,00	119.877,40	-122,60	119.877,40
68743000	von Gemeinden und Gemeindeverbänden	0,00	120.000,00	0,00	-120.000,00	0,00
68744000	von Zweckverbänden	0,00	0,00	119.877,40	119.877,40	119.877,40
<b>F27</b>	<b>Summe der Einzahlungen aus Investitionstätigkeit</b>	<b>0,00</b>	<b>120.000,00</b>	<b>119.877,40</b>	<b>-122,60</b>	<b>119.877,40</b>
F31	- Sonstige Investitionsauszahlungen	300.000,00	750.000,00	750.000,00	0,00	450.000,00
78743300	Laufzeit 5 Jahre und mehr	300.000,00	750.000,00	750.000,00	0,00	450.000,00
<b>F32</b>	<b>Summe der Auszahlungen aus Investitionstätigkeit</b>	<b>300.000,00</b>	<b>750.000,00</b>	<b>750.000,00</b>	<b>0,00</b>	<b>450.000,00</b>
<b>F33</b>	<b>Saldo der Ein- und Auszahlungen aus Investitionstätigkeit</b>	<b>-300.000,00</b>	<b>-630.000,00</b>	<b>-630.122,60</b>	<b>-122,60</b>	<b>-330.122,60</b>

# Teilfinanzrechnung 2022

## Teil A

Budget: 02

Haupt-Produktbereich 6

6 Zentrale Finanzdienstleistungen

Ifd. Nr.	Einzahlungs- und Auszahlungsarten	Ergebnis 2021	Ansatz 2022	Ergebnis 2022	Abweichung (Ergebnis-Ansatz) 2022	Ergebnisveränderung gegenüber 2021
		1	2	3	4	5
in EUR						
<b>F34</b>	<b>Finanzmittelüberschuss / Finanzmittelfehlbetrag</b>	<b>1.038.907,53</b>	<b>-989.370,00</b>	<b>2.838.867,13</b>	<b>3.828.237,13</b>	<b>1.799.959,60</b>
<b>F37</b>	<b>Saldo der Ein- und Auszahlungen aus Investitionskrediten</b>	<b>0,00</b>	<b>0,00</b>	<b>0,00</b>	<b>0,00</b>	<b>0,00</b>
F38	Veränderung der Forderungen gegenüber der Verbandsgemeinde im Rahmen der Einheitskasse	-930.729,12	0,00	-2.731.837,03	-2.731.837,03	-1.801.107,91
<b>F40</b>	<b>Saldo der Ein- und Auszahlungen aus Finanzierungstätigkeit</b>	<b>-930.729,12</b>	<b>0,00</b>	<b>-2.731.837,03</b>	<b>-2.731.837,03</b>	<b>-1.801.107,91</b>
F41	Saldo der durchlaufenden Gelder	-190,33	0,00	2.732,00	2.732,00	2.922,33
69920000	<i>treuhänderische Gelder</i>	-190,33	0,00	2.732,00	2.732,00	2.922,33
F42	Verwendung Finanzmittelüberschuss/Deckung Finanzmittelfehlbetrag	930.919,45	0,00	2.729.105,03	2.729.105,03	1.798.185,58
69644000	<i>für Gemeinden und Gemeindeverbände</i>	-3.355.058,55	0,00	-4.760.668,60	-4.760.668,60	-1.405.610,05
69920000	<i>treuhänderische Gelder</i>	190,33	0,00	-2.732,00	-2.732,00	-2.922,33
79644000	<i>für Gemeinden und Gemeindeverbände</i>	4.285.787,67	0,00	7.492.505,63	7.492.505,63	3.206.717,96
F43	Veränderung der liquiden Mittel (einschl. durchlaufender Gelder) nachrichtlich:	-930.919,45	0,00	-2.729.105,03	-2.729.105,03	-1.798.185,58
F44	Ausgleich Finanzhaushalt	1.338.907,53	-359.370,00	3.468.989,73	3.828.359,73	2.130.082,20

# Bilanz Aktiva 2022

Bezeichnung		Stand zum	Stand zum	Differenz
		31.12.2021	31.12.2022	
		in EUR		
<b>1</b>	<b>Anlagevermögen</b>	<b>6.767.852,70</b>	<b>7.464.898,04</b>	<b>697.045,34</b>
<b>1.1</b>	<b>Immaterielle Vermögensgegenstände</b>	<b>766.253,45</b>	<b>751.769,97</b>	<b>-14.483,48</b>
1.1.3	Gezahlte Investitionszuschüsse	766.253,45	751.769,97	-14.483,48
	01300000 Gezahlte Investitionszuschüsse als Nutzungsberechtigter	766.253,45	751.769,97	-14.483,48
<b>1.2</b>	<b>Sachanlagen</b>	<b>4.525.776,65</b>	<b>4.517.305,47</b>	<b>-8.471,18</b>
1.2.1	Wald, Forsten	857.304,31	857.304,31	0,00
	02110000 Mischwald	54.759,40	54.759,40	0,00
	02120000 Laubwald	402.765,43	402.765,43	0,00
	02130000 Nadelwald	398.613,68	398.613,68	0,00
	02140000 Gehölz	1.165,80	1.165,80	0,00
1.2.2	Sonstige unbebaute Grundstücke und grundstücksgleiche Rechte	378.066,85	402.713,78	24.646,93
	02220000 Parkanlagen	23.922,48	23.922,48	0,00
	02230000 Kleingartenanlagen, Gartenland	359,02	359,02	0,00
	02250000 Kinderspielplätze	24.528,61	23.691,86	-836,75
	02290000 Sonstige	53.117,31	53.117,31	0,00
	02310000 Ackerland	139.934,19	139.934,19	0,00
	02330000 Öd- und Unland	8.850,80	8.850,80	0,00
	02340000 Weideland	92.497,63	85.520,30	-6.977,33
	02610000 Flüsse und Bäche	3.455,87	3.295,87	-160,00
	02620000 Seen und Teiche	15.097,04	14.686,24	-410,80
	02960000 Bauland	16.303,90	49.335,71	33.031,81
1.2.3	Bebaute Grundstücke und grundstücksgleiche Rechte	1.051.857,91	1.027.863,28	-23.994,63
	03220000 Jugendeinrichtungen	12.068,03	11.793,76	-274,27
	03910000 Gemeinschafts-, Bürgerhäuser, Stadthallen	966.523,95	945.327,78	-21.196,17
	03930000 Bahnhöfe, Buswarteallen, sonstige Wartehallen	13.005,50	12.529,12	-476,38
	03980000 Bauhof	3.168,75	3.056,25	-112,50
	03999000 Sonstige	57.091,68	55.156,37	-1.935,31
1.2.4	Infrastrukturvermögen	2.175.915,20	2.158.002,38	-17.912,82
	04510000 Grundstücke und grundstücksgleiche Rechte	19.061,89	19.061,89	0,00
	04824000 Gemeindestraßen	1.844.077,36	1.811.704,38	-32.372,98
	04825000 Gehwege	270,51	270,51	0,00
	04830000 Wege	186.522,89	186.522,89	0,00
	04832000 Wanderwege	550,57	471,92	-78,65
	04834000 landwirtschaftliche Wege	63.300,76	59.877,83	-3.422,93
	04841000 Parkplätze	15.717,35	15.391,22	-326,13
	04870000 Straßenbeleuchtung	8.616,91	7.553,59	-1.063,32
	04931000 Bahnhöfe, Buswarteallen, sonstige Wartehallen	0,00	21.031,05	21.031,05
	04960000 Spring-, Trink- und Zierbrunnen	37.796,96	36.117,10	-1.679,86
1.2.6	Kunstgegenstände, Denkmäler	7.498,82	7.257,23	-241,59
	06520000 ortsfeste Einzeldenkmäler und Bauwerke	7.498,82	7.257,23	-241,59
1.2.7	Maschinen, technische Anlagen, Fahrzeuge	30.313,93	25.289,90	-5.024,03
	07150000 Sonderfahrzeuge (z.B. Grabbagger, Straßenreinigung)	13.868,71	10.729,76	-3.138,95
	07181000 Salzstreugeräte für Winterfahrzeuge	1,00	1,00	0,00
	07291000 Überwachungs- und Kontrollanlagen	540,56	2.104,79	1.564,23
	07300000 Betriebsvorrichtungen	15.903,66	12.454,35	-3.449,31

# Bilanz Aktiva 2022

Bezeichnung	Stand zum	Stand zum	Differenz
	31.12.2021	31.12.2022	
	in EUR		
1.2.8 Betriebs- und Geschäftsausstattung	24.819,63	38.874,59	14.054,96
08210000 Betriebsausstattung	24.819,63	38.874,59	14.054,96
1.2.10 Geleistete Anzahlungen, Anlagen im Bau	0,00	0,00	0,00
09630000 Anlagen im Bau	0,00	0,00	0,00
<b>1.3 Finanzanlagen</b>	<b>1.475.822,60</b>	<b>2.195.822,60</b>	<b>720.000,00</b>
1.3.3 Beteiligungen	5.000,00	5.000,00	0,00
11190000 Sonstige Anteilsrechte	5.000,00	5.000,00	0,00
1.3.8 Sonstige Ausleihungen	1.470.822,60	2.190.822,60	720.000,00
13231900 an Gemeinden und Gemeindeverbände (Investitionskredite)	300.000,00	270.000,00	-30.000,00
13232100 an Gemeinden und Gemeindeverbände (Investitionskredite)	0,00	750.000,00	750.000,00
13232400 Gemeinden und Gemeindeverbände, KiGaZV Honnefeld	1.170.822,60	1.170.822,60	0,00
<b>2 Umlaufvermögen</b>	<b>3.977.289,04</b>	<b>6.731.080,12</b>	<b>2.753.791,08</b>
<b>2.1 Vorräte</b>	<b>30.879,07</b>	<b>18.765,07</b>	<b>-12.114,00</b>
2.1.3 Fertige Erzeugnisse, fertige Leistungen und Waren	30.879,07	18.765,07	-12.114,00
14310000 Fertige Erzeugnisse	27.336,00	15.222,00	-12.114,00
14330000 Chronik	3.543,07	3.543,07	0,00
<b>2.2 Forderungen und sonstige Vermögensgegenstände</b>	<b>3.946.409,97</b>	<b>6.712.315,05</b>	<b>2.765.905,08</b>
2.2.1 Öffentlich-rechtliche Forderungen, Forderungen aus Transferleistungen	39.966,75	66.152,78	26.186,03
15150000 Gebührenforderungen gegen den privaten Bereich	100,00	181,20	81,20
15350000 Steuerforderungen gegen den privaten Bereich	58.634,50	84.576,69	25.942,19
15450000 Forderungen aus Transferleistungen gegen den privaten Bereich	0,00	963,33	963,33
21100000 Pauschalwertberichtigungen auf Forderungen	0,00	-800,69	-800,69
21200000 Einzelwertberichtigungen auf Forderungen	-18.767,75	-18.767,75	0,00
2.2.2 Privatrechtliche Forderungen aus Lieferungen und Leistungen	23.197,75	13.115,33	-10.082,42
16500000 Forderungen aus Lieferungen und Leistungen gegen den privaten Bereich	23.197,75	13.115,33	-10.082,42
2.2.6 Forderungen gegen den sonstigen öffentlichen Bereich	3.883.245,47	6.633.046,94	2.749.801,47
15140000 Gebührenforderungen gegen den öffentlichen Bereich	0,00	1.000,00	1.000,00
15340000 Steuerforderungen gegen den öffentlichen Bereich	13.365,95	120.356,79	106.990,84
16400000 Forderungen aus Lieferungen und Leistungen gegen den öffentlichen Bereich	90.452,40	426,00	-90.026,40
17430000 gegen Gemeinden und Gemeindeverbände	15.208,32	15.208,32	0,00
17431000 *VV* laufendes Verrechnungskonto	3.764.218,80	6.496.055,83	2.731.837,03
2.4 Kassenbestand, Bundesbankguthaben, Guthaben bei der Europäischen Zentralbank, Guthaben bei Kreditinstituten und Schecks	0,00	0,00	0,00
<b>4 Rechnungsabgrenzungsposten</b>	<b>1.570,08</b>	<b>1.570,08</b>	<b>0,00</b>
4.2 Sonstige Rechnungsabgrenzungsposten	1.570,08	1.570,08	0,00
19500000 Sonstige aktive Rechnungsabgrenzungsposten	1.570,08	1.570,08	0,00
<b>Bilanzsumme</b>	<b>10.746.711,82</b>	<b>14.197.548,24</b>	<b>3.450.836,42</b>

# Bilanz Passiva 2022

Bezeichnung		Stand zum	Stand zum	Differenz
		31.12.2021	31.12.2022	
		in EUR		
<b>1</b>	<b>Eigenkapital</b>	<b>9.527.100,54</b>	<b>12.863.064,25</b>	<b>3.335.963,71</b>
1.1	Kapitalrücklage	7.584.200,60	8.795.886,52	1.211.685,92
	20100000 Kapitalrücklage	3.947.615,29	3.947.615,29	0,00
	20110000 Allgemeine Kapitalrücklage / Überschussvortrag (ab 2007)	3.636.585,31	4.848.271,23	1.211.685,92
1.2	Sonstige Rücklagen	731.214,02	731.214,02	0,00
	20210000 Gesetzliche und freie Rücklagen	403.734,43	403.734,43	0,00
	20220000 Sonstige zweckgebundene Rücklagen	327.479,59	327.479,59	0,00
1.3	Jahresüberschuss / Jahresfehlbetrag	1.211.685,92	3.335.963,71	2.124.277,79
	20300000 Jahresüberschuss / Jahresfehlbetrag	1.211.685,92	3.335.963,71	2.124.277,79
<b>2</b>	<b>Sonderposten</b>	<b>1.076.258,56</b>	<b>1.056.358,19</b>	<b>-19.900,37</b>
<b>2.2</b>	<b>Sonderposten zum Anlagevermögen</b>	<b>1.076.258,56</b>	<b>1.056.358,19</b>	<b>-19.900,37</b>
2.2.1	Sonderposten aus Zuwendungen	59.726,36	66.283,67	6.557,31
	23140000 von der EU	0,00	10.362,18	10.362,18
	23141000 vom Bund	542,20	1,00	-541,20
	23142000 vom Land (u.a. Investitionsschlüsselzuweisungen, soweit für Investitionen verwendet)	43.401,54	41.192,59	-2.208,95
	23143000 von Gemeinden und Gemeindeverbänden	5.967,49	5.656,30	-311,19
	23149000 vom sonstigen öffentlichen Bereich	285,81	197,87	-87,94
	23151000 von privaten Unternehmen	1.122,95	1.064,61	-58,34
	23159000 vom sonstigen privaten Bereich	8.406,37	7.809,12	-597,25
2.2.2	Sonderposten aus Beiträgen und ähnlichen Entgelten	1.016.532,20	990.074,52	-26.457,68
	23250000 vom privaten Bereich	1.016.532,20	990.074,52	-26.457,68
<b>3</b>	<b>Rückstellungen</b>	<b>69.559,23</b>	<b>66.063,81</b>	<b>-3.495,42</b>
3.1	Rückstellungen für Pensionen und ähnliche Verpflichtungen	68.978,00	62.783,00	-6.195,00
	24320000 für Versorgungsempfänger	68.978,00	62.783,00	-6.195,00
3.4	Sonstige Rückstellungen	581,23	3.280,81	2.699,58
	29100000 für nicht in Anspruch genommenen Urlaub	581,23	2.296,57	1.715,34
	29200000 für geleistete Überstunden	0,00	984,24	984,24
<b>4</b>	<b>Verbindlichkeiten</b>	<b>73.793,49</b>	<b>212.061,99</b>	<b>138.268,50</b>
4.5	Verbindlichkeiten aus Lieferungen und Leistungen	-4.667,57	15.381,21	20.048,78
	35500000 Verbindlichkeiten aus Lieferungen und Leistungen gegenüber dem privaten Bereich	-4.667,57	15.381,21	20.048,78
4.9	Verbindlichkeiten gegenüber Sondervermögen, Zweckverbänden, Anstalten des öffentlichen Rechts, rechtsfähigen kommunalen Stiftungen	76.074,48	79.726,24	3.651,76
	36390000 gegenüber Sonstigen	76.074,48	79.726,24	3.651,76
4.10	Verbindlichkeiten gegenüber dem sonstigen öffentlichen Bereich	-4.926,69	108.635,50	113.562,19
	35400000 Verbindlichkeiten aus Lieferungen und Leistungen gegenüber dem öffentlichen Bereich	595,48	5.241,53	4.646,05
	36400000 Verbindlichkeiten aus Transferleistungen gegenüber dem öffentlichen Bereich	-5.522,17	81.466,43	86.988,60
	37400000 Sonstige Verbindlichkeiten gegenüber dem öffentlichen Bereich	0,00	21.927,54	21.927,54
4.11	Sonstige Verbindlichkeiten	7.313,27	8.319,04	1.005,77
	37500000 Sonstige Verbindlichkeiten gegenüber dem privaten Bereich	3.552,01	1.538,50	-2.013,51

## Bilanz Passiva 2022

Bezeichnung	Stand zum	Stand zum	Differenz
	31.12.2021	31.12.2022	
in EUR			
37910100 Jagdgenossenschaft Oberhonnefeld-Gierend	3.761,26	6.493,26	2.732,00
37962000 Umsatzsteuer 19%	0,00	287,28	287,28
<b>Bilanzsumme</b>	<b>10.746.711,82</b>	<b>14.197.548,24</b>	<b>3.450.836,42</b>

## Anhang zur Bilanz Jahresabschluss der Ortsgemeinde Oberhonnefeld-Gierend Haushaltsjahr 2022

§ 48 Abs 2 Gemeindehaushaltsverordnung (GemHVO)

§ 44 Abs. 3 Erhebliche Abweichungen zwischen Plan und Ist (größer 10.000 €) in der Ergebnisrechnung

Erträge

Po:	Bezeichnung	Plan	Ist	Abweichung	Grund
1	Steuern und Abgaben	3.413.300,00	7.656.724,13	4.243.424,13	Mehrerträge Gewerbesteuer u.a.
2	Zuw., allg.Umlagen, sonst.	40.110,00	18.657,50	-21.452,50	Minderertr.Zuw.Forst für Extremwetter
5	Privatrechtl.Leistungsentg	52.330,00	135.626,99	83.296,99	Mehrerträge Holzverkauf u.a.
7	Sonst.lfd.Erträge	46.000,00	63.380,33	17.380,33	Mehrertr.Verkauf Grdstck.FI.6, Parz. 63

Aufwendungen

Po:	Bezeichnung	Plan	Ist	Abweichung	Grund
10	Aufw. Sach-,Dienstleist.	223.410,00	185.277,32	-38.132,68	Minderaufw. Strom, Unt/Bew. Grundst.
12	Zuw., Uml., sonst. Trans	3.785.500,00	4.154.276,87	368.776,87	Mehraufwend. Gewerbesteuerumlage
14	Sonst. Lauf. Aufwend.	82.910,00	25.034,54	-57.875,46	Minderaufw. Bebauungspläne u.a.
18	Zinsaufwendungen	3.000,00	22.324,54	19.324,54	Mehraufw.Zinsen 2021/22 f.liquide Mittel

§ 45 Abs. 3 Erhebliche Abweichungen zwischen Plan und Ist (größer 10.000 €) in der Finanzrechnung

Einzahlungen

Po:	Bezeichnung	Plan	Ist	Abweichung	Grund
1	Steuern und Abgaben	3.413.300,00	7.523.791,10	4.110.491,10	Mehreinz. Gewerbesteuer u.a.
2	Zuw., allg.Umlagen, sonst.	36.380,00	13.324,09	-23.055,91	Mindereinz.Zuw.Forst Extremwetter u.a.
5	Privatrechtl.Leistungsentg	52.330,00	145.842,63	93.512,63	Mehreinzahl. Holzverkauf u.a.
24	Einz.a.Investitionseinz.	0,00	10.927,39	10.927,39	Zuschuss Leader Präsentationstechnik
26	Sonst. Investitionseinz.	120.000,00	156.080,49	36.080,49	Mehreinzahl.Grundstücksverkauf

Auszahlungen

Po:	Bezeichnung	Plan	Ist	Abweichung	Grund
10	Ausz. Sach-,Dienstleist.	223.410,00	161.107,25	-62.302,75	Mindausz.Strom/Unterh.Grundstücke u.a
12	Zuwendungen,Umlagen	3.785.500,00	4.067.288,27	281.788,27	Mehrausz. Gewerbesteuerumlage
14	Sonst. laufende Auszahl.	82.910,00	25.722,60	-57.187,40	Mindausz. Bebauungspläne u.a,
28	Ausz.f. Invest.zuschüsse	15.000,00	0,00	-15.000,00	Minderausz.Zuschuss an Straßh.f.Freibad
29	Auszahl.f.Sachanlagen	140.000,00	78.295,03	-61.704,97	Minderausz. PV Anlage

Seit Erstellung der Eröffnungsbilanz zum 01.01.2007 vom 11.10.2007 hat der Gesetz- und Verordnungsgeber die Gemeindeeröffnungsbilanz-Bewertungsverordnung (GemEBilBewVO) vom 28.12.2007 und die dazugehörigen Verwaltungsvorschriften vom 25. März 2008 erlassen.

Die Bewertungs- und Bilanzierungsmethoden wurden beibehalten.

Der Ortsgemeinde Niederbreitbach wurde eine Darlehen in Höhe von 300.000,00 € gewährt, dies wurde bei Ausleihungen (Position 1.3.8, Konto 13231900) verbucht. In 2022 reduziert sich diese Position aufgrund der Tilgungsleistung auf 270.000,00 €.

Der Bestand für das liegende Holz hat sich von 27.336,00 € auf 15.222,00 € reduziert. Es handelt sich hier nur um eine Bestandsveränderung, der Betrag ist bei der Verbuchung nicht zahlungswirksam.

Das Finanzergebnis wird durch eine Systemumstellung für die Vorjahre und das laufende Jahr je nach Kassenbestand in einer Summe dargestellt. In diesem Betrag wurde die "ehemalige kamerale Rücklage" Stand 31.12.2006 mit einbezogen.

Somit sind die liquiden Mittel der Ortsgemeinde unter Position 2.2.6 (in der Bilanz, Aktiva-Seite), Konto 17431 erkennbar und betragen zum 31.12.2022 = 6.496.055,83 € (also eine Erhöhung von 2.731.837,03 €).

Der Finanzmittelüberschuss (F34) beläuft sich auf 2.729.105,03 € zuzüglich des Saldos von der Position F 41 durchlaufende Gelder in Höhe von 2.732,00 €. Dies ergibt die Veränderung in der Bilanz, der liquiden Mittel in Höhe von 2.731.837,03 €.

Erträge aus der Auflösung von Rückstellungen wurden für die ehemaligen Ortsbürgermeister/in in Höhe von insgesamt 6.195,00 € verbucht.

Diese Beträge sind nicht zahlungswirksam.

Verpflichtungen aus kreditähnlichen Rechtsgeschäften und Leasingverträgen sind der Verwaltung nicht bekannt und wurden nicht berücksichtigt.

Die Forderungen, die Sonderposten und die Verbindlichkeiten sind mit dem Nominalwert erfasst.

Zu den Ziffern 2 bis 7, 10 bis 14, 16 bis 21 des § 48 Abs. 2 GemHVO ergeben sich keine Angaben oder Erläuterungen.

Ziffer 22 Zahl der Mitarbeiter

Die Ortsgemeinde Oberhonnefeld-Gierend hat einen Vollzeit und einen geringfügigen Gemeindearbeiter sowie eine geringfügig beschäftigte Hausmeisterin für das KuJu.

Ziffer 23 Mitglieder der Gemeinderates Oberhonnefeld-Gierend

Legislaturperiode ab 2019

Wehrauch, Oliver	Ortsbürgermeister	09.07.2019-31.05.2022
Berndt, Harald	Ortsbürgermeister	ab 29.09.2022
Puderbach, Klaus	1. Ortsbeigeordneter + Ratsmitglied	
Braasch, Thomas	2. Ortsbeigeordneter + Ratsmitglied	
Klappert, Sabine	3. Ortsbeigeordnete + Ratsmitglied	
Berndt, Harald	Ratsmitglied	25.08.1999-28.09.2022
Berndt, Sandra	Ratsmitglied	
Eul, Markus	Ratsmitglied	
Glaser, Dirk	Ratsmitglied	ab 15.11.2022
Höltke, Wolfgang	Ratsmitglied	
Hötke, Ulrike	Ratsmitglied	
Jung, Marco	Ratsmitglied	
Keller, Olaf	Ratsmitglied	
Kroll, Andreas	Ratsmitglied	
Letschert, Karsten	Ratsmitglied	
Puschke, Harald	Ratsmitglied	
Reents, Michael	Ratsmitglied	
Rockenfeller, Jens	Ratsmitglied	
Wloch, Klaus	Ratsmitglied	

Eine Mitzugehörigkeit von Posten zu mehreren Bilanzpositionen gemäß § 43 Abs. 2 GemHVO entfällt.



# Rechenschaftsbericht der Ortsgemeinde Oberhonnefeld-Gierend 2022

## Vorbemerkungen

Dem Rechenschaftsbericht, der mit verschiedenen Ergänzungen und Modifikationen das kommunalwirtschaftliche Pendant zum handelsrechtlichen Lagebericht (§ 289 HGB) ist, sollen nach § 49 Gemeindehaushaltsverordnung (GemHVO) folgende Punkte entnommen werden können:

- eine Darstellung des Verlaufes der Haushaltswirtschaft und die Lage der Gemeinde derart, dass ein den tatsächlichen Verhältnissen entsprechendes Bild vermittelt wird; hierzu ist ein Überblick über die wichtigen Ergebnisse des Jahresabschlusses und Rechenschaft über die Haushaltswirtschaft im abgelaufenen Haushaltsjahr zu geben
- eine ausgewogene und umfassende, dem Umfang der gemeindlichen Aufgabenerfüllung entsprechenden Analyse der Haushaltswirtschaft und der Vermögens-, Finanz- und Ertragslage.

In die Analyse einbezogen werden sollen (produktorientierte) Ziele und Kennzahlen, soweit sie bedeutsam für das Bild der Vermögens-, Finanz- und Ertragslage sind. Unter Bezugnahme auf die im Jahresabschluss enthaltenen Ergebnisse sollen diese erläutert werden.

Weiterhin soll der Rechenschaftsbericht auf

- Vorgänge von besonderer Bedeutung, die nach dem Schluss des Haushaltsjahres eingetreten sind
- zu erwartende mögliche Chancen und Risiken für die künftige Entwicklung und zugrunde liegende Annahmen eingehen.

Der nachfolgende Rechenschaftsbericht geht zunächst auf den allgemeinen Geschäftsverlauf anhand der Bilanz, der Ergebnisrechnung und der Finanzrechnung ein.

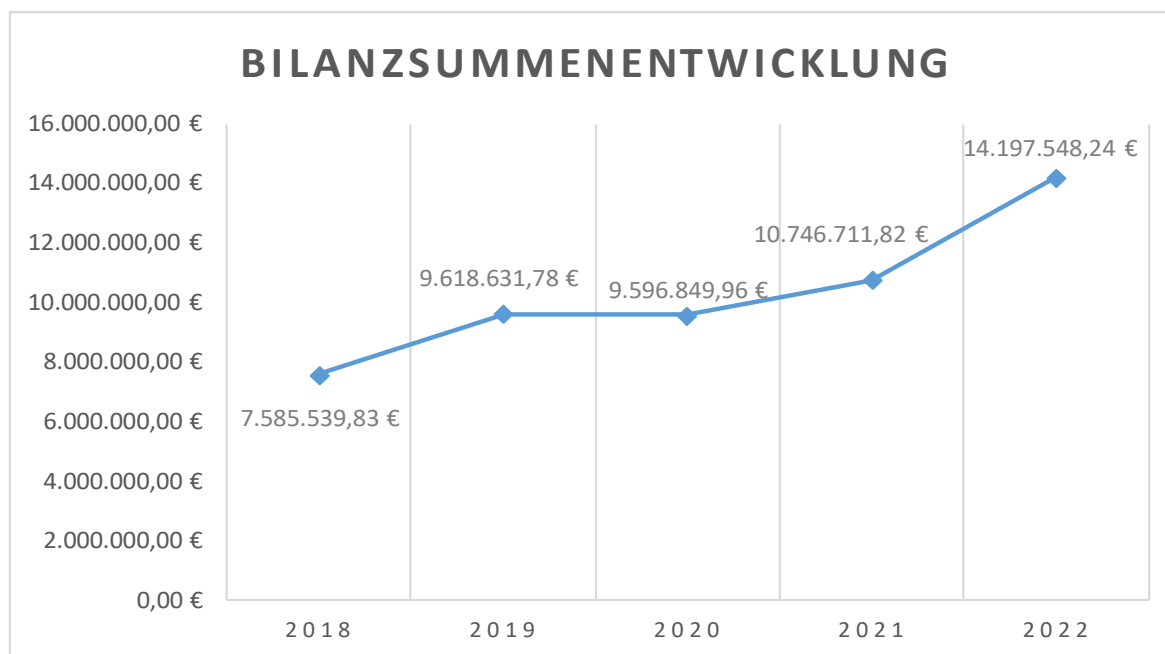
Nach dieser globalen Betrachtung werden besondere Einzelpositionen und im Vorjahresvergleich wesentliche Abweichungen im Folgenden erläutert. Der Rechenschaftsbericht orientiert sich hierbei an den einschlägigen Vorgaben des 8. Teils der GemHVO (§§ 43 ff. GemHVO).

## Geschäftsverlauf 2022

### Bilanz

Die Bilanzsumme ist gegenüber dem Vorjahr von 10.746.711,82 € um 3.450.836,42 € auf 14.197.548,24 € gestiegen.

Hierdurch ergibt sich folgende Entwicklung der Bilanzsummen:



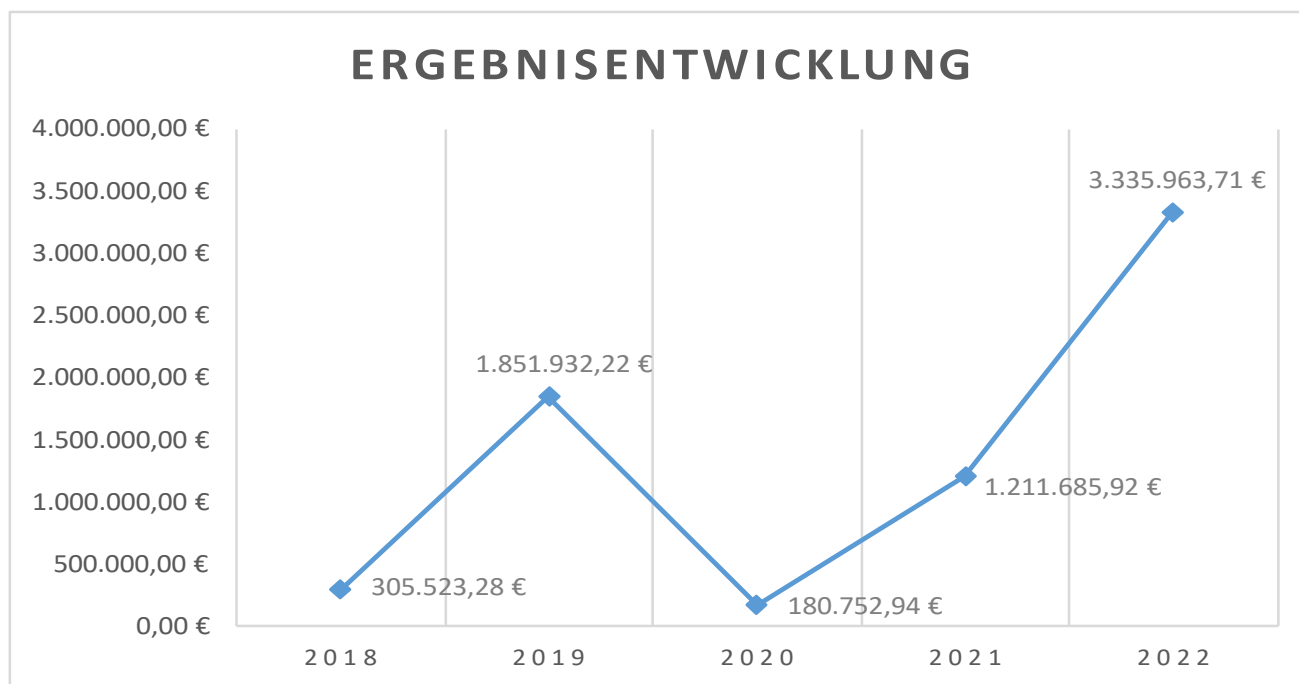
### Ergebnisrechnung

Der doppische Jahresabschluss 2022 weist einen Überschuss von 3.335.963,71 € aus.

Der Summe der laufenden Erträge stehen laufende Aufwendungen gegenüber, dies ergibt ein laufendes Ergebnis aus Verwaltungstätigkeit. Hierzu wird der Saldo der Zinserträge und –aufwendungen addiert.

Zeile	Bezeichnung	Vorjahr	Geschäftsjahr	Differenz
E8	Summe der laufenden Erträge aus Verwaltungstätigkeit	4.669.872,94 €	7.909.212,79 €	3.239.339,85 €
E15	Summe der laufenden Aufwendungen aus Verwaltungstätigkeit	3.449.465,03 €	4.550.243,85 €	1.100.778,82 €
E16	Laufendes Ergebnis aus Verwaltungstätigkeit	1.220.407,91 €	3.358.968,94 €	2.138.561,03 €
E19	Saldo der Zins- und sonstigen Finanzerträge und -aufwendungen	-8.721,99 €	-23.005,23 €	-14.283,24 €
E20	Ordentliches Ergebnis	1.211.685,92 €	3.335.963,71 €	2.124.277,79 €
E21	Außerordentliches Ergebnis	0,00 €	0,00 €	0,00 €
E23	Jahresergebnis	1.211.685,92 €	3.335.963,71 €	2.124.277,79 €

Für die Ergebnisentwicklung ergibt sich folgendes Bild:



### Finanzrechnung

In der Finanzrechnung finden sich alle Ein- und Auszahlungen der Ortsgemeinde Oberhonnefeld-Gierend im Haushaltsjahr 2022 wieder.

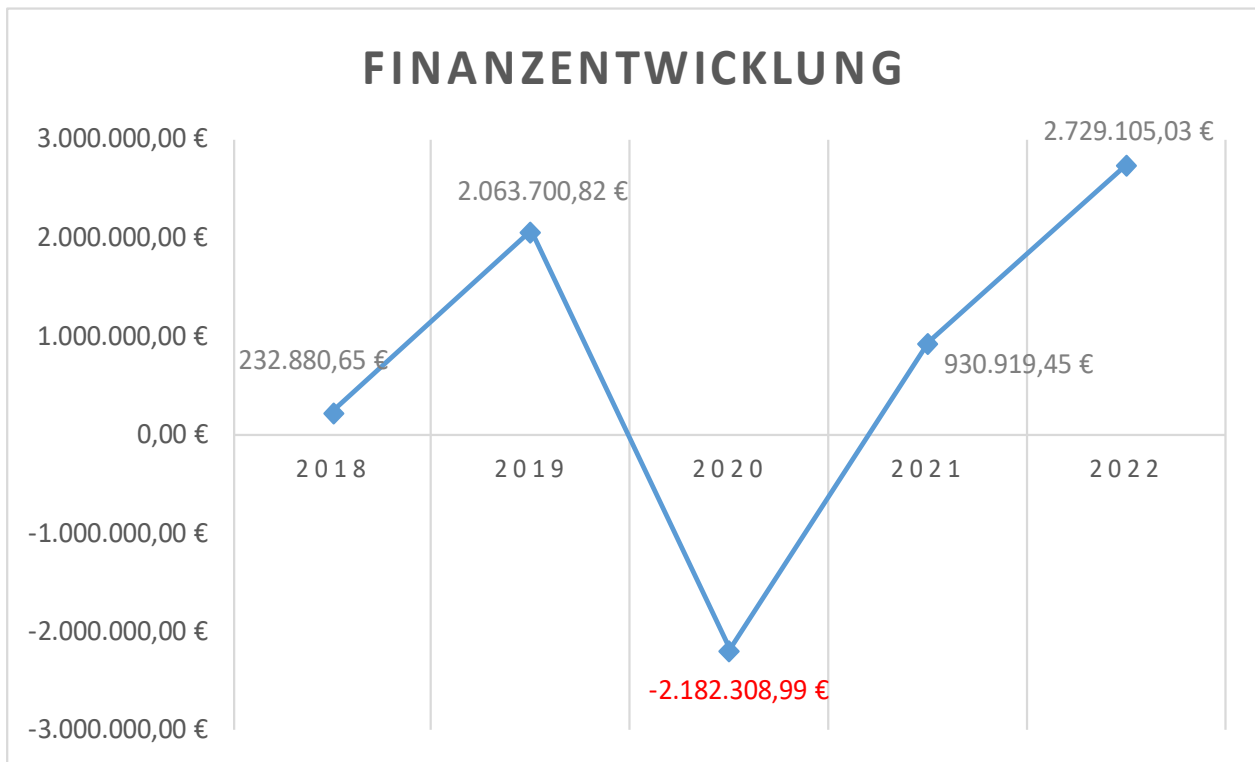
Der Finanzmittelüberschuss des Jahres 2022 beläuft sich auf 2.729.105,03 €.

Dieser ergibt sich aus

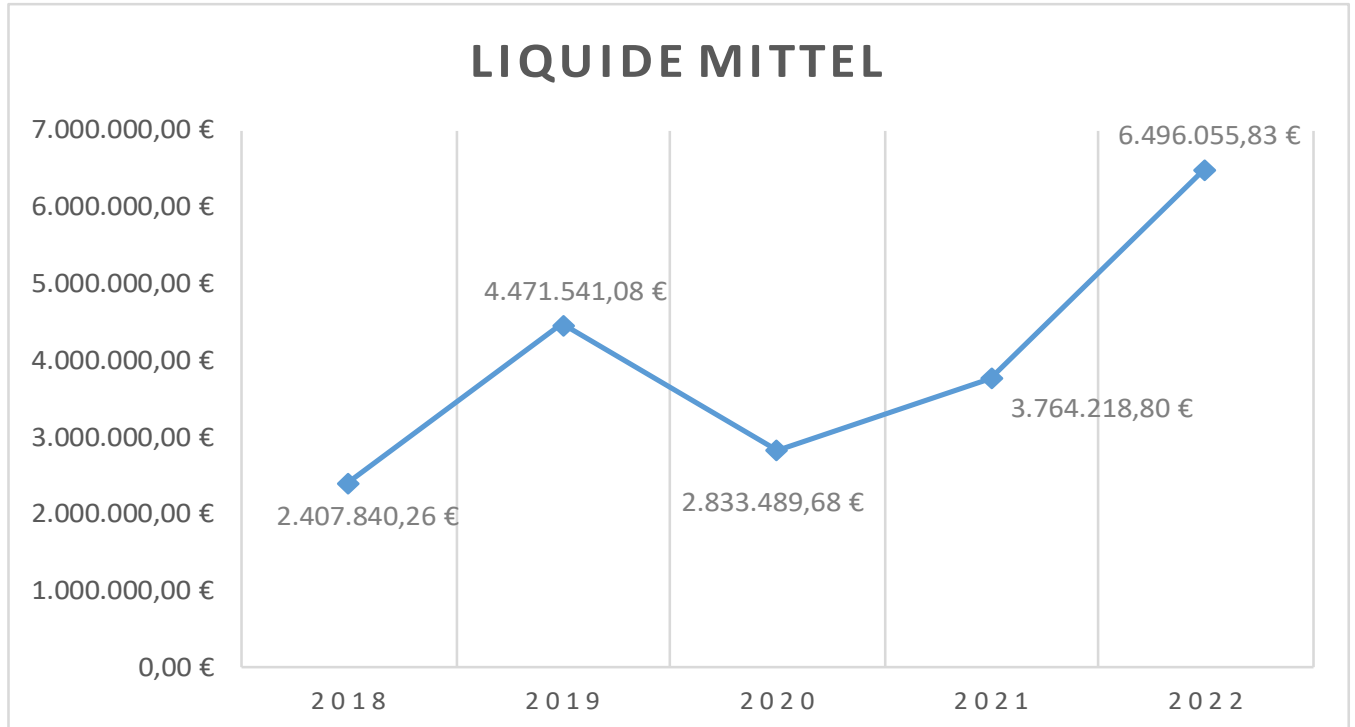
- den laufenden Einzahlungen
- den laufenden Ausgaben
- dem Saldo der Zinsein- und auszahlungen
- dem Saldo der Ein- und Auszahlungen aus Investitionstätigkeit

Zeile	Bezeichnung	Vorjahr	Geschäftsjahr
F23	Saldo der ordentlichen und außerordentlichen Ein- und Auszahlungen	1.232.794,90 €	3.389.192,18 €
F33	Saldo der Ein- und Auszahlungen aus Investitionstätigkeit	-301.875,45 €	-660.087,15 €
F34	Finanzmittelüberschuss/Finanzmittelfehlbetrag	930.919,45 €	2.729.105,03 €
F37	Saldo der Ein- und Auszahlungen aus Investitionskrediten	0,00 €	0,00 €
	Finanzmittelüberschuss/Finanzmittelfehlbetrag	930.919,45 €	2.729.105,03 €
F39	Saldo der Ein- und Auszahlungen aus Krediten zur Liquiditätssicherung	0,00 €	0,00 €
	Finanzmittelüberschuss/Finanzmittelfehlbetrag	930.919,45 €	2.729.105,03 €
F41	Saldo der durchlaufenden Gelder	-190,33 €	2.732,00 €
F38	Veränderung der liquiden Mittel	930.729,12 €	2.731.837,03 €

Für die Finanzmittelentwicklung ergibt sich folgendes Bild:



Die Entwicklung der liquiden Mittel stellt sich wie folgt dar:



Die liquiden Mittel am 31.12.2022 betragen 6.496.055,83 € (ohne Ausleihungen Position 1.3.8 Bilanz).

## Detailbetrachtung Bilanz

Im Folgenden werden die beiden Seiten der Bilanz näher erläutert. Auf die Veränderungen durch die regelmäßige aufwandswirksame Abschreibung von Anlagegütern bzw. der regelmäßigen ertragswirksamen Auflösung von Sonderposten wird nicht näher eingegangen, lediglich die Bilanzpositionen mit außerordentlichen Zu- bzw. Abgängen werden dargelegt. Die Gliederung bezieht sich auf die Bilanzposition.

### Aktiva

Die Aktivseite der Bilanz („Mittelverwendung“) umfasst folgende Positionen.

#### 1.2.2 Sonstige unbebaute Grundstücke und grundstücksgleiche Rechte

Das Konto 02340 Weideland reduziert sich aufgrund eines Grundstückverkaufs Fl. 6, Parz. 63 um 7.090,50 € (Gewinn sh. Ergebnisrechnung Konto 46112 / Finanzrechnung Konto 68510). Durch den Abschluss einer eidesstattlichen Versicherung ergibt sich eine Zuführung von 113,17 € für Fl. 4, Parz. 45. Somit ergibt sich letztendlich eine Minderung des Bilanzkontos um 6.977,33 €.

Unter der Position 02960 Bauland ergibt sich eine Erhöhung von 33.031,81 € für Fl. 9, Parz. 16/3 (sh. Finanzrechnung, Konto 78510) durch den Ankauf eines Grundstückes im Weyerbuscher Weg.

Insgesamt erhöhen sich die sonstigen unbebauten Grundstücke um 24.646,93 € auf einen Bilanzwert von insgesamt 402.713,78 €.

#### 1.2.4 Infrastrukturvermögen

Durch die Errichtung zwei neuer Buswartehallen erhöht sich das Bilanzkonto 04931 von 0,00 € auf 21.031,05 € (sh. Finanzrechnung, F29, Konto 78571).

#### 1.2.7 Maschinen, technische Anlagen, Fahrzeuge

Unter dem Konto 07291 Überwachungs- und Kontrollanlagen wurde ein Geschwindigkeitsmeßgerät in Höhe von 2.138,43 € beschafft. Nach dem Abschreibungslauf ergibt sich ein Bilanzwert von 2.104,79 €.

#### 1.2.8 Betriebs- und Geschäftsausstattung

Das Konto 08210 erhöht sich durch die Anschaffung eines neuen Beamers und einer Leinwand (Kosten: 21.672,66 €, sh. Finanzrechnung, F29, Konto 78571) und nach Ablauf des Abschreibungslauf von 24.819,63 € um 14.054,96 € auf nun 38.874,59 €.

(sh. hierzu auch Bilanz, Passiva-Seite, Pos. 2.2.1, Konto 23140 Zuweisung EU-Leader=10.362,18 €)

#### 1.3.8 Sonstige Ausleihungen

Unter Ausleihungen sind die Kreditgewährungen an andere Ortsgemeinden zu verstehen.

In 2021 hat Oberhonnefeld-Gierend einen Kredit an die Ortsgemeinde Niederbreitbach in Höhe von 300.000,00 € gewährt, welcher Tilgungsleistungen in Höhe von 30.000,00 € hervorruft. Diese Tilgungen reduzieren das Konto 132319 in 2022 auf einen Stand von 270.000,00 €.

In 2022 hat Oberhonnefeld-Gierend ebenfalls einen Kredit an die Ortsgemeinde Waldbreitbach in Höhe von 750.000,00 € gewährt.

Die in Vorjahren gewährten Kredite an den Kindergartenzweckverband für die Vorfinanzierung der Zuweisungen sowie für die Anteile der Ortsgemeinden Oberraden und Straßenhaus hat sich nicht verändert, sondern wird mit einem Bestand von 1.170.822,60 € ausgewiesen.

Die fehlenden Tilgungsleistungen wurden versehentlich auf dem Kindergartenzweckverband verbucht und nicht an die Ortsgemeinde weitergeleitet.

Die Korrekturbuchungen erfolgten in 2023, diese wurden auch veranschlagt und es erfolgte eine Erläuterung im Vorbericht.

Es handelt sich in 2023 um Berichtigungsbuchungen in Höhe von 709.640,00 €, die sich aus Zuweisungen (60.000,00 € und 380.000,00 €) sowie um 3 Tilgungsleistungen von 89.877,40 € (von je beiden Ortsgemeinden) zusammensetzen.

Also beträgt zum 31.12.2022 der Gesamtstand der Ausleihungen 2.190.822,60 €.

### 2.1.3 Fertige Erzeugnisse, fertige Leistungen und Waren

Unter dem Konto 14310 Fertige Erzeugnisse ist der Bestand liegendes Holz zu verstehen. Dieser hat sich von 27.336,00 auf 15.222,00 € reduziert.

### 2.2.1 Öffentlich rechtliche Forderungen, Forderungen aus Transferleistungen

Die öffentlich rechtlichen Forderungen sind um 26.186,03 € gestiegen und betragen 66.152,78 €, welche hauptsächlich auf die Gewerbesteuer entfallen.

### 2.2.2 Privatrechtliche Forderungen aus Lieferungen und Leistungen

Die Forderungen haben sich um 10.082,42 € vermindert und betragen jetzt 13.115,33 €. Diese entfallen hauptsächlich auf Rechnungen aus 2022, welche jedoch erst 2023 bezahlt wurden.

### 2.2.6 Forderungen gegen den sonstigen öffentlichen Bereich

Diese Forderungen haben sich um 2.749.801,47 € erhöht und entfallen hauptsächlich und zwar mit 2.731.837,03 € auf die Erhöhung der liquiden Mittel und mit 120.356,79 € auf die Steuerforderungen aus Einkommen- und Umsatzsteuer.

Die liquiden Mittel am 31.12.2022 betragen 6.496.055,83 € (ohne Ausleihungen Position 1.3.8 Bilanz).

## Passiva

Die Passivseite der Bilanz („Mittelherkunft“) umfasst folgende Positionen.

### 1.3. Jahresüberschuss/ Jahresfehlbetrag

Wie eingangs erwähnt, beträgt der Jahresüberschuss im Ergebnishaushalt 3.335.963,71 € und wird unter dieser Position dargestellt.

### 2.2. Sonderposten aus Anlagevermögen

Bei den Sonderposten aus Zuwendungen erhöht die Zuwendung der Leadermaßnahme „Multimedia Präsentationstechnik“ das Bilanzkonto 23140 um 10.362,18 €.

Bei den Sonderposten aus Beiträgen und ähnlichen Entgelten wurden Beiträge zur der Erschließung „Zum weißen Stein“ verbucht. Nach Abschreibungslauf ergibt sich dennoch eine Reduzierung dieser Position um 26.457,68 € auf 990.074,52 €.

### 3.1 Rückstellungen für Pensionen und ähnliche Verpflichtungen

Unter dem Konto 24320 Rückstellungen für Versorgungsempfänger wurden Auflösungen für die ehemaligen Ortsbürgermeister/in in Höhe von insgesamt 6.195,00 € gebildet. Das Bilanzkonto verändert sich demnach auf 62.783,00 €.

### 3.4 Sonstige Rückstellungen

Die Rückstellungen für nicht in Anspruch genommenen Urlaub erhöhen sich um 1.715,34 € auf nunmehr 2.296,57 €, die Rückstellungen für Überstunden bzw. Zeitguthaben erhöhen sich um 984,24 € und betragen nun 984,24 €. In der Summe ergibt dies die Veränderung von 2.699,58 €.

### 4.5 Verbindlichkeiten aus Lieferungen und Leistungen

Diese Verbindlichkeiten betragen 15.381,21 €. Hier handelt es sich hauptsächlich um Rechnungen aus 2022, die jedoch erst in 2023 bezahlt wurden.

### 4.9 Verbindlichkeiten gegenüber Sondervermögen, Zweckverbänden u.a.

Die Anteile an den Pensionsrückstellungen des Revierförsters, dessen Anstellung bei dem Forstzweckverband erfolgt, werden nach den Hinweisen der Mittelrheinischen Treuhand als Verbindlichkeit gegenüber des Verbandes dargestellt.

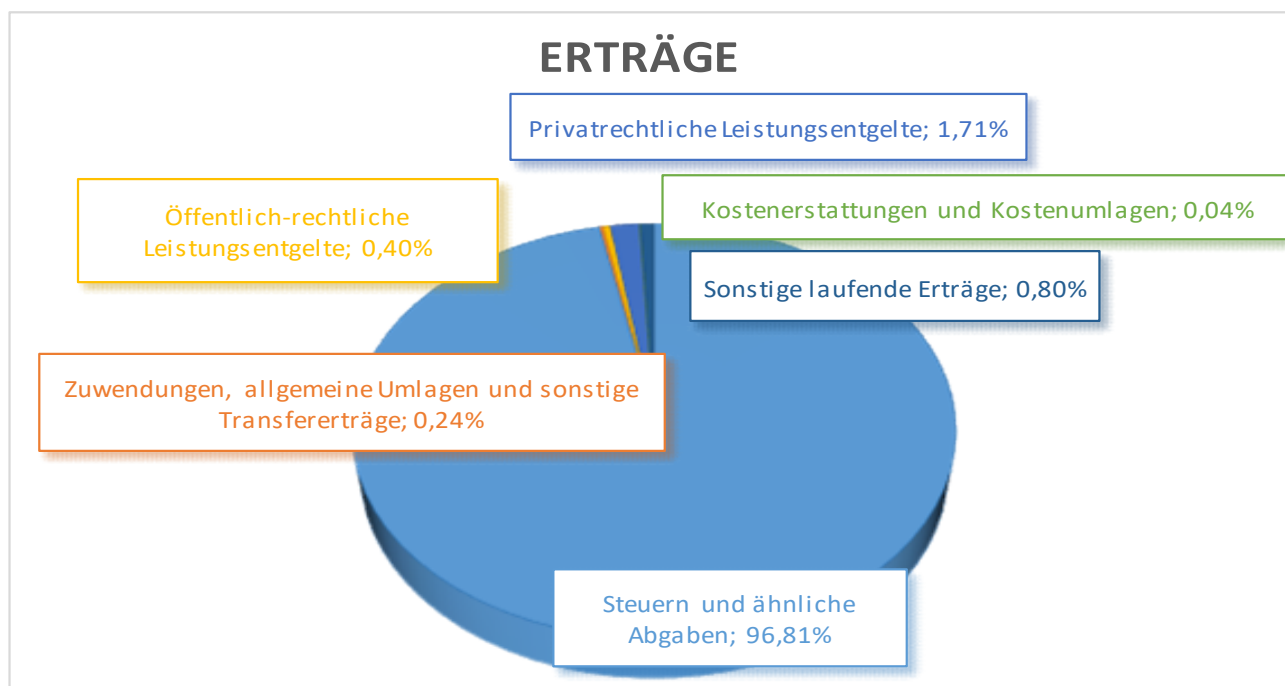
Die Anteile an diesen Pensionsrückstellungen haben sich im Geschäftsjahr 2022 von 76.074,48 € um 3.651,76 € auf 79.726,24 € erhöht.

### 4.10 Verbindlichkeiten gegenüber dem sonstigen öffentlichen Bereich

Die Verbindlichkeiten betragen insgesamt 108.635,50 € und setzen sich vordergründig aus der Gewerbesteuerumlage in Höhe von 81.466,43 € und den Zinsausgaben für die liquiden Mittel aus 2021 und 2022 in Höhe von 21.927,54 € zusammen.

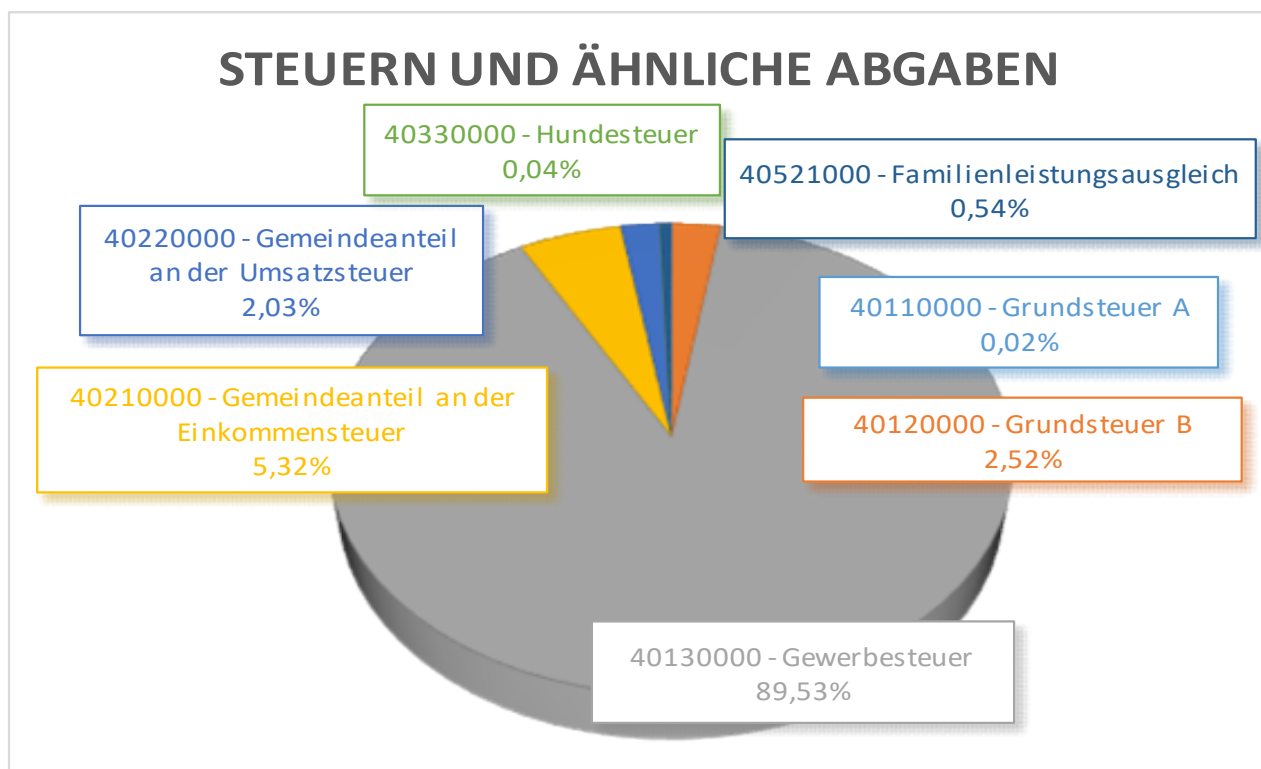
## Detailbetrachtung Ergebnisrechnung

Die **Erträge** der Ortsgemeinde Oberhonnefeld-Gierend setzen sich wie folgt zusammen:



### E1 - Steuern und ähnliche Abgaben

Die Erträge aus Steuern und ähnlichen Abgaben setzen sich wie folgt zusammen:



Die Steuern und ähnlichen Abgaben lagen im Jahr 2022 um 4.243.424,13 € über dem Planansatz von 3.413.300,00 €. Und haben sich demnach auf 7.656.724,13 € erhöht.

Im Vorjahresvergleich sind diese Erträge um 3.166.760,46 € gestiegen.



Konto	Steuerart	Plan	Ist	Differenz
40110	Grundsteuer A	1.800,00 €	1.776,93 €	-23,07 €
40120	Grundsteuer B	188.000,00 €	192.747,75 €	4.747,75 €
40130	Gewerbesteuer	2.700.000,00 €	6.854.824,37 €	4.154.824,37 €
40210	Gemeindeanteil an der Einkommensteuer	350.000,00 €	407.582,56 €	57.582,56 €
40220	Gemeindeanteil an der Umsatzsteuer	135.000,00 €	155.134,22 €	20.134,22 €
40330	Hundesteuer	3.500,00 €	3.027,00 €	-473,00 €
40521	Familienleistungsausgleich	35.000,00 €	41.631,30 €	6.631,30 €
<b>Summe</b>		<b>3.413.300,00 €</b>	<b>7.656.724,13 €</b>	<b>4.243.424,13 €</b>

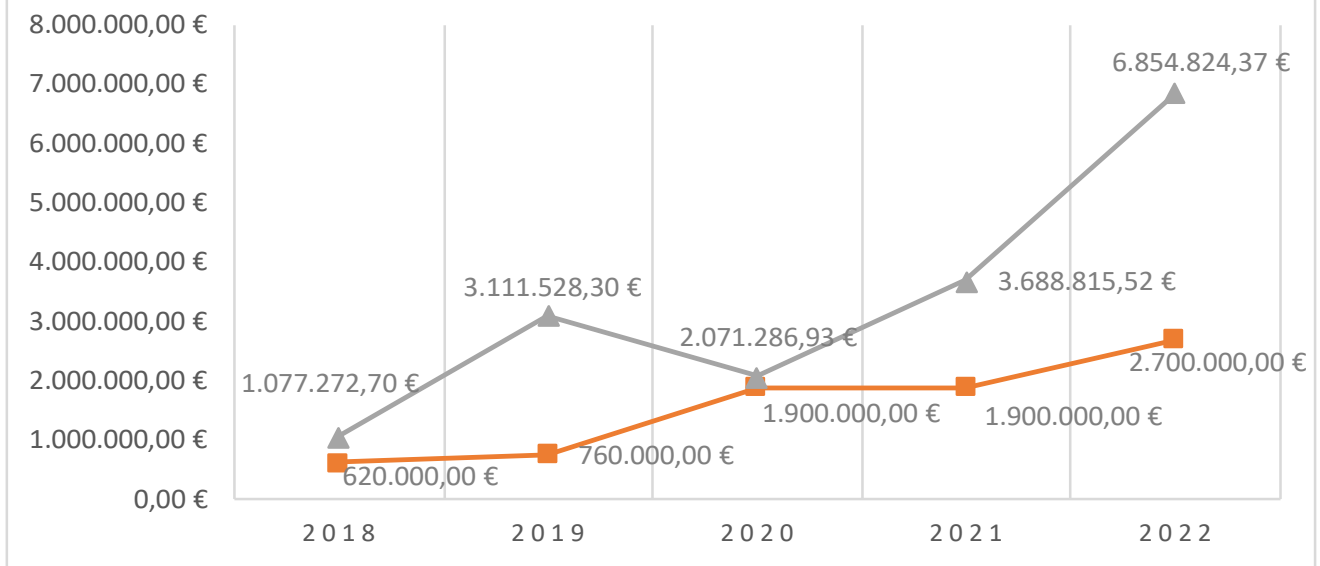
Konto	Steuerart	Ergebnis Vorjahr	Ergebnis 2022	Differenz
40110	Grundsteuer A	1.796,25 €	1.776,93 €	-19,32 €
40120	Grundsteuer B	193.962,59 €	192.747,75 €	-1.214,84 €
40130	Gewerbesteuer	3.688.815,52 €	6.854.824,37 €	3.166.008,85 €
40210	Gemeindeanteil an der Einkommensteuer	392.607,36 €	407.582,56 €	14.975,20 €
40220	Gemeindeanteil an der Umsatzsteuer	169.414,36 €	155.134,22 €	-14.280,14 €
40330	Hundesteuer	3.579,00 €	3.027,00 €	-552,00 €
40521	Familienleistungsausgleich	39.788,59 €	41.631,30 €	1.842,71 €
<b>Summe</b>		<b>4.489.963,67 €</b>	<b>7.656.724,13 €</b>	<b>3.166.760,46 €</b>

Das Aufkommen an Steuern und ähnlichen Abgaben hat sich in den letzten Jahren wie folgt entwickelt:

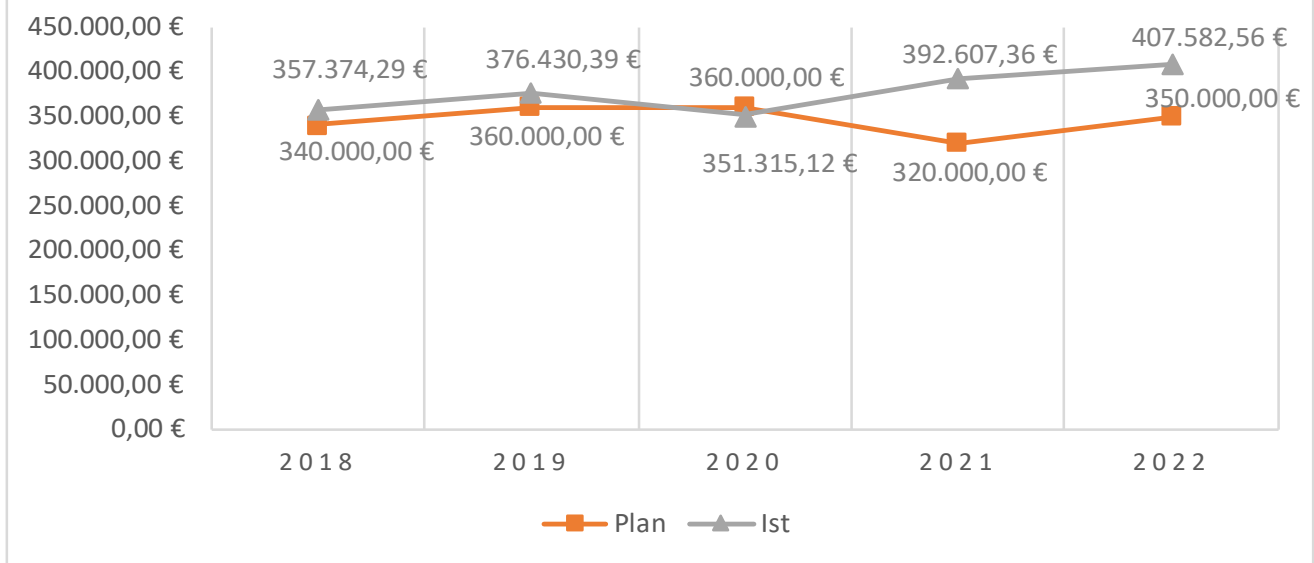


Nachfolgend wird die Gewerbe- sowie Einkommensteuer mit den Plandaten und dem Ergebnis verglichen.

## ENTWICKLUNG GEWERBESTEUER PLAN-IST VERGLEICH



## ENTWICKLUNG EINKOMMENSTEUER PLAN-IST VERGLEICH



### E2 – Zuwendungen, allgemeine Umlagen und sonstige Transfererträge

Die Position war mit 40.110,00 € geplant, tatsächlich betragen die Erträge im Jahr 2022 jedoch 18.657,50 € und liegen damit um 21.452,50 € unter dem Planansatz.

Dies resultiert aus den höher veranschlagten Zuweisungen (36.000,00 €) für Extremwetter im Forstbereich, die tatsächlich mit nur 13.146,00 € verbucht wurden.

### E4 - Öffentlich-rechtliche Leistungsentgelte

In diesem Bereich liegen Mehrerträge von 2.363,31 € vor, was an höheren Benutzungsgebühren für die verschiedenen ortseigenen Einrichtungen liegt.

### E5 – privatrechtliche Leistungsentgelte

Die privatrechtlichen Leistungsentgelte waren mit 52.330,00 € geplant, tatsächlich wurden in diesem Bereich Erträge in Höhe von 135.626,99 € erzielt, also 83.296,99 € mehr als veranschlagt. Dies entfällt auf die Mehrerträge aus Holzverkauf mit 133.739,10 € (Haushaltsansatz: 50.350,00 €).

### E6 – Kostenerstattungen und Kostenumlagen

Bei den Kostenerstattungen/Kostenumlagen liegen die tatsächlichen Erträge mit insgesamt 3.350,53 € um 1.049,47 € unter dem geplanten Wert von 4.400,00 €.

### E7 - sonstige laufende Erträge

Hier ergibt sich eine positive Abweichung in Höhe von 17.380,33 € zwischen den geplanten und den tatsächlich erzielten Erträgen.

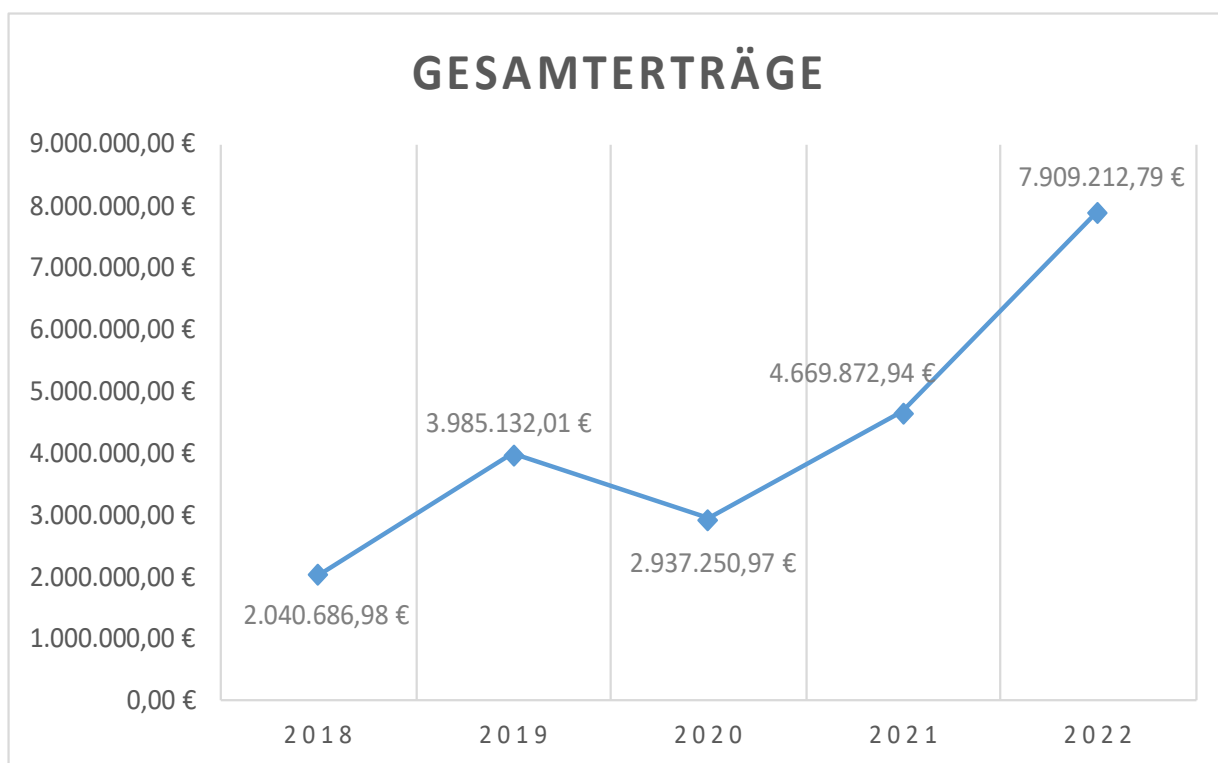
Diese Mehrerträge ergeben sich vor allem aus dem Verkauf eines Grundstücks (Fl. 6, Parz. 63) in Höhe von 29.112,59 € (der Wert, der über dem Wert in der Anlagenbuchführung liegt).

Unter den sonstigen Erträgen sind außerdem zahlungsunwirksame Positionen aufgeführt:

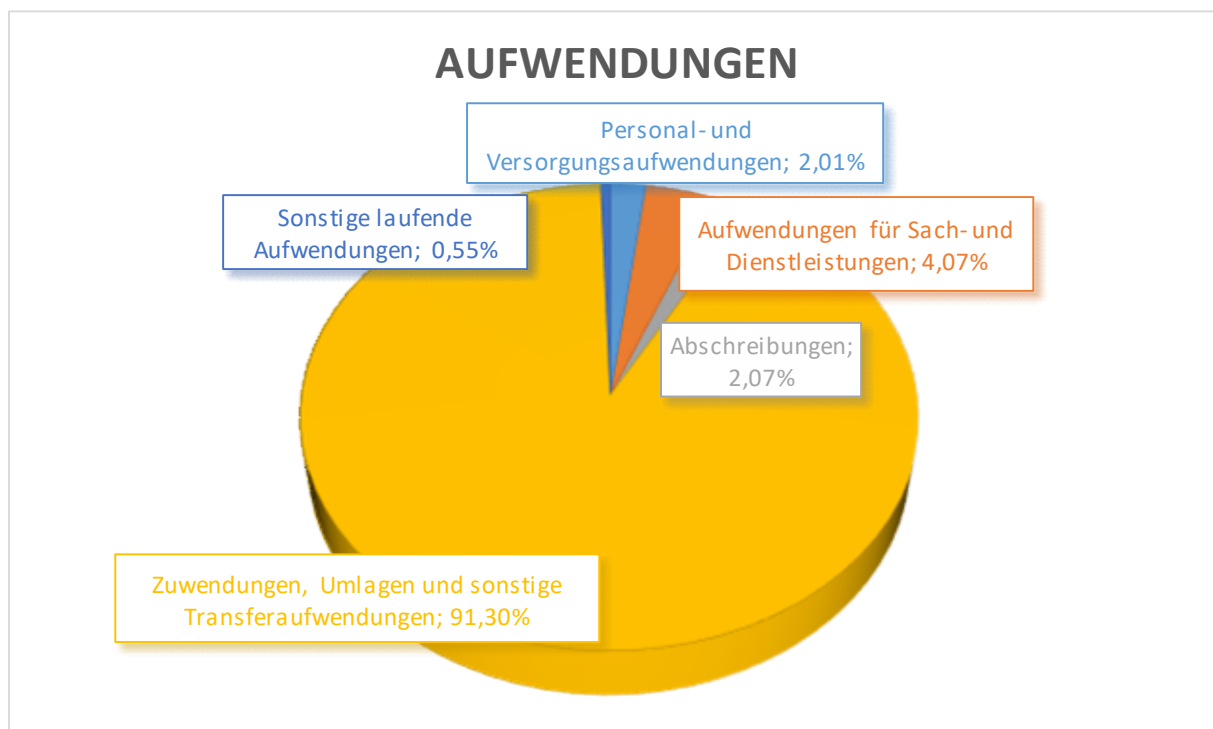
Konto	Ertrag	Plan	Ist
45120	Bestandsveränderung liegendes Holz	0,00 €	-12.114,00 €
46614	Auflösung Ehrensoldrückstellung ehem. Ortsbürgermeister	0,00 €	6.195,00 €
46630	Pensionsrückstellungen ehem. Förster	0,00 €	617,74 €

### E8 Summe der laufenden Erträge aus Verwaltungstätigkeit

Tatsächlich erzielt wurden Erträge in Höhe von 7.909.212,79 €, diese liegen 4.323.962,79 € über dem Planansatz von 3.585.250,00 €.



Bei den **Aufwendungen** der Ortsgemeinde Oberhonnefeld-Gierend ergibt sich folgendes Bild:



#### E9 – Personal- und Versorgungsaufwendungen

Die Personal- und Versorgungsaufwendungen liegen mit 91.495,93 € um 7.274,07 € unter dem Planwert von 98.770,00 €.

#### E10 – Aufwendungen für Sach- und Dienstleistungen

Die Aufwendungen für Sach- und Dienstleistungen liegen mit einem Aufwandsvolumen von 185.277,32 € mit 38.132,68 € unter dem Planansatz.

Größere Abweichungen ergeben sich bei folgenden Konten:

Konto	Aufwandsart	Plan	Ist	Differenz
52201	Heizung	6.000,00 €	1.489,15 €	-4.510,85 €
52202	Strom	24.300,00 €	11.749,52 €	-12.550,48 €
52320	Bewirtschaftung Grundstücke, Außenanlagen	11.000,00 €	6.128,62 €	-4.871,38 €
52339	Unterhaltung Straßenbeleuchtung	10.200,00 €	6.700,29 €	-3.499,71 €
52380	Geringwertige Geräte	8.800,00 €	4.069,06 €	-4.730,94 €
52490	Aufwendungen f. Sachleistungen (Forst)	30.180,00 €	6.010,08 €	-24.169,92 €
52921	Erstattung Waldarbeiterlöhne an FZV	37.000,00 €	14.420,20 €	-22.579,80 €
52920	Aufw. für Dienstleistungen Forstbereich	5.780,00 €	47.697,76 €	41.917,76 €

#### E11 – Abschreibungen

Die Abschreibungen lagen mit 94.159,19 € mit 9.249,19 € über dem Planansatz.

#### E12 – Zuwendungen, Umlagen und sonstige Transferaufwendungen

Diese Position erhöht sich von 3.785.500,00 € um 368.776,87 € auf 4.154.276,87 € und übersteigt damit den Planwert (Ergebnis Vorjahr: 3.148.742,83 €).

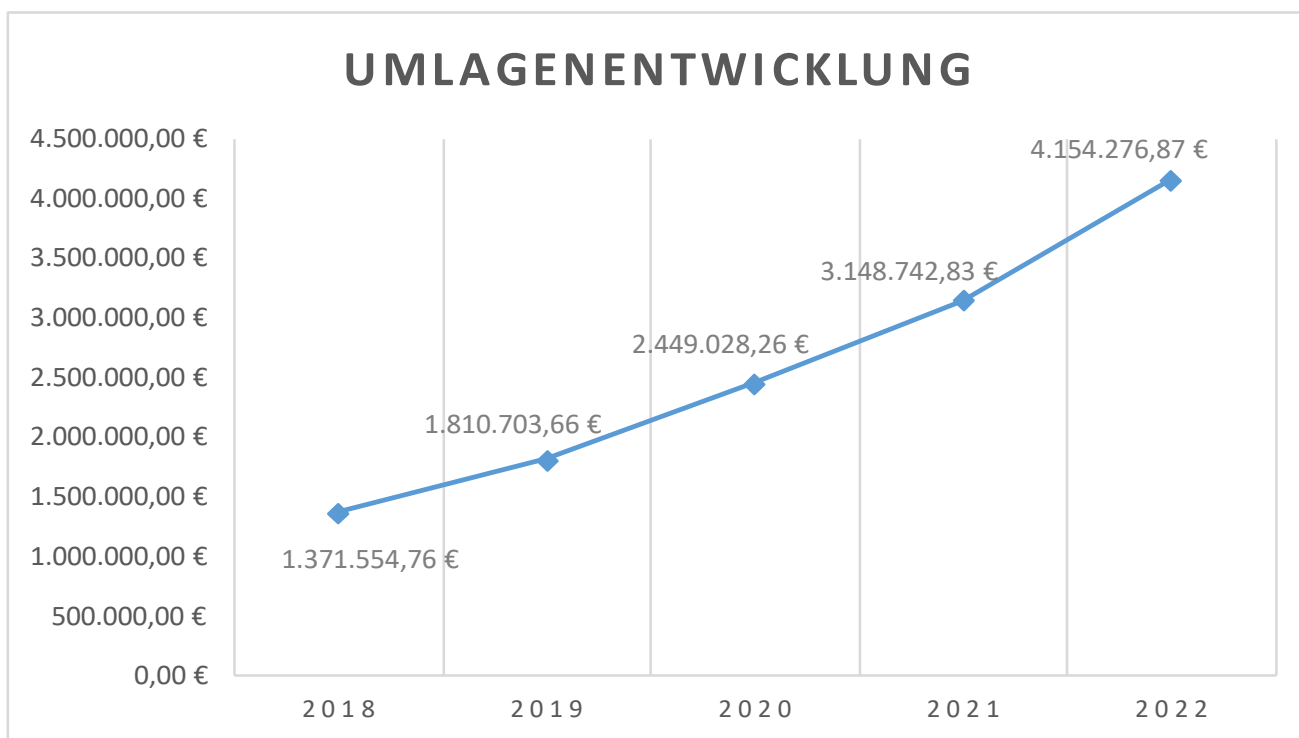
Die Erhöhung ergibt sich aus folgenden Mehraufwendungen:

Konto	Aufwandsart	Plan	Ist	Differenz	
54143	Grundschulumlage	156.530,00 €	156.527,00 €	-3,00 €	↘
	Anteil der Pers. Kosten für Kiga an Kreis	80.000,00 €	51.617,07 €	-28.382,93 €	↓
54144	Forstzweckverband	15.160,00 €	15.155,00 €	-5,00 €	↘
	Kindergartenzweckverband	133.710,00 €	133.702,00 €	-8,00 €	↘
54150	Privater Bereich	12.500,00 €	15.610,00 €	3.110,00 €	↑
54310	Gewerbesteuerumlage	260.000,00 €	654.941,80 €	394.941,80 €	↑
54412	Finanzausgleichsumlage	294.040,00 €	289.312,00 €	-4.728,00 €	↘
54421	Kreisumlage	2.032.290,00 €	2.036.142,00 €	3.852,00 €	↗
54423	Verbandsgemeindeumlage	801.270,00 €	801.270,00 €	0,00 €	→
<b>Summe</b>		<b>3.785.500,00 €</b>	<b>4.154.276,87 €</b>	<b>368.776,87 €</b>	

Im Folgenden wird der Vergleich der Aufwände aus dem Vorjahr dargestellt:

Konto	Aufwandsart	Ergebnis Vorjahr	Ergebnis 2022	Differenz	
54143	Grundschulumlage	178.323,00 €	156.527,00 €	-21.796,00 €	↘
	Anteil der Pers. Kosten für Kiga an Kreis	61.602,40 €	51.617,07 €	-9.985,33 €	↓
54144	Forstzweckverband	12.920,00 €	15.155,00 €	2.235,00 €	↑
	Kindergartenzweckverband	118.231,00 €	133.702,00 €	15.471,00 €	↗
54150	Privater Bereich	5.930,00 €	15.610,00 €	9.680,00 €	↑
54310	Gewerbesteuerumlage	357.136,43 €	654.941,80 €	297.805,37 €	↑
54412	Finanzausgleichsumlage	191.322,00 €	289.312,00 €	97.990,00 €	↑
54421	Kreisumlage	1.551.578,00 €	2.036.142,00 €	484.564,00 €	↑
54423	Verbandsgemeindeumlage	671.700,00 €	801.270,00 €	129.570,00 €	↑
<b>Summe</b>		<b>3.148.742,83 €</b>	<b>4.154.276,87 €</b>	<b>1.005.534,04 €</b>	

Insgesamt ergibt sich bei der Umlagenentwicklung der letzten 5 Jahre folgendes Bild:



### E14 – Sonstige laufende Aufwendungen

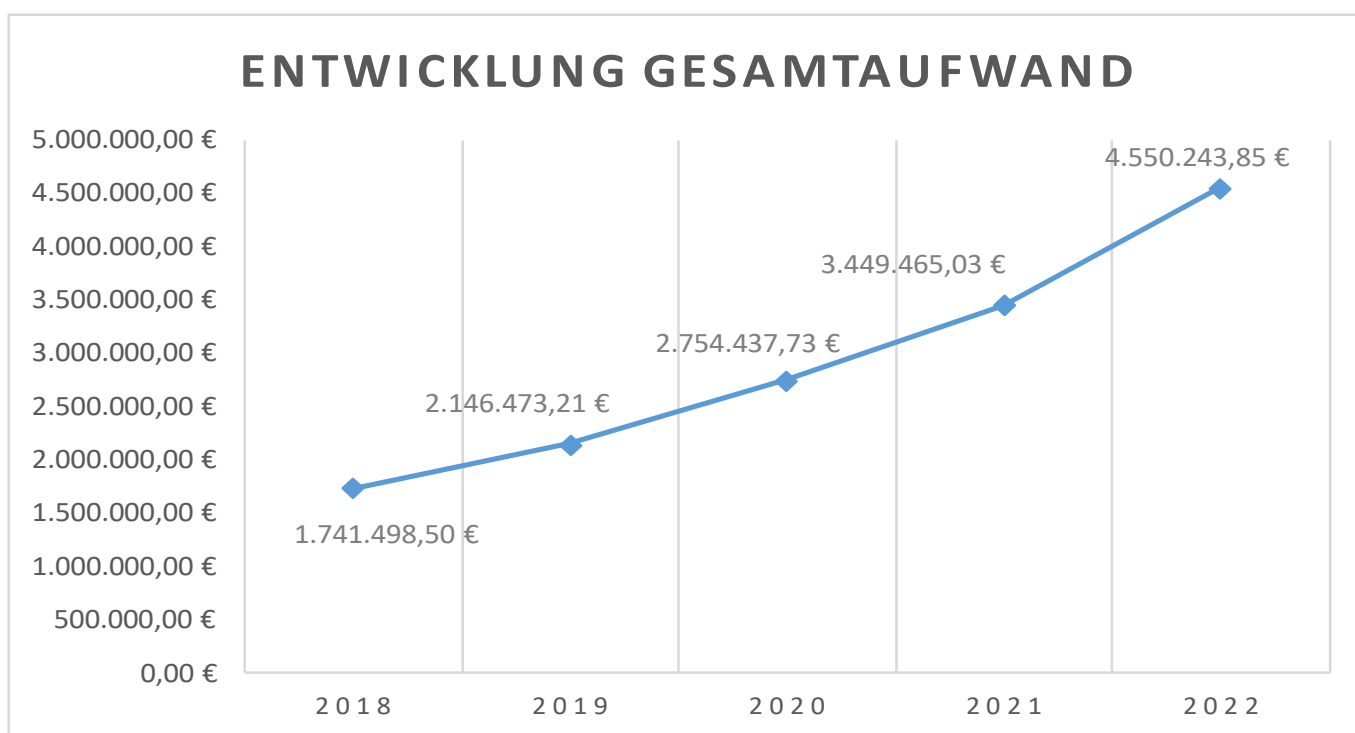
Bei den sonstigen laufenden Aufwendungen waren insgesamt 82.910,00 € eingeplant, tatsächlich sind Aufwendungen in Höhe von nur 25.034,54 € verbucht worden.

Die Minderaufwendungen von 57.875,46 € verteilen sich auf eine Vielzahl von Konten.

Konto	Aufwandsart	Plan	Ist	Differenz	
56253	Gerichts-, Anwalts-, Notarkosten	10.000,00 €	208,25 €	-9.791,75 €	↓
56255	Aufw. f. Erstellung v. Bebauungsplänen	30.000,00 €	2.546,60 €	-27.453,40 €	↓
56290	Erstellung Energiekonzept KuJu	10.000,00 €	0,00 €	-10.000,00 €	↓
56329	Sonst. Geschäftsausgaben	4.950,00 €	3.017,95 €	-1.932,05 €	↓
56360	Öffentlichkeitsarbeit	5.000,00 €	0,00 €	-5.000,00 €	↓

### E15 – Summe der laufenden Aufwendungen aus Verwaltungstätigkeit

Tatsächlich wurden Aufwendungen in Höhe von 4.550.243,85 € verbucht, somit liegen sie 274.743,85 € über dem Planansatz von 4.275.500,00 €.



### E19 Saldo der Zins- und sonstigen Finanzerträge und –aufwendungen

Die Zinserträge betragen -680,69 € und bestehen aus Stundungen sowie Zinsen aus der Gewerbesteuer.

Die Zinsaufwendungen setzen sich mit 21.927,54 € für das Verwarentgelt („Strafzinsen“ des Guthabens, bzw. Kassenbestandes von 2021 und 2022) sowie aus der Vollverzinsung der Gewerbesteuer (§233a AO) mit 397,00 € zusammen.

Somit beträgt der Saldo der Zinserträge und Zinsaufwendungen insgesamt -23.005,23 €.

### E23 Jahresergebnis (Jahresüberschuss/Jahresfehlbetrag)

Im Haushaltsplan war ein Jahresfehlbetrag von -692.250,00 € geplant. Tatsächlich ergibt sich zum 31.12.2022 ein Jahresüberschuss von 3.335.963,71 € (Verbesserung von 4.028.213,71 €)

## Detailbetrachtung Finanzrechnung

In der Finanzrechnung finden sich bis auf kleinere Abweichungen die v.g. Ergebnisse aus der Ergebnisrechnung mit Ausnahme der nicht zahlungsrelevanten Vorgänge (Abschreibungen, Auflösung von Sonderposten, Zuführungen und Entnahmen aus Rückstellungen usw.) wieder.

Um Wiederholungen zu vermeiden wird daher nicht näher auf die einzelnen Ansätze der Einzahlungen und Auszahlungen eingegangen. Dies betrifft die Positionen F1 bis einschließlich F22 der vorliegenden Finanzrechnung.

Der Saldo der ordentlichen und außerordentlichen Ein- und Auszahlungen (F23) beträgt 3.389.192,18 €, geplant waren -632.530,00 €, also eine Verbesserung von 4.021.722,18 €.

Zusätzlich zu den Festsetzungen der Ergebnisrechnung sind in der Finanzrechnung die Ein- und Auszahlungen im Zusammenhang mit Investitionen und Beiträgen ersichtlich.

### F24 Einzahlungen aus Investitionszuwendungen

Unter dieser Position ist die Zuweisung für die multimediale Präsentationstechnik (Beamer und Leinwand für KuJu) der Leadermaßnahme in Höhe von 10.927,39 € eingezahlt (sh. Bilanz, Passiva, Konto 23140).

### F25 - Einzahlung aus Beiträgen und ähnlichen Entgelten

Bei dem Konto 68250 war kein Ansatz geplant, hier wurden tatsächlich Beiträge in Höhe von 1.200,00 € eingezahlt (Eingang aus Stundung)

### F26 Sonstige Investitionseinzahlungen

Konto	Einzahlung	Plan	Ist	Differenz
68510	Verkauf landwirtschaftl. Fläche Fl. 6, Parz. 63 ("In der Held")	0,00 €	36.203,09 €	36.203,09 €
68743	Tilgungsleistung von OG Ndb. und Kiga ZV Honnefeld	120.000,00 €	0,00 €	-120.000,00 €
68744	Tilgungsleistung von OG Ndb. und Kiga ZV Honnefeld (hier wurde die Einzahlung auf einem anderen Konto gebucht wie sie veranschlagt wurde)	0,00 €	119.877,40 €	119.877,40 €

### F27 - Summe der Einzahlungen aus Investitionstätigkeit

Die Summe der Einzahlungen aus Investitionstätigkeit betragen insgesamt 168.207,88 € (geplant waren 120.000,00 €).

### F28 Auszahlungen für immaterielle Vermögensgegenstände

Hier waren 15.000,00 € als Investitionskostenzuschuss an die Ortsgemeinde Straßenhaus für das Freibad in Niederhonnefeld geplant. Der Zuschuss wurde aber nicht für die Leader-Maßnahme Sanierung Freibad genutzt, sondern in Absprache mit der Ortsgemeinde für die Beschaffung von Kies verwendet und daher im Ergebnishaushalt verbucht.

F29 - Auszahlungen für Sachanlagen

Im Jahr 2022 wurden insgesamt 78.295,03 € in neue Sachanlagen investiert.  
Diese ergeben sich aus:

Konto	Maßnahme	Plan	Ist	Differenz	Bemerkung
78510	Ankauf GrundstückFl. 9, Parz. 16/3	0,00 €	33.144,98 €	33.144,98 €	sh. Bilanz, Konto 02340
78520	Photovoltaik Anlage	100.000,00 €	0,00 €	-100.000,00 €	keine Ausführung
78571	Geschwindigkeitsmessgerät	5.000,00 €	2.138,43 €	-2.861,57 €	
	Beamer und Leinwand KuJu	10.000,00 €	21.672,66 €	11.672,66 €	
	Hochregal Bauhof	25.000,00 €	0,00 €	-25.000,00 €	keine Ausführung

F31 – Sonstige Investitionsauszahlungen

Hier wurde das Darlehen an die Ortsgemeinde Waldbreitbach in Höhe von 750.000,00 € ausgezahlt.

F32 Summe der Auszahlungen aus Investitionstätigkeit

Die Summe der Auszahlungen aus Investitionstätigkeit betragen insgesamt 828.295,03 € (geplant waren 905.000,00 €).

F34 – Finanzmittelüberschuss

Laut Haushaltsplan wurde ein Finanzmittelfehlbetrag von -1.417.530,00 € geplant.

In 2022 ergibt sich aber ein Finanzmittelüberschuss in Höhe von 2.729.105,03 €.

Hierzu addiert sich dann noch die Summe aus F41, Saldo der durchlaufenden Gelder von 2.732,00 €, so dass sich insgesamt eine Veränderung der liquiden Mittel in Höhe von 2.731.837,03 € ergibt. Siehe hierzu auch Bilanz, Aktiva-Seite, Position 2.2.6, Konto 174310.



## Kennzahlen

In dem nachfolgendem Abschnitt werden Kennzahlen zur Vermögens-, Finanz- und Ertragslage dargestellt und erläutert, wie in § 49 GemHVO gefordert.

Die Kennzahlen sollen die Analyse der Haushaltswirtschaft sowie der Vermögens-, Finanz- und Ertragslage unterstützen. Die Analyse sollte ausgewogen, umfassend und dem Umfang der Aufgabenerfüllung entsprechend ausfallen.

In den kommenden Jahren werden die ermittelten Kennzahlen überprüft und weiterentwickelt.

Kennzahl	Formel	2021	2022
Anlageintensität	Anlagevermögen / Bilanzsumme	62,98	52,58
Eigenkapitalquote	Eigenkapital / Bilanzsumme	88,65	90,60
Eigenkapitalquote 2	Eigenkapital + 2/3 SoPo / Bilanzsumme	95,33	95,56
Deckungsgrad 2	Eigenkapital + langfristiges Fremdkapital / Anlageverm.	140,77	172,31
Anlagenabnutzungsgrad	Kumm. AfA Sachanl. / Sachanl.verm. historisch * 100	23,68	25,78

Die Anlagenintensität zeigt das Verhältnis von Anlagevermögen zur Bilanzsumme. Dieser Wert liegt bei der Ortsgemeinde Oberhonnefeld-Gierend bei 52,58 %.

Die Eigenkapitalquote bestimmt das Verhältnis von Eigenkapital zur Bilanzsumme. Ziel ist eine angemessene Eigenkapitalquote. Die Eigenkapitalquote von 90,60 % (Bilanz 2021 = 88,65 %) ist gut. Derzeit liegen allerdings erst wenige Richtgrößen für eine "gute" Eigenkapitalquote von Gebietskörperschaften vor. Ein Fremdvergleich mit anderen Gebietskörperschaften ist daher derzeit nur unter Vorbehalt möglich.

Bei einem Fremdvergleich mit anderen Gebietskörperschaften ist insbesondere das zugrunde gelegte Bewertungskonzept zu berücksichtigen. Die Eigenkapitalquote 2 gibt das Verhältnis von Eigenkapital und Sonderposten zur Bilanzsumme wieder.

Der Deckungsgrad gibt das Verhältnis von Eigenkapital und langfristigem Fremdkapital zum Anlagevermögen wieder. Ziel ist die Deckung des Anlagevermögens (langfristiges Vermögen) durch Eigenkapital und langfristiges Fremdkapital. Diese Kennzahl zählt zu den langfristigen Deckungsgraden.

Der Anlagenabnutzungsgrad gibt das Verhältnis der kumulierten Abschreibung auf das Sachanlagevermögen zu historischen Werten des Sachanlagevermögens wieder. Diese Kennzahl dient als Anhaltspunkt für das Alter der Sachanlagen und weist auf erforderlichen Modernisierungsbedarf hin.

## Haushaltsausgleich

Gemäß § 18 Abs. 2 GemHVO ist der Haushalt in der Rechnung ausgeglichen, wenn:

1. die Ergebnisrechnung mindestens ausgeglichen ist und
2. in der Finanzrechnung der Saldo der ordentlichen und außerordentlichen Ein- und Auszahlungen gemäß § 2 Abs. 1 Satz 1 Posten F 23 ausreicht, um die Auszahlungen zu planmäßigen Tilgung aus Investitionskrediten zu decken, soweit die Auszahlungen zur planmäßigen Tilgung von Investitionskrediten nicht anderweitig gedeckt sind und
3. in der Bilanz kein negatives Eigenkapital („nicht durch Eigenkapital gedeckter Fehlbetrag“) auszuweisen ist.

Die Ergebnisrechnung schließt zum Jahresende 2022 mit einem Überschuss von 3.335.963,71 € und die Finanzrechnung mit einem Überschuss von 2.729.105,03 € ab.

Der Haushaltsausgleich wurde erreicht.

Die Schlussbilanz weist zum 31.12.2022 kein negatives Eigenkapital aus.

## **Wesentliche Vorgänge**

Wesentliche Vorgänge, die die Haushalts- und Finanzlage der Ortsgemeinde bedeutsam beeinflussen, sind nach dem Schluss des Haushaltsjahres nicht eingetreten. Siehe hierzu Ausblick über die zukünftige Entwicklung.

## **Haushaltsplan 2022**

Nach Vorlage des Entwurfs der Haushaltssatzung mit Haushaltsplan für das Haushaltsjahr 2022 wurde dieser durch den Ortsbürgermeister am 11. Januar 2022 vorgestellt, die Haushaltsberatung und Beschlussfassung fand ebenfalls am 11. Januar 2022 statt. Die Kenntnisnahme durch die Kreisverwaltung erfolgt am 18. März 2022 und die Bekanntmachung erfolgte am 01. April 2022.

## **Jahresabschluss 2022**

Auf die Darstellung weiterer entsprechender gemeindespezifischer Vorgänge und Entwicklungen wird zunächst verzichtet.

## **Budget und wesentliche Plan-/Ist-Abweichungen**

Die mit der Einführung der Doppik einhergehende Budgetierung wurde auf Grund der Größe der Ortsgemeinde und des sich daraus ergebenden Aufgabenspektrums verzichtet. Die Budgetverantwortung liegt ausschließlich beim Ortsbürgermeister. Das bedeutet, dass die Verantwortung zentralisiert ist, dies gilt ebenso für die Produktorientierung und Ergebnissteuerung. Erhebliche Abweichungen im Plan-Ist-Vergleich sind im Anhang dargestellt und wurden vorstehend erläutert. Da die Rechnungen auf Kontenebene heruntergebrochen sind, ist ein Vergleich hier möglich (eine Abweichung kann durchaus durch ein Kontenwechsel entstehen ohne dass eine Budgetabweichung vorliegt).

## **Ausblick über die zukünftige Entwicklung**

In den letzten Jahren hat sich die „schlechte Prognose“ des Haushaltes immer in ein positives Ergebnis und in einen Finanzmittelüberschuss gewandelt. Die Überschüsse waren sogar erheblich.

Ausschlaggebend hierfür sind die erheblichen Mehrerträge aus der Gewerbesteuer.

Auch in 2022 liegen die bisher gezahlten Gewerbesteuererträge wieder erheblich über dem geplanten Haushaltsansatz.

Die Prognosen zu Beginn des Jahres fallen im Verhältnis immer schlechter aus als die tatsächliche Entwicklung.

So eine Entwicklung kann nicht vorausgesagt werden, ebenso die Entwicklung für die Folgejahre.

Dies wirkt sich natürlich auf die Steuerkraft und auf die zu zahlenden Umlagen aus.

Die Ortsgemeinde Oberhonnefeld-Gierend verfügt über liquide Mittel in Höhe von 6.496.055,83 € zum 31.12.2022.

Davon müssen die bestehenden Haushaltsermächtigungen berücksichtigt werden, die bei Inanspruchnahme die liquiden Mittel verringern.

Weiterhin hat die Ortsgemeinde noch an den Kindergartenzweckverband Honnefeld und an zwei Ortsgemeinden Kredite gewährt. Der Stand zum 31.12.2022 beträgt hier 2.190.822,60 €.

### **Risikoberichterstattung**

Auf eine Benennung von evtl. Risiken wird verzichtet.

### **Besondere Geschäftsrisiken**

#### Steuerentwicklung

Unter diesem Punkt gilt das oben genannte unter dem Ausblick über die zukünftige Entwicklung.

### **Chancen, Zielsetzung und Strategien**

Die in der Überschrift genannten Punkte müssten von der Gemeindeverwaltung bzw. vom Gemeinderat formuliert und dargestellt werden.

### **Risikosicherung**

Ein spezielles Controlling ist bisher noch nicht eingerichtet. Im Rahmen der laufenden Haushaltsüberwachung ist jedoch sichergestellt, dass rechtzeitig auf entsprechende Veränderungen im Einnahmen- und Ausgabenbereich reagiert werden kann.

Oberhonnefeld-Gierend, den 30. Juni 2023

---

Harald Bernd, Ortsbürgermeister

# Forderungsübersicht 2022

Nr.	Art (gemäß § 47 Absatz 4 Nummer 2.2 GemHVO)	Stand zum	Stand zum
		31.12.2022 (Bilanzwert)	31.12.2021 (Bilanzwert)
in EUR			
<b>1</b>	<b>Forderungen und sonstige Vermögensgegenstände</b>	<b>6.731.883,49</b>	<b>3.965.177,72</b>
1.1	Öffentliche-rechtliche Forderungen, Forderungen aus Transferleistungen	85.721,22	58.734,50
	15150000 <i>Gebührenforderungen gegen den privaten Bereich</i>	181,20	100,00
	43210.20001 Benutzungsgeb.u.ä. Kulu	181,20	100,00
	15350000 <i>Steuerforderungen gegen den privaten Bereich</i>	84.576,69	58.634,50
	40110.20000 Grundsteuer A	49,59	35,82
	40120.20000 Grundsteuer B	6.449,76	5.505,28
	40130.20000 Gewerbesteuer	77.531,49	52.814,40
	40330.20000 Hundesteuer	545,85	279,00
	15450000 <i>Forderungen aus Transferleistungen gegen den privaten Bereich</i>	963,33	0,00
	41441.00000 Zuweisung vom Bund (z.B. Bundeswaldprämie)	963,33	0,00
1.2	Privatrechtliche Forderungen aus Lieferungen und Leistungen	13.115,33	23.197,75
	16500000 <i>Forderungen aus Lieferungen und Leistungen gegen den privaten Bereich</i>	13.115,33	23.197,75
	23250.20003 Sonstige Sonderposten / aus Beiträgen und ähnlichen Entgelten / vom privaten Ber	8.351,87	9.551,87
	44110.20001 Erträge aus Verkäufen von Vorräten	1.016,24	10.432,47
	44120.20004 Mieten und Pachten	0,00	-100,00
	44120.20007 Landpacht / PK	50,00	800,41
	44250.20013 Kostenerstattungen u. K.-Uml./v.priv.Bereich Kulu	0,00	400,00
	46250.20000 Konzessionsabgaben	349,22	0,00
	47200.20000 Zinsen aus Stundungen und Verrentungen	332,00	321,00
	47920.20000 Vollverzins. aus Gewerbesteuer (§ 233a AO)	3.016,00	1.792,00
1.3	Forderungen gegen verbundene Unternehmen	0,00	0,00
1.4	Forderungen gegen Unternehmen, mit denen ein Beteiligungsverhältnis besteht	0,00	0,00
1.5	Forderungen gegen Sondervermögen, Zweckverbände, Anstalten des öffentlichen Rechts, rechtsfähige kommunale Stiftungen	0,00	0,00
1.6	Forderungen gegen den sonstigen öffentlichen Bereich	6.633.046,94	3.883.245,47
	15140000 <i>Gebührenforderungen gegen den öffentlichen Bereich</i>	1.000,00	0,00
	43210.20000 Entgelte für die Benutzung von öffentlichen Einrichtungen und für wirtschaftlich	1.000,00	0,00
	15340000 <i>Steuerforderungen gegen den öffentlichen Bereich</i>	120.356,79	13.365,95
	40210.20000 Gemeindeanteil an der Einkommensteuer	109.402,41	12.450,51
	40220.20000 Gemeindeanteil an der Umsatzsteuer	0,00	267,47
	40521.20003 Familienleistungsausgleich	10.954,38	647,97
	16400000 <i>Forderungen aus Lieferungen und Leistungen gegen den öffentlichen Bereich</i>	426,00	90.452,40
	13232.00003 Tilgung Darlehen an Gemeinden und Gemeindeverbände, KiGaZV Honnefeld	0,00	89.877,40
	44110.20001 Erträge aus Verkäufen von Vorräten	426,00	575,00
	17430000 <i>gegen Gemeinden und Gemeindeverbände</i>	15.208,32	15.208,32
	99996.76093 Bestandskonto für Einzelvortrag auf Produkt	15.208,32	15.208,32
	17431000 <i>*VV* laufendes Verrechnungskonto</i>	6.496.055,83	3.764.218,80
	99999.40000 Auszahlung Mehrung Forderung aus Zahlungsmittelbestand VG	6.496.055,83	3.764.218,80
		301 / 10 / 21.06.2023 / 08:21	

# Forderungsübersicht 2022

Nr.	Art (gemäß § 47 Absatz 4 Nummer 2.2 GemHVO)	Stand zum	Stand zum
		31.12.2022 (Bilanzwert)	31.12.2021 (Bilanzwert)
		in EUR	
1.7	Sonstige Vermögensgegenstände	0,00	0,00

# Verbindlichkeitenübersicht 2022

Nr. **Art**  
(gemäß § 47 Absatz 5 Nummer 4 GemHVO)

Nr.	Art	Verbindlichkeiten zum 31.12.2022 mit einer Restlaufzeit		von mehr als fünf Jahren	Stand zum 31.12.2022 (Bilanzwert)	Stand zum 31.12.2021 (Bilanzwert)
		bis zu einem Jahr	von über einem bis zu fünf Jahren			
in EUR						
1	<b>Verbindlichkeiten</b>	<b>212.061,99</b>	<b>0,00</b>	<b>0,00</b>	<b>212.061,99</b>	<b>73.793,49</b>
1.1	Anleihen	0,00	0,00	0,00	0,00	0,00
1.2	Verbindlichkeiten aus Kreditaufnahmen	0,00	0,00	0,00	0,00	0,00
	davon:					
1.2.1	Verbindlichkeiten aus Kreditaufnahmen für Investitionen	0,00	0,00	0,00	0,00	0,00
1.2.2	Verbindlichkeiten aus Kreditaufnahmen zur Liquiditätssicherung	0,00	0,00	0,00	0,00	0,00
1.3	Verbindlichkeiten aus Vorgängen, die Kreditaufnahmen wirtschaftlich gleichkommen	0,00	0,00	0,00	0,00	0,00
1.4	Erhaltene Anzahlungen auf Bestellungen	0,00	0,00	0,00	0,00	0,00
1.5	Verbindlichkeiten aus Lieferungen und Leistungen	15.381,21	0,00	0,00	15.381,21	-4.667,57
	<b>35500000 Verbindlichkeiten aus Lieferungen und Leistungen gegenüber dem privaten Bereich</b>	<b>15.381,21</b>	<b>0,00</b>	<b>0,00</b>	<b>15.381,21</b>	<b>-4.667,57</b>
	52201.80002 Heizung Kuuu	-2.741,81	0,00	0,00	-2.741,81	-430,93
	52202.80001 Stromkosten	4,59	0,00	0,00	4,59	63,42
	52202.80003 Ausgabe Straßenbeleuchtung Strom	-265,41	0,00	0,00	-265,41	-143,65
	52202.80005 Brunnen	22,96	0,00	0,00	22,96	-31,20
	52202.80006 Kultur-Jugendzentrum	2.514,77	0,00	0,00	2.514,77	-5.570,40
	52202.80007 Strom Grillhütte	-37,54	0,00	0,00	-37,54	93,25
	52202.80008 Stromkosten Backes	2.080,15	0,00	0,00	2.080,15	92,28
	52310.80005 Schutzhütte, Biotop	258,33	0,00	0,00	258,33	0,00
	52310.80006 Unterhaltung Grundstücke, Gebäude u.a. Kuuu	629,27	0,00	0,00	629,27	0,00
	52338.80002 Gemeindestraßen	10.618,65	0,00	0,00	10.618,65	0,00
	52338.80007 Ortsverschönerung, Dorfplätze u.a.	92,82	0,00	0,00	92,82	608,90
	52339.80000 Unterhaltung der Straßenbeleuchtung	-724,78	0,00	0,00	-724,78	449,63
	52351.80000 Wartungs- und Instandsetzungskosten	375,04	0,00	0,00	375,04	0,00
	52352.80000 Fahrzeuge	85,94	0,00	0,00	85,94	-92,84
	52380.80001 Geringwertige Geräte, Ausstattung u.a. Bauhof	0,00	0,00	0,00	0,00	93,21
	52380.80002 Geräte, Ausstattung	150,42	0,00	0,00	150,42	58,55
	52380.80007 Geringwertige Geräte, Ausstattung Kuuu	205,31	0,00	0,00	205,31	0,00
	52380.80008 Geringwertige Geräte Backes	0,00	0,00	0,00	0,00	103,01
	52920.80000 Sonstige Aufwendungen für Dienstleistungen - Forst -	1.567,71	0,00	0,00	1.567,71	0,00
	56310.80000 Büromaterial	11,85	0,00	0,00	11,85	0,00
	56329.80000 Verwaltung	11,37	0,00	0,00	11,37	39,20
	56329.80002 Statistik, Wahlen	521,57	0,00	0,00	521,57	0,00
1.6	Verbindlichkeiten aus Transferleistungen	0,00	0,00	0,00	0,00	0,00
1.7	Verbindlichkeiten gegenüber verbundenen Unternehmen	0,00	0,00	0,00	0,00	0,00
1.8	Verbindlichkeiten gegenüber Unternehmen, mit denen ein Beteiligungsverhältnis besteht	0,00	0,00	0,00	0,00	0,00
1.9	Verbindlichkeiten gegenüber Sondervermögen, Zweckverbänden, Anstalten des öffentlichen Rechts, rechtsfähigen kommunalen Stiftungen	79.726,24	0,00	0,00	79.726,24	76.074,48

# Verbindlichkeitenübersicht 2022

Nr. (gemäß § 47 Absatz 5 Nummer 4 GemHVO)

Art

Verbindlichkeiten zum 31.12.2022 mit einer Restlaufzeit		Stand zum 31.12.2022 (Bilanzwert)	Stand zum 31.12.2021 (Bilanzwert)
bis zu einem Jahr	von über einem bis zu fünf Jahren	von mehr als fünf Jahren	

in EUR

36390000	gegenüber Sonstigen	79.726,24	0,00	79.726,24	76.074,48
99996.10034	Bestandskonto für Einzelvortrag auf Produkt	76.074,48	0,00	76.074,48	76.074,48
99996.10040	Verbindlichkeiten gegenüber FZV (Zuführungen Pensionsrückstellungen)	4.269,50	0,00	4.269,50	0,00
99996.70890	Verbindlichkeiten gegenüber FZV (Pens.-Rückstellungen - Erstattung bzw. Auflösung)	-617,74	0,00	-617,74	0,00
1.10	Verbindlichkeiten gegenüber dem sonstigen öffentlichen Bereich	108.635,50	0,00	108.635,50	-4.926,69
35400000	Verbindlichkeiten aus Lieferungen und Leistungen gegenüber dem öffentlichen Bereich	5.241,53	0,00	5.241,53	595,48
52203.80006	Brunnen	17,55	0,00	17,55	0,00
52203.80007	Wasser- Abwasser Kulu	246,06	0,00	246,06	0,00
52203.80009	Wasser- Abwasser Backes	-4,00	0,00	-4,00	0,00
52206.80006	Abfallbeseitigung Kulu	3.021,00	0,00	3.021,00	0,00
52320.80000	Bewirtschaftung der Grundstücke, Außenanlagen	368,82	0,00	368,82	548,91
52338.80002	Gemeindestraßen	1.058,48	0,00	1.058,48	0,00
52338.80007	Ortsverschönerung, Dorfplätze u.a.	467,88	0,00	467,88	0,00
56341.80000	Verwaltung	13,25	0,00	13,25	2,60
56341.80002	Fernmeldegebühren Kulu	52,49	0,00	52,49	43,97
36400000	Verbindlichkeiten aus Transferleistungen gegenüber dem öffentlichen Bereich	81.466,43	0,00	81.466,43	-5.522,17
54310.80000	Gewerbesteuermulage	81.466,43	0,00	81.466,43	-5.522,17
37400000	Sonstige Verbindlichkeiten gegenüber dem öffentlichen Bereich	21.927,54	0,00	21.927,54	0,00
57430.40000	an Gemeinden und Gemeindeverbände	21.927,54	0,00	21.927,54	0,00
1.11	Sonstige Verbindlichkeiten	8.319,04	0,00	8.319,04	7.313,27
37500000	Sonstige Verbindlichkeiten gegenüber dem privaten Bereich	1.538,50	0,00	1.538,50	3.552,01
56690.80000	Sonstige lf. Aufwendungen (z.B. für Weihnachtsmarkt)	0,00	0,00	0,00	3.452,01
56920.80000	Verfüungsmittel	220,00	0,00	220,00	0,00
56950.80000	Ehrengaben	-510,49	0,00	-510,49	150,00
56990.80005	Seniorenfeste	1.878,99	0,00	1.878,99	0,00
57910.80000	Sonstige Zinsen und sonstige Finanzaufwendungen / aus der Vollverzinsung der Gew	-50,00	0,00	-50,00	-50,00
37910100	Jagdgenossenschaft Oberhonnefeld-Gierend	6.493,26	0,00	6.493,26	3.761,26
99999.00002	Jagdgenossenschaft Oberhonnefeld-Gierend	6.493,26	0,00	6.493,26	3.761,26
37962000	Umsatzsteuer 19%	287,28	0,00	287,28	0,00
37962.00003	Umsatzsteuer 19%	287,28	0,00	287,28	0,00

Anlagen-Nr. Bilanzpos.	Anfangs- bestand AHK	Entwicklung der Anschaffungswerte				Entwicklung der Abschreibungen				Endbestand AfA kum.	Restbuch- wert VJ	Restbuch- wert GJ
		Zugänge	Abgänge	Umbuchun- gen	Endbestand	Abschrei- bungen des GJ	Umbuchun- gen	Zuschrei- bungen	Entnahme für Abgänge			
Kontenklasse: 0												
01120000	Datenverarbeitungs-Software	96,00	0,00	0,00	96,00	0,00	0,00	0,00	0,00	96,00	0,00	0,00
01300000	Gezahlte Investitionszuschüsse als Nutzungsberechtigter	1.070.382,82	0,00	0,00	1.070.382,82	304.129,37	14.483,48	0,00	0,00	318.612,85	766.253,45	751.769,97
02110000	Mischwald	54.759,40	0,00	0,00	54.759,40	0,00	0,00	0,00	0,00	0,00	54.759,40	54.759,40
02120000	Laubwald	402.765,43	0,00	0,00	402.765,43	0,00	0,00	0,00	0,00	0,00	402.765,43	402.765,43
02130000	Nadelwald	398.613,68	0,00	0,00	398.613,68	0,00	0,00	0,00	0,00	0,00	398.613,68	398.613,68
02140000	Gehölz	1.165,80	0,00	0,00	1.165,80	0,00	0,00	0,00	0,00	0,00	1.165,80	1.165,80
02220000	Parkanlagen	23.922,48	0,00	0,00	23.922,48	0,00	0,00	0,00	0,00	0,00	23.922,48	23.922,48
02230000	Kleingartenanlagen, Gartenland	359,02	0,00	0,00	359,02	0,00	0,00	0,00	0,00	0,00	359,02	359,02
02250000	Kinderspielfläche	38.656,16	0,00	0,00	38.656,16	14.127,55	836,75	0,00	0,00	14.964,30	24.528,61	23.691,86
02290000	Sonstige	53.117,31	0,00	0,00	53.117,31	0,00	0,00	0,00	0,00	0,00	53.117,31	53.117,31
02310000	Ackerland	139.934,19	0,00	0,00	139.934,19	0,00	0,00	0,00	0,00	0,00	139.934,19	139.934,19
02330000	Öd- und Unland	8.850,80	0,00	0,00	8.850,80	0,00	0,00	0,00	0,00	0,00	8.850,80	8.850,80
02340000	Weideland	92.497,63	10.405,83	17.383,16	85.520,30	0,00	0,00	0,00	0,00	0,00	92.497,63	85.520,30
02610000	Flüsse und Bäche	6.655,87	0,00	0,00	6.655,87	3.200,00	160,00	0,00	0,00	3.360,00	3.455,87	3.295,87
02620000	Seen und Teiche	20.026,64	0,00	0,00	20.026,64	4.929,60	410,80	0,00	0,00	5.340,40	15.097,04	14.686,24



Anlagen-Nr. Bilanzpos.	Entwicklung der Anschaffungswerte				Entwicklung der Abschreibungen				Endbestand AfA kum.	Restbuchwert VJ	Restbuchwert GJ	
	Anfangsbestand AHK	Zugänge	Abgänge	Umbuchungen	Endbestand	Abschreibungen des GJ	Umbuchungen	Zuschreibungen				Entnahme für Abgänge
<b>02960000 Bauland</b>	16.303,90	33.031,81	0,00	0,00	49.335,71	0,00	0,00	0,00	0,00	0,00	16.303,90	49.335,71
<b>03220000 Jugendeinrichtungen</b>	16.733,07	0,00	0,00	0,00	16.733,07	4.665,04	274,27	0,00	0,00	4.939,31	12.068,03	11.793,76
<b>03910000 Gemeinschafts-, Bürgerhäuser, Stadthallen</b>	1.313.548,98	0,00	0,00	0,00	1.313.548,98	347.025,03	21.196,17	0,00	0,00	368.221,20	966.523,95	945.327,78
<b>03930000 Bahnhöfe, Buswartehallen, sonstige Wartehallen</b>	27.020,69	0,00	0,00	0,00	27.020,69	14.015,19	476,38	0,00	0,00	14.491,57	13.005,50	12.529,12
<b>03980000 Bauhof</b>	4.500,00	0,00	0,00	0,00	4.500,00	1.331,25	112,50	0,00	0,00	1.443,75	3.168,75	3.056,25
<b>03999000 Sonstige</b>	77.412,44	0,00	0,00	0,00	77.412,44	20.320,76	1.935,31	0,00	0,00	22.256,07	57.091,68	55.156,37
<b>04510000 Grundstücke und grundstücksgleiche Rechte</b>	19.061,89	0,00	0,00	0,00	19.061,89	0,00	0,00	0,00	0,00	0,00	19.061,89	19.061,89
<b>04824000 Gemeindefstraßen</b>	2.282.379,49	0,00	0,00	0,00	2.282.379,49	438.302,13	32.372,98	0,00	0,00	470.675,11	1.844.077,36	1.811.704,38
<b>04825000 Gehwege</b>	270,51	0,00	0,00	0,00	270,51	0,00	0,00	0,00	0,00	0,00	270,51	270,51
<b>04830000 Wege</b>	186.522,89	0,00	0,00	0,00	186.522,89	0,00	0,00	0,00	0,00	0,00	186.522,89	186.522,89
<b>04832000 Wanderwege</b>	786,52	0,00	0,00	0,00	786,52	235,95	78,65	0,00	0,00	314,60	550,57	471,92
<b>04834000 landwirtschaftliche Wege</b>	346.629,14	0,00	0,00	0,00	346.629,14	283.328,38	3.422,93	0,00	0,00	286.751,31	63.300,76	59.877,83
<b>04841000 Parkplätze</b>	19.087,42	0,00	0,00	0,00	19.087,42	3.370,07	326,13	0,00	0,00	3.696,20	15.717,35	15.391,22
<b>04870000 Straßenbeleuchtung</b>	20.019,93	0,00	0,00	0,00	20.019,93	11.403,02	1.063,32	0,00	0,00	12.466,34	8.616,91	7.553,59
<b>04931000 Bahnhöfe, Buswartehallen, sonstige Wartehallen</b>	0,00	21.338,96	0,00	0,00	21.338,96	0,00	307,91	0,00	0,00	307,91	0,00	21.031,05

Entwicklung der Anschaffungswerte

Entwicklung der Abschreibungen

Anlagen-Nr. Bilanzpos.	Anfangs- bestand AHK	Zugänge	Abgänge	Umbuchun- gen	Endbestand	Anfangsbe- stand AfA kum.	Abschrei- bungen des GJ	Umbuchun- gen	Zuschrei- bungen	Entnahme für Abgänge	Endbestand AfA kum.	Restbuch- wert VJ	Restbuch- wert GJ
04960000	Spring-, Trink- und Zierbrunnen	0,00	0,00	0,00	50.395,96	12.599,00	1.679,86	0,00	0,00	0,00	14.278,86	37.796,96	36.117,10
06520000	ortsfeste Einzeldenkmalr und Bauwerke	0,00	0,00	0,00	8.964,46	1.465,64	241,59	0,00	0,00	0,00	1.707,23	7.498,82	7.257,23
07150000	Sonderfahrzeuge (z.B. Grabagger, Straßenreinigung)	0,00	0,00	0,00	68.731,72	54.863,01	3.138,95	0,00	0,00	0,00	58.001,96	13.868,71	10.729,76
07181000	Salzstreugeräte für Winterfahrzeuge	0,00	0,00	0,00	3.057,60	3.056,60	0,00	0,00	0,00	0,00	3.056,60	1,00	1,00
07291000	Überwachungs- und Kontrollanlagen	7.452,52	2.138,43	0,00	9.590,95	6.911,96	574,20	0,00	0,00	0,00	7.486,16	540,56	2.104,79
07300000	Betriebsvorrichtungen	86.972,62	0,00	0,00	86.972,62	71.068,96	3.449,31	0,00	0,00	0,00	74.518,27	15.903,66	12.454,35
08210000	Betriebsausstattung	162.552,80	21.672,66	0,00	184.225,46	137.733,17	7.617,70	0,00	0,00	0,00	145.350,87	24.819,63	38.874,59
09650000	AIB	0,00	0,00	0,00	0,00	0,00	0,00	0,00	0,00	0,00	0,00	0,00	0,00
<b>Summe Kontenklasse: 0</b>													
		7.030,207,78	88.587,69	17.383,16	0,00	7.101.412,31	1.738.177,68	94.159,19	0,00	0,00	1.832.336,87	5.292.030,10	5.269.075,44
<b>Kontenklasse: 1</b>													
11190000	Sonstige Anteilsrechte	5.000,00	0,00	0,00	5.000,00	0,00	0,00	0,00	0,00	0,00	0,00	5.000,00	5.000,00
<b>Summe Kontenklasse: 1</b>													
		5.000,00	0,00	0,00	5.000,00	0,00	0,00	0,00	0,00	0,00	0,00	5.000,00	5.000,00

Entwicklung der Anschaffungswerte

Entwicklung der Abschreibungen

Anlagen-Nr. Bilanzpos.	Anfangs- bestand AHK	Zugänge	Abgänge	Umbuchun- gen	Endbestand	Anfangsbe- stand AfA kum.	Abschrei- bungen des GJ	Umbuchun- gen	Zuschrei- bungen	Entnahme für Abgänge	Endbestand AfA kum.	Restbuch- wert VJ	Restbuch- wert GJ
<b>Kontenklasse: 2</b>													
<b>23140000 von der EU</b>													
	0,00	-10.927,39	0,00	0,00	-10.927,39	0,00	-565,21	0,00	0,00	0,00	-565,21	0,00	-10.362,18
<b>23141000 vom Bund</b>													
	-18.979,54	0,00	0,00	0,00	-18.979,54	-18.437,34	-541,20	0,00	0,00	0,00	-18.978,54	-542,20	-1,00
<b>23142000 vom Land (u.a. Investitionsschlüsselzuweisungen, soweit für Investitionen verwendet)</b>													
	-105.680,96	0,00	0,00	0,00	-105.680,96	-62.279,42	-2.208,95	0,00	0,00	0,00	-64.488,37	-43.401,54	-41.192,59
<b>23143000 von Gemeinden und Gemeindeverbänden</b>													
	-12.347,51	0,00	0,00	0,00	-12.347,51	-6.380,02	-311,19	0,00	0,00	0,00	-6.691,21	-5.967,49	-5.656,30
<b>23149000 vom sonstigen öffentlichen Bereich</b>													
	-879,41	0,00	0,00	0,00	-879,41	-593,60	-87,94	0,00	0,00	0,00	-681,54	-285,81	-197,87
<b>23151000 von privaten Unternehmen</b>													
	-1.750,00	0,00	0,00	0,00	-1.750,00	-627,05	-58,34	0,00	0,00	0,00	-685,39	-1.122,95	-1.064,61
<b>23159000 vom sonstigen privaten Bereich</b>													
	-10.456,31	0,00	0,00	0,00	-10.456,31	-2.049,94	-597,25	0,00	0,00	0,00	-2.647,19	-8.406,37	-7.809,12
<b>23250000 vom privaten Bereich</b>													
	-1.378.517,14	0,00	0,00	0,00	-1.378.517,14	-361.984,94	-26.457,68	0,00	0,00	0,00	-388.442,62	-1.016.532,20	-990.074,52
<b>Summe Kontenklasse: 2</b>													
	-1.528.610,87	-10.927,39	0,00	0,00	-1.539.538,26	-452.352,31	-30.827,76	0,00	0,00	0,00	-483.180,07	-1.076.258,56	-1.056.358,19
<b>Endsumme:</b>													
	5.506.596,91	77.660,30	17.383,16	0,00	5.566.874,05	1.285.825,37	63.331,43	0,00	0,00	0,00	1.349.156,80	4.220.771,54	4.217.717,25

# Jahresrechnung: Ermächtigungsübertragungen 2022

Produkt / SK Finanzkonto Untersachkonto	Bezeichnung	Ermächtigungsübertragungen 2022			Übertrag	neu gebildete Erm.-übertr.	Erm.-übertr. insgesamt
		bisher	Inanspruch- nahme	Abgänge			
<b>Landwirtschaftlicher Grundbesitz</b>							
1.1.4.2.4000 / 02310000		15.000,00	0,00	0,00	15.000,00	0,00	15.000,00
78570000		15.000,00	0,00	0,00	15.000,00	0,00	15.000,00
02310.80000	Ackerland						
<b>Bauhof, Gebäude</b>							
1.1.4.3.1000 / 52310000		5.000,00	877,86	4.122,14	0,00	5.000,00	5.000,00
72310000		5.000,00	877,86	4.122,14	0,00	5.000,00	5.000,00
52310.80001	Unterhaltung der Grundstücke, Außenanlagen u.a. Bauhof						
<b>Geräte, Ausstattung</b>							
1.1.4.3.3000 / 08210000		0,00	0,00	0,00	0,00	0,00	25.000,00
78571000		0,00	0,00	0,00	0,00	0,00	25.000,00
08210.80002	Betriebsausstattung						
<b>Heimat- und Brauchtumsfeste, Bauernmarkt, Martins</b>							
2.8.1.1.5000 / 08210000		3.000,00	0,00	3.000,00	0,00	0,00	0,00
78571000		3.000,00	0,00	3.000,00	0,00	0,00	0,00
08210.80015	Betriebsausstattung						
<b>Spielfläche u.ä.</b>							
3.6.6.0.3000 / 07300000		10.000,00	0,00	0,00	10.000,00	0,00	10.000,00
78571000		10.000,00	0,00	0,00	10.000,00	0,00	10.000,00
07300.80000	Betriebsvorrichtungen Spielplätze						
<b>Städtebauliche Planung - Vorbereitende Bauleitplanung</b>							
5.1.1.2.2000 / 56255000		0,00	0,00	0,00	0,00	27.453,40	27.453,40
76255000		0,00	0,00	0,00	0,00	27.453,40	27.453,40
56255.80000	Aufwendungen für die Erstellung von Bebauungsplänen						
<b>Gemeindestraßen</b>							
5.4.1.1.0000 / 52338000		50.000,00	25.991,28	24.008,72	0,00	20.000,00	20.000,00
72338000		50.000,00	14.314,15	35.685,85	0,00	20.000,00	20.000,00
52338.80002	Gemeindestraßen						
<b>Straßenbeleuchtung und Signalanlagen, Beschilderung</b>							
5.4.1.1.2000 / 07291000		0,00	0,00	0,00	0,00	2.861,57	2.861,57
78571000		0,00	0,00	0,00	0,00	2.861,57	2.861,57
07291.80000	Überwachungs- und Kontrollanlagen						
<b>Bushaltestellen</b>							
5.4.1.1.3000 / 04931000		57.600,00	21.338,96	261,04	36.000,00	0,00	36.000,00
78571000		57.600,00	21.338,96	261,04	36.000,00	0,00	36.000,00
04931.40000	Buswartehallen, sonstige Wartehallen						

# Jahresrechnung: Ermächtigungsübertragungen 2022

Produkt / SK Finanzkonto Untersachkonto	Bezeichnung	Ermächtigungsübertragungen 2022			Übertrag	neu gebildete Erm.-übertr.	Erm.-übertr. insgesamt
		bisher	Inanspruch- nahme	Abgänge			
<b>öffentliche Grünflächen und Parkanlagen, Dorfplatz</b>							
5.5.1.1.1000 / 08210000		5.000,00	0,00	0,00	5.000,00	0,00	5.000,00
78571000		5.000,00	0,00	0,00	5.000,00	0,00	5.000,00
08210.80009	Betriebsausstattung						
5.5.1.1.1000 / 52338000		10.000,00	6.704,34	3.295,66	0,00	10.000,00	10.000,00
72338000		10.000,00	6.752,54	3.247,46	0,00	10.000,00	10.000,00
52338.80007	Ortsverschönerung, Dorfplätze u.a.						
<b>Schutzhütten, Biotop Höllsbach, Pulverhäuschen, Erzwanderweg</b>							
5.5.1.1.4000 / 09610000		13.000,00	0,00	0,00	13.000,00	0,00	13.000,00
78593000		13.000,00	0,00	0,00	13.000,00	0,00	13.000,00
09610.80000	AiB - Anteil Überregionaler Radweg						
5.5.1.1.4000 / 52320000		10.000,00	1.568,67	8.431,33	0,00	5.000,00	5.000,00
72320000		10.000,00	1.568,67	8.431,33	0,00	5.000,00	5.000,00
52320.80002	Wanderwege, Biotop						
<b>Feldwege, Landwirtschaftswege und Wirtschaftswege</b>							
5.5.5.9.1000 / 52338000		5.000,00	208,86	4.791,14	0,00	0,00	0,00
72338000		5.000,00	208,86	4.791,14	0,00	0,00	0,00
52338.80008	Wirtschaftswege						
<b>Dorfgemeinschaftshäuser, Bürgerhäuser</b>							
5.7.3.1.2000 / 07210000		0,00	0,00	0,00	0,00	100.000,00	100.000,00
78520000		0,00	0,00	0,00	0,00	100.000,00	100.000,00
07210.80001	Energieversorgung - Photovoltaikanlage Kulu						
5.7.3.1.2000 / 08210000		5.000,00	5.000,00	0,00	0,00	0,00	0,00
78571000		5.000,00	5.000,00	0,00	0,00	0,00	0,00
08210.80013	Betriebsausstattung						
5.7.3.1.2000 / 52310000		40.000,00	7.194,96	12.805,04	20.000,00	5.000,00	25.000,00
72310000		40.000,00	6.565,69	13.434,31	20.000,00	5.000,00	25.000,00
52310.80006	Unterhaltung Grundstücke, Gebäude u.a. Kulu						
5.7.3.1.2000 / 56290000		0,00	0,00	0,00	0,00	10.000,00	10.000,00
76290000		0,00	0,00	0,00	0,00	10.000,00	10.000,00
56290.40000	Sonstige Aufwendungen für die Inanspruchnahme von Rechten und Diensten - Erstellung Energiekonzept						
<b>Summe Produkt / SK:</b>		<b>228.600,00</b>	<b>68.884,93</b>	<b>60.715,07</b>	<b>99.000,00</b>	<b>210.314,97</b>	<b>309.314,97</b>
<b>Summe Finanzkonto:</b>		<b>228.600,00</b>	<b>56.626,73</b>	<b>72.973,27</b>	<b>99.000,00</b>	<b>210.314,97</b>	<b>309.314,97</b>