

Ortsgemeinde Niederbreitbach



Jahresabschluss

2022

Inhaltsverzeichnis:

Aufstellungsvermerk

Ergebnisrechnung (§ 44 GemHVO)

- Gesamtergebnisrechnung
- Gesamtergebnisrechnung mit Sachkonten
- Teilergebnisrechnung, Budget's (2-stellig)

Finanzrechnung (§ 45 GemHVO)

- Gesamtfinanzrechnung
- Gesamtfinanzrechnung mit Sachkonten
- Teilfinanzrechnung, Budget's (2-stellig)

Bilanz (§ 47 GemHVO)

- Schlussbilanz – Aktiva / Passiva, einseitig
- Schlussbilanz - Aktiva mit Sachkonten
- Schlussbilanz - Passiva mit Sachkonten

Anhang (§ 48 GemHVO)

Rechenschaftsbericht (§ 49 GemHVO)

Anlagenspiegel / Anlagenbericht (§ 50 GemHVO)

- Anlagenspiegel nach Bilanzpositionen
- Anlagenspiegel nach Sachkonten

Forderungsübersicht (§ 51 GemHVO)

Verbindlichkeitenübersicht (§ 52 GemHVO)

Übersicht über die Ermächtigungsübertragungen (§ 53 GemHVO)

Übersicht über Dienstbarkeiten, die auf Grundstücken der Ortsgemeinde Niederbreitbach lasten

Aufstellungsvermerk:

Der Jahresabschluss besteht gem. § 108 Abs. 2 GemO aus:

1. der Ergebnisrechnung,
2. der Finanzrechnung,
3. den Teilrechnungen,
4. der Bilanz,
5. dem Anhang.

Gem. § 108 Abs. 3 GemO sind dem Jahresabschluss beizufügen:

1. der Rechenschaftsbericht,
2. der Beteiligungsbericht gem. § 90 Abs. 2 GemO,
3. Anlagenübersicht,
4. Forderungsübersicht,
5. Verbindlichkeitenübersicht
6. eine Übersicht über die über das Ende des Haushaltsjahres hinaus geltenden Haushaltsermächtigungen (Ermächtigungsübertragungen).

Der Jahresabschluss der Ortsgemeinde Niederbreitbach für das Haushaltsjahr 2022 wurde gem. § 108 GemO in Verbindung mit den §§ 43 ff. GemHVO aufgestellt.

Niederbreitbach, den 28.09.2023

In Vertretung

-Frank Jacke-

1. Beigeordneter

Anmerkung:

Auf den Beteiligungsbericht wird verzichtet. Die Beteiligungen sind im Anhang dargestellt.

Ergebnis-

und

Teilergebnisrechnung

Ergebnisrechnung 2022

Ifd. Nr.	Ertrags- und Aufwandsarten	Ergebnis 2021	Ansatz 2022	Ergebnis 2022	Ab- weichung (Ergebnis- Ansatz) 2022	Ergebnis- veränderung gegenüber 2021
		in EUR				
		1	2	3	4	5
E1	+ Steuern und ähnliche Abgaben	1.237.456,46	1.228.829,00	1.319.746,70	90.917,70	82.290,24
E2	+ Zuwendungen, allgemeine Umlagen und sonstige Transfererträge	993.775,03	1.151.832,00	1.189.918,45	38.086,45	196.143,42
E3	+ Erträge der sozialen Sicherung	33.253,72	35.000,00	38.053,75	3.053,75	4.800,03
E4	+ Öffentlich-rechtliche Leistungsentgelte	42.013,89	39.833,00	53.459,86	13.626,86	11.445,97
E5	+ Privatrechtliche Leistungsentgelte	66.961,43	48.800,00	41.959,91	-6.840,09	-25.001,52
E6	+ Kostenerstattungen und Kostenumlagen	20.061,88	24.411,00	21.964,61	-2.446,39	1.902,73
E7	+ Sonstige laufende Erträge	54.298,60	41.260,00	69.502,32	28.242,32	15.203,72
E8	Summe der laufenden Erträge aus Verwaltungstätigkeit	2.447.821,01	2.569.965,00	2.734.605,60	164.640,60	286.784,59
E9	- Personal- und Versorgungsaufwendungen	706.590,43	916.260,00	902.029,12	-14.230,88	195.438,69
E10	- Aufwendungen für Sach- und Dienstleistungen	225.176,08	358.490,00	269.178,26	-89.311,74	44.002,18
E11	- Abschreibungen	294.068,26	319.113,00	311.388,72	-7.724,28	17.320,46
E12	- Zuwendungen, Umlagen und sonstige Transferaufwendungen	1.044.802,45	1.033.511,00	1.037.991,88	4.480,88	-6.810,57
E13	- Aufwendungen der sozialen Sicherung	0,00	0,00	0,00	0,00	0,00
E14	- Sonstige laufende Aufwendungen	58.370,37	74.720,00	39.094,35	-35.625,65	-19.276,02
E15	Summe der laufenden Aufwendungen aus Verwaltungstätigkeit	2.329.007,59	2.702.094,00	2.559.682,33	-142.411,67	230.674,74
E16	Laufendes Ergebnis aus Verwaltungstätigkeit	118.813,42	-132.129,00	174.923,27	307.052,27	56.109,85
E17	+ Zinserträge und sonstige Finanzerträge	1.768,00	520,00	-2.488,53	-3.008,53	-4.256,53
E18	- Zinsaufwendungen und sonstige Finanzaufwendungen	19.482,98	23.250,00	22.041,95	-1.208,05	2.558,97
E19	Saldo der Zins- und sonstigen Finanzerträge und -aufwendungen	-17.714,98	-22.730,00	-24.530,48	-1.800,48	-6.815,50
E20	Ordentliches Ergebnis	101.098,44	-154.859,00	150.392,79	305.251,79	49.294,35
E21	Außerordentliches Ergebnis	1.686,93	0,00	0,00	0,00	-1.686,93
E22	Saldo aus internen Leistungsbeziehungen	0,00	0,00	0,00	0,00	0,00
E23	Jahresergebnis (Jahresüberschuss/Jahresfehlbetrag)	102.785,37	-154.859,00	150.392,79	305.251,79	47.607,42

Ergebnisrechnung 2022

Ifd. Nr.	Ertrags- und Aufwandsarten	Ergebnis 2021	Ansatz 2022	Ergebnis 2022	Abweichung (Ergebnis-Ansatz) 2022	Ergebnisveränderung gegenüber 2021
		in EUR				
		1	2	3	4	5
E1	+ Steuern und ähnliche Abgaben	1.237.456,46	1.228.829,00	1.319.746,70	90.917,70	82.290,24
40110000	Grundsteuer A	2.773,53	2.700,00	2.613,30	-86,70	-160,23
40120000	Grundsteuer B	192.376,59	217.263,00	213.121,15	-4.141,85	20.744,56
40131000	Gewerbesteuerzahlungen laufendes Jahr	130.699,18	115.000,00	160.075,57	45.075,57	29.376,39
40210000	Gemeindeanteil an der Einkommensteuer	800.415,02	781.590,00	830.945,18	49.355,18	30.530,16
40220000	Gemeindeanteil an der Umsatzsteuer	20.374,48	18.134,00	18.657,09	523,09	-1.717,39
40330000	Hundesteuer	9.700,00	9.700,00	9.460,00	-240,00	-240,00
40521000	Ausgleichsleistungen aus den Umsatzsteuermehreinnahmen des Landes gem. § 28 LFAG	81.117,66	84.442,00	84.874,41	432,41	3.756,75
E2	+ Zuwendungen, allgemeine Umlagen und sonstige Transfererträge	993.775,03	1.151.832,00	1.189.918,45	38.086,45	196.143,42
41111000	Schlüsselzuweisung A	251.341,00	280.980,00	267.139,00	-13.841,00	15.798,00
41320000	vom Land	21.659,00	16.210,00	16.210,00	0,00	-5.449,00
41441000	vom Bund	15.000,00	0,00	1.344,33	1.344,33	-13.655,67
41442000	vom Land	22.288,61	12.000,00	12.771,75	771,75	-9.516,86
41443000	von Gemeinden und Gemeindeverbänden	518.515,10	680.500,00	724.516,37	44.016,37	206.001,27
41490000	von Sonstigen	0,00	0,00	200,00	200,00	200,00
41510000	Sonderposten aus Zuwendungen	164.971,32	162.142,00	167.737,00	5.595,00	2.765,68
E3	+ Erträge der sozialen Sicherung für Eingliederungsleistungen	33.253,72	35.000,00	38.053,75	3.053,75	4.800,03
42613000		33.253,72	35.000,00	38.053,75	3.053,75	4.800,03
E4	+ Öffentlich-rechtliche Leistungsentgelte	42.013,89	39.833,00	53.459,86	13.626,86	11.445,97
43120000	Gebühren für die Erteilung von Bescheiden (u.a. Genehmigungen, Ablehnungen, Untersagungen)	840,00	250,00	737,00	487,00	-103,00
43210000	Entgelte für die Benutzung von öffentlichen Einrichtungen und für wirtschaftliche Dienstleistungen	4.735,76	4.383,00	8.442,92	4.059,92	3.707,16
43224000	für das Bestattungswesen	5.530,00	6.500,00	4.995,00	-1.505,00	-535,00
43610000	Tourismusbeitrag	0,00	1.000,00	0,00	-1.000,00	0,00
43620000	Gästebeitrag (Kurbeitrag)	23.299,82	20.300,00	28.205,54	7.905,54	4.905,72
43900000	Erträge aus der Auflösung von Sonderposten für Grabnutzungsentgelte	7.608,31	7.400,00	11.079,40	3.679,40	3.471,09
E5	+ Privatrechtliche Leistungsentgelte	66.961,43	48.800,00	41.959,91	-6.840,09	-25.001,52
44110000	Erträge aus Verkäufen (einschl. gewerblicher Tätigkeit)	35.542,98	16.000,00	2.646,16	-13.353,84	-32.896,82
44120000	Mieten und Pachten	15.552,05	15.300,00	16.562,06	1.262,06	1.010,01
44140000	Beteiligung Essenskosten	15.866,40	15.000,00	21.540,80	6.540,80	5.674,40
44180000	Entgelte Photovoltaik	0,00	2.500,00	1.210,89	-1.289,11	1.210,89
E6	+ Kostenerstattungen und Kostenumlagen	20.061,88	24.411,00	21.964,61	-2.446,39	1.902,73
44242000	vom Land	1.430,00	0,00	261,14	261,14	-1.168,86
44243000	von Gemeinden und Gemeindeverbänden	0,00	7.300,00	11.841,34	4.541,34	11.841,34
44249000	vom sonstigen öffentlichen Bereich	14.383,01	10.000,00	8.317,96	-1.682,04	-6.065,05
44250000	vom privaten Bereich	250,00	600,00	375,00	-225,00	125,00
44251000	von privaten Unternehmen	2.884,83	1.000,00	669,17	-330,83	-2.215,66
44290000	von Sonstigen	1.114,04	5.511,00	500,00	-5.011,00	-614,04
E7	+ Sonstige laufende Erträge	54.298,60	41.260,00	69.502,32	28.242,32	15.203,72
45120000	Bestandsveränderungen an fertigen Erzeugnissen	646,00	0,00	3.573,00	3.573,00	2.927,00
46112000	Erträge aus der Veräußerung von Grundstücken und Gebäuden	7.205,32	0,00	0,00	0,00	-7.205,32
46250000	Konzessionsabgaben	36.953,12	37.000,00	29.002,58	-7.997,42	-7.950,54
46270000	Versicherungserstattungen	2.034,90	0,00	0,00	0,00	-2.034,90
46280000	Jagd pachterträge, Fischereipacht, u.ä. Erträge	3.013,55	2.000,00	2.486,31	486,31	-527,24
46290000	Sonstige	268,30	260,00	268,23	8,23	-0,07
46400000	Sonstige Steuererstattungen	139,65	0,00	0,00	0,00	-139,65
46614000	Erträge aus der Auflösung von Rückstellungen	4.037,76	2.000,00	33.992,41	31.992,41	29.954,65
46615000	Erträge aus der Auflösung von Pauschalwertberichtigungen	0,00	0,00	179,79	179,79	179,79
E8	Summe der laufenden Erträge aus Verwaltungstätigkeit	2.447.821,01	2.569.965,00	2.734.605,60	164.640,60	286.784,59
E9	- Personal- und Versorgungsaufwendungen	706.590,43	916.260,00	902.029,12	-14.230,88	195.438,69
50110000	Bürgermeister	15.852,00	18.000,00	15.852,00	-2.148,00	0,00

Ergebnisrechnung 2022

Ifd. Nr.	Ertrags- und Aufwandsarten	Ergebnis 2021	Ansatz 2022	Ergebnis 2022	Abweichung (Ergebnis-Ansatz) 2022	Ergebnisveränderung gegenüber 2021
		in EUR				
		1	2	3	4	5
50120000	Beigeordnete	792,54	1.000,00	1.377,23	377,23	584,69
50140000	Rats- und Ausschussmitglieder	1.380,00	2.500,00	2.080,60	-419,40	700,60
50221000	Vergütungen	502.900,22	656.480,00	641.529,27	-14.950,73	138.629,05
50222000	Leistungszulagen	8.107,22	9.420,00	8.965,37	-454,63	858,15
50291000	Dienstbezüge und dgl. Sonstige Vergütungen	0,00	500,00	0,00	-500,00	0,00
50299000	Dienstbezüge und dergleichen / Sonstige	8.589,56	13.300,00	10.362,88	-2.937,12	1.773,32
50320000	Beiträge zur Versorgungskasse Arbeitnehmer	42.702,82	51.330,00	51.176,78	-153,22	8.473,96
50420000	Beiträge zur gesetzlichen Sozialversicherung Arbeitnehmer	104.724,03	138.030,00	135.530,77	-2.499,23	30.806,74
50490000	Beiträge zur gesetzlichen Sozialversicherung Arbeitnehmer	1.129,22	1.200,00	1.229,72	29,72	100,50
50520000	Arbeitnehmer	0,00	200,00	0,00	-200,00	0,00
50620000	Personalnebenkosten Arbeitnehmer	104,00	800,00	64,55	-735,45	-39,45
50791000	Ehrensoldrückstellungen	4.343,00	3.000,00	9.722,00	6.722,00	5.379,00
50821000	Zuführung zur Urlaubsrückstellung	0,00	3.000,00	0,00	-3.000,00	0,00
50822000	Zuführung zur Überstundenrückstellung	5.381,82	5.000,00	13.553,95	8.553,95	8.172,13
51130000	ehrenamtlich Tätige	10.584,00	12.500,00	10.584,00	-1.916,00	0,00
E10	- Aufwendungen für Sach- und Dienstleistungen	225.176,08	358.490,00	269.178,26	-89.311,74	44.002,18
52201000	Heizung	8.130,05	13.000,00	8.426,17	-4.573,83	296,12
52202000	Strom	13.627,72	23.450,00	17.786,60	-5.663,40	4.158,88
52203000	Wasser / Abwasser	5.822,05	8.070,00	6.552,46	-1.517,54	730,41
52205000	Sonstige Bewirtschaftungskosten	21.590,18	28.800,00	41.725,93	12.925,93	20.135,75
52206000	Abfallbeseitigung	3.028,46	4.250,00	3.042,98	-1.207,02	14,52
52220000	Aufwendungen für Heizkosten	720,62	0,00	152,24	152,24	-568,38
52230000	Aufwendungen für Wasser, Abwasser, Abfall, u. Ä.	54,68	170,00	13,20	-156,80	-41,48
52250000	Wiederkehrender Beitrag Straßenoberflächenentwässerung	27.321,50	27.500,00	27.321,50	-178,50	0,00
52310000	Unterhaltung der Grundstücke, Außenanlagen, Gebäude und Gebäudeeinrichtungen	271,73	10.000,00	891,04	-9.108,96	619,31
52311000	Unterhaltung bebauter Grundstücke	25.890,04	36.700,00	29.361,30	-7.338,70	3.471,26
52312000	Außenanlagen	4.596,45	20.000,00	5.020,58	-14.979,42	424,13
52313000	Unterhaltung Gebäude einschließlich der Bestandteile, die dem Gebäude zuzurechnen sind	20.344,06	25.000,00	20.936,07	-4.063,93	592,01
52331000	Brücken, Tunnel und ingenieurtechnische Anlagen	3.895,24	8.000,00	92,82	-7.907,18	-3.802,42
52338000	Straßen, Wege, Plätze und Verkehrslenkungsanlagen	69,70	0,00	0,00	0,00	-69,70
52338100	Unterhaltung von Straßen, Wege, Plätze und Verkehrslenkungsanlagen	38.850,26	63.000,00	29.592,29	-33.407,71	-9.257,97
52338200	Winterdienst	2.755,07	4.000,00	2.286,02	-1.713,98	-469,05
52360000	Unterhaltung der Maschinen und technischen Anlagen	0,00	500,00	0,00	-500,00	0,00
52370000	Unterhaltung der Betriebs- und Geschäftsausstattung	0,00	1.500,00	0,00	-1.500,00	0,00
52380000	Geringwertige Geräte, Ausstattungs-, Ausrüstungs- und sonstige Gebrauchsgegenstände	8.239,87	13.850,00	5.302,61	-8.547,39	-2.937,26
52420000	Getränke- und Verzehrkosten (u.a. Schulen, KiTas, Gremien)	14.667,42	15.000,00	17.824,01	2.824,01	3.156,59
52470000	Sonstige Verbrauchsmittel	0,00	0,00	3.129,75	3.129,75	3.129,75
52480000	Sonstige bezogene Leistungen	2.731,05	2.500,00	0,00	-2.500,00	-2.731,05
52490000	Aufwendungen für Sachleistungen -betr. Aufwand-	7.174,89	14.500,00	12.559,34	-1.940,66	5.384,45
52543000	Kostenerstattungen an Gemeinden und Gemeindeverbände	3.033,22	5.200,00	2.932,62	-2.267,38	-100,60
52544000	Kostenerstattungen an Zweckverbände	3.582,00	0,00	0,00	0,00	-3.582,00
52551000	an private Unternehmen	7.806,83	7.000,00	5.787,03	-1.212,97	-2.019,80
52910000	sonstige Aufwendungen für Sachleistungen	232,79	1.000,00	0,00	-1.000,00	-232,79
52920000	sonstige Aufwendungen für Dienstleistungen	740,20	18.000,00	13.901,50	-4.098,50	13.161,30
52921000	Erstattung Waldarbeiterlöhne an Forstzweckverband	0,00	7.500,00	14.540,20	7.040,20	14.540,20
E11	- Abschreibungen	294.068,26	319.113,00	311.388,72	-7.724,28	17.320,46

Ergebnisrechnung 2022

Ifd. Nr.	Ertrags- und Aufwandsarten	Ergebnis 2021	Ansatz 2022	Ergebnis 2022	Abweichung (Ergebnis-Ansatz) 2022	Ergebnisveränderung gegenüber 2021
		in EUR				
		1	2	3	4	5
53210000	gewerbliche Schutzrechte und ähnliche Rechte und Werte sowie Lizenzen an solchen Rechten und Werten	7.404,00	7.410,00	7.409,00	-1,00	5,00
53230000	gezahlte Investitionszuschüsse als Nutzungsberechtigter	9.420,00	9.380,00	9.426,00	46,00	6,00
53300000	Abschreibungen auf unbebaute Grundstücke und grundstücksgleiche Rechte	254,00	340,00	228,00	-112,00	-26,00
53420000	mit sozialen Einrichtungen	11.208,16	24.000,00	26.074,90	2.074,90	14.866,74
53440000	mit Kulturanlagen	1.318,00	1.390,00	1.320,00	-70,00	2,00
53450000	mit Sportanlagen	10.254,00	14.790,00	10.259,00	-4.531,00	5,00
53490000	mit sonstigen Gebäuden	39.427,00	39.530,00	39.457,00	-73,00	30,00
53510000	Brücken, Tunnel und ingenieurtechnische Anlagen	11.544,00	11.950,00	11.543,00	-407,00	-1,00
53530000	Stromversorgungsanlagen	0,00	1.750,00	0,00	-1.750,00	0,00
53580000	Straßen, Wege, Plätze und Verkehrslenkungsanlagen	179.391,34	186.010,00	178.537,69	-7.472,31	-853,65
53590000	sonstige Bauten des Infrastrukturvermögens	5.279,00	5.290,00	5.280,00	-10,00	1,00
53820000	Maschinen und technische Anlagen	1.431,00	1.520,00	2.635,98	1.115,98	1.204,98
53830000	Betriebsvorrichtungen	120,00	120,00	120,00	0,00	0,00
53850000	Betriebs- und Geschäftsausstattung	0,00	0,00	72,45	72,45	72,45
53852000	Betriebsausstattung	11.417,87	11.633,00	11.305,36	-327,64	-112,51
53853000	Abschreibungen auf Fahrzeuge, Maschinen und technische Anlagen, Betriebs- und Geschäftsausstattung~Geschäftsausstattung	5.599,89	4.000,00	7.720,34	3.720,34	2.120,45
E12	- Zuwendungen, Umlagen und sonstige Transferaufwendungen	1.044.802,45	1.033.511,00	1.037.991,88	4.480,88	-6.810,57
54143000	an Gemeinden und Gemeindeverbände	82.712,00	58.905,00	58.905,00	0,00	-23.807,00
54144000	an Zweckverbände	5.541,00	4.842,00	4.842,00	0,00	-699,00
54150000	an den privaten Bereich	0,00	0,00	564,93	564,93	564,93
54190000	an Sonstige	17.737,75	20.000,00	24.443,53	4.443,53	6.705,78
54310000	Gewerbesteuerumlage	13.837,70	11.030,00	15.885,42	4.855,42	2.047,72
54421000	Landkreise	613.418,00	637.052,00	631.669,00	-5.383,00	18.251,00
54423000	Verbandsgemeinden	311.556,00	301.682,00	301.682,00	0,00	-9.874,00
E14	- Sonstige laufende Aufwendungen	58.370,37	74.720,00	39.094,35	-35.625,65	-19.276,02
56120000	Aufwendungen für Aus- und Fortbildung, Umschulung	955,78	6.000,00	4.683,20	-1.316,80	3.727,42
56140000	Aufwendungen für allgemeine Betreuung der Bediensteten	1.062,59	500,00	333,55	-166,45	-729,04
56150000	Aufwendungen für Dienst- und Schutzkleidung, persönliche Ausrüstungsgegenstände	890,22	960,00	960,00	0,00	69,78
56160000	Aufwendungen Corona Pandemie (Desinfektion, Masken, Trennvorrichtungen etc)	1.523,59	800,00	0,00	-800,00	-1.523,59
56210000	Mieten, Pachten und Erbbauzinsen	11.816,70	260,00	0,00	-260,00	-11.816,70
56250000	Sachverständigen-, Gerichts- und ähnliche Aufwendungen	595,00	3.530,00	595,00	-2.935,00	0,00
56253000	Gerichts-, Anwalts-, Notar-, Gerichtsvollzieherkosten usw.	0,00	0,00	586,08	586,08	586,08
56255000	Aufwendungen für die Erstellung von Bebauungs- und Flächennutzungsplänen	614,04	20.000,00	2.361,79	-17.638,21	1.747,75
56300000	Geschäftsaufwendungen	8.025,16	14.100,00	6.259,73	-7.840,27	-1.765,43
56341000	Fermeldegebühren	216,72	220,00	222,72	2,72	6,00
56360000	Öffentlichkeitsarbeit	0,00	200,00	0,00	-200,00	0,00
56390000	Sonstige Geschäftsaufwendungen	1.942,68	0,00	0,00	0,00	-1.942,68
56410000	Versicherungsbeiträge	7.655,56	8.650,00	7.842,12	-807,88	186,56
56411000	Gebäudeversicherungen	116,60	150,00	123,10	-26,90	6,50
56414000	Unfallversicherungen	10.025,49	13.500,00	10.169,77	-3.330,23	144,28
56419000	Sonstige Versicherungen	151,48	160,00	151,48	-8,52	0,00
56420000	Beiträge zu Wirtschaftsverbänden, Berufsvertretungen und Vereinen	534,93	600,00	0,00	-600,00	-534,93
56430000	Sonstige Beiträge	1.527,06	1.900,00	1.534,86	-365,14	7,80
56512000	Sachanlagen	46,00	20,00	53,00	33,00	7,00
56520000	Verluste aus Wertminderungen und dem Abgang von Gegenständen des Umlaufvermögens (außer Vorräten und Wertpapieren)	2.629,72	0,00	0,00	0,00	-2.629,72

Ergebnisrechnung 2022

lfd. Nr.	Ertrags- und Aufwandsarten	Ergebnis 2021	Ansatz 2022	Ergebnis 2022	Abweichung (Ergebnis-Ansatz) 2022	Ergebnisveränderung gegenüber 2021
		in EUR				
		1	2	3	4	5
56810000	Grundsteuer	796,43	770,00	882,94	112,94	86,51
56890000	sonstige betriebliche Steueraufwendungen	5.388,39	0,00	0,00	0,00	-5.388,39
56920000	Verfüungsmittel	0,00	400,00	321,80	-78,20	321,80
56930000	Repräsentationen	1.856,23	2.000,00	2.013,21	13,21	156,98
E15	Summe der laufenden Aufwendungen aus Verwaltungstätigkeit	2.329.007,59	2.702.094,00	2.559.682,33	-142.411,67	230.674,74
E16	Laufendes Ergebnis aus Verwaltungstätigkeit	118.813,42	-132.129,00	174.923,27	307.052,27	56.109,85
E17	+ Zinserträge und sonstige Finanzerträge	1.768,00	520,00	-2.488,53	-3.008,53	-4.256,53
47800000	Erträge aus Wertpapieren des Anlagevermögens	0,00	20,00	8,47	-11,53	8,47
47920000	Vollverzinsung aus Gewerbesteuer (§ 233a AO)	1.768,00	500,00	-2.497,00	-2.997,00	-4.265,00
E18	- Zinsaufwendungen und sonstige Finanzaufwendungen	19.482,98	23.250,00	22.041,95	-1.208,05	2.558,97
57430000	an Gemeinden und Gemeindeverbände	225,00	2.050,00	750,00	-1.300,00	525,00
57511000	an Banken	11.314,94	16.550,00	9.899,53	-6.650,47	-1.415,41
57514000	an Girozentralen / Landesbanken	7.943,04	4.650,00	11.295,42	6.645,42	3.352,38
57910000	aus der Vollverzinsung der Gewerbesteuer (§ 233a AO)	0,00	0,00	97,00	97,00	97,00
E19	Saldo der Zins- und sonstigen Finanzerträge und -aufwendungen	-17.714,98	-22.730,00	-24.530,48	-1.800,48	-6.815,50
E20	Ordentliches Ergebnis	101.098,44	-154.859,00	150.392,79	305.251,79	49.294,35
E21	Außerordentliches Ergebnis	1.686,93	0,00	0,00	0,00	-1.686,93
E22	Saldo aus internen Leistungsbeziehungen	0,00	0,00	0,00	0,00	0,00
E23	Jahresergebnis (Jahresüberschuss/Jahresfehlbetrag)	102.785,37	-154.859,00	150.392,79	305.251,79	47.607,42

Teilergebnisrechnung 2022

Budget: 10

lfd. Nr.	Ertrags- und Aufwandsarten	Ergebnis 2021	Ansatz 2022	Ergebnis 2022	Abweichung (Ergebnis-Ansatz) 2022	Ergebnisveränderung gegenüber 2021
		in EUR				
		1	2	3	4	5
E2	+ Zuwendungen, allgemeine Umlagen und sonstige Transfererträge	721.775,03	854.642,00	906.569,45	51.927,45	184.794,42
41320000	vom Land	1.000,00	0,00	0,00	0,00	-1.000,00
41441000	vom Bund	15.000,00	0,00	1.344,33	1.344,33	-13.655,67
41442000	vom Land	22.288,61	12.000,00	12.771,75	771,75	-9.516,86
41443000	von Gemeinden und Gemeindeverbänden	518.515,10	680.500,00	724.516,37	44.016,37	206.001,27
41490000	von Sonstigen	0,00	0,00	200,00	200,00	200,00
41510000	Sonderposten aus Zuwendungen	164.971,32	162.142,00	167.737,00	5.595,00	2.765,68
E3	+ Erträge der sozialen Sicherung	33.253,72	35.000,00	38.053,75	3.053,75	4.800,03
42613000	für Eingliederungsleistungen	33.253,72	35.000,00	38.053,75	3.053,75	4.800,03
E4	+ Öffentlich-Rechtliche Leistungsentgelte	42.013,89	39.833,00	53.459,86	13.626,86	11.445,97
43120000	Gebühren für die Erteilung von Bescheiden (u.a. Genehmigungen, Ablehnungen, Untersagungen)	840,00	250,00	737,00	487,00	-103,00
43210000	Entgelte für die Benutzung von öffentlichen Einrichtungen und für wirtschaftliche Dienstleistungen	4.735,76	4.383,00	8.442,92	4.059,92	3.707,16
43224000	für das Bestattungswesen	5.530,00	6.500,00	4.995,00	-1.505,00	-535,00
43610000	Tourismusbeitrag	0,00	1.000,00	0,00	-1.000,00	0,00
43620000	Gästebeitrag (Kurbeitrag)	23.299,82	20.300,00	28.205,54	7.905,54	4.905,72
43900000	Erträge aus der Auflösung von Sonderposten für Grabnutzungsentgelte	7.608,31	7.400,00	11.079,40	3.679,40	3.471,09
E5	+ Privatrechtliche Leistungsentgelte	66.961,43	48.800,00	41.959,91	-6.840,09	-25.001,52
44110000	Erträge aus Verkäufen (einschl. gewerblicher Tätigkeit)	35.542,98	16.000,00	2.646,16	-13.353,84	-32.896,82
44120000	Mieten und Pachten	15.552,05	15.300,00	16.562,06	1.262,06	1.010,01
44140000	Beteiligung Essenskosten	15.866,40	15.000,00	21.540,80	6.540,80	5.674,40
44180000	Entgelte Photovoltaik	0,00	2.500,00	1.210,89	-1.289,11	1.210,89
E6	+ Kostenerstattungen und Kostenumlagen	20.061,88	24.411,00	21.964,61	-2.446,39	1.902,73
44242000	vom Land	1.430,00	0,00	261,14	261,14	-1.168,86
44243000	von Gemeinden und Gemeindeverbänden	0,00	7.300,00	11.841,34	4.541,34	11.841,34
44249000	vom sonstigen öffentlichen Bereich	14.383,01	10.000,00	8.317,96	-1.682,04	-6.065,05
44250000	vom privaten Bereich	250,00	600,00	375,00	-225,00	125,00
44251000	von privaten Unternehmen	2.884,83	1.000,00	669,17	-330,83	-2.215,66
44290000	von Sonstigen	1.114,04	5.511,00	500,00	-5.011,00	-614,04
E7	+ Sonstige laufende Erträge	54.298,60	41.260,00	69.322,53	28.062,53	15.023,93
45120000	Bestandsveränderungen an fertigen Erzeugnissen	646,00	0,00	3.573,00	3.573,00	2.927,00
46112000	Erträge aus der Veräußerung von Grundstücken und Gebäuden	7.205,32	0,00	0,00	0,00	-7.205,32
46250000	Konzessionsabgaben	36.953,12	37.000,00	29.002,58	-7.997,42	-7.950,54
46270000	Versicherungserstattungen	2.034,90	0,00	0,00	0,00	-2.034,90
46280000	Jagd pachterträge, Fischereipacht, u.ä. Erträge	3.013,55	2.000,00	2.486,31	486,31	-527,24
46290000	Sonstige	268,30	260,00	268,23	8,23	-0,07
46400000	Sonstige Steuererstattungen	139,65	0,00	0,00	0,00	-139,65
46614000	Erträge aus der Auflösung von Rückstellungen	4.037,76	2.000,00	33.992,41	31.992,41	29.954,65
E8	Summe der laufenden Erträge aus Verwaltungstätigkeit	938.364,55	1.043.946,00	1.131.330,11	87.384,11	192.965,56
E9	- Personal- und Versorgungsaufwendungen	706.590,43	916.260,00	902.029,12	-14.230,88	195.438,69
50110000	Bürgermeister	15.852,00	18.000,00	15.852,00	-2.148,00	0,00
50120000	Beigeordnete	792,54	1.000,00	1.377,23	377,23	584,69
50140000	Rats- und Ausschussmitglieder	1.380,00	2.500,00	2.080,60	-419,40	700,60
50221000	Vergütungen	502.900,22	656.480,00	641.529,27	-14.950,73	138.629,05
50222000	Leistungszulagen	8.107,22	9.420,00	8.965,37	-454,63	858,15
50291000	Dienstbezüge und dgl. Sonstige Vergütungen	0,00	500,00	0,00	-500,00	0,00
50299000	Dienstbezüge und dergleichen / Sonstige	8.589,56	13.300,00	10.362,88	-2.937,12	1.773,32
50320000	Beiträge zur Versorgungskasse Arbeitnehmer	42.702,82	51.330,00	51.176,78	-153,22	8.473,96
50420000	Beiträge zur gesetzlichen Sozialversicherung Arbeitnehmer	104.724,03	138.030,00	135.530,77	-2.499,23	30.806,74
50490000	Beiträge zur gesetzlichen Sozialversicherung	1.129,22	1.200,00	1.229,72	29,72	100,50

Teilergebnisrechnung 2022

Budget: 10

lfd. Nr.	Ertrags- und Aufwandsarten	Ergebnis 2021	Ansatz 2022	Ergebnis 2022	Abweichung (Ergebnis-Ansatz) 2022	Ergebnisveränderung gegenüber 2021
		in EUR				
		1	2	3	4	5
50520000	Arbeitnehmer	0,00	200,00	0,00	-200,00	0,00
50620000	Personalnebenkosten Arbeitnehmer	104,00	800,00	64,55	-735,45	-39,45
50791000	Ehrensoldrückstellungen	4.343,00	3.000,00	9.722,00	6.722,00	5.379,00
50821000	Zuführung zur Urlaubsrückstellung	0,00	3.000,00	0,00	-3.000,00	0,00
50822000	Zuführung zur Überstundenrückstellung	5.381,82	5.000,00	13.553,95	8.553,95	8.172,13
51130000	ehrenamtlich Tätige	10.584,00	12.500,00	10.584,00	-1.916,00	0,00
E10	- Aufwendungen für Sach- und Dienstleistungen	225.176,08	358.490,00	269.178,26	-89.311,74	44.002,18
52201000	Heizung	8.130,05	13.000,00	8.426,17	-4.573,83	296,12
52202000	Strom	13.627,72	23.450,00	17.786,60	-5.663,40	4.158,88
52203000	Wasser / Abwasser	5.822,05	8.070,00	6.552,46	-1.517,54	730,41
52205000	Sonstige Bewirtschaftungskosten	21.590,18	28.800,00	41.725,93	12.925,93	20.135,75
52206000	Abfallbeseitigung	3.028,46	4.250,00	3.042,98	-1.207,02	14,52
52220000	Aufwendungen für Heizkosten	720,62	0,00	152,24	152,24	-568,38
52230000	Aufwendungen für Wasser, Abwasser, Abfall, u. Ä.	54,68	170,00	13,20	-156,80	-41,48
52250000	Wiederkehrender Beitrag Straßenoberflächenentwässerung	27.321,50	27.500,00	27.321,50	-178,50	0,00
52310000	Unterhaltung der Grundstücke, Außenanlagen, Gebäude und Gebäudeeinrichtungen	271,73	10.000,00	891,04	-9.108,96	619,31
52311000	Unterhaltung bebauter Grundstücke	25.890,04	36.700,00	29.361,30	-7.338,70	3.471,26
52312000	Außenanlagen	4.596,45	20.000,00	5.020,58	-14.979,42	424,13
52313000	Unterhaltung Gebäude einschließlich der Bestandteile, die dem Gebäude zuzurechnen sind	20.344,06	25.000,00	20.936,07	-4.063,93	592,01
52331000	Brücken, Tunnel und ingenieurtechnische Anlagen	3.895,24	8.000,00	92,82	-7.907,18	-3.802,42
52338000	Straßen, Wege, Plätze und Verkehrslenkungsanlagen	69,70	0,00	0,00	0,00	-69,70
52338100	Unterhaltung von Straßen, Wege, Plätze und Verkehrslenkungsanlagen	38.850,26	63.000,00	29.592,29	-33.407,71	-9.257,97
52338200	Winterdienst	2.755,07	4.000,00	2.286,02	-1.713,98	-469,05
52360000	Unterhaltung der Maschinen und technischen Anlagen	0,00	500,00	0,00	-500,00	0,00
52370000	Unterhaltung der Betriebs- und Geschäftsausstattung	0,00	1.500,00	0,00	-1.500,00	0,00
52380000	Geringwertige Geräte, Ausstattungs-, Ausrüstungs- und sonstige Gebrauchsgegenstände	8.239,87	13.850,00	5.302,61	-8.547,39	-2.937,26
52420000	Getränke- und Verzehrkosten (u.a. Schulen, KiTas, Gremien)	14.667,42	15.000,00	17.824,01	2.824,01	3.156,59
52470000	Sonstige Verbrauchsmittel	0,00	0,00	3.129,75	3.129,75	3.129,75
52480000	Sonstige bezogene Leistungen	2.731,05	2.500,00	0,00	-2.500,00	-2.731,05
52490000	Aufwendungen für Sachleistungen -betr. Aufwand-	7.174,89	14.500,00	12.559,34	-1.940,66	5.384,45
52543000	Kostenerstattungen an Gemeinden und Gemeindeverbände	3.033,22	5.200,00	2.932,62	-2.267,38	-100,60
52544000	Kostenerstattungen an Zweckverbände	3.582,00	0,00	0,00	0,00	-3.582,00
52551000	an private Unternehmen	7.806,83	7.000,00	5.787,03	-1.212,97	-2.019,80
52910000	sonstige Aufwendungen für Sachleistungen	232,79	1.000,00	0,00	-1.000,00	-232,79
52920000	sonstige Aufwendungen für Dienstleistungen	740,20	18.000,00	13.901,50	-4.098,50	13.161,30
52921000	Erstattung Waldarbeiterlöhne an Forstzweckverband	0,00	7.500,00	14.540,20	7.040,20	14.540,20
E11	- Abschreibungen	294.068,26	319.113,00	311.388,72	-7.724,28	17.320,46
53210000	gewerbliche Schutzrechte und ähnliche Rechte und Werte sowie Lizenzen an solchen Rechten und Werten	7.404,00	7.410,00	7.409,00	-1,00	5,00
53230000	gezahlte Investitionszuschüsse als Nutzungsberechtigter	9.420,00	9.380,00	9.426,00	46,00	6,00
53300000	Abschreibungen auf unbebaute Grundstücke und grundstücksgleiche Rechte	254,00	340,00	228,00	-112,00	-26,00
53420000	mit sozialen Einrichtungen	11.208,16	24.000,00	26.074,90	2.074,90	14.866,74
53440000	mit Kulturanlagen	1.318,00	1.390,00	1.320,00	-70,00	2,00
53450000	mit Sportanlagen	10.254,00	14.790,00	10.259,00	-4.531,00	5,00
53490000	mit sonstigen Gebäuden	39.427,00	39.530,00	39.457,00	-73,00	30,00

Teilergebnisrechnung 2022

Budget: 10

Ifd. Nr.	Ertrags- und Aufwandsarten	Ergebnis 2021	Ansatz 2022	Ergebnis 2022	Abweichung (Ergebnis-Ansatz) 2022	Ergebnisveränderung gegenüber 2021
		in EUR				
		1	2	3	4	5
53510000	Brücken, Tunnel und ingenieurtechnische Anlagen	11.544,00	11.950,00	11.543,00	-407,00	-1,00
53530000	Stromversorgungsanlagen	0,00	1.750,00	0,00	-1.750,00	0,00
53580000	Straßen, Wege, Plätze und Verkehrslenkungsanlagen	179.391,34	186.010,00	178.537,69	-7.472,31	-853,65
53590000	sonstige Bauten des Infrastrukturvermögens	5.279,00	5.290,00	5.280,00	-10,00	1,00
53820000	Maschinen und technische Anlagen	1.431,00	1.520,00	2.635,98	1.115,98	1.204,98
53830000	Betriebsvorrichtungen	120,00	120,00	120,00	0,00	0,00
53850000	Betriebs- und Geschäftsausstattung	0,00	0,00	72,45	72,45	72,45
53852000	Betriebsausstattung	11.417,87	11.633,00	11.305,36	-327,64	-112,51
53853000	Abschreibungen auf Fahrzeuge, Maschinen und technische Anlagen, Betriebs- und Geschäftsausstattung~Geschäftsausstattung	5.599,89	4.000,00	7.720,34	3.720,34	2.120,45
E12	- Zuwendungen, Umlagen und sonstige Transferaufwendungen	23.278,75	24.842,00	29.285,53	4.443,53	6.006,78
54144000	an Zweckverbände	5.541,00	4.842,00	4.842,00	0,00	-699,00
54190000	an Sonstige	17.737,75	20.000,00	24.443,53	4.443,53	6.705,78
E14	- Sonstige laufende Aufwendungen	58.370,37	74.720,00	39.094,35	-35.625,65	-19.276,02
56120000	Aufwendungen für Aus- und Fortbildung, Umschulung	955,78	6.000,00	4.683,20	-1.316,80	3.727,42
56140000	Aufwendungen für allgemeine Betreuung der Bediensteten	1.062,59	500,00	333,55	-166,45	-729,04
56150000	Aufwendungen für Dienst- und Schutzkleidung, persönliche Ausrüstungsgegenstände	890,22	960,00	960,00	0,00	69,78
56160000	Aufwendungen Corona Pandemie (Desinfektion, Masken, Trennvorrichtungen etc)	1.523,59	800,00	0,00	-800,00	-1.523,59
56210000	Mieten, Pachten und Erbbauzinsen	11.816,70	260,00	0,00	-260,00	-11.816,70
56250000	Sachverständigen-, Gerichts- und ähnliche Aufwendungen	595,00	3.530,00	595,00	-2.935,00	0,00
56253000	Gerichts-, Anwalts-, Notar-, Gerichtsvollzieherkosten usw.	0,00	0,00	586,08	586,08	586,08
56255000	Aufwendungen für die Erstellung von Bebauungs- und Flächennutzungsplänen	614,04	20.000,00	2.361,79	-17.638,21	1.747,75
56300000	Geschäftsaufwendungen	8.025,16	14.100,00	6.259,73	-7.840,27	-1.765,43
56341000	Fermeldegebühren	216,72	220,00	222,72	2,72	6,00
56360000	Öffentlichkeitsarbeit	0,00	200,00	0,00	-200,00	0,00
56390000	Sonstige Geschäftsaufwendungen	1.942,68	0,00	0,00	0,00	-1.942,68
56410000	Versicherungsbeiträge	7.655,56	8.650,00	7.842,12	-807,88	186,56
56411000	Gebäudeversicherungen	116,60	150,00	123,10	-26,90	6,50
56414000	Unfallversicherungen	10.025,49	13.500,00	10.169,77	-3.330,23	144,28
56419000	Sonstige Versicherungen	151,48	160,00	151,48	-8,52	0,00
56420000	Beiträge zu Wirtschaftsverbänden, Berufsvertretungen und Vereinen	534,93	600,00	0,00	-600,00	-534,93
56430000	Sonstige Beiträge	1.527,06	1.900,00	1.534,86	-365,14	7,80
56512000	Sachanlagen	46,00	20,00	53,00	33,00	7,00
56520000	Verluste aus Wertminderungen und dem Abgang von Gegenständen des Umlaufvermögens (außer Vorräten und Wertpapieren)	2.629,72	0,00	0,00	0,00	-2.629,72
56810000	Grundsteuer	796,43	770,00	882,94	112,94	86,51
56890000	sonstige betriebliche Steueraufwendungen	5.388,39	0,00	0,00	0,00	-5.388,39
56920000	Verfüungsmittel	0,00	400,00	321,80	-78,20	321,80
56930000	Repräsentationen	1.856,23	2.000,00	2.013,21	13,21	156,98
E15	Summe der laufenden Aufwendungen aus Verwaltungstätigkeit	1.307.483,89	1.693.425,00	1.550.975,98	-142.449,02	243.492,09
E16	Laufendes Ergebnis aus Verwaltungstätigkeit	-369.119,34	-649.479,00	-419.645,87	229.833,13	-50.526,53
E19	Saldo der Zins- und sonstigen Finanzerträge und -aufwendungen	0,00	0,00	0,00	0,00	0,00
E20	Ordentliches Ergebnis	-369.119,34	-649.479,00	-419.645,87	229.833,13	-50.526,53
E21	Außerordentliches Ergebnis	1.598,00	0,00	0,00	0,00	-1.598,00
E22	Saldo aus internen Leistungsbeziehungen	0,00	0,00	0,00	0,00	0,00

Teilergebnisrechnung 2022

Budget: 10

Ifd. Nr.	Ertrags- und Aufwandsarten	Ergebnis 2021	Ansatz 2022	Ergebnis 2022	Ab- weichung (Ergebnis- Ansatz) 2022	Ergebnis- veränderung gegenüber 2021
		in EUR				
		1	2	3	4	5
E23	Jahresergebnis (Jahresüberschuss / Jahresfehlbetrag) des Teilhaushalts	-367.521,34	-649.479,00	-419.645,87	229.833,13	-52.124,53

Teilergebnisrechnung 2022

Budget: 20

Ifd. Nr.	Ertrags- und Aufwandsarten	Ergebnis 2021	Ansatz 2022	Ergebnis 2022	Abweichung (Ergebnis-Ansatz) 2022	Ergebnisveränderung gegenüber 2021
		in EUR				
		1	2	3	4	5
E1	+ Steuern und ähnliche Abgaben	1.237.456,46	1.228.829,00	1.319.746,70	90.917,70	82.290,24
40110000	Grundsteuer A	2.773,53	2.700,00	2.613,30	-86,70	-160,23
40120000	Grundsteuer B	192.376,59	217.263,00	213.121,15	-4.141,85	20.744,56
40131000	Gewerbesteuerzahlungen laufendes Jahr	130.699,18	115.000,00	160.075,57	45.075,57	29.376,39
40210000	Gemeindeanteil an der Einkommensteuer	800.415,02	781.590,00	830.945,18	49.355,18	30.530,16
40220000	Gemeindeanteil an der Umsatzsteuer	20.374,48	18.134,00	18.657,09	523,09	-1.717,39
40330000	Hundesteuer	9.700,00	9.700,00	9.460,00	-240,00	-240,00
40521000	Ausgleichsleistungen aus den Umsatzsteuermehreinnahmen des Landes gem. § 28 LFAG	81.117,66	84.442,00	84.874,41	432,41	3.756,75
E2	+ Zuwendungen, allgemeine Umlagen und sonstige Transfererträge	272.000,00	297.190,00	283.349,00	-13.841,00	11.349,00
41111000	Schlüsselzuweisung A	251.341,00	280.980,00	267.139,00	-13.841,00	15.798,00
41320000	vom Land	20.659,00	16.210,00	16.210,00	0,00	-4.449,00
E7	+ Sonstige laufende Erträge	0,00	0,00	179,79	179,79	179,79
46615000	Erträge aus der Auflösung von Pauschalwertberichtigungen	0,00	0,00	179,79	179,79	179,79
E8	Summe der laufenden Erträge aus Verwaltungstätigkeit	1.509.456,46	1.526.019,00	1.603.275,49	77.256,49	93.819,03
E12	- Zuwendungen, Umlagen und sonstige Transferaufwendungen	1.021.523,70	1.008.669,00	1.008.706,35	37,35	-12.817,35
54143000	an Gemeinden und Gemeindeverbände	82.712,00	58.905,00	58.905,00	0,00	-23.807,00
54150000	an den privaten Bereich	0,00	0,00	564,93	564,93	564,93
54310000	Gewerbesteuerumlage	13.837,70	11.030,00	15.885,42	4.855,42	2.047,72
54421000	Landkreise	613.418,00	637.052,00	631.669,00	-5.383,00	18.251,00
54423000	Verbandsgemeinden	311.556,00	301.682,00	301.682,00	0,00	-9.874,00
E15	Summe der laufenden Aufwendungen aus Verwaltungstätigkeit	1.021.523,70	1.008.669,00	1.008.706,35	37,35	-12.817,35
E16	Laufendes Ergebnis aus Verwaltungstätigkeit	487.932,76	517.350,00	594.569,14	77.219,14	106.636,38
E17	+ Zinserträge und sonstige Finanzerträge	1.768,00	520,00	-2.488,53	-3.008,53	-4.256,53
47800000	Erträge aus Wertpapieren des Anlagevermögens	0,00	20,00	8,47	-11,53	8,47
47920000	Vollverzinsung aus Gewerbesteuer (§ 233a AO)	1.768,00	500,00	-2.497,00	-2.997,00	-4.265,00
E18	- Zinsaufwendungen und sonstige Finanzaufwendungen	19.482,98	23.250,00	22.041,95	-1.208,05	2.558,97
57430000	an Gemeinden und Gemeindeverbände	225,00	2.050,00	750,00	-1.300,00	525,00
57511000	an Banken	11.314,94	16.550,00	9.899,53	-6.650,47	-1.415,41
57514000	an Girozentralen / Landesbanken	7.943,04	4.650,00	11.295,42	6.645,42	3.352,38
57910000	aus der Vollverzinsung der Gewerbesteuer (§ 233a AO)	0,00	0,00	97,00	97,00	97,00
E19	Saldo der Zins- und sonstigen Finanzerträge und -aufwendungen	-17.714,98	-22.730,00	-24.530,48	-1.800,48	-6.815,50
E20	Ordentliches Ergebnis	470.217,78	494.620,00	570.038,66	75.418,66	99.820,88
E21	Außerordentliches Ergebnis	88,93	0,00	0,00	0,00	-88,93
E22	Saldo aus internen Leistungsbeziehungen	0,00	0,00	0,00	0,00	0,00
E23	Jahresergebnis (Jahresüberschuss / Jahresfehlbetrag) des Teilhaushalts	470.306,71	494.620,00	570.038,66	75.418,66	99.731,95

Finanz-

und

Teilfinanzrechnung

Finanzrechnung 2022

Ifd. Nr.	Einzahlungs- und Auszahlungsarten	Ergebnis 2021	Ansatz 2022	Ergebnis 2022	Abweichung (Ergebnis-Ansatz) 2022	Ergebnisveränderung gegenüber 2021
		in EUR				
		1	2	3	4	5
F1	+ Steuern und ähnliche Abgaben	1.227.081,09	1.228.829,00	1.338.706,34	109.877,34	111.625,25
F2	+ Zuwendungen, allgemeine Umlagen und sonstige Transfereinzahlungen	879.762,42	989.690,00	978.013,59	-11.676,41	98.251,17
F3	+ Einzahlungen der sozialen Sicherung	32.760,38	35.000,00	41.008,62	6.008,62	8.248,24
F4	+ Öffentlich-rechtliche Leitungsentgelte	13.314,36	32.433,00	52.231,66	19.798,66	38.917,30
F5	+ Privatrechtliche Leistungsentgelte	67.317,89	48.800,00	40.612,45	-8.187,55	-26.705,44
F6	+ Kostenerstattungen und Kostenumlagen	24.664,20	24.411,00	17.158,77	-7.252,23	-7.505,43
F7	+ Sonstige laufende Einzahlungen	42.235,90	39.760,00	33.888,21	-5.871,79	-8.347,69
F8	Summe der laufenden Einzahlungen aus Verwaltungstätigkeit	2.287.136,24	2.398.923,00	2.501.619,64	102.696,64	214.483,40
F9	- Personal- und Versorgungsauszahlungen	696.839,61	907.760,00	878.419,17	-29.340,83	181.579,56
F10	- Auszahlungen für Sach- und Dienstleistungen	210.241,10	358.490,00	250.156,31	-108.333,69	39.915,21
F11	nicht besetzt	0,00	0,00	0,00	0,00	0,00
F12	- Zuwendungen, Umlagen und sonstige Transferauszahlungen	1.050.890,23	1.033.511,00	1.030.956,49	-2.554,51	-19.933,74
F13	- Auszahlungen der sozialen Sicherung	0,00	0,00	0,00	0,00	0,00
F14	- Sonstige laufende Auszahlungen	58.798,41	74.700,00	37.197,68	-37.502,32	-21.600,73
F15	Summe der laufenden Auszahlungen aus Verwaltungstätigkeit	2.016.769,35	2.374.461,00	2.196.729,65	-177.731,35	179.960,30
F16	Saldo der laufenden Ein- und Auszahlungen aus Verwaltungstätigkeit	270.366,89	24.462,00	304.889,99	280.427,99	34.523,10
F17	+ Zinseinzahlungen und sonstige Finanzeinzahlungen	9.432,03	520,00	-1.195,53	-1.715,53	-10.627,56
F18	- Zinsauszahlungen und sonstige Finanzauszahlungen	19.482,98	23.250,00	21.462,22	-1.787,78	1.979,24
F19	Saldo der Zins- und sonstigen Finanzein- und -auszahlungen	-10.050,95	-22.730,00	-22.657,75	72,25	-12.606,80
F20	Saldo der ordentlichen Ein- und Auszahlungen	260.315,94	1.732,00	282.232,24	280.500,24	21.916,30
F21	Saldo der außerordentlichen Ein- und Auszahlungen	0,00	0,00	0,00	0,00	0,00
F22	Saldo der Ein- und Auszahlungen aus internen Leistungsbeziehungen	0,00	0,00	0,00	0,00	0,00
F23	Saldo der ordentlichen und außerordentlichen Ein- und Auszahlungen	260.315,94	1.732,00	282.232,24	280.500,24	21.916,30
F24	+ Einzahlungen aus Investitionszuwendungen	289.544,15	769.423,00	34.000,00	-735.423,00	-255.544,15
F25	+ Einzahlungen aus Beiträgen und ähnlichen Entgelten	8.685,50	8.100,00	8.470,50	370,50	-215,00
F26	+ Sonstige Investitionseinzahlungen	9.600,00	0,00	0,00	0,00	-9.600,00
F27	Summe der Einzahlungen aus Investitionstätigkeit	307.829,65	777.523,00	42.470,50	-735.052,50	-265.359,15
F28	- Auszahlungen für immaterielle Vermögensgegenstände	0,00	0,00	0,00	0,00	0,00
F29	- Auszahlungen für Sachanlagen	1.143.723,21	1.766.000,00	594.340,68	-1.171.659,32	-549.382,53
F30	- Auszahlungen für Finanzanlagen	0,00	0,00	0,00	0,00	0,00
F31	- Sonstige Investitionsauszahlungen	0,00	0,00	0,00	0,00	0,00
F32	Summe der Auszahlungen aus Investitionstätigkeit	1.143.723,21	1.766.000,00	594.340,68	-1.171.659,32	-549.382,53
F33	Saldo der Ein- und Auszahlungen aus Investitionstätigkeit	-835.893,56	-988.477,00	-551.870,18	436.606,82	284.023,38
F34	Finanzmittelüberschuss / Finanzmittelfehlbetrag (F23 + F33)	-575.577,62	-986.745,00	-269.637,94	717.107,06	305.939,68
F35	+ Aufnahme von Investitionskrediten	1.300.000,00	988.477,00	0,00	-988.477,00	-1.300.000,00
F36	- Tilgung von Investitionskrediten	82.595,46	143.080,00	139.353,18	-3.726,82	56.757,72
F37	Saldo der Ein- und Auszahlungen aus Investitionskrediten	1.217.404,54	845.397,00	-139.353,18	-984.750,18	-1.356.757,72
F38	Veränderung der Forderungen gegenüber der Verbandsgemeinde im Rahmen der Einheitskasse	652.992,09	0,00	-412.549,50	-412.549,50	-1.065.541,59
F39	Veränderung der Verbindlichkeiten gegenüber der Verbandsgemeinde im Rahmen der Einheitskasse	0,00	141.348,00	0,00	-141.348,00	0,00
F40	Saldo der Ein- und Auszahlungen aus Finanzierungstätigkeit (F37 bis F39)	-564.412,45	-986.745,00	-273.196,32	713.548,68	291.216,13
F41	Saldo der durchlaufenden Gelder	11.165,17	0,00	-3.558,38	-3.558,38	-14.723,55

Finanzrechnung 2022

Ifd. Nr.	Einzahlungs- und Auszahlungsarten	Ergebnis 2021	Ansatz 2022	Ergebnis 2022	Ab- weichung (Ergebnis- Ansatz) 2022	Ergebnis- veränderung gegenüber 2021
		in EUR				
		1	2	3	4	5
F42	Verwendung Finanzmittelüberschuss/Deckung Finanzmittelfehlbetrag (F40 + F41)	-553.247,28	-986.745,00	-276.754,70	709.990,30	276.492,58
F43	Veränderung der liquiden Mittel (einschl. durchlaufender Gelder) (F41 - F38) nachrichtlich:	-641.826,92	0,00	408.991,12	408.991,12	1.050.818,04
F44	Ausgleich Finanzhaushalt (F23 - F36)	177.720,48	-141.348,00	142.879,06	284.227,06	-34.841,42

Finanzrechnung 2022

Ifd. Nr.	Einzahlungs- und Auszahlungsarten	Ergebnis 2021	Ansatz 2022	Ergebnis 2022	Ab- weichung (Ergebnis- Ansatz) 2022	Ergebnis- veränderung gegenüber 2021					
							in EUR				
							1	2	3	4	5
F1	+ Steuern und ähnliche Abgaben	1.227.081,09	1.228.829,00	1.338.706,34	109.877,34	111.625,25					
60110000	Grundsteuer A	2.775,11	2.700,00	2.592,15	-107,85	-182,96					
60120000	Grundsteuer B	189.705,28	217.263,00	213.584,59	-3.678,41	23.879,31					
60131000	Gewerbesteuerzahlungen laufendes Jahr	144.307,49	115.000,00	165.662,28	50.662,28	21.354,79					
60210000	Gemeindeanteil an der Einkommensteuer	778.039,15	781.590,00	839.788,19	58.198,19	61.749,04					
60220000	Gemeindeanteil an der Umsatzsteuer	20.074,79	18.134,00	18.689,26	555,26	-1.385,53					
60330000	Hundesteuer	9.815,00	9.700,00	9.495,00	-205,00	-320,00					
60521000	Familienleistungsausgleich	82.364,27	84.442,00	88.894,87	4.452,87	6.530,60					
F2	+ Zuwendungen, allgemeine Umlagen und sonstige Transfereinzahlungen	879.762,42	989.690,00	978.013,59	-11.676,41	98.251,17					
61111000	Schlüsselzuweisung A	251.341,00	280.980,00	267.139,00	-13.841,00	15.798,00					
61320000	vom Land	29.224,00	16.210,00	16.210,00	0,00	-13.014,00					
61441000	vom Bund	15.000,00	0,00	0,00	0,00	-15.000,00					
61442000	vom Land	22.516,61	12.000,00	12.771,75	771,75	-9.744,86					
61443000	von Gemeinden und Gemeindeverbänden	561.680,81	680.500,00	681.692,84	1.192,84	120.012,03					
61490000	von Sonstigen	0,00	0,00	200,00	200,00	200,00					
F3	+ Einzahlungen der sozialen Sicherung	32.760,38	35.000,00	41.008,62	6.008,62	8.248,24					
62613000	für Eingliederungsleistungen	32.760,38	35.000,00	41.008,62	6.008,62	8.248,24					
F4	+ Öffentlich-rechtliche Leitungsentgelte	13.314,36	32.433,00	52.231,66	19.798,66	38.917,30					
63120000	Gebühren für die Erteilung von Bescheiden (u.a. Genehmigungen, Ablehnungen, Untersagungen)	840,00	250,00	737,00	487,00	-103,00					
63210000	Entgelte für die Benutzung von öffentlichen Einrichtungen und für wirtschaftliche Dienstleistungen	4.285,76	4.383,00	7.751,00	3.368,00	3.465,24					
63224000	für das Bestattungswesen	7.924,20	6.500,00	5.055,00	-1.445,00	-2.869,20					
63610000	Tourismusbeitrag / Fremdenverkehrsbeitrag / Fremdenverkehrsabgabe	0,00	1.000,00	0,00	-1.000,00	0,00					
63620000	Gästebeitrag / Kurbeiträge	264,40	20.300,00	38.688,66	18.388,66	38.424,26					
F5	+ Privatrechtliche Leistungsentgelte	67.317,89	48.800,00	40.612,45	-8.187,55	-26.705,44					
64110000	Einzahlungen aus Verkäufen von Vorräten	35.542,98	16.000,00	2.029,34	-13.970,66	-33.513,64					
64120000	Mieten und Pachten	15.571,11	15.300,00	16.134,62	834,62	563,51					
64140000	Beteiligung Essenskosten	16.203,80	15.000,00	21.237,60	6.237,60	5.033,80					
64180000	Photovoltaik	0,00	2.500,00	1.210,89	-1.289,11	1.210,89					
F6	+ Kostenerstattungen und Kostenumlagen	24.664,20	24.411,00	17.158,77	-7.252,23	-7.505,43					
64242000	vom Land	1.430,00	0,00	261,14	261,14	-1.168,86					
64243000	von Gemeinden und Gemeindeverbänden	6.610,04	7.300,00	5.527,78	-1.772,22	-1.082,26					
64249000	vom sonstigen öffentlichen Bereich	14.383,01	10.000,00	8.317,96	-1.682,04	-6.065,05					
64250000	vom privaten Bereich	250,00	600,00	375,00	-225,00	125,00					
64251000	von privaten Unternehmen	877,11	1.000,00	2.676,89	1.676,89	1.799,78					
64290000	von Sonstigen	1.114,04	5.511,00	0,00	-5.511,00	-1.114,04					
F7	+ Sonstige laufende Einzahlungen	42.235,90	39.760,00	33.888,21	-5.871,79	-8.347,69					
66250000	Konzessionsabgaben	36.953,12	37.000,00	28.377,18	-8.622,82	-8.575,94					
66270000	Versicherungserstattungen	2.034,90	0,00	0,00	0,00	-2.034,90					
66280000	Jagd pachterträge, Pferchgelder, Weidegelder, Fischereipacht, soweit nicht zweckgebunden	2.926,58	2.000,00	2.617,55	617,55	-309,03					
66290000	Sonstige	321,30	760,00	2.753,83	1.993,83	2.432,53					
66400000	Sonstige Steuererstattungen	0,00	0,00	139,65	139,65	139,65					
F8	Summe der laufenden Einzahlungen aus Verwaltungstätigkeit	2.287.136,24	2.398.923,00	2.501.619,64	102.696,64	214.483,40					
F9	- Personal- und Versorgungsauszahlungen	696.839,61	907.760,00	878.419,17	-29.340,83	181.579,56					
70110000	Bürgermeister	15.852,00	18.000,00	15.852,00	-2.148,00	0,00					
70120000	Beigeordnete	792,54	1.000,00	1.377,23	377,23	584,69					
70140000	Rats- und Ausschussmitglieder	1.380,00	2.500,00	1.720,60	-779,40	340,60					
70211000	Dienstbezüge	0,00	2.500,00	0,00	-2.500,00	0,00					
70221000	Vergütungen	502.900,22	656.480,00	641.529,27	-14.950,73	138.629,05					
70222000	Leistungszulagen	8.107,22	9.420,00	8.965,37	-454,63	858,15					
70291000	Vergütungen	0,00	500,00	0,00	-500,00	0,00					
70299000	Sonstige Dienstbezüge / geringfügig Beschäftigte	8.589,56	13.300,00	10.362,88	-2.937,12	1.773,32					
70320000	Beiträge zu Versorgungskassen Arbeitnehmer	42.702,82	51.330,00	51.176,78	-153,22	8.473,96					

Finanzrechnung 2022

Ifd. Nr.	Einzahlungs- und Auszahlungsarten	Ergebnis 2021	Ansatz 2022	Ergebnis 2022	Abweichung (Ergebnis-Ansatz) 2022	Ergebnisveränderung gegenüber 2021
		in EUR				
		1	2	3	4	5
70420000	Beiträge zur gesetzlichen Sozialversicherung Arbeitnehmer	104.724,03	138.030,00	135.530,77	-2.499,23	30.806,74
70490000	Beiträge zur gesetzlichen Sozialversicherung Sonstige	1.129,22	1.200,00	1.229,72	29,72	100,50
70520000	Beihilfen, Unterstützungsleistungen Arbeitnehmer	0,00	200,00	0,00	-200,00	0,00
70620000	Arbeitnehmer	78,00	800,00	90,55	-709,45	12,55
71130000	ehrenamtlich Tätige	10.584,00	12.500,00	10.584,00	-1.916,00	0,00
F10	- Auszahlungen für Sach- und Dienstleistungen	210.241,10	358.490,00	250.156,31	-108.333,69	39.915,21
72201000	Heizung	8.104,84	13.000,00	10.985,21	-2.014,79	2.880,37
72202000	Strom	2.420,07	500,00	3.197,75	2.697,75	777,68
72203000	Wasser / Abwasser	4.026,17	8.070,00	7.644,34	-425,66	3.618,17
72205000	Sonstige Bewirtschaftungskosten	18.608,35	28.800,00	41.222,68	12.422,68	22.614,33
72206000	Abfallbeseitigung	2.979,30	4.250,00	3.057,48	-1.192,52	78,18
72210000	Auszahlungen für Strom	5.750,77	22.950,00	13.509,87	-9.440,13	7.759,10
72220000	Auszahlungen für Heizkosten	-2.954,26	0,00	0,00	0,00	2.954,26
72230000	Auszahlungen für Wasser, Abwasser, Abfall, u. Ä.	597,13	170,00	0,00	-170,00	-597,13
72250000	Auszahlungen wiederkehrender Beitrag Straßenoberflächenentwässerung	27.321,50	27.500,00	27.321,50	-178,50	0,00
72310000	Unterhaltung der Grundstücke, Außenanlagen, Gebäude und Gebäudeeinrichtungen	263,33	10.000,00	888,31	-9.111,69	624,98
72311000	Unterhaltung beb. Grundstücke	26.771,46	36.700,00	22.426,55	-14.273,45	-4.344,91
72312000	Außenanlagen	5.933,72	20.000,00	3.883,56	-16.116,44	-2.050,16
72313000	Gebäude einschließlich der Bestandteile, die dem Gebäude zuzurechnen sind	16.279,43	25.000,00	19.687,40	-5.312,60	3.407,97
72331000	Brücken, Tunnel und ingenieurtechnische Anlagen	3.895,24	8.000,00	0,00	-8.000,00	-3.895,24
72338000	Straßen, Wege, Plätze und Verkehrslenkungsanlagen	69,70	0,00	0,00	0,00	-69,70
72338100	Unterhaltung von Straßen, Wege, Plätze und Verkehrslenkungsanlagen	39.928,99	63.000,00	29.381,52	-33.618,48	-10.547,47
72338200	Winterdienst	1.185,53	4.000,00	2.008,76	-1.991,24	823,23
72360000	Unterhaltung der Maschinen und technischen Anlagen	0,00	500,00	0,00	-500,00	0,00
72370000	Unterhaltung der Betriebs- und Geschäftsausstattung	0,00	1.500,00	0,00	-1.500,00	0,00
72380000	Geringwertige Geräte, Ausstattungs-, Ausrüstungs- und sonstige Gebrauchsgegenstände	7.988,78	13.850,00	5.633,03	-8.216,97	-2.355,75
72420000	Getränke und Verzehrkosten	14.311,79	15.000,00	18.082,47	3.082,47	3.770,68
72480000	Sonstige bezogene Leistungen	2.731,05	2.500,00	0,00	-2.500,00	-2.731,05
72490000	sonstige Auszahlungen für Sachleistungen	7.269,18	14.500,00	12.548,96	-1.951,04	5.279,78
72543000	Kostenerstattungen an die Gemeinden und Gemeindeverbände	4.452,89	5.200,00	3.385,52	-1.814,48	-1.067,37
72544000	Kostenerstattungen an Zweckverbände	3.582,00	0,00	0,00	0,00	-3.582,00
72551000	an private Unternehmen	7.806,15	7.000,00	5.106,20	-1.893,80	-2.699,95
72910000	Sonstige Auszahlungen für Sachleistungen	232,79	1.000,00	0,00	-1.000,00	-232,79
72920000	Sonstige Auszahlungen für Dienstleistungen	685,20	25.500,00	20.185,20	-5.314,80	19.500,00
F12	- Zuwendungen, Umlagen und sonstige Transferauszahlungen	1.050.890,23	1.033.511,00	1.030.956,49	-2.554,51	-19.933,74
74143000	an die Gemeinden und Gemeindeverbände	82.712,00	58.905,00	58.905,00	0,00	-23.807,00
74144000	an Zweckverbände	5.541,00	4.842,00	4.842,00	0,00	-699,00
74150000	an den privaten Bereich	0,00	0,00	564,93	564,93	564,93
74190000	Zuweisungen und Zuschüsse an Sonstige	20.355,07	20.000,00	17.750,06	-2.249,94	-2.605,01
74310000	Gewerbesteuerumlage	17.308,16	11.030,00	15.543,50	4.513,50	-1.764,66
74421000	Landkreise	613.418,00	637.052,00	631.669,00	-5.383,00	18.251,00
74423000	Verbandsgemeinden	311.556,00	301.682,00	301.682,00	0,00	-9.874,00
F14	- Sonstige laufende Auszahlungen	58.798,41	74.700,00	37.197,68	-37.502,32	-21.600,73
76120000	Auszahlungen für Aus- und Fortbildung, Umschulung	955,78	6.000,00	4.683,20	-1.316,80	3.727,42
76140000	Auszahlungen für allgemeine Betreuung der Bediensteten	869,21	500,00	526,93	26,93	-342,28
76150000	Auszahlungen für Dienst- und Schutzkleidung, persönliche Ausrüstungsgegenstände	890,22	960,00	960,00	0,00	69,78

Finanzrechnung 2022

Ifd. Nr.	Einzahlungs- und Auszahlungsarten	Ergebnis 2021	Ansatz 2022	Ergebnis 2022	Ab- weichung (Ergebnis- Ansatz) 2022	Ergebnis- veränderung gegenüber 2021
		in EUR				
		1	2	3	4	5
76160000	Auszahlungen Corona Pandemie (Desinfektion, Masken, Trennvorrichtungen etc)	1.478,38	800,00	45,21	-754,79	-1.433,17
76210000	Mieten, Pachten und Erbbauzinsen	11.816,70	260,00	0,00	-260,00	-11.816,70
76250000	Sachverständigen-, Gerichts- und ähnliche Auszahlungen	595,00	3.530,00	595,00	-2.935,00	0,00
76253000	Gerichts-, Anwalts-, Notar-, Gerichtsvollzieherkosten usw.	0,00	0,00	586,08	586,08	586,08
76255000	Auszahlungen für die Erstellung von Bebauungsplänen	3.797,29	20.000,00	1.513,68	-18.486,32	-2.283,61
76300000	Geschäftsauszahlungen	7.964,83	14.100,00	5.812,82	-8.287,18	-2.152,01
76341000	Fernmeldegebühren	216,72	220,00	222,72	2,72	6,00
76360000	Öffentlichkeitsarbeit	0,00	200,00	0,00	-200,00	0,00
76390000	Sonstige	1.942,68	0,00	0,00	0,00	-1.942,68
76410000	Versicherungsbeiträge	7.655,56	8.650,00	7.842,12	-807,88	186,56
76411000	Gebäudeversicherungen	116,60	150,00	123,10	-26,90	6,50
76414000	Unfallversicherungen	10.025,49	13.500,00	10.169,77	-3.330,23	144,28
76419000	Sonstige Versicherungen	151,48	160,00	151,48	-8,52	0,00
76420000	Beiträge zu Wirtschaftsverbänden, Berufsvertretungen und Vereinen	534,93	600,00	0,00	-600,00	-534,93
76430000	sonstige Beiträge	1.527,06	1.900,00	1.534,86	-365,14	7,80
76810000	Grundsteuer	796,43	770,00	880,42	110,42	83,99
76890000	sonstige betriebliche Steuerauszahlungen	5.388,39	0,00	0,00	0,00	-5.388,39
76920000	Verfüungsmittel	0,00	400,00	191,80	-208,20	191,80
76930000	Repräsentationen	1.986,73	2.000,00	1.358,49	-641,51	-628,24
76990000	Sonstige Ifd. Auszahlung der Verwaltungstätigkeit	88,93	0,00	0,00	0,00	-88,93
F15	Summe der laufenden Auszahlungen aus Verwaltungstätigkeit	2.016.769,35	2.374.461,00	2.196.729,65	-177.731,35	179.960,30
F16	Saldo der laufenden Ein- und Auszahlungen aus Verwaltungstätigkeit	270.366,89	24.462,00	304.889,99	280.427,99	34.523,10
F17	+ Zinseinzahlungen und sonstige Finanzeinzahlungen	9.432,03	520,00	-1.195,53	-1.715,53	-10.627,56
67800000	Einzahlungen aus Wertpapieren des Anlagevermögens	0,00	20,00	8,47	-11,53	8,47
67920000	Vollverzinsung aus Gewerbesteuer (§ 233a AO)	9.432,03	500,00	-1.204,00	-1.704,00	-10.636,03
F18	- Zinsauszahlungen und sonstige Finanzauszahlungen	19.482,98	23.250,00	21.462,22	-1.787,78	1.979,24
77430000	an Gemeinden und Gemeindeverbände	225,00	2.050,00	750,00	-1.300,00	525,00
77511000	an Banken	11.314,94	16.550,00	9.416,80	-7.133,20	-1.898,14
77514000	an Girozentralen / Landesbanken	7.943,04	4.650,00	11.295,42	6.645,42	3.352,38
F19	Saldo der Zins- und sonstigen Finanzein- und -auszahlungen	-10.050,95	-22.730,00	-22.657,75	72,25	-12.606,80
F20	Saldo der ordentlichen Ein- und Auszahlungen	260.315,94	1.732,00	282.232,24	280.500,24	21.916,30
F21	Saldo der außerordentlichen Ein- und Auszahlungen	0,00	0,00	0,00	0,00	0,00
F22	Saldo der Ein- und Auszahlungen aus internen Leistungsbeziehungen	0,00	0,00	0,00	0,00	0,00
F23	Saldo der ordentlichen und außerordentlichen Ein- und Auszahlungen	260.315,94	1.732,00	282.232,24	280.500,24	21.916,30
F24	+ Einzahlungen aus Investitionszuwendungen	289.544,15	769.423,00	34.000,00	-735.423,00	-255.544,15
68151000	von privaten Unternehmen	644,15	0,00	0,00	0,00	-644,15
68166200	von dem Land	0,00	530.000,00	12.000,00	-518.000,00	12.000,00
68176200	Anzahlungen auf Sonderposten zum Anlagevermögen von dem Land	135.000,00	15.000,00	0,00	-15.000,00	-135.000,00
68176300	von Gemeinden und Gemeindeverbänden	150.000,00	218.423,00	20.000,00	-198.423,00	-130.000,00
68190000	Sonstige	3.900,00	6.000,00	2.000,00	-4.000,00	-1.900,00
F25	+ Einzahlungen aus Beiträgen und ähnlichen Entgelten	8.685,50	8.100,00	8.470,50	370,50	-215,00
68270000	Beiträge und ähnliche Entgelte-Grabnutzungsentgelte	7.705,50	7.300,00	7.640,50	340,50	-65,00
68290000	Beiträge und ähnliche Entgelte-Sonstige	980,00	800,00	830,00	30,00	-150,00
F26	+ Sonstige Investitionseinzahlungen	9.600,00	0,00	0,00	0,00	-9.600,00
68510000	Einzahlungen für unbebaute Grundstücke und grundstücksgleiche Rechte	7.200,00	0,00	0,00	0,00	-7.200,00

Finanzrechnung 2022

Ifd. Nr.	Einzahlungs- und Auszahlungsarten	Ergebnis 2021	Ansatz 2022	Ergebnis 2022	Abweichung (Ergebnis-Ansatz) 2022	Ergebnisveränderung gegenüber 2021		
		in EUR						
		1	2	3			4	5
68530000	Einzahlungen für Infrastrukturvermögen, einschließlich Grundstücke und grundstücksgleiche Rechte	2.400,00	0,00	0,00	0,00	-2.400,00		
F27	Summe der Einzahlungen aus Investitionstätigkeit	307.829,65	777.523,00	42.470,50	-735.052,50	-265.359,15		
F29	- Auszahlungen für Sachanlagen	1.143.723,21	1.766.000,00	594.340,68	-1.171.659,32	-549.382,53		
78510000	Auszahlungen für Sachanlagen~Auszahlungen für unbebaute Grundstücke und grundstücksgleiche Rechte	0,00	450.000,00	412.495,29	-37.504,71	412.495,29		
78523000	Auszahlungen für Sachanlagen~Auszahlungen für bebaute Grundstücke und grundstücksgleiche Rechte~Auszahlungen für Baumaßnahmen	0,00	0,00	0,00	0,00	0,00		
78531000	Auszahlungen für Sachanlagen~Auszahlungen für den Erwerb von Grund und Boden~Auszahlungen für den Erwerb von Grund und Boden	0,00	0,00	1.410,99	1.410,99	1.410,99		
78532000	Auszahlungen für Sachanlagen~Auszahlungen für Infrastrukturvermögen, einschließlich Grundstücke und grundstücksgleiche Rechte~Auszahlungen für den Erwerb von Gebäuden und Grundstückseinrichtungen	0,00	0,00	0,00	0,00	0,00		
78533000	Auszahlungen für Baumaßnahmen	45.697,62	15.000,00	4.576,70	-10.423,30	-41.120,92		
78571000	Auszahlungen für Sachanlagen / für bewegliche Sachen des Anlagevermögens oberhalb der Wertgrenze i.H.v. 1.000,00 Euro	27.320,57	44.000,00	4.326,45	-39.673,55	-22.994,12		
78593000	Auszahlungen für Sachanlagen~Auszahlungen für Anlagen im Bau und für geleistete Anzahlungen~Auszahlungen für Baumaßnahmen	1.070.705,02	1.257.000,00	171.531,25	-1.085.468,75	-899.173,77		
F32	Summe der Auszahlungen aus Investitionstätigkeit	1.143.723,21	1.766.000,00	594.340,68	-1.171.659,32	-549.382,53		
F33	Saldo der Ein- und Auszahlungen aus Investitionstätigkeit	-835.893,56	-988.477,00	-551.870,18	436.606,82	284.023,38		
F34	Finanzmittelüberschuss / Finanzmittelfehlbetrag (F23 + F33)	-575.577,62	-986.745,00	-269.637,94	717.107,06	305.939,68		
F35	+ Aufnahme von Investitionskrediten	1.300.000,00	988.477,00	0,00	-988.477,00	-1.300.000,00		
69243310	Euro-Währung (fester Zins)	300.000,00	988.477,00	0,00	-988.477,00	-300.000,00		
69253100	Aufnahme von Krediten für Investitionen~vom inländischen Geldmarkt~Laufzeit 5 Jahre und mehr~Euro-Währung (fester Zins)	1.000.000,00	0,00	0,00	0,00	-1.000.000,00		
F36	- Tilgung von Investitionskrediten	82.595,46	143.080,00	139.353,18	-3.726,82	56.757,72		
79243100	Kredite in Euro-Währung (fester Zins)	25.000,00	55.000,00	55.000,00	0,00	30.000,00		
79251000	Tilgung von Krediten für Investitionen~vom inländischen Geldmarkt~Kredite in Euro-Währung (fester Zins)	57.595,46	88.080,00	84.353,18	-3.726,82	26.757,72		
F37	Saldo der Ein- und Auszahlungen aus Investitionskrediten	1.217.404,54	845.397,00	-139.353,18	-984.750,18	-1.356.757,72		
F38	Veränderung der Forderungen gegenüber der Verbandsgemeinde im Rahmen der Einheitskasse	652.992,09	0,00	-412.549,50	-412.549,50	-1.065.541,59		
69644000	für Gemeinden und Gemeindeverbände	-3.025.375,36	0,00	-2.775.064,94	-2.775.064,94	250.310,42		
79644000	für Gemeinden und Gemeindeverbände	3.678.367,45	0,00	2.362.515,44	2.362.515,44	-1.315.852,01		
F39	Veränderung der Verbindlichkeiten gegenüber der Verbandsgemeinde im Rahmen der Einheitskasse	0,00	141.348,00	0,00	-141.348,00	0,00		
69444200	Euro-Währung (variabler Zins)	0,00	141.348,00	0,00	-141.348,00	0,00		
F40	Saldo der Ein- und Auszahlungen aus Finanzierungstätigkeit (F37 bis F39)	-564.412,45	-986.745,00	-273.196,32	713.548,68	291.216,13		
F41	Saldo der durchlaufenden Gelder	11.165,17	0,00	-3.558,38	-3.558,38	-14.723,55		
69950000	Vorsteuer / Umsatzsteuer	4.885,14	0,00	353,76	353,76	-4.531,38		
69990000	Sonstige	11.165,17	0,00	-3.041,94	-3.041,94	-14.207,11		
79950000	Vorsteuer / Umsatzsteuer	-4.885,14	0,00	-870,20	-870,20	4.014,94		
F42	Verwendung Finanzmittelüberschuss/Deckung Finanzmittelfehlbetrag (F40 + F41)	-553.247,28	-986.745,00	-276.754,70	709.990,30	276.492,58		
69243310	Euro-Währung (fester Zins)	-300.000,00	-988.477,00	0,00	988.477,00	300.000,00		
69253100	Aufnahme von Krediten für Investitionen~vom inländischen Geldmarkt~Laufzeit 5 Jahre und mehr~Euro-Währung (fester Zins)	-1.000.000,00	0,00	0,00	0,00	1.000.000,00		

Finanzrechnung 2022

Ifd. Nr.	Einzahlungs- und Auszahlungsarten	Ergebnis 2021	Ansatz 2022	Ergebnis 2022	Ab- weichung (Ergebnis- Ansatz) 2022	Ergebnis- veränderung gegenüber 2021
		in EUR				
		1	2	3	4	5
69444200	Euro-Währung (variabler Zins)	0,00	-141.348,00	0,00	141.348,00	0,00
69644000	für Gemeinden und Gemeindeverbände	-3.025.375,36	0,00	-2.775.064,94	-2.775.064,94	250.310,42
69950000	Vorsteuer / Umsatzsteuer	4.885,14	0,00	353,76	353,76	-4.531,38
69990000	Sonstige	11.165,17	0,00	-3.041,94	-3.041,94	-14.207,11
79243100	Kredite in Euro-Währung (fester Zins)	25.000,00	55.000,00	55.000,00	0,00	30.000,00
79251000	Tilgung von Krediten für Investitionen-vom inländischen Geldmarkt-Kredite in Euro- Währung (fester Zins)	57.595,46	88.080,00	84.353,18	-3.726,82	26.757,72
79644000	für Gemeinden und Gemeindeverbände	3.678.367,45	0,00	2.362.515,44	2.362.515,44	-1.315.852,01
79950000	Vorsteuer / Umsatzsteuer	-4.885,14	0,00	-870,20	-870,20	4.014,94
F43	Veränderung der liquiden Mittel (einschl. durchlaufender Gelder) (F41 - F38) nachrichtlich:	-641.826,92	0,00	408.991,12	408.991,12	1.050.818,04
F44	Ausgleich Finanzhaushalt (F23 - F36)	177.720,48	-141.348,00	142.879,06	284.227,06	-34.841,42

Teilfinanzrechnung 2022

Teil A

Budget: 10

Ifd. Nr.	Einzahlungs- und Auszahlungsarten	Ergebnis 2021	Ansatz 2022	Ergebnis 2022	Abweichung (Ergebnis-Ansatz) 2022	Ergebnisveränderung gegenüber 2021
		1	2	3	4	5
F16	Saldo der laufenden Ein- und Auszahlungen aus Verwaltungstätigkeit	-211.196,11	-492.888,00	-308.800,92	184.087,08	-97.604,81
F19	Saldo der Zins- und sonstigen Finanzein- und -auszahlungen	0,00	0,00	0,00	0,00	0,00
F20	Saldo der ordentlichen Ein- und Auszahlungen	-211.196,11	-492.888,00	-308.800,92	184.087,08	-97.604,81
F21	Saldo der außerordentlichen Ein- und Auszahlungen	0,00	0,00	0,00	0,00	0,00
F22	Saldo der internen Ein- und Auszahlungen aus internen Leistungsbeziehungen	0,00	0,00	0,00	0,00	0,00
F23	Saldo der ordentlichen und außerordentlichen Ein- und Auszahlungen	-211.196,11	-492.888,00	-308.800,92	184.087,08	-97.604,81
F24	+ Einzahlungen aus Investitionszuwendungen	289.544,15	769.423,00	34.000,00	-735.423,00	-255.544,15
68151000	von privaten Unternehmen	644,15	0,00	0,00	0,00	-644,15
68166200	von dem Land	0,00	530.000,00	12.000,00	-518.000,00	12.000,00
68176200	Anzahlungen auf Sonderposten zum Anlagevermögen von dem Land	135.000,00	15.000,00	0,00	-15.000,00	-135.000,00
68176300	von Gemeinden und Gemeindeverbänden	150.000,00	218.423,00	20.000,00	-198.423,00	-130.000,00
68190000	Sonstige	3.900,00	6.000,00	2.000,00	-4.000,00	-1.900,00
F25	+ Einzahlungen aus Beiträgen und ähnlichen Entgelten	8.685,50	8.100,00	8.470,50	370,50	-215,00
68270000	Beiträge und ähnliche Entgelte-Grabnutzungsentgelte	7.705,50	7.300,00	7.640,50	340,50	-65,00
68290000	Beiträge und ähnliche Entgelte-Sonstige	980,00	800,00	830,00	30,00	-150,00
F26	+ Sonstige Investitionseinzahlungen	9.600,00	0,00	0,00	0,00	-9.600,00
68510000	Einzahlungen für unbebaute Grundstücke und grundstücksgleiche Rechte	7.200,00	0,00	0,00	0,00	-7.200,00
68530000	Einzahlungen für Infrastrukturvermögen, einschließlich Grundstücke und grundstücksgleiche Rechte	2.400,00	0,00	0,00	0,00	-2.400,00
F27	Summe der Einzahlungen aus Investitionstätigkeit	307.829,65	777.523,00	42.470,50	-735.052,50	-265.359,15
F29	- Auszahlungen für Sachanlagen	1.143.723,21	1.766.000,00	594.340,68	-1.171.659,32	-549.382,53
78510000	Auszahlungen für Sachanlagen-Auszahlungen für unbebaute Grundstücke und grundstücksgleiche Rechte	0,00	450.000,00	412.495,29	-37.504,71	412.495,29
78523000	Auszahlungen für Sachanlagen-Auszahlungen für bebaute Grundstücke und grundstücksgleiche Rechte	0,00	0,00	0,00	0,00	0,00
78531000	Auszahlungen für Sachanlagen-Auszahlungen für den Erwerb von Grund und Boden	0,00	0,00	1.410,99	1.410,99	1.410,99
78532000	Auszahlungen für Sachanlagen-Auszahlungen für Infrastrukturvermögen, einschließlich Grundstücke und grundstücksgleiche Rechte	0,00	0,00	0,00	0,00	0,00
78533000	Auszahlungen für Sachanlagen-Auszahlungen für den Erwerb von Gebäuden und Grundstückseinrichtungen	45.697,62	15.000,00	4.576,70	-10.423,30	-41.120,92
78571000	Auszahlungen für Sachanlagen / für bewegliche Sachen des Anlagevermögens oberhalb der Wertgrenze i.H.v. 1.000,00 Euro	27.320,57	44.000,00	4.326,45	-39.673,55	-22.994,12
78593000	Auszahlungen für Sachanlagen-Auszahlungen für Anlagen im Bau und für geleistete Anzahlungen-Auszahlungen für Baumaßnahmen	1.070.705,02	1.257.000,00	171.531,25	-1.085.468,75	-899.173,77
F32	Summe der Auszahlungen aus Investitionstätigkeit	1.143.723,21	1.766.000,00	594.340,68	-1.171.659,32	-549.382,53
F33	Saldo der Ein- und Auszahlungen aus Investitionstätigkeit	-835.893,56	-988.477,00	-551.870,18	436.606,82	284.023,38
F34	Finanzmittelüberschuss / Finanzmittelfehlbedarf des Teilhaushalts	-1.047.089,67	-1.481.365,00	-860.671,10	620.693,90	186.418,57

Teilfinanzrechnung 2022

Teil A

Budget: 20

Ifd. Nr.	Einzahlungs- und Auszahlungsarten	Ergebnis 2021	Ansatz 2022	Ergebnis 2022	Abweichung (Ergebnis-Ansatz) 2022	Ergebnisveränderung gegenüber 2021
		1	2	3	4	5
in EUR						
F16	Saldo der laufenden Ein- und Auszahlungen aus Verwaltungstätigkeit	481.563,00	517.350,00	613.690,91	96.340,91	132.127,91
F19	Saldo der Zins- und sonstigen Finanzein- und -auszahlungen	-10.050,95	-22.730,00	-22.657,75	72,25	-12.606,80
F20	Saldo der ordentlichen Ein- und Auszahlungen	471.512,05	494.620,00	591.033,16	96.413,16	119.521,11
F21	Saldo der außerordentlichen Ein- und Auszahlungen	0,00	0,00	0,00	0,00	0,00
F22	Saldo der internen Ein- und Auszahlungen aus internen Leistungsbeziehungen	0,00	0,00	0,00	0,00	0,00
F23	Saldo der ordentlichen und außerordentlichen Ein- und Auszahlungen	471.512,05	494.620,00	591.033,16	96.413,16	119.521,11
F27	Summe der Einzahlungen aus Investitionstätigkeit	0,00	0,00	0,00	0,00	0,00
F32	Summe der Auszahlungen aus Investitionstätigkeit	0,00	0,00	0,00	0,00	0,00
F33	Saldo der Ein- und Auszahlungen aus Investitionstätigkeit	0,00	0,00	0,00	0,00	0,00
F34	Finanzmittelüberschuss / Finanzmittelfehlbedarf des Teilhaushalts	471.512,05	494.620,00	591.033,16	96.413,16	119.521,11

Bilanz 2022

Aktiva

Bezeichnung	Stand zum 31.12.2021	Stand zum 31.12.2022	Differenz
	in EUR		
1 Anlagevermögen	9.590.099,11	9.837.161,74	247.062,63
1.1 Immaterielle Vermögensgegenstände	305.473,29	286.638,29	-16.835,00
1.1.1 Gewerbliche Schutzrechte und ähnliche Rechte und Werte sowie Lizenzen an solchen Rechten und Werten	142.139,29	134.730,29	-7.409,00
1.1.3 Gezahlte Investitionszuschüsse	161.334,00	151.908,00	-9.426,00
1.2 Sachanlagen	9.285.132,11	9.550.029,74	263.897,63
1.2.1 Wald, Forsten	857.090,59	857.090,59	0,00
1.2.2 Sonstige unbebaute Grundstücke und grundstücksgleiche Rechte	37.489,73	473.941,12	436.451,39
1.2.3 Bebaute Grundstücke und grundstücksgleiche Rechte	3.520.487,34	3.619.227,34	98.740,00
1.2.4 Infrastrukturvermögen	4.544.915,96	4.350.699,66	-194.216,30
1.2.7 Maschinen, technische Anlagen, Fahrzeuge	3.345,00	1.833,00	-1.512,00
1.2.8 Betriebs- und Geschäftsausstattung	207.979,73	221.059,73	13.080,00
1.2.10 Geleistete Anzahlungen, Anlagen im Bau	114.843,76	26.178,30	-88.665,46
1.3 Finanzanlagen	493,71	493,71	0,00
1.3.5 Sondervermögen, Zweckverbände, Anstalten des öffentlichen Rechts, rechtsfähige kommunale Stiftungen	13,71	13,71	0,00
1.3.7 Sonstige Wertpapiere des Anlagevermögens	480,00	480,00	0,00
2 Umlaufvermögen	257.987,12	267.788,44	9.821,32
2.1 Vorräte	1.058,00	4.631,00	3.573,00
2.1.3 Fertige Erzeugnisse, fertige Leistungen und Waren	1.058,00	4.631,00	3.573,00
2.2 Forderungen und sonstige Vermögensgegenstände	256.909,12	263.157,44	6.248,32
2.2.1 Öffentlich-rechtliche Forderungen, Forderungen aus Transferleistungen	72.982,91	57.324,91	-15.658,00
2.2.2 Privatrechtliche Forderungen aus Lieferungen und Leistungen	6.826,61	6.360,67	-465,94
2.2.6 Forderungen gegen den sonstigen öffentlichen Bereich	177.099,60	199.471,86	22.372,26
2.2.7 Sonstige Vermögensgegenstände	0,00	0,00	0,00
2.4 Kassenbestand, Bundesbankguthaben, Guthaben bei der Europäischen Zentralbank, Guthaben bei Kreditinstituten und Schicks	0,00	0,00	0,00
4 Rechnungsabgrenzungsposten	2.121,10	2.121,10	0,00
4.2 Sonstige Rechnungsabgrenzungsposten	2.121,10	2.121,10	0,00
Bilanzsumme	9.850.187,33	10.107.071,28	256.883,95

Passiva

Bezeichnung	Stand zum 31.12.2021	Stand zum 31.12.2022	Differenz
	in EUR		
1 Eigenkapital	3.796.468,67	3.948.797,06	152.328,39
1.1 Kapitalrücklage	3.693.630,30	3.798.415,67	102.785,37
1.2 Sonstige Rücklagen	53,00	1.988,60	1.935,60
1.3 Jahresüberschuss / Jahresfehlbetrag	102.785,37	150.392,79	47.607,42
2 Sonderposten	3.672.099,52	3.524.295,77	-147.803,75
2.2 Sonderposten zum Anlagevermögen	3.547.853,96	3.403.880,11	-143.973,85
2.2.1 Sonderposten aus Zuwendungen	2.224.381,96	2.175.295,11	-49.086,85
2.2.2 Sonderposten aus Beiträgen und ähnlichen Entgelten	1.323.472,00	1.228.585,00	-94.887,00
2.2.3 Sonderposten aus Anzahlungen für Anlagevermögen	0,00	0,00	0,00
2.5 Sonderposten aus Grabnutzungsentgelten	124.245,56	120.415,66	-3.829,90
3 Rückstellungen	144.320,81	134.374,35	-9.946,46
3.1 Rückstellungen für Pensionen und ähnliche Verpflichtungen	83.420,00	90.230,00	6.810,00
3.4 Sonstige Rückstellungen	60.900,81	44.144,35	-16.756,46
4 Verbindlichkeiten	2.237.298,33	2.499.604,10	262.305,77
4.2 Verbindlichkeiten aus Kreditaufnahmen	1.434.091,18	1.346.021,49	-88.069,69
4.2.1 Verbindlichkeiten aus Kreditaufnahmen für Investitionen	1.434.091,18	1.346.021,49	-88.069,69
4.5 Verbindlichkeiten aus Lieferungen und Leistungen	85.230,04	60.043,19	-25.186,85
4.6 Verbindlichkeiten aus Transferleistungen	17.737,75	24.431,22	6.693,47
4.10 Verbindlichkeiten gegenüber dem sonstigen öffentlichen Bereich	699.768,52	1.066.839,30	366.070,78
4.11 Sonstige Verbindlichkeiten	470,84	3.288,90	2.798,06
Bilanzsumme	9.850.187,33	10.107.071,28	256.883,95

Bilanz Aktiva 2022

Bezeichnung		Stand zum	Stand zum	Differenz
		31.12.2021	31.12.2022	
		in EUR		
1	Anlagevermögen	9.590.099,11	9.837.161,74	247.062,63
1.1	Immaterielle Vermögensgegenstände	303.473,29	286.638,29	-16.835,00
1.1.1	Gewerbliche Schutzrechte und ähnliche Rechte und Werte sowie Lizenzen an solchen Rechten und Werten	142.139,29	134.730,29	-7.409,00
	01190000 Sonstige	142.139,29	134.730,29	-7.409,00
1.1.3	Gezahlte Investitionszuschüsse	161.334,00	151.908,00	-9.426,00
	01300000 Gezahlte Investitionszuschüsse als Nutzungsberechtigter	161.334,00	151.908,00	-9.426,00
1.2	Sachanlagen	9.286.132,11	9.550.029,74	263.897,63
1.2.1	Wald, Forsten	857.090,59	857.090,59	0,00
	02111000 Mischwald Grund und Boden	126.661,41	126.661,41	0,00
	02112000 Mischwald sonstiger Waldbestand	71,90	71,90	0,00
	02121000 Laubwald Grund und Boden	127.219,75	127.219,75	0,00
	02122000 Laubwald Waldbestand Eiche	119.612,56	119.612,56	0,00
	02123000 Laubwald Waldbestand Buche	130.899,15	130.899,15	0,00
	02131000 Nadelwald Grund und Boden	55.266,88	55.266,88	0,00
	02132000 Nadelwald Waldbestand Fichte	171.269,82	171.269,82	0,00
	02133000 Nadelwald Waldbestand Kiefer	10.596,76	10.596,76	0,00
	02134000 Nadelwald Waldbestand Douglasie	110.840,36	110.840,36	0,00
	02140000 Gehölz	4.652,00	4.652,00	0,00
1.2.2	Sonstige unbebaute Grundstücke und grundstücksgleiche Rechte	37.469,73	473.941,12	436.471,39
	02230000 Kleingartenanlagen, Gartenland	6.333,79	6.333,79	0,00
	02250000 Kinderspielplätze	8.950,07	8.722,07	-228,00
	02310000 Ackerland	692,60	692,60	0,00
	02340000 Weideland	2.467,97	2.467,97	0,00
	02610000 Flüsse und Bäche	194,83	194,83	0,00
	02960000 Bauland	18.240,52	454.939,91	436.699,39
	02990000 sonstige unbebaute Grundstücke	589,95	589,95	0,00
1.2.3	Bebaute Grundstücke und grundstücksgleiche Rechte	3.520.487,34	3.619.227,34	98.740,00
	03210000 Kindertagesstätten	1.711.910,65	1.861.735,65	149.825,00
	03430000 Museen	15.755,00	14.951,00	-804,00
	03490000 sonstige Kulturanlagen	59.584,73	59.068,73	-516,00
	03540000 Sportplätze	114.721,73	105.662,73	-9.059,00
	03590000 sonstige Sportanlagen	9.900,00	8.700,00	-1.200,00
	03910000 Gemeinschafts-, Bürgerhäuser, Stadthallen	1.275.407,00	1.237.463,00	-37.944,00
	03921000 Friedhofsgebäude / Leichenhallen	3.080,54	3.080,54	0,00
	03922000 Gräberfelder	121.407,65	121.407,65	0,00
	03923000 Einfriedungen, Mauern	2.915,00	2.831,00	-84,00
	03929000 sonstige Anlagen	21.146,85	19.934,85	-1.212,00
	03980000 Bauhof	17.241,93	16.975,93	-266,00
	03992000 Campingplätze	167.416,26	167.416,26	0,00
1.2.4	Infrastrukturvermögen	4.544.915,96	4.350.699,66	-194.216,30
	04120000 Brücken	360.684,00	351.732,00	-8.952,00
	04150000 Stützbauwerke	244.342,00	236.759,00	-7.583,00
	04321000 Betriebseinrichtungen der Erzeugung	25.711,28	26.044,00	332,72
	04610000 Grundstücke und grundstücksgleiche Rechte	177,92	177,92	0,00
	04631000 Betriebseinrichtungen der Einsammlung	2,00	2,00	0,00

Bilanz Aktiva 2022

Bezeichnung	Stand zum	Stand zum	Differenz
	31.12.2021	31.12.2022	
	in EUR		
04810000 Grundstücke und grundstücksgleiche Rechte	1.639.943,54	1.640.755,21	811,67
04824000 Gemeindestraßen	1.492.178,01	1.377.552,32	-114.625,69
04825000 Gehwege	422.270,21	391.315,21	-30.955,00
04834000 landwirtschaftliche Wege	120.251,00	103.883,00	-16.368,00
04841000 Parkplätze	24.312,00	22.044,00	-2.268,00
04842000 Dorfplätze	169.729,00	160.461,00	-9.268,00
04843000 Kur- und Erholungseinrichtungen	4,00	4,00	0,00
04859000 sonstige Verkehrslenkungsanlagen	6.767,00	5.818,00	-949,00
04871000 Straßenbeleuchtung	32.188,00	28.312,00	-3.876,00
04931000 Bahnhöfe, Buswartehallen, sonstige Wartehallen	4.487,00	4.199,00	-288,00
04990000 Sonstige (u.a. Bachverrohrung)	1.869,00	1.641,00	-228,00
1.2.7 Maschinen, technische Anlagen, Fahrzeuge	3.345,00	1.833,00	-1.512,00
07220000 Betriebstechnik	610,00	154,00	-456,00
07240000 technische Anlagen zum Bau und zur Unterhaltung der Infrastruktur und Landschaftspflege	2.735,00	1.679,00	-1.056,00
1.2.8 Betriebs- und Geschäftsausstattung	207.979,73	221.059,73	13.080,00
08210000 Betriebsausstattung	3.900,00	5.612,00	1.712,00
08219000 Sonstige Betriebsausstattung	113.817,73	108.831,73	-4.986,00
08221000 Büromöbel	2,00	2,00	0,00
08223000 Organisations- und Arbeitsmittel	89.710,00	104.002,00	14.292,00
08224000 Hardware	3,00	2.257,00	2.254,00
08290000 sonstige Betriebs- und Geschäftsausstattung	547,00	355,00	-192,00
1.2.10 Geleistete Anzahlungen, Anlagen im Bau	114.843,76	26.178,30	-88.665,46
09600000 Anlagen im Bau	114.843,76	26.178,30	-88.665,46
1.3 Finanzanlagen	493,71	493,71	0,00
1.3.5 Sondervermögen, Zweckverbände, Anstalten des öffentlichen Rechts, rechtsfähige kommunale Stiftungen	13,71	13,71	0,00
12310000 Zweckverbände	13,71	13,71	0,00
1.3.7 Sonstige Wertpapiere des Anlagevermögens	480,00	480,00	0,00
13120000 Nichtbörsennotierte Aktien	480,00	480,00	0,00
2 Umlaufvermögen	257.967,12	267.788,44	9.821,32
2.1 Vorräte	1.058,00	4.631,00	3.573,00
2.1.3 Fertige Erzeugnisse, fertige Leistungen und Waren	1.058,00	4.631,00	3.573,00
14311000 Fertige Erzeugnisse, Bestand liegendes Holz	1.058,00	4.631,00	3.573,00
2.2 Forderungen und sonstige Vermögensgegenstände	256.909,12	263.157,44	6.248,32
2.2.1 Öffentlich-rechtliche Forderungen, Forderungen aus Transferleistungen	72.982,91	57.324,91	-15.658,00
15150000 Gebührenforderungen gegen den privaten Bereich	1.410,80	1.275,80	-135,00
15250000 Beitragsforderungen gegen den privaten Bereich	23.086,17	12.603,05	-10.483,12
15350000 Steuerforderungen gegen den privaten Bereich	72.009,47	65.945,47	-6.064,00
15450000 Forderungen aus Transferleistungen gegen den privaten Bereich	0,00	1.344,33	1.344,33
15550000 Sonstige öffentliche-rechtliche Forderungen gegen den privaten Bereich	0,00	-500,00	-500,00

Bilanz Aktiva 2022

Bezeichnung	Stand zum	Stand zum	Differenz
	31.12.2021	31.12.2022	
	in EUR		
21100000 Pauschalwertberichtigungen auf Forderungen	-824,06	-644,27	179,79
21200000 Einzelwertberichtigungen auf Forderungen	-22.699,47	-22.699,47	0,00
2.2.2 Privatrechtliche Forderungen aus Lieferungen und Leistungen	6.826,61	6.360,67	-465,94
16500000 Forderungen aus Lieferungen und Leistungen gegen den privaten Bereich	6.826,61	6.360,67	-465,94
2.2.6 Forderungen gegen den sonstigen öffentlichen Bereich	177.099,60	199.471,86	22.372,26
15340000 Steuerforderungen gegen den öffentlichen Bereich	26.736,25	13.840,61	-12.895,64
15440000 Forderungen aus Transferleistungen gegen den öffentlichen Bereich	-39.768,70	99,96	39.868,66
15540000 Sonstige öffentliche-rechtliche Forderungen gegen den öffentlichen Bereich	0,00	500,00	500,00
16400000 Forderungen aus Lieferungen und Leistungen gegen den öffentlichen Bereich	190.132,05	185.031,29	-5.100,76
2.2.7 Sonstige Vermögensgegenstände	0,00	0,00	0,00
17932000 Vorsteuer 19 %	0,00	0,00	0,00
2.4 Kassenbestand, Bundesbankguthaben, Guthaben bei der Europäischen Zentralbank, Guthaben bei Kreditinstituten und Schecks	0,00	0,00	0,00
4 Rechnungsabgrenzungsposten	2.121,10	2.121,10	0,00
4.2 Sonstige Rechnungsabgrenzungsposten	2.121,10	2.121,10	0,00
19500000 Sonstige aktive Rechnungsabgrenzungsposten	2.121,10	2.121,10	0,00
Bilanzsumme	9.850.187,33	10.107.071,28	256.883,95

Bilanz Passiva 2022

Bezeichnung		Stand zum	Stand zum	Differenz
		31.12.2021	31.12.2022	
		in EUR		
1	Eigenkapital	3.796.468,67	3.948.797,06	152.328,39
1.1	Kapitalrücklage	3.693.630,30	3.796.415,67	102.785,37
	20110000 Allgemeine Kapitalrücklage / Überschussvortrag (ab 2007)	3.693.630,30	3.796.415,67	102.785,37
1.2	Sonstige Rücklagen	53,00	1.988,60	1.935,60
	20220000 Sonstige zweckgebundene Rücklagen	53,00	1.988,60	1.935,60
1.3	Jahresüberschuss / Jahresfehlbetrag	102.785,37	150.392,79	47.607,42
	20300000 Jahresüberschuss / Jahresfehlbetrag	102.785,37	150.392,79	47.607,42
2	Sonderposten	3.672.099,52	3.524.295,77	-147.803,75
2.2	Sonderposten zum Anlagevermögen	3.547.853,96	3.403.880,11	-143.973,85
2.2.1	Sonderposten aus Zuwendungen	2.224.381,96	2.175.295,11	-49.086,85
	23131000 von Eigenbetrieben	612,00	588,00	-24,00
	23142000 vom Land (u.a. Investitionsschlüsselzuweisungen, soweit für Investitionen verwendet)	1.580.162,00	1.527.298,00	-52.864,00
	23143000 von Gemeinden und Gemeindeverbänden	467.226,00	477.759,00	10.533,00
	23148000 von sonstigen öffentlichen Sonderrechnungen	4.195,00	3.763,00	-432,00
	23149000 vom sonstigen öffentlichen Bereich	1,00	1,00	0,00
	23151000 von privaten Unternehmen	71.076,06	68.899,21	-2.176,85
	23159000 vom sonstigen privaten Bereich	82.270,90	77.179,90	-5.091,00
	23190000 von Sonstigen	18.839,00	19.807,00	968,00
2.2.2	Sonderposten aus Beiträgen und ähnlichen Entgelten	1.323.472,00	1.228.585,00	-94.887,00
	23259000 vom sonstigen privaten Bereich	1.323.472,00	1.228.585,00	-94.887,00
2.2.3	Sonderposten aus Anzahlungen für Anlagevermögen	0,00	0,00	0,00
	23310000 Anzahlungen auf Sonderposten aus Zuwendungen	0,00	0,00	0,00
2.5	Sonderposten aus Grabnutzungsentgelten	124.245,56	120.415,66	-3.829,90
	23600000 für Grabnutzungsentgelte	124.245,56	120.415,66	-3.829,90
3	Rückstellungen	144.320,81	134.374,35	-9.946,46
3.1	Rückstellungen für Pensionen und ähnliche Verpflichtungen	83.420,00	90.230,00	6.810,00
	24320000 für Versorgungsempfänger	83.420,00	90.230,00	6.810,00
3.4	Sonstige Rückstellungen	60.900,81	44.144,35	-16.756,46
	29100000 für nicht in Anspruch genommenen Urlaub	33.304,98	2.224,57	-31.080,41
	29200000 für geleistete Überstunden	12.515,83	26.069,78	13.553,95
	29900000 Andere sonstige Rückstellungen	15.080,00	15.850,00	770,00
4	Verbindlichkeiten	2.237.298,33	2.499.604,10	262.305,77
4.2	Verbindlichkeiten aus Kreditaufnahmen	1.434.091,18	1.346.021,49	-88.069,69
4.2.1	Verbindlichkeiten aus Kreditaufnahmen für Investitionen	1.434.091,18	1.346.021,49	-88.069,69
	31513100 vom inländischen Geldmarkt von Banken, Euro-Währung (fester Zins), Laufzeit 5 Jahre und mehr	1.310.496,41	1.272.123,56	-38.372,85
	31543100 vom inländischen Geldmarkt von Girozentralen und Landesbanken, Euro-Währung (fester Zins), Laufzeit 5 Jahre und mehr	123.594,77	73.897,93	-49.696,84
4.5	Verbindlichkeiten aus Lieferungen und Leistungen	85.230,04	60.043,19	-25.186,85
	35500000 Verbindlichkeiten aus Lieferungen und Leistungen gegenüber dem privaten Bereich	68.167,35	46.022,44	-22.144,91
	35512000 Sicherheitseinbehalte	17.062,69	14.020,75	-3.041,94

Bilanz Passiva 2022

Bezeichnung		Stand zum	Stand zum	Differenz
		31.12.2021	31.12.2022	
		in EUR		
4.6	Verbindlichkeiten aus Transferleistungen	17.737,75	24.431,22	6.693,47
	36500000 Verbindlichkeiten aus Transferleistungen gegenüber dem privaten Bereich	17.737,75	24.431,22	6.693,47
4.10	Verbindlichkeiten gegenüber dem sonstigen öffentlichen Bereich	699.768,52	1.065.839,30	366.070,78
	31433100 für Investitionskredite von Gemeinden und Gemeindeverbänden, Euro-Währung (fester Zins), Laufzeit 5 Jahre und mehr	500.000,00	445.000,00	-55.000,00
	35400000 Verbindlichkeiten aus Lieferungen und Leistungen gegenüber dem öffentlichen Bereich	42.036,04	50.212,88	8.176,84
	36400000 Verbindlichkeiten aus Transferleistungen gegenüber dem öffentlichen Bereich	-2.650,77	-2.308,85	341,92
	37400000 Sonstige Verbindlichkeiten gegenüber dem öffentlichen Bereich	0,00	2,52	2,52
	37431000 *VV* laufendes Verrechnungskonto	160.383,25	572.932,75	412.549,50
4.11	Sonstige Verbindlichkeiten	470,84	3.268,90	2.798,06
	37500000 Sonstige Verbindlichkeiten gegenüber dem privaten Bereich	470,84	3.225,72	2.754,88
	37961000 Umsatzsteuer 7%	0,00	43,18	43,18
	Bilanzsumme	9.850.187,33	10.107.071,28	256.883,95

Anhang zur Bilanz

—

Rechenschaftsbericht

Anhang (§ 48 GemHVO)

1. Rechtsgrundlagen

Gemäß § 47 Gemeindehaushaltsverordnung sind in der Bilanz das Anlagevermögen, das Umlaufvermögen, das Eigenkapital, die Sonderposten, die Verbindlichkeiten und die Rechnungsabgrenzungsposten vollständig und getrennt voneinander auszuweisen. Die Posten der Aktivseite dürfen nicht mit den Posten der Passivseite verrechnet werden, sofern gesetzlich nichts anderes zugelassen ist.

In der Bilanz wurden die vorgeschriebenen Posten erfasst. Zum Ende des Jahres waren keine Umstände bekannt, aus denen festzustellen war, dass die Bilanz kein den tatsächlichen Verhältnissen entsprechendes Bild der Vermögens-, Finanz- und Ertragslage der Gemeinde vermittelt.

2. Erläuterung gemäß § 48 Abs. 2 Nr. 1 bis 23 Gemeindehaushaltsverordnung

1. Die Bewertung der Positionen in der Ergebnisrechnung, der Finanzrechnung und der Bilanz erfolgten nach den gleichen Bewertungsmethoden wie in der Eröffnungsbilanz und den Vorjahresbilanzen 2009 bis 2021. Anschaffungs- und Herstellungskosten wurden nach Bruttowerten (einschließlich Umsatzsteuer) erfasst.
2. In 2022 wurde von den bisher angewandten Bilanzierungs- und Bewertungsmethoden nicht abgewichen. Aufgrund der Änderung der Gemeindehaushaltsverordnung werden ab dem Haushaltsjahr 2018 Wirtschaftsgüter mit einem Wert von bis zu 1.000,00 Euro netto, direkt als Aufwand verausgabt. Wirtschaftsgüter über diesem Wert werden in der Anlagenbuchhaltung erfasst.
3. Es besteht keine Trägerschaft bei Sparkassen.
4. Bei den Beträgen in der Schlussbilanz handelt es sich ausschließlich um Beträge in Euro. Die Schlussbilanz enthält keine Posten denen Beträge zugrunde liegen, die auf fremde Währung lauten oder ursprünglich auf fremde Währung lauteten.
5. Fremdkapitalzinsen wurden in die Herstellungskosten nicht eingerechnet.
6. Bei der Ortsgemeinde wurden 2022 folgende Rückstellungen gebildet:

Ehrensoldrückstellungen für frühere Ortsbürgermeister	90.230,00 €
Rückstellungen für nicht genommenen Urlaub	2.224,57 €
Rückstellungen für geleistete Überstunden	26.069,78 €
Rückstellungen für die spätere Einebnung von Grabstätten	15.850,00 €
Rückstellungen insgesamt:	134.374,35 €

Für unterlassene Instandhaltungen wurden keine Rückstellungen gebildet.

7. Bei den in der Schlussbilanz ausgewiesenen Grundstücken, Gebäuden und anderen Bauten ist die Nutzung, Verfügbarkeit oder Verwertung durch die Notwendigkeit der Vorhaltung für Pflichtaufgaben der kommunalen Selbstverwaltung oder Auftragsangelegenheiten beschränkt. Durch die Förderung mit staatlichen Zuweisungen ergibt sich eine weitere Beschränkung aufgrund der mit der Förderung verfolgten Zweckbindung. Hiervon ist der größte Teil des gemeindeeigenen Immobilienvermögens (Dorfgemeinschaftshaus, Spielplätze, Fußballplätze etc.) betroffen.

Vertragliche Einschränkungen liegen bis auf Leitungsrechte für Wasser, Kanal, Strom und Gas sowie für Wegerechte nicht vor. Die Grundstücke mit Belastungen sind aus der **Übersicht über Dienstbarkeiten, die auf Grundstücken der Ortsgemeinde Niederbreitbach lasten** zu entnehmen.

8. Drohende finanzielle Belastungen, für die keine Rückstellungen gebildet wurden, sind zum Jahresabschluss nicht bekannt.
9. Verpflichtungen aus Leasingverträgen oder sonstigen kreditähnlichen Rechtsgeschäften bestehen nicht.
10. Bei der Ortsgemeinde bestehen zum Schlussbilanz-Stichtag 31.12.2022 keine Haftungsverhältnisse mehr aus der Bestellung von Sicherheiten für fremde Verbindlichkeiten (Bürgschaften).
11. Sonstige Haftungsverhältnisse, die nicht in der Bilanz auszuweisen sind, bestehen nicht und wurden in 2022 auch nicht begründet, bzw. sind nicht bekannt.
12. In 2022 waren Verpflichtungsermächtigungen in Höhe von 500.000,00 Euro veranschlagt. Sie wurden jedoch nicht in Anspruch genommen.
13. Andere Sachverhalte, aus denen sich finanzielle Verpflichtungen ergeben könnten, sind zum Jahresabschluss nicht bekannt.
14. Es bestehen keine Forderungen mehr aus wiederkehrenden Beiträgen für Ausbaumaßnahmen an Gemeindestraßen.
15. Siehe Nr. 6.

16. Subsidiärhaftung aus der Zusatzversorgung für die Beschäftigten

- | | |
|--|---|
| a) Benennung der Zusatzversorgungskasse: | Rheinische Zusatzversorgungskasse
in Köln |
| b) Art und Ausgestaltung der Versorgungszusagen: | Zusatzversorgung nach Punktesystem
entsprechend den tarifrechtlichen
Vorgaben, abhängig vom zusatz-
versorgungspflichtigem Entgelt. |
| c) Höhe des derzeitigen Umlagesatzes
sowie seine voraussichtliche
Entwicklung: | Umlagesatz in Höhe von 4,25 %,
Sanierungsgeld 3,5 % des
umlagepflichtigen Entgelts. Die
Entwicklung ist vom
tarifvertraglichen Geschehen
abhängig. |
| d) Summe der Umlageverpflichtung nach c).: | In 2022 betrug die an die
Rheinische Zusatzversorgungskasse
gezahlte Umlage 51.176,78 Euro. |

Aus der Zusatzversorgung besteht für die Beschäftigten der Ortsgemeinde keine Subsidiärhaftung. Die Beschäftigten sind aufgrund der bestehenden Tarifverträge in der Rheinischen Zusatzversorgungskasse Köln versichert. Der Anspruch auf Zahlung der Zusatzversorgung richtet sich direkt gegen die Zusatzversorgungskasse. Die Ortsgemeinde als Arbeitgeber hat die tarifvertragliche Pflicht die entsprechenden Umlagen an die Zusatzversorgungskasse abzuführen.

17. Derivative Finanzierungsinstrumente wurden 2022 von der Ortsgemeinde nicht genutzt.

18. Die lineare Abschreibungsmethode wurde 2022 unverändert beibehalten.

19. Die ursprünglich angenommene Nutzungsdauer von Vermögensgegenständen wurde nicht geändert.

20. Wesentliche Beteiligungen:

Name und Sitz	Forstzweckverband Waldbreitbach
Rechtsform	Zweckverband
Verteilungsschlüssel des Eigenkapitals auf die Anteilseigner	Anteil an der reduzierten Holzbodenfläche

Anteilseigner	31.12.2021	Zugang/ Abgang	31.12.2022
OG Breitscheid (27,59 %)	47,71 €	0,00 €	47,71 €
OG Hausen (Wied) (12,77 %)	19,72 €	0,00 €	19,72 €
OG Kurtscheid (15,75 %)	25,50 €	0,00 €	25,50 €
OG Neustadt (Wied) (17,24)	0,00 €	0,00 €	0,00 €
OG Niederbreitbach (7,97)	13,71 €	0,00 €	13,71 €
OG Roßbach (Wied) (10,19 %)	17,64 €	0,00 €	17,64 €
OG Waldbreitbach (8,49 %)	14,71 €	0,00 €	14,71 €
Eigenkapital Forstzweckverband	138,99 €	0,00 €	138,99 €

Bei der Prüfung durch das Rechnungsprüfungsamt im Frühjahr 2022 wurde die Verwaltung darauf hingewiesen, dass die Spiegelbildmethode bei Zweckverbänden nicht mehr anwendbar ist und die in den Bilanzen der Ortsgemeinden dargestellten Finanzbeteiligungen auf das Niveau der Eröffnungsbilanz vom 01.01.2009 zurück zu buchen sind. Da bei den Feststellungen des Rechnungsprüfungsamtes der Jahresabschluss noch nicht fertig war. Wurden die Korrekturen noch im Jahresabschluss 2021 berücksichtigt. Die nun in der Schlussbilanz 2022 dargestellten Finanzanlagen am Forstverband Waldbreitbach ändern sich zukünftig nicht mehr. Das Eigenkapital des Forstverbandes Waldbreitbach hat sich in 2022 gegen über 2021 von 43.149,29 Euro um 4.993,26 Euro auf 48.142,55 Euro erhöht.

21. Die Ortsgemeinde ist an keiner Organisation, für die sie uneingeschränkt haftet, beteiligt. Ein Haftungsverhältnis besteht lediglich mit dem gemeindlichen Anteil am Forstzweckverband Waldbreitbach.
22. Im Haushaltsjahr 2022 waren bei der Ortsgemeinde ein Ehrenbeamter (Ortsbürgermeister/in) und mit den Bediensteten des Kindergartens und den übrigen Beschäftigten im Durchschnitt 22 tariflich Beschäftigte angestellt. Dabei handelte es sich um Voll- und Teilzeitarbeitsplätze.
23. Gemäß § 48 Abs. 2 Nr. 23 Gemeindehaushaltsverordnung sind die Mitglieder des Gemeinderates mit Familienname und mindestens einem ausgeschriebenen Vornamen anzugeben, auch wenn sie nur zeitweise dem Gemeinderat angehört haben.

Von 01.01.2022 bis 31.12.2022 gehörten folgende Personen dem Ortsgemeinderat an:

Vorname	Name	
Susanne	Hardt	Ortsbürgermeisterin
Roland	Hardt	1. Beigeordnete
Ernst	Over	2. Beigeordneter
Anja	Franz	
Klaus	Grüber	
Andreas	Haas	
Nikolaus	Henschel	
Frank	Jacke	
Sebastian	Jacke	
Heino	Krumscheid	
Daniel	Over	
Joachim	Rams	
Tim	Rams	
Udo	Rössig	
Thomas	Sahl	
Angela	Stockhausen	
René	Touby	

3. Erläuterungen zur Bilanz gem. § 47 Abs. 2 GemHVO:

Gemäß § 47 Abs. 2 GemHVO sind im Anhang zu jedem Posten der Bilanz erhebliche Veränderungen anzugeben und zu erläutern.

Außerdem sind

- Posten, die mit jenen der Bilanz des Haushaltsvorjahres nicht vergleichbar sind und
- die betragsmäßige Anpassung von Posten der Bilanz des Haushaltsvorjahres

anzugeben und zu erläutern.

Aktiva

1. Anlagevermögen

1.1 Immaterielle Vermögensgegenstände

Immaterielle Vermögensgegenstände des Anlagevermögens werden bilanziert, wenn sie entgeltlich erworben wurden. Unentgeltlich erworbene immaterielle Vermögensgegenstände des Anlagevermögens unterliegen dem Aktivierungsverbot.

Als immaterielle Vermögensgegenstände werden die anteiligen Herstellungskosten der Linksabbieger Spuren veranschlagt. An den Herstellungskosten des Landes hat sich die Ortsgemeinde beteiligt. Die Linksabbieger Spuren sind jedoch Teil der Landesstraße und stehen im Eigentum des Landes. Deshalb sind die Kostenbeteiligungen als immaterielles Wirtschaftsgut in der Bilanz der Ortsgemeinde ausgewiesen.

Außerdem besitzt die Ortsgemeinde das Fischereirecht an der Wied für den gemeindlichen Bereich. Es wurde 1979 vom Fürst zu Wied erworben.

Die Friedhofskapelle ist Eigentum der Katholischen Kirchengemeinde Niederbreitbach. Der Umbau der Kirche zur Friedhofshalle wurde von der Ortsgemeinde Niederbreitbach mit finanziert. Dafür hat die Gemeinde das Recht der Nutzung erhalten.

Ebenfalls sind die an die Werke gezahlten Investitionskostenzuschüsse für die Straßenoberflächenentwässerung zu bilanzieren.

Ferner hat sich die Gemeinde beim Landkreis Neuwied an den Kosten für den Breitbandausbau beteiligt. Auch diese Beteiligung ist als immaterielles Wirtschaftsgut in die Bilanz aufzunehmen.

Die Immateriellen Vermögensgegenstände haben sich 2022 wie folgt verändert:

Art des Vermögensgegenstandes	Stand 31.12.2021	Neuzugang / Abgang	Abschreibung	Restwert 31.12.2022
Linksabbiegerspuren	131.940,00 €		7.409,00 €	124.531,00 €
Fischereirechte	10.199,29 €		0,00 €	10.199,29 €
Investitionszuschüsse Friedhofshalle	6.734,00 €		192,00 €	6.542,00 €
Investitionskostenzuschuss für Breitbandausbau Kreis Neuwied	31.440,00 €		1.740,00 €	29.700,00 €
Investitionskostenbeitrag Straßenoberflächenentw.	123.160,00 €		7.494,00 €	115.666,00 €
	303.473,29 €	0,00 €	16.835,00 €	286.638,29 €

1.2 Sachanlagen

1.2.1 Wald, Forsten

In der Eröffnungsbilanz erfolgte die Bewertung des Waldvermögens (Baumbestand) auf der Grundlage des aktuellen Forsteinrichtungswerkes und wurde zentral vom Gemeinde- und Städtebund in Zusammenarbeit mit Landesforsten landesweit bewertet. Diese Werte wurden durch das 2015 beschlossene Forsteinrichtungswerk fortgeschrieben und aktualisiert.

Die Bewertung des Baumbestandes erfolgte auf der Grundlage der Waldbewertungsrichtlinie Rheinland-Pfalz 1987, umgerechnet in Euro. Eingangsgrößen sind die Baumartgruppen, das Alter und die durchschnittliche Baumartengruppe in der Altersklasse. Blößen und sonstiger Wald wurden mit 1,00 Euro je Hektar bewertet. Der Bodenwert wurde mit 0,20 Euro je Quadratmeter angesetzt.

Da Grund und Boden nicht abgeschrieben wird, verändert sich der Bestand nur durch den An- oder Verkauf von Waldflächen. In 2022 wurden keine Grundstücksan- und -verkäufe getätigt. Somit beträgt der Bestand unverändert zum Vorjahr 857.090,59 Euro.

1.2.2 Sonstige unbebaute Grundstücke

Die Grundstücke unter diesen Positionen waren zu Beginn des Jahres mit einem Bilanzwert von 37.469,73 Euro in der Bilanz ausgewiesen. Grundstücke unterliegen keiner Abschreibung.

Sofern sich Aufbauten auf dem Grundstück, wie etwa Spielgeräte auf Kinderspielplätzen, befinden, sind diese natürlich abzuschreiben. In 2022 wurden die Spielgeräte mit einem Betrag von 228,00 Euro abgeschrieben.

Die Ortsgemeinde möchte das Baugebiet „Auf den Helden“ erschließen. Dazu möchte sie die Grundstücke ankaufen und nach der Erschließung an Bauwillige kostendeckend verkaufen. Der Kaufpreis wird erst gezahlt, wenn alle Kaufverträge abgeschlossen und der Bebauungsplan bestandskräftig ist. Die Kaufpreiszahlung erfolgte 2022 in Höhe von 436.699,39 Euro.

Durch die Veränderungen in 2022 steigt der Wert der sonstigen unbebauten Grundstücke von 37.469,73 Euro auf 473.941,12 Euro.

1.2.3 Bebaute Grundstücke und grundstücksgleiche Rechte

	Stand 31.12.2021	Neuzugang / Abgang	Abschreibung / Korrektur	Buchwert 31.12.2022
Kindergarten	1.711.910,65 €	175.900,90 €	-26.075,90 €	1.861.735,65 €
Museen	15.755,00 €		-804,00 €	14.951,00 €
Kulturwerkstatt	59.584,73 €		-516,00 €	59.068,73 €
Sportplätze	114.721,73 €		-9.059,00 €	105.662,73 €
Freizeitpark	9.900,00 €		-1.200,00 €	8.700,00 €
Dorfgemeinschaftshaus	1.275.407,00 €		-37.944,00 €	1.237.463,00 €
Friedhofsanlage	148.550,04 €		-1.296,00 €	147.254,04 €
Bauhof	17.241,93 €		-266,00 €	16.975,93 €
Campingplätze	167.416,26 €		0,00 €	167.416,26 €
	3.520.487,34 €	175.900,90 €	-77.160,90 €	3.619.227,34 €

Der Wert des Sachanlagevermögens wurde zum Schlussbilanzstichtag durch die Buchinventur und die Fortschreibung der Anlagenbuchhaltung ermittelt. Die Einzelnachweise ergeben sich durch die Anlagenbuchhaltung.

Die Erweiterung des Kindergartens wurde 2022 abgeschlossen. Daraus ergibt sich der Zugang von 175.900,90,00 Euro beim Kindergarten.

Bei den übrigen Positionen ist in 2022 nur Abschreibungsaufwand entstanden.

1.2.4 Infrastrukturvermögen

	Anfangsbestand	Neuzugang	Abgänge	Abschreibungen	Endbestand
Brücken	360.684,00 €			-8.952,00 €	351.732,00 €
Stützbauwerke	244.342,00 €			-7.583,00 €	236.759,00 €
Betriebseinrichtungen der Erzeugung, Photovoltaikanlage	25.711,28 €	1.576,70 €		-1.243,98 €	26.044,00 €
Grundstücke und grundstücksgleiche Rechte	177,92 €				177,92 €
Betriebsvorrichtungen, Astsammelplatz	2,00 €				2,00 €
Sonstige Grundstücke und grundstücksgleiche Rechte, einschl. Straßengrundstücke	1.639.943,54 €	1.410,99 €		-599,32 €	1.640.755,21 €
Gemeindestraßen	1.492.178,01 €			-114.625,69 €	1.377.552,32 €
Gehwege	422.270,21 €			-30.955,00 €	391.315,21 €
landwirtschaftliche Wege	120.251,00 €			-16.368,00 €	103.883,00 €
Parkplätze	24.312,00 €			-2.268,00 €	22.044,00 €
Dorfplätze	169.729,00 €			-9.268,00 €	160.461,00 €
Erholungseinrichtungen	4,00 €				4,00 €
Verkehrslenkungsanlage	6.767,00 €			-949,00 €	5.818,00 €
Straßenbeleuchtung	32.188,00 €			-3.876,00 €	28.312,00 €
Buswartehallen u.a.	4.487,00 €			-288,00 €	4.199,00 €
Bachverrohrungen	1.869,00 €			-228,00 €	1.641,00 €
	4.544.915,96 €	2.987,69 €	0,00 €	-197.203,99 €	4.350.699,66 €

Der Wert des Infrastrukturvermögens wurde zum Schlussbilanzstichtag durch die Buchinventur und die Fortschreibung der Anlagenbuchhaltung ermittelt. Die Einzelnachweise ergeben sich durch die Anlagenbuchhaltung. In 2022 sind im Wesentlichen nur Abschreibungsaufwendungen angefallen.

Bei der Sanierung des Kindergartens wurde auch eine Photovoltaikanlage aufgestellt. In 2022 sind dafür noch Kosten von 1.576,70 Euro entstanden.

Ferner hat die Ortsgemeinde im Wert von 1.410,99 Euro einige kleinere Grundstücke erworben.

1.2.5. Bauten auf fremden Grund- und Boden

Bauten auf fremden Grund und Boden besitzt die Ortsgemeinde nicht.

1.2.6. Kunstgegenstände, Denkmäler

Die Ortsgemeinde besitzt keine Kunstgegenstände oder Denkmäler.

1.2.7. Maschinen, technische Anlagen, Fahrzeuge

Der Wert der Maschinen, technischen Anlagen und Fahrzeuge wurde zum Schlussbilanzstichtag durch die Buchinventur und die Fortschreibung der Anlagenbuchhaltung ermittelt. Die Einzelnachweise ergeben sich durch die Anlagenbuchhaltung. Hier handelt es sich im Wesentlichen um Maschinen und Geräte zur Pflege der gemeindlichen Anlagen und Einrichtungen. In 2022 sind nur Abschreibungen in Höhe von 1.512,00 Euro angefallen. In der Schlussbilanz beträgt der Bestand insgesamt 1.833,00 Euro.

1.2.8. Betriebs- und Geschäftsausstattung

	Stand 31.12.2021	Neuzugang	Abgänge	Abschreibungen	Buchwert 31.12.2022
Betriebsausstattung, Küche Kulturwerkstatt	3.900,00 €	2.000,00 €		-288,00 €	5.612,00 €
Sonstige Betriebsausstattung	113.817,73 €	5.505,63 €		-10.491,63 €	108.831,73 €
Büromöbel	2,00 €			0,00 €	2,00 €
Organisations- und Arbeitsmittel	89.710,00 €	16.134,00 €		-1.842,00 €	104.002,00 €
EDV-Hardware	3,00 €	2.326,45 €		-72,45 €	2.257,00 €
sonstige Betriebs- und Geschäftsausstattung	547,00 €			-192,00 €	355,00 €
	207.979,73 €	25.966,08 €	0,00 €	-12.886,08 €	221.059,73 €

Der Wert der Betriebs- und Geschäftsausstattung wurde zum Schlussbilanzstichtag durch die Buchinventur und die Fortschreibung der Anlagenbuchhaltung ermittelt. Die Einzelnachweise ergeben sich durch die Anlagenbuchhaltung.

Bei der Betriebs- und Geschäftsausstattung handelt es sich um die Spielgeräte auf den Spielplätzen der Ortsgemeinde, bzw. um die Ausstattung auf den Dorfplätzen, die Sportgeräte auf den Sportplätzen sowie die Einrichtung des Dorfgemeinschaftshauses und des Kindergartens. Dazu gehören auch die Verkehrsausstattung und die Ausstattung der Park- und Gartenanlagen. 2022 kam es zu Zugängen durch zusätzliche Einrichtungsgegenstände für den Kindergarten im Rahmen der Sanierung und Erweiterung. Ebenfalls hat die Ortsgemeinde 2022 die Restzahlung für die neue Küche in der Kulturwerkstatt in Höhe des Eigenanteils geleistet.

1.2.9. Pflanzen und Tiere

Die Ortsgemeinde besitzt keine bilanzierungsfähigen Pflanzen und Tiere.

1.2.10 Anlagen in Bau

Zum Schlussbilanzstichtag hatte die Ortsgemeinde folgende noch nicht fertig gestellte Baumaßnahmen:

Erschließung Baugebiet "Auf der Helden"	8.061,55 €
Sanierung / Ausbau Wirtschaftsweg Niederbreitbach bis Fockenbachsmühle	18.116,75 €
	26.178,30 €

Im Rahmen der Sanierung und Erweiterung des Kindergartens waren zum Bilanzstichtag auch die Außenanlagen fertiggestellt. Damit ist diese Maßnahme fertig und es erfolgt eine Umbuchung auf das Wirtschaftsgut „Kindergarten“. Die verbleibenden Maßnahmen wurden 2022 nicht fortgeführt.

1.3 Finanzanlagen

Die Ortsgemeinde verfügt über folgende Finanzanlagen wie Beteiligungen, Wertpapiere oder Ausleihungen:

	Stand 31.12.2021	Zugänge	Abgänge	Buchwert 31.12.2022
Beteiligung am Forstzweckverband Waldbreitbach mit 7,97 %	13,71 €			13,71 €
Geschäftsanteile an der Volks- und Raiffeisenbank Rhein-Mosel e. G.	480,00 €			480,00 €
	493,71 €	0,00 €	0,00 €	493,71 €

Diese Bestände sind gegenüber dem Vorjahr unverändert. Zu den Veränderungen beim Forstverband s. die Erläuterungen 2.20.

2. Umlaufvermögen

2.1. Vorräte

Vorräte, die aus dem Lager für den eigenen Verbrauch entnommen wurden, gelten als verbraucht. Sie sind weder zu erfassen, noch zu bewerten. Lagergüter, die bereits aus dem Lagerbestand ausgesondert wurden, sind ebenfalls nicht mehr zu erfassen oder zu bewerten.

Grundstücke, die zum Verkauf bestimmt sind, gehören zum Umlaufvermögen. In 2022 besaß die Ortsgemeinde keine gemeindlichen Baugrundstücke.

Ferner ist zum Verkauf bestimmtes geschlagenes (liegendes) Holz den Vorräten zuzuordnen. Zum Ende des Haushaltsjahres besaß die Ortsgemeinde einen Bestand an liegendem Holz in Höhe von 4.631,00

Euro. Eine Erhöhung des Bestandes gegenüber dem Vorjahr um 3.573,00 Euro. Über anderweitige Vorräte verfügt die Ortsgemeinde nicht.

2.2. Forderungen und sonstige Vermögensgegenstände

Forderungen und sonstige Vermögensgegenstände sind zum Nennwert des Forderungsbestandes zum Schlussbilanzstichtag angesetzt. Die Forderungen basieren auf den zum Schlussbilanzstichtag bestehenden Forderungsbeständen und werden entsprechend ausgewiesen.

Zu den Forderungen gehören auch die Zahlungsmittelüberschüsse der Ortsgemeinde, die zur Finanzierung des Kassenbestandes der Verbandsgemeindekasse der Verbandsgemeinde zur Verfügung gestellt werden. Sparbücher sind als Zahlungsmittelbestände in der Bilanz der Ortsgemeinde nachzuweisen. Folgende Forderungen bestehen bei der Ortsgemeinde:

Forderungsart	Anfangsbestand	Veränderungen	Endbestand
2.2.1. Öffentlich-rechtliche Forderungen, Forderungen aus Transferleistungen	72.982,91 €	-15.658,00 €	57.324,91 €
Gebührenforderungen gegen den privaten Bereich	1.410,80 €	-135,00 €	1.275,80 €
Beitragsforderungen gegen den privaten Bereich	23.086,17 €	-10.483,12 €	12.603,05 €
Steuerforderungen gegen den öffentl. Bereich	0,00 €	0,00 €	0,00 €
Steuerforderungen gegen den privaten Bereich	72.009,47 €	-6.064,00 €	65.945,47 €
Transferleistungen gegen den öffentl. Bereich	0,00 €	-500,00 €	-500,00 €
Transferleistungen gegen den privaten Bereich	0,00 €	1.344,33 €	1.344,33 €
Pauschalwertberichtigung	-824,06 €	179,79 €	-644,27 €
Einzelwertberichtigung	-22.699,47 €	0,00 €	-22.699,47 €
2.2.2. Privatrechtliche Forderungen aus Lieferungen und Leistungen	6.826,61 €	-465,94 €	6.360,67 €
2.2.6. Forderungen geg. Sonst. öffentl. Bereich	177.099,60 €	22.372,26 €	199.471,86 €
Gesamtbestand der Forderungen und sonstigen Vermögensgegenständen	256.909,12 €	6.248,32 €	263.157,44 €

Gemäß § 6 Abs. 1 Gemeindeeröffnungsbilanz-Bewertungsverordnung (GemEBilBewVO) sind Forderungen grundsätzlich mit ihrem Nominalwert anzusetzen. Zur Berücksichtigung des allgemeinen Ausfall- und Kreditrisikos ist gemäß § 6 Abs. 2 GemEBilBewVO eine Pauschalwertberichtigung zu bilden. Die Höhe des Pauschalwertberichtigungssatzes soll sich an Erfahrungswerten der letzten drei Jahre orientieren und beträgt für Forderungen der Ortsgemeinden 1 v. H.

Vor der Pauschalwertberichtigung sind zweifelhafte Forderungen, insbesondere nieder-geschlagene Forderungen oder z. B. Forderungen, die in einem Insolvenzverfahren angemeldet sind, in Höhe des zu erwartenden Zahlungsausfalls einzeln Wert zu berichtigen (§ 6 Abs. 3 GemEBilBewVO).

Der Posten der Pauschalwertberichtigung wurde in 2022 überprüft und in seiner Höhe nicht verändert. Forderungen, welche zweifelhaft erscheinen, insbesondere Forderungen die in einem Insolvenzverfahren angemeldet sind, wurden in Höhe des zu erwartenden Zahlungsausfalles einzeln Wert berichtet. Auch diese Position wurde überprüft. Eine Änderung war nicht erforderlich.

Die Gesamtsumme der Wertberichtigungen beträgt zum Ende des Haushaltsjahres 23.343,74 Euro.

2.3. Wertpapiere des Umlaufvermögens

Die Ortsgemeinde verfügt über keine Wertpapiere.

2.4. Kassenbestand, liquide Mittel

Die Ortsgemeinde führt die Kassengeschäfte nicht selbst. Diese werden durch die Verbandsgemeindekasse Rengsdorf-Waldbreitbach als Einheitskasse geführt. Dies hat zur Folge, dass buchungstechnisch Kassenbestände oder Kassenfehlbestände als Forderung oder Verbindlichkeit der Ortsgemeinde gegenüber der Verbandsgemeinde in der Bilanz darzustellen sind.

Zu Beginn des Haushaltsjahres hatte die Ortsgemeinde einen Kassenfehlbestand bei der Verbandsgemeindekasse von 160.383,25 Euro. Dieser hat sich gegenüber der Vorjahresbilanz um 412.549,50 Euro auf 572.932,75 Euro erhöht. Der Kassenfehlbestand aus dem Jahresabschluss 2022 wird als Verbindlichkeit auf der Passivseite der Bilanz dargestellt.

3. Ausgleichsposten für latente Steuern

Diese Position ist nicht belegt.

4. Aktive Abgrenzungsposten

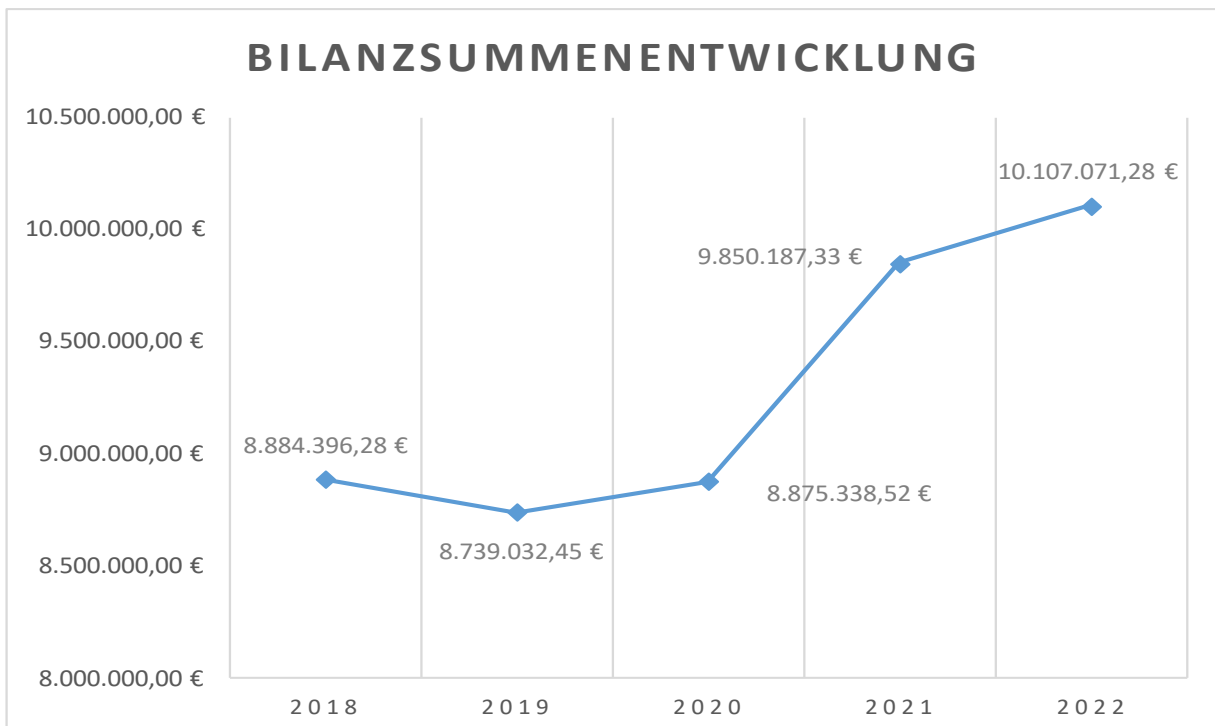
Ausgaben vor dem Bilanzstichtag, die einen Aufwand für eine Zeit nach dem Bilanzstichtag darstellen, sind als aktive Rechnungsabgrenzungsposten auszuweisen. Der Bestand der aktiven Abgrenzungsposten beträgt zum Bilanzstichtag 2.121,10 Euro. Es handelt sich hier um die Aufwandsentschädigung der ehrenamtlichen Bürgermeisterin sowie der zu zahlende Ehrensold für die früheren Ortsbürgermeister. Der Betrag ist gegenüber dem Vorjahr unverändert.

5. Nicht durch Eigenkapital gedeckter Fehlbetrag

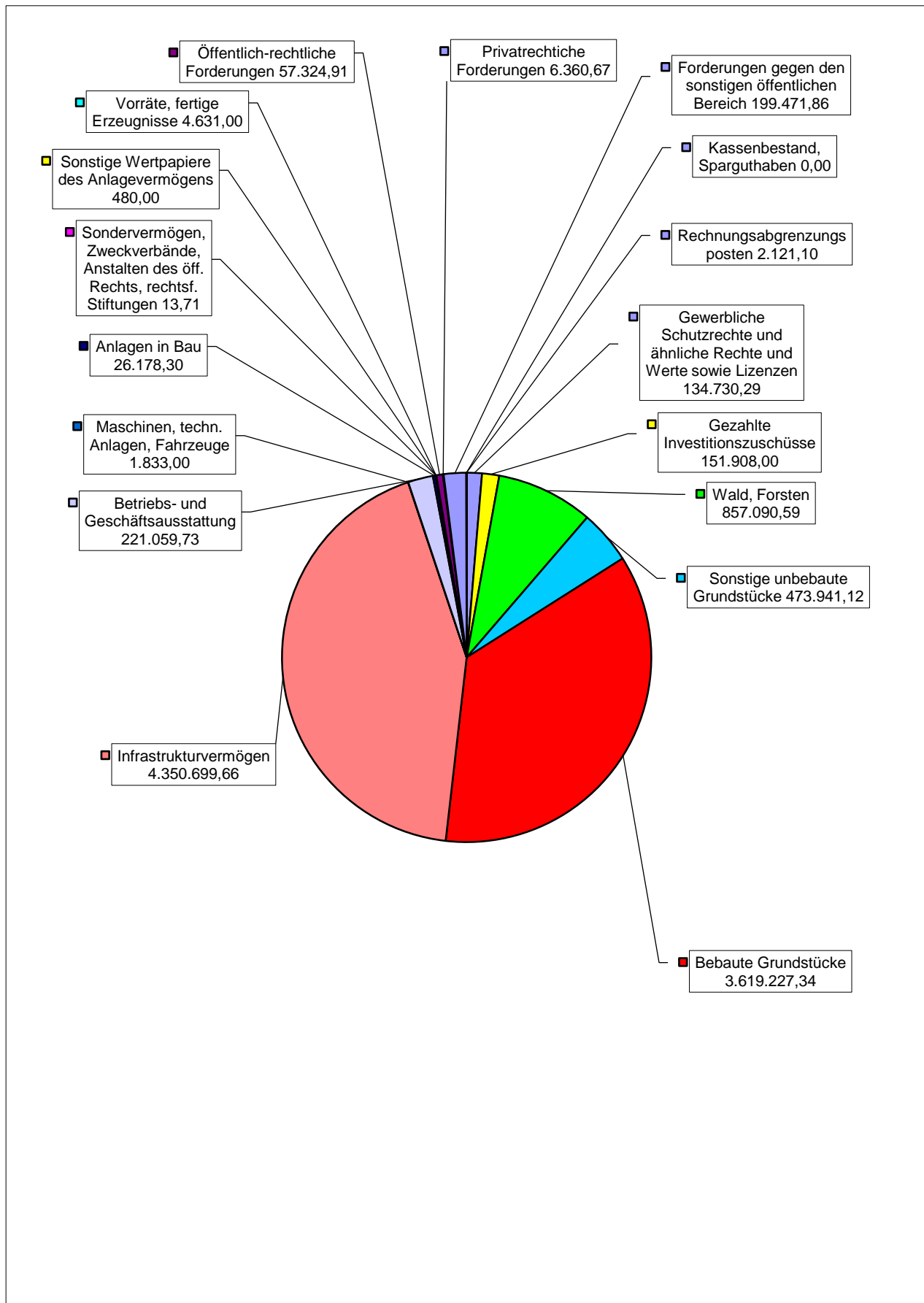
Diese Position ist nicht belegt. Die Ortsgemeinde Niederbreitbach weist zum Jahresabschluss 2022 auf der Passivseite ein Eigenkapital von **3.948.797,06 Euro** aus.

6. Bilanzsumme

Aufgrund der Veränderung in 2022 hat sich die Bilanzsumme gegenüber der Schlussbilanz des Vorjahres von 9.850.187,33 Euro um 256.883,95 Euro auf 10.107.071,28 Euro erhöht.



Grafische Darstellung der Aktivseite:



Passiva

1. Eigenkapital

Das Eigenkapital ergibt sich als Saldo zwischen den Posten der Aktivseite und den übrigen Posten auf der Passivseite (Sonderposten, Rückstellungen, Verbindlichkeiten und Rechnungsabgrenzungsposten). Zum Jahresabschluss 2021 betrug das Eigenkapital 3.796.468,67 Euro. In 2022 hat es sich auf 3.948.991,06 Euro erhöht.

Zusammensetzung der Entwicklung:

	Stand 31.12.2021	Änderungen	Stand 31.12.2022
Allgemeine Kapitalrücklage	3.693.630,30 €	102.785,37 €	3.796.415,67 €
Sonstige Rücklagen	53,00 €	1.935,60 €	1.988,60 €
Jahresüberschuss / Jahresfehlbetrag	102.785,37 €	47.607,42 €	150.392,79 €
	3.796.468,67 €	152.328,39 €	3.948.797,06 €

Gemäß § 18 Abs. 3 GemHVO (Neufassung) war in 2022 der gesamte Ergebnisvortrag mit der Kapitalrücklage zu verrechnen. Es wurde daher der Ergebnisvortrag 2021 in Höhe von 102.785,37 Euro (Überschuss der Ergebnisrechnung 2021) mit der Kapitalrücklage verrechnet. Daher ändert sich die Höhe der Kapitalrücklage zum Jahresabschluss auf 3.796.415,67 Euro. Die Ergebnisrechnung 2022 weist einen **Jahresüberschuss in Höhe von 150.586,79 Euro** aus. Dieser wird in der Bilanz 2023 mit der Kapitalrücklage verrechnet.

2. Sonderposten

2.1. Sonderposten für Belastungen aus dem kommunalen Finanzausgleich

Sonderposten für Belastungen aus dem kommunalen Finanzausgleich wurden keine gebildet.

2.2. Sonderposten zum Anlagevermögen

Die Sonderposten zu den einzelnen Positionen des Anlagevermögens wurden mit den ursprünglichen Zuwendungsbeträgen abzüglich der bis zur Schlussbilanz vorzunehmenden Auflösungen dargestellt. Die Auflösung der Sonderposten erfolgt ertragswirksam entsprechend der Abschreibung der bezuschussten Vermögensgegenstände.

Die Sonderposten haben sich 2022 wie folgt entwickelt:

2.2.1. Sonderposten aus Zuwendungen,**2.2.2. Sonderposten aus Beiträgen und ähnlichen Entgelten,****2.2.3. Sonderposten aus Anzahlungen für Anlagevermögen:**

Art der Zuwendung	Stand 31.12.2021	Zugang	Abgang / Auflösung	Stand 31.12.2022
Sonderposten aus Zuwendungen von Eigenbetrieben	612,00 €		-24,00 €	588,00 €
Sonderposten aus Zuwendungen vom Land	1.580.162,00 €		-52.864,00 €	1.527.298,00 €
Sonderposten aus Zuwendungen von Gemeinden und Gemeindeverbänden	467.226,00 €	20.000,00 €	-9.467,00 €	477.759,00 €
Sonderposten aus Zuwendungen von sonstigen öffentlichen Sonderrechnungen	4.195,00 €		-432,00 €	3.763,00 €
Sonderposten aus Zuwendungen von sonstigen öffentlichen Bereich	1,00 €		0,00 €	1,00 €
Sonderposten aus Zuwendungen von privaten Unternehmen	71.076,06 €	1.763,15 €	-3.940,00 €	68.899,21 €
Sonderposten aus Zuwendungen vom sonstigen privaten Bereich	82.270,90 €		-5.091,00 €	77.179,90 €
Sonderposten aus Zuwendungen von Sonstigen	18.839,00 €	2.000,00 €	-1.032,00 €	19.807,00 €
Sonderposten aus Beiträgen und ähnlichen Entgelten	1.323.472,00 €		-94.887,00 €	1.228.585,00 €
Anzahlungen auf Sonderposten aus Zuwendungen	0,00 €		0,00 €	0,00 €
	3.547.853,96 €	23.763,15 €	-167.737,00 €	3.403.880,11 €

Bei den Abgängen handelt es sich in der Regel um eine ertragswirksame Auflösung der Sonderposten. Beim Zugang von 20.000,00 Euro handelt es sich um eine Teilzahlung der für 2022 in Ansatz gebrachten Rate der Zuweisung der Ortsgemeinde Datzeroth für die Erweiterung des Kindergartens in Niederbreitbach.

Der Zugang von 2.000,00 Euro bei den sonstigen Zuwendungen ist der Zuschuss einer Privatperson für die neue Küche in der Kulturwerkstatt. 3.900,00 Euro wurden bereits 2021 durch eine weitere Spende finanziert.

1.763,15 Euro sind Einnahmen aus dem Bierliefervertrag, der lt. Ratsbeschluss zweckgebunden für Investitionen verwendet wird.

2.3. Sonderposten für den Gebührenaussgleich,**2.4. Sonderposten mit Rücklagenanteil**

Unter diesen beiden Positionen sind keine Sonderposten vorhanden.

2.5. Sonderposten aus Grabnutzungsentgelten

Dieser Sonderposten hatte zu Beginn des Haushaltsjahres einen Wertansatz von 124.245,56 Euro. Unter Berücksichtigung der ertragswirksamen Auflösung und den Neuzugängen in 2022 hat zum Ende des Haushaltsjahres diese Position einen Bestand von 120.415,66 Euro, 3.829,90 Euro weniger als im Vorjahr.

2.6. Sonderposten aus Anzahlungen für Grabnutzungsentgelte,

2.7. Sonstige Sonderposten

Unter diesen beiden Positionen sind ebenfalls keine Sonderposten vorhanden.

3. Rückstellungen

Die Gemeinde ist verpflichtet Rückstellungen zu bilden, sofern die in § 36 Abs. 1, Nr. 1 – 10 GemHVO gegebenen Voraussetzungen erfüllt sind. In der Schlussbilanz wurden Rückstellungen für den Ehrensold der Ortsbürgermeister/in, Urlaubs- und Überstundenrückstellungen fortgeschrieben. Die Berechnung der Rückstellungen für Ehrensold erfolgte durch die PPA Bad Dürkheim. Die Rückstellungen für Überstunden und nicht genommenen Urlaub wurden von der Personalabteilung ermittelt.

Eine sonstige Rückstellung besteht durch die Änderung der Friedhofsgebührensatzung in 2011. Seit diesem Jahr werden mit der Anforderung der Bestattungsgebühren auch schon Gebühren für die spätere Einebnung der Grabstelle von den Angehörigen angefordert. Diese Beträge sind bis zur Einebnung der Grabstelle zurückzustellen und im Jahr der Einebnung ertragswirksam aufzulösen.

Die Rückstellungen gliedern sich wie folgt:

Art der Rückstellungen	Stand 31.12.2021	Zugang / Auflösung	Stand 31.12.2022
Ehrensoldrückstellungen für frühere Ortsbürgermeister	83.420,00 €	6.810,00 €	90.230,00 €
Rückstellungen für nicht in Anspruch genommenen Urlaub	33.304,98 €	-31.080,41 €	2.224,57 €
Rückstellungen für geleistete Überstunden	12.515,83 €	13.553,95 €	26.069,78 €
Andere sonstige Rückstellungen (Rückstellungen für spätere Grabeinebnungen)	15.080,00 €	770,00 €	15.850,00 €
	144.320,81 €	-9.946,46 €	134.374,35 €

4. Verbindlichkeiten

Insgesamt weist die Schlussbilanz Verbindlichkeiten von 2.499.604,10 Euro aus. Sie liegen damit um 262.305,77 Euro höher als zu Beginn des Haushaltsjahres.

Verbindlichkeiten aus Kreditaufnahmen für Investitionen

Zum Jahresende bestanden Kreditverbindlichkeiten für Investitionen von insgesamt **1.791.021,49 Euro**, die sich folgendermaßen zusammensetzen:

Investitionskredite mit einer Laufzeit von 5 Jahren und mehr gegenüber Banken =	1.346.021,49 €
Investitionskredite mit einer Laufzeit von 5 Jahren und mehr gegenüber dem sonstigen öffentlichen Bereich (Gemeinde und Gemeindeverbände)	= 445.000,00 €
	1.791.021,49 €

Verbindlichkeiten aus Lieferungen und Leistungen

In 2022 bestehen Verbindlichkeiten aus Lieferungen und Leistungen in Höhe von 60.043,19 Euro. Der Betrag hat sich gegenüber dem Vorjahr um 25.186,85 Euro gesenkt. Es handelt sich hier um Lieferungen und Leistungen, die in 2022 erbracht, die Rechnungen aber erst in 2023 bezahlt wurden.

Verbindlichkeiten aus Transferleistungen

Zum Bilanzstichtag 31.12.2022 bestanden Verbindlichkeiten aus Transferleistungen von 24.431,22 Euro. Dabei handelt es sich um den Zuschuss der Ortsgemeinde an den Verkehrsverein in Höhe des Ist-Aufkommens aus dem Gästebeitrag nach Abzug übernommener Verpflichtungen.

Verbindlichkeiten gegenüber dem sonstigen öffentlichen Bereich, ohne Kredite für Investitionen

Art der Verbindlichkeit	Stand 31.12.2021	Stand 31.12.2022	Veränderungen 2022
Verbindlichkeiten aus Lieferungen und Leistungen gegenüber dem öffentlichen Bereich	42.036,04 €	50.212,88 €	8.176,84 €
Verbindlichkeiten aus Transferleistungen gegenüber dem öffentlichen Bereich	-2.650,77 €	-2.308,85 €	341,92 €
Sonstige Verbindlichkeiten gegenüber dem öffentlichen Bereich	0,00 €	2,52 €	2,52 €
Verbindlichkeiten gegenüber der Verbandsgemeindekasse	160.383,25 €	572.932,75 €	412.549,50 €
	199.768,52 €	620.839,30 €	421.070,78 €

In der Vorjahresbilanz verblieb ein Kassenfehlbestand (Verbindlichkeiten gegenüber Gemeinden und Gemeindeverbände, laufendes Verrechnungskonto, Ortsgemeinde Niederbreitbach) in Höhe von

160.383,25 Euro als Verbindlichkeit gegenüber der Verbandsgemeinde. Dieser Betrag hat sich in 2022 um 412.549,50 Euro auf 572.932,75 Euro erhöht.

Bei den Verbindlichkeiten aus Lieferungen und Leistungen gegenüber dem öffentlichen Bereich handelt es sich im Wesentlichen um die Abrechnung der in 2021, durch den Bauhof der Verbandsgemeinde, geleisteten Stunden in der Ortsgemeinde, die erst in 2022 gezahlt wurden.

Sonstige Verbindlichkeiten gegenüber dem privaten Bereich

Hier wird in der Bilanz ein Betrag von 3.268,90 Euro ausgewiesen. Dabei handelt es sich neben anderen Beträgen um noch zu zahlende Ehren- und Geschäftsaufwendungen.

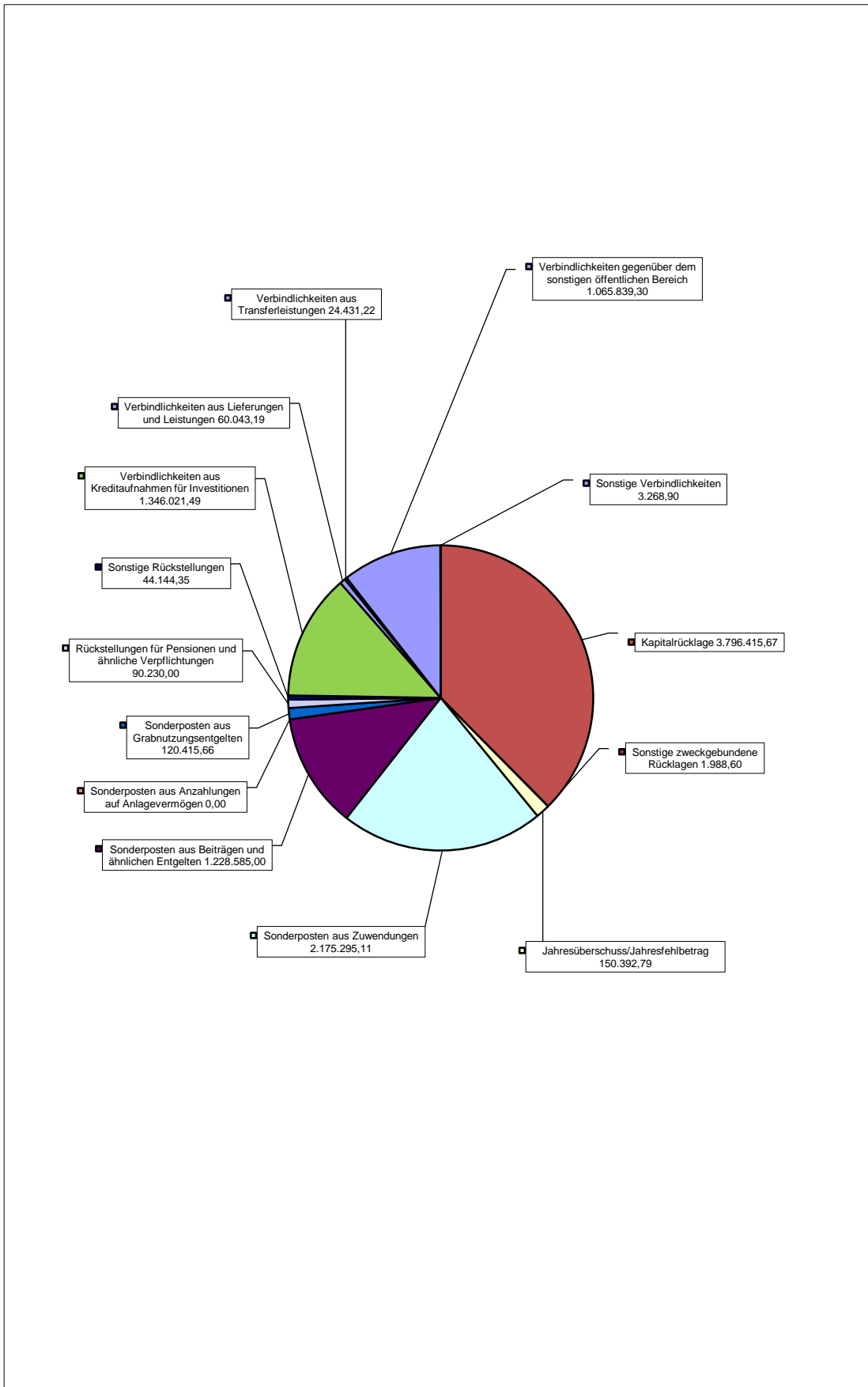
5. Rechnungsabgrenzungsposten

Einzahlungen vor dem Bilanzstichtag (31.12.2022), die einen Ertrag für eine Zeit nach dem Bilanzstichtag darstellen, sind als passive Rechnungsabgrenzungsposten auszuweisen. In der Schlussbilanz werden passive Rechnungsabgrenzungsposten in Höhe von 0,00 Euro ausgewiesen.

6. Bilanzsumme

Aufgrund der Veränderung in 2022 hat sich die Bilanzsumme gegenüber der Schlussbilanz 2021 von 9.850.187,33 Euro um 256.883,95 Euro auf 10.107.071,28 Euro erhöht.

Grafische Darstellung der Passivseite:



Rechenschaftsbericht (49 GemHVO)

Gem. § 49 Gemeindehaushaltsverordnung sind im Rechenschaftsbericht der Verlauf der Haushaltswirtschaft und die Lage der Gemeinde so darzustellen, dass ein den tatsächlichen Verhältnissen entsprechendes Bild vermittelt wird. Dazu ist ein Überblick über die wichtigsten Ereignisse des Jahresabschlusses und Rechenschaft über die Haushaltswirtschaft im abgelaufenen Haushaltsjahr zu geben.

Ferner hat der Rechenschaftsbericht eine ausgewogene und umfassende, dem Umfang der gemeindlichen Aufgabenerfüllung entsprechende Analyse der Haushaltswirtschaft, der Vermögens-, Finanz- und Ertragslage der Gemeinde zu enthalten.

Auch soll der Rechenschaftsbericht auf Vorgänge von besonderer Bedeutung eingehen, die nach dem Schluss des Haushaltsjahres eingetreten sind sowie auf Chancen und Risiken für die künftige Entwicklung der Gemeinde.

1. Bilanz

Wie bereits im Anhang zur Bilanz dargestellt hat sich das Eigenkapital der Ortsgemeinde 2022 um insgesamt 152.328,39 Euro von 3.796.468,67 Euro auf 3.948.797,06 Euro erhöht. Die Steigerung des Eigenkapitals ist im Wesentlichen auf den Jahresüberschuss der Ergebnisrechnung zurückzuführen.

Das Anlagevermögen der Ortsgemeinde auf der Aktiv-Seite der Bilanz hat sich um 247.062,63 Euro, von bisher 9.590.099,11 Euro auf 9.837.161,74 Euro gesteigert.

Die Veränderungen im Einzelnen:

	Stand 31.12.2022
Immaterielle Vermögensgegenstände	-16.835,00 €
Sachanlagen	263.897,63 €
Finanzanlagen	0,00 €
Veränderungen Anlagevermögen	247.062,63 €
Vorräte	3.573,00 €
Forderungen und sonstige Vermögensgegenstände	6.248,32 €
Rechnungsabgrenzungsposten	0,00 €
Übrige Veränderungen auf der Aktivseite	9.821,32 €
Veränderungen auf der Aktivseite insgesamt	256.883,95 €

Dem Vermögen stehen auf der Passivseite das Eigenkapital mit einem Betrag von 3.948.797,06 Euro sowie Sonderposten, Rückstellungen, Verbindlichkeiten und Rechnungsabgrenzungsposten in Höhe von insgesamt 6.158.274,22 Euro gegenüber.

2. Ergebnisrechnung / Teilergebnisrechnung

Finanzrechnung / Teilfinanzrechnung

Gemäß § 44 Gemeindehaushaltsverordnung sind in der Ergebnisrechnung die, dem Haushaltsjahr zuzurechnenden, Erträge und Aufwendungen vollständig und getrennt voneinander nachzuweisen. Den Ergebnissen sind in der Rechnung die Ergebnisse des Haushaltsvorjahres und die Haushaltsansätze des Haushaltsjahres gegenüberzustellen; erhebliche Abweichungen sind zu erläutern.

Gemäß § 45 Gemeindehaushaltsverordnung sind für die Finanzrechnung die Vorschriften über die Ergebnisrechnung (§ 44 GemHVO) sinngemäß anzuwenden.

Zunächst erfolgt eine allgemeine Zusammenfassung des Ergebnisses. Die näheren Erläuterungen erfolgen dann zu den Ergebnissen der einzelnen Budgets.

2.1. Allgemeine Zusammenfassung

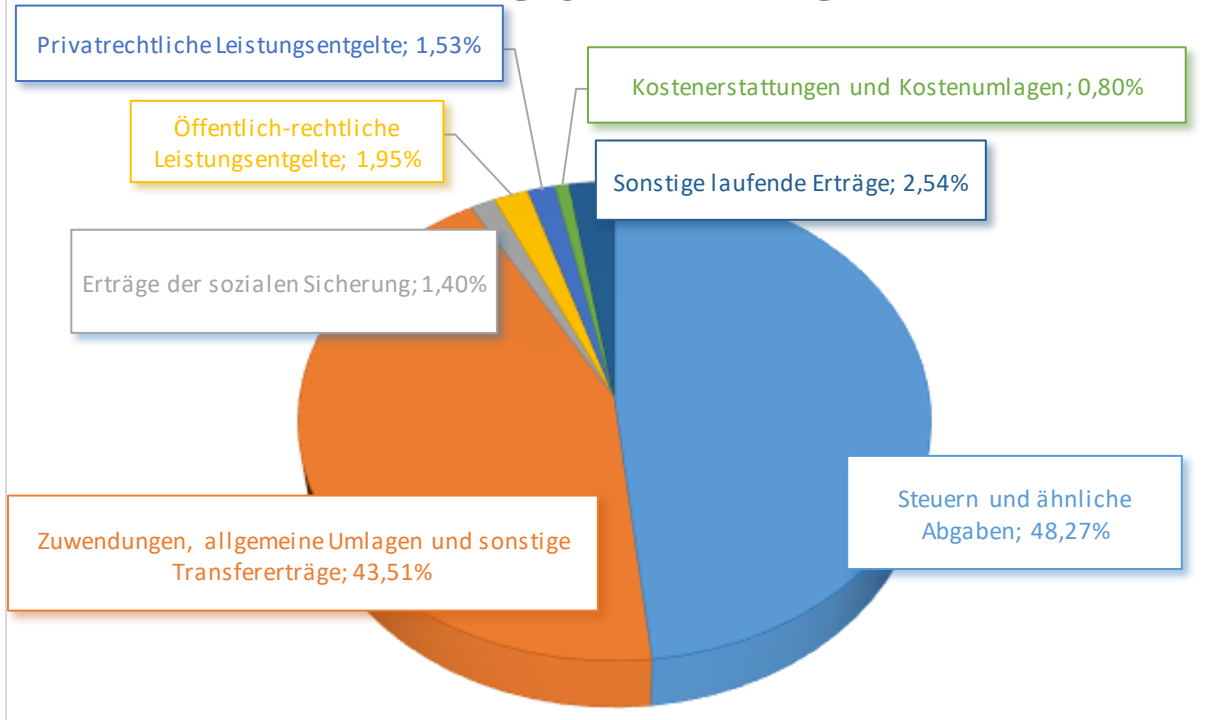
Wurde mit dem Haushaltsplan in der Ergebnisrechnung noch ein Jahresfehlbetrag von 154.859,00 Euro geplant, so ergibt sich zum Jahresabschluss ein Jahresüberschuss von 150.392,79 Euro, eine unerwartete Verbesserung von 305.251,79 Euro.

Die Verbesserungen sind hauptsächlich auf höhere Steuern und Zuwendungen von insgesamt 129.004,15 Euro sowie geringere Aufwendungen, insbesondere bei den Sach- und Dienstleistungen (-89.311,74 Euro), zurückzuführen.

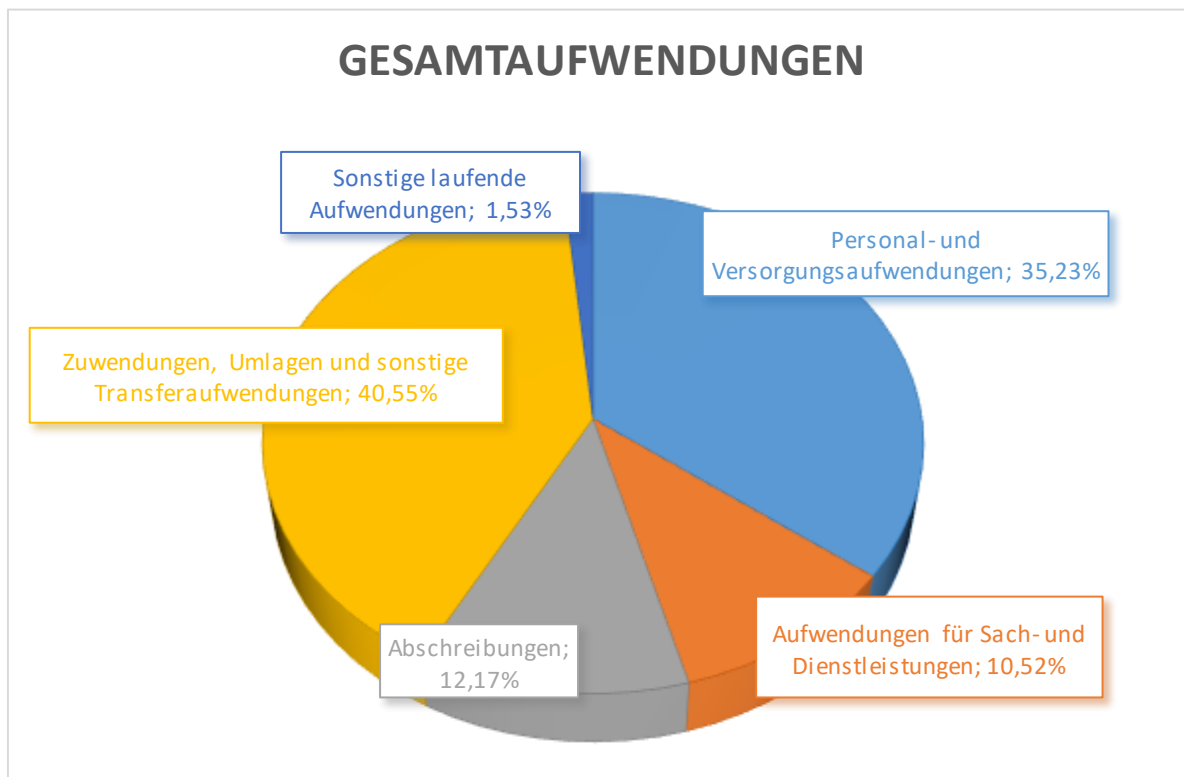
Die Summe der laufenden Aufwendungen beträgt im Ergebnis 2.559.682,33 Euro und liegt damit um 142.411,67 Euro niedriger als geplant. Hier konnten sowohl Mittel bei den Personalaufwendungen, als auch bei den Aufwendungen für Sach- und Dienstleistungen eingespart werden.

In der **Finanzrechnung** war ein Saldo der ordentlichen Ein- und Auszahlung von 1.732,00 Euro zu Beginn des Haushaltsjahres geplant. Im Ergebnis wurde ein Überschuss von 282.232,24 Euro erzielt, eine Verbesserung um 280.500,24 Euro. Dadurch, und unter Berücksichtigung der übrigen Veränderungen in der Finanzrechnung gegenüber dem Haushaltsansatz, ergibt sich, auch wegen der Grundstücksankäufe im Baugebiet „Auf den Helden“ und der Baumaßnahme „Sanierung und Erweiterung des Kindergartens“ insgesamt eine Steigerung der Verbindlichkeiten gegenüber der Verbandsgemeindekasse um 412.549,50 Euro auf 572.932,75 Euro. Die starke Steigerung der Verbindlichkeiten gegenüber der Verbandsgemeindekasse ist u. a. auf die Vorfinanzierung der Grundstücksankäufe im Baugebiet „Auf den Helden“ und der Sanierung und Erweiterung des Kindergartens zurückzuführen. Der Saldo der Ein- und Auszahlungen aus Investitionstätigkeit beträgt schließlich -551.870,18 Euro. Die Kreditermächtigung muss 2023 in Anspruch genommen werden.

GESAMTERTRÄGE



GESAMTAUFWENDUNGEN



3. Erläuterungen zu den Jahresergebnissen der beiden Teilhaushalten

Teilhaushalt 1

Budget 10 „Allgemeine Verwaltungstätigkeit“

Im **Teilergebnishaushalt 1 (Budget 10)** reduziert sich im Rechnungsergebnis der geplante Fehlbetrag von 649.479,00 Euro um 229.833,13 Euro auf 419.645,87 Euro. Die Verbesserungen sind sowohl auf höhere Erträge als auch auf geringere Aufwendungen zurückzuführen. Es waren Gesamtaufwendungen aus Verwaltungstätigkeit in Höhe von 1.693.425,00 Euro geplant. Im Rechnungsergebnis wurden insgesamt 1.550.975,98 Euro aufgewendet, Minderaufwendungen von 142.449,02 Euro.

Die geplanten Erträge von 1.043.946,00 Euro wurden im Rechnungsergebnis um 87.384,11 Euro überschritten. Insgesamt wurden Erträge in Höhe von 1.131.330,11 erzielt.

Im **Teilfinanzhaushalt** sinkt der Minus-Saldo der ordentlichen und außerordentlichen Einzahlungen und Auszahlungen von geplanten -492.888,00 Euro auf -308.800,92 Euro. Investitionsauszahlungen waren in Höhe von 1.766.000,00 Euro geplant. Tatsächlich wurden jedoch Investitionsauszahlungen in Höhe von 594.340,68 Euro getätigt. Somit wurden bis zum Ende des Haushaltjahres geplante Investitionen in Höhe von 1.171.659,32 Euro nicht umgesetzt. Da diese schon geplant sind, werden sie auch in den kommenden Jahren durchgeführt und die vermeintlichen Einsparungen werden in den kommenden Jahren, insbesondere für das Baugebiet „Auf den Helden“ benötigt.

Nachfolgend werden die einzelnen Positionen gemäß der vorgeschriebenen Gliederung erläutert:

3.1. Teilergebnisrechnung 1 (Budget 10)

Position E 1 - Steuern und ähnliche Abgaben -

Steuern und ähnliche Einnahmen werden im Teilhaushalt 2 (Budget 20) veranschlagt.

Position E 2 - Zuwendungen, allgemeine Umlagen und sonstige Transfererträge -

Zuwendungen	Ansatz 2022	Ergebnis 2022	Differenz
Zuweisungen vom Bund	0,00 €	1.344,33 €	1.344,33 € ↑
Zuweisung vom Land (Betreuungsbonus Kita u. a.)	12.000,00 €	12.771,75 €	771,75 € ↗
Kreiszuweisung Personalkosten Kindergarten	680.500,00 €	724.516,37 €	44.016,37 € ↗
Zuweisungen von Sonstigen	0,00 €	200,00 €	200,00 € ↑
Erträge aus der Auflösung von Sonderposten	162.142,00 €	167.737,00 €	5.595,00 € ↗
Erträge insgesamt	854.642,00 €	906.569,45 €	51.927,45 €

In 2022 wurde vom Bund eine Zuwendung für klimaangepasstes Waldmanagement in Höhe von 1.344,33 Euro gezahlt. Die Zuwendung war nicht veranschlagt.

Für den Betreuungsbonus u. a. im Kindergarten waren 12.000,00 Euro im Ansatz, 12.771,75 Euro sind eingegangen. Der Landkreis Neuwied beteiligt sich an den Personalkosten des Kindergartens. Geplant waren 680.500,00 Euro. In 2023 wurden insgesamt 724.516,37 Euro gezahlt.

Die Erträge aus der Auflösung von Sonderposten fallen aufgrund der Fertigstellung des Kindergartens etwas höher aus.

Position E 3 – Erträge der sozialen Sicherung -

Hier waren Kostenerstattungen in Höhe von 35.000,00 Euro für Eingliederungsleistungen gem. SGB II vorgesehen, tatsächlich eingegangen sind 38.053,75 Euro, ein Mehr von 3.053,75 Euro.

Position E 4 - Öffentlich-rechtliche Leistungsentgelte -

Öffentlich-rechtliche Leistungsentgelte	Stand 31.12.2021	Stand 31.12.2022	Veränderungen 2022
Sachkonto 4312.0000: Gebühren Vorkaufsrecht, Grabmalgenehmigungen etc.	250,00 €	737,00 €	487,00 €
Sachkonto 4321.0000: Elternbeiträge Kindergarten, Gebühren für die Aufstellung von Glascontainern u.a.	4.383,00 €	8.442,92 €	4.059,92 €
Sachkonto 4322.4000: Bestattungsgebühren	6.500,00 €	4.995,00 €	-1.505,00 €
Sachkonto 4361.0000: Tourismusbeitrag	1.000,00 €	0,00 €	-1.000,00 €
Sachkonto 4362.0000: Gästebeitrag	20.300,00 €	28.205,54 €	7.905,54 €
Sachkonto 4390.0000: Erträge aus der Auflösung von Sonderposten für Grabnutzungsentgelte	7.400,00 €	11.079,40 €	3.679,40 €
	39.833,00 €	53.459,86 €	13.626,86 €

Der Ansatz bei den Erträgen aus öffentlich-rechtlichen Leistungsentgelten war 2022 mit einem Betrag von 39.833,00 Euro angesetzt. Im Ergebnis wurden Erträge in Höhe von 53.459,86 Euro erzielt und damit 13.626,86 Euro mehr als geplant. In 2022 wurde wegen der noch anhaltenden Corona-Pandemie kein

Tourismusbeitrag erhoben. Der Gästebeitrag hat sich unerwartet gut entwickelt. Auch sind fast doppelt so hohe Elternbeiträge eingegangen als vorgesehen.

Position E 5 – privatrechtliche Leistungsentgelte –

In der Summe konnten hier gegenüber dem Planansatz von 48.800,00 Euro, lediglich Mindereinnahmen von 6.840,09 Euro erzielt werden. Ursächlich dafür sind die Mindererträge aus dem Holzverkauf von 13.353,84 Euro, geplant waren 16.000,00 Euro. Diese Verschlechterung konnte nicht durch Mehreinnahmen aufgefangen werden. Mehreinnahmen von 1.262,06 Euro wurden bei Mieten und Pachten erzielt. Weitere Mehreinnahmen von 6.540,80 Euro konnten beim Essensgeld der Kindergartenkinder erwirtschaftet werden.

Position E 6 – Kostenerstattungen und Kostenumlagen –

Der Planansatz von insgesamt 24.411,00 Euro wurde im Rechnungsergebnis um 2.446,39 Euro unterschritten. Erzielte Mehr- und Mindererträge gleichen sich fast aus. Verschiebungen gibt es hauptsächlich bei den Kostenerstattungen. Dabei werden die Mindereinnahmen bei den einen Positionen durch Mehreinnahmen bei anderen Positionen teilweise ausgeglichen.

Während sich bei den Kostenerstattungen von Gemeinden- und Gemeindeverbänden Mehreinnahmen von 4.541,34 Euro ergeben, sind bei den Kostenerstattungen von Sonstigen Mindereinnahmen von 5.011,00 Euro festzustellen. Insbesondere sind hier bei den vermischten Einnahmen des Kindergartens 4.500,00 weniger eingegangen als vorgesehen.

Position E 7 – Sonstige laufende Erträge –

Sonstige Erträge	Ansatz 2022	Ergebnis 2022	Differenz	
Bestandsveränderung liegendes Holz	0,00 €	3.573,00 €	3.573,00 €	↑
Konzessionsabgaben	37.000,00 €	29.002,58 €	-7.997,42 €	↓
Fischereigebühreneinnahmen	2.000,00 €	2.486,31 €	486,31 €	↑
Sonstige Erträge	260,00 €	268,23 €	8,23 €	↗
Erträge aus der Auflösung von Rückstellungen	2.000,00 €	33.992,41 €	31.992,41 €	↑
Summe	41.260,00 €	69.322,53 €	28.062,53 €	

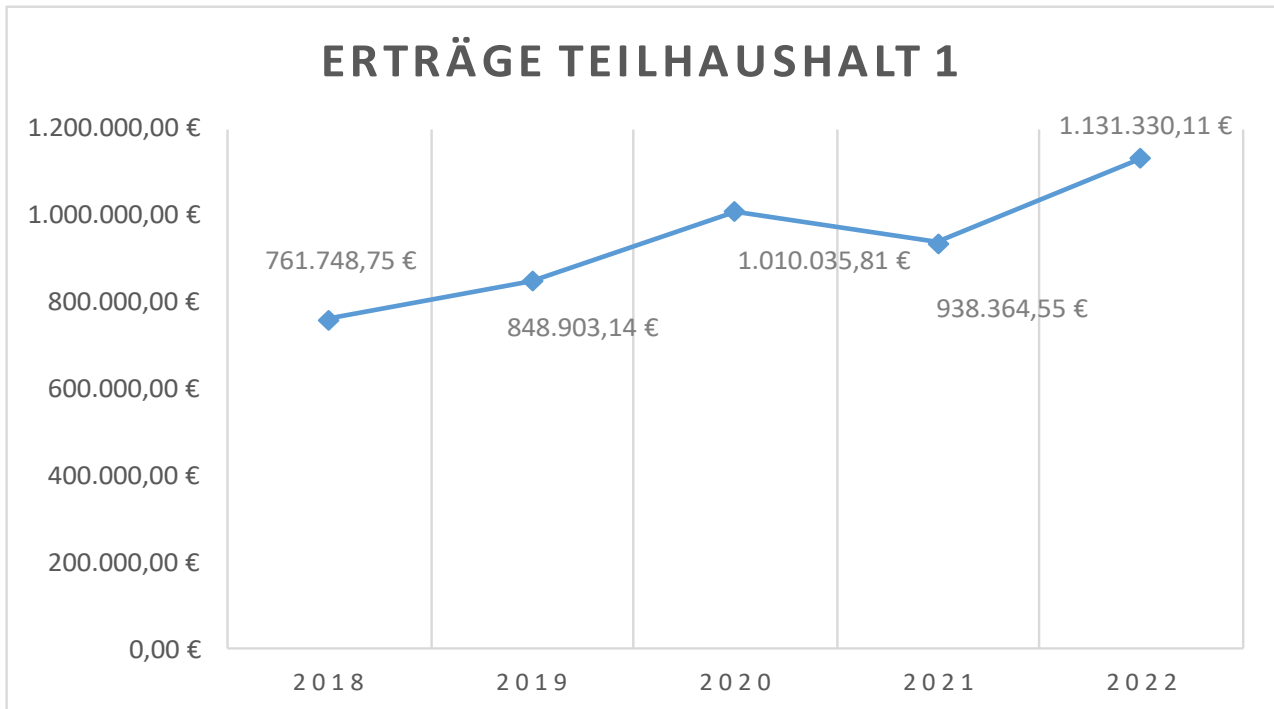
Bei dieser Position sind Erträge von insgesamt 69.322,53 Euro eingegangen, 28.062,53 Euro mehr als geplant.

Die Verbesserungen sind hauptsächlich auf die Mehrerträge aus der Auflösung von Rückstellungen zurückzuführen. So wurde die Rückstellung für nicht genommenen Urlaub mit einer Auflösungssumme von 31.080,41 Euro fast vollständig aufgelöst. Die Rückstellungen für geleistete Überstunden konnte nicht reduziert werden.

Die Abrechnungen der Konzessionsabgaben fielen in 2022 aufgrund geringeren Strom- und Gasverbrauchs um fast 8.000 Euro niedriger aus als ursprünglich geplant.

Position E 8 – Summe der laufenden Erträge aus Verwaltungstätigkeit –

So belaufen sich zum Jahresabschluss die Erträge aus Verwaltungstätigkeit auf insgesamt 1.131.330,11 Euro. Eine Verbesserung gegenüber dem Ansatz von 1.043.946,00 Euro um 87.384,11 Euro.



Position E 9 – Personal- und Versorgungsaufwendungen –

Die Personalkosten sinken gegenüber dem Planansatz von 916.260,00 Euro im Rechnungsergebnis um 14.230,88 Euro auf 902.029,12 Euro. Die Reduzierung der Personalaufwendungen ist insbesondere auf die teilweise Unterbesetzung beim Personal des Kindergartens im abgelaufenen Jahr zurückzuführen.

Position E 10 – Aufwendungen für Sach- und Dienstleistungen –

In der nachfolgenden Tabelle werden die Positionen einzeln dargestellt:

Aufwendungen	Ansatz Euro	Ergebnis Euro	Differenz Euro
Heizung	13.000,00	8.578,41	4.421,59
Strom	23.450,00	17.786,60	5.663,40
Wasser / Abwasser	8.240,00	6.565,66	1.674,34
Sonstige Bewirtschaftungskosten	28.800,00	41.725,93	-12.925,93
Abfallbeseitigung	4.250,00	3.042,98	1.207,02
Wiederkehrender Beitrag Straßenoberflächenentwässerung	27.500,00	27.321,50	178,50
Unterhaltung der Gebäude	61.700,00	50.297,37	11.402,63
Unterhaltung der Grundstücke	30.000,00	5.911,62	24.088,38
Unterhaltung Straße, Wege, Plätze, Park- und Gartenanlagen, Winterdienst	75.000,00	31.971,13	43.028,87
Unterhaltung und Anschaffung von Kleingeräten	15.850,00	5.302,61	10.547,39
Getränke und Verzehrkosten	15.000,00	17.824,01	-2.824,01
Kosten für den Grabaushub	5.500,00	1.041,36	4.458,64
Sonstige Verwaltungs- und Betriebsausgaben	5.500,00	12.447,87	-6.947,87
Unternehmereinsatz im Forstbetrieb	18.000,00	13.901,50	4.098,50
Betrieblicher Sachaufwand Forstbetrieb	9.000,00	3.241,22	5.758,78
Kostenerstattungen an Zweckverband, Erstattung Forstarbeiterlöhne	7.500,00	14.540,20	-7.040,20
Kostenerstattungen an Gemeinden und Gemeindeverbände	2.200,00	1.891,26	308,74
Kostenerstattung an priv. Unternehmen	7.000,00	5.787,03	1.212,97
Aufwendungen für sonstige Sach- und Dienstleistungen, Seniorenveranstaltungen	1.000,00	0,00	1.000,00
Insgesamt	358.490,00	269.178,26	89.311,74

In der Summe waren hier Aufwendungen in Höhe von 358.490,00 Euro geplant. Im Ergebnis wurden tatsächlich aber nur 269.178,26 Euro benötigt. Eine Verbesserung um 89.311,74 Euro. Überwiegend ergeben sich sowohl bei den Bewirtschaftungskosten als auch bei den Unterhaltungsaufwendungen Einsparungen, die zu der o. a. Verbesserung führt. Bei der Grundstücks- und Gebäudeunterhaltung konnten insgesamt 78.519,88 Euro eingespart werden. Hier wurden bei den geplanten Unterhaltungskosten für die Leichenhalle (-5.662,03 Euro), für die Park- und Gartenanlagen (-4.047,01 Euro) und für die Gemeindestraßen einschließlich Winterdienst (-74.722,60 Euro) sowie für das Friedhofsgelände (-14.979,42 Euro) erhebliche Mittel eingespart.

Bei den Kostenerstattungen an private Unternehmen waren 7.000,00 Euro für den Einsatz von FSJ'lern des Dt. Roten Kreuzes im Kindergarten veranschlagt. Benötigt wurden jedoch 5.787,03 Euro.

Dagegen sind bei den sonstigen Bewirtschaftungskosten, bedingt durch den Einsatz einer Reinigungsfirma für die Reinigung des Kindergartens, Mehraufwendungen von 12.925,93 Euro

angefallen. Ebenfalls fällt die Kostenerstattung für die Waldarbeiterlöhne um 7.040,20 Euro höher aus als vorgesehen. Bei den sonstigen Verwaltungs- und Betriebsaufwendungen sind zusätzliche Kosten von 6.947,87 Euro entstanden, insbesondere für den Kindergarten, hier bedingt durch die Erweiterung.

Position E 11 – Abschreibungen –

Abschreibungen waren in Höhe von 319.113,00 Euro vorgesehen. Tatsächlich sind Abschreibungen in Höhe von 311.388,72 Euro angefallen, 7.724,28 Euro weniger als geplant.

Position E 12 – Zuwendungen, Umlagen und sonstige Transferleistungen –

Bei dieser Position waren Gesamtaufwendungen von 24.842,00 Euro im Haushalt geplant. Benötigt wurden 29.285,53 Euro. Somit sind Mehraufwendungen von 4.443,53 Euro angefallen. Insbesondere ist dies auf die höhere Zahlung des Zuschusses der Ortsgemeinde an den Verkehrsverein zu begründen. In 2022 waren die Einnahmen aus dem Gästebeitrag höher als ursprünglich geplant.

Position E 13 – Aufwendungen der sozialen Sicherung –

Die Darstellung von Haushaltsansätzen und Rechnungsergebnissen bei dieser Position entfallen, da der komplette Sozialbereich durch die Verbandsgemeinde Rengsdorf-Waldbreitbach und über die Verbandsgemeindeumlage finanziert wird.

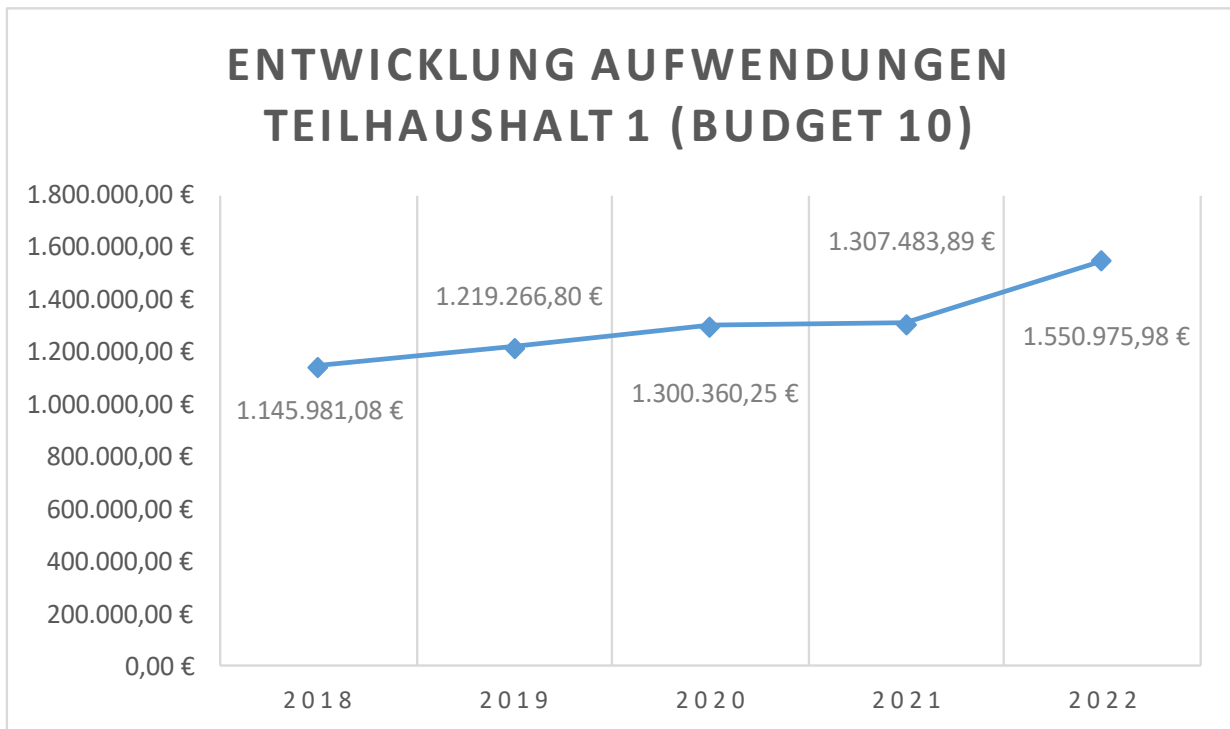
Position E 14 – Sonstige laufende Aufwendungen –

Die Summe der sonstigen laufenden Aufwendungen war mit 74.720,00 Euro veranschlagt. Im Ergebnis wurden lediglich 39.094,35 Euro benötigt, eine Verbesserung um 35.625,65 Euro.

Für die Bauleitplanung standen 20.000,00 Euro zur Verfügung, davon wurden nur 2.361,79 Euro beansprucht. Auch konnten bei den Geschäftsaufwendungen (Ansatz insgesamt: 14.100,00 Euro) mit 7.840,27 Euro etwa die Hälfte der Kosten eingespart werden. Für Versicherungsbeiträge waren insgesamt 13.500,00 Euro vorgesehen. Im Rechnungsergebnis wurden 10.169,77 Euro benötigt, eine Verbesserung um 3.330,23 Euro.

Position E 15 – Summe der laufenden Aufwendungen aus Verwaltungstätigkeit –

Insgesamt belaufen sich die laufenden Aufwendungen aus Verwaltungstätigkeit auf im Teilhaushalt 1 (Budget 10) auf 1.550.975,98 Euro. Im Ansatz waren 1.693.425,00 Euro vorgesehen. Somit sind Minderaufwendungen von 142.449,02 Euro entstanden.



Position E 16 – Laufendes Ergebnis aus Verwaltungstätigkeit –

Nach dem Rechnungsergebnis 2022 sinkt unter Berücksichtigung der erwirtschafteten Mehrerträge und der geringeren Aufwendungen im laufenden Ergebnis, der geplante Fehlbetrag von 649.479,00 Euro um 229.833,13 Euro auf 419.645,87 Euro.

Positionen E 17 bis E 22 sind nicht besetzt, bzw. bedürfen keiner Erläuterung

Positionen E 23 – Jahresergebnis des Teilhaushalts

In der Teilergebnisrechnung 1 (Budget 10) verbleibt somit zum Jahresabschluss 2022 ein Fehlbetrag von 419.645,87 Euro. Eine Haushaltsverbesserung gegenüber der Haushaltsplan von 229.833,13 Euro.

3.2. Teilfinanzrechnung 1 (Budget 10)

Im Teilfinanzergebnis spiegeln sich die zahlungswirksamen Ein- und Ausgaben des Ergebnishaushalts wider. Nicht zahlungswirksame Vorgänge sind die Abschreibungen auf die Wirtschaftsgüter, die Auflösung von Sonderposten und Rückstellungen sowie Zuführungen zu diesen.

Um Wiederholungen zu vermeiden wird daher auf die einzelnen Ergebnisse der Ein- und Auszahlungen nicht mehr eingegangen. Dies betrifft die Positionen F 1 bis F 23.

Unter den Positionen F 24 bis F 33 werden die durchgeführten Investitionen und deren Finanzierung dargestellt. Die Investitionen werden über Beiträge und Zuwendungen / Zuschüsse finanziert. Reichen diese Mittel nicht aus, ist der verbleibende Betrag über Investitionskredite zu finanzieren.

In der nachfolgenden Tabelle werden die in 2022 durgeführten Investitionsmaßnahmen dargestellt:

Maßnahmen	Ansatz	Ergebnis	Differenz
Auszahlungen	Euro	Euro	Euro
Erneuerung Friedhofswege	132.000,00	0,00	132.000,00
Ankauf von Bauland, Baugebiet "Auf den Helden"	450.000,00	412.495,29	37.504,71
Erschließung Baugebiet "Auf den Helden", Baukosten	500.000,00	0,00	500.000,00
Erwerb von Waldgrundstücken	0,00	0,00	0,00
Grunderwerb für Straßenzwecke	0,00	1.410,99	-1.410,99
Grunderwerb für Infrastrukturvermögen	0,00	0,00	0,00
Herstellung einer Photovoltaikanlage auf dem Kindergarten	0,00	1.576,70	-1.576,70
Sanierung Sportplatz, Anlage in Bau	15.000,00	0,00	15.000,00
Fahrzeuge Bauhof	29.000,00	0,00	29.000,00
Pfleegeräte Bauhof	0,00	0,00	0,00
neue Küche Kulturwerkstatt	6.000,00	2.000,00	4.000,00
Sanierung Dorfgemeinschaftshaus	0,00	3.000,00	-3.000,00
Anschaffung eines Beamers für die Durchführung von Ratssitzungen	2.000,00	2.326,45	-326,45
Erwerb von Spielgeräten für Spielplätze	3.000,00	0,00	3.000,00
Sanierung Bauhofgebäude	5.000,00	0,00	5.000,00
Erwerb Organisations- und Arbeitsmittel, Kindergarten	2.000,00	0,00	2.000,00
Herstellung eines Internetanschlusses für das Dorfgemeinschaftshaus	2.000,00	0,00	2.000,00
Ausbau Wirtschaftsweg im Fockenbachtal	620.000,00	0,00	620.000,00
Erweiterung Kindergarten	0,00	171.531,25	-171.531,25
Summe der Auszahlungen	1.766.000,00	594.340,68	1.171.659,32
Einzahlungen			
Landeszuweisung aus dem I-Stock für die Erneuerung der Wege auf dem Friedhof	65.000,00	0,00	65.000,00
Landeszuweisung Ausbau Wirtschaftsweg im Fockenbachtal	465.000,00	0,00	465.000,00
Landeszuweisungen Kindergarten	15.000,00	0,00	15.000,00
Zuweisung von Gemeinden und Gemeinde- verbänden für den Kindergarten	218.423,00	20.000,00	198.423,00
Landeszuweisung Sanierung Dorfgemeinschaftshaus	0,00	12.000,00	-12.000,00
Zuschüsse von privaten Unternehmen	6.000,00	2.000,00	4.000,00
Grabnutzungsentgelte	7.300,00	7.640,50	-340,50
Entgelte für spätere Grabeinbauten	800,00	830,00	-30,00
Summe der Einzahlungen	777.523,00	42.470,50	735.052,50
Summe der Auszahlungen	1.766.000,00	594.340,68	1.171.659,32
Summe Ergebnis	-988.477,00	-551.870,18	-436.606,82

Wie aus der o. a. Aufstellung ersichtlich ist, wurden im abgelaufenen Haushaltsjahr viele geplante Maßnahmen nicht oder nur teilweise ausgeführt. Statt der geplanten Investitionskosten von 1.766.000,00 Euro wurden nur Investitionsauszahlungen von 594.340,68 Euro geleistet. Es wurden also nur ein Drittel der geplanten Investitionen getätigt. Zuweisungen sind nur in einer Höhe von 5,46 % der Planung eingegangen.

Die bereitgestellten Mittel für Grunderwerb im Erschließungsgebiet „Auf den Helden“ in Höhe von 450.000,00 Euro wurden in Höhe von 412.495,29 Euro in Anspruch genommen. Die verbliebenen Mittel wurden nach 2023 übertragen. Da noch nicht alle Grundstücksankäufe erledigt sind, konnte 2022 mit der Erschließung noch nicht begonnen werden. Diese verschiebt sich nun nach 2023.

Für die Erweiterung des Kindergartens sind noch Investitionskosten von 171.531,25 Euro angefallen. Diese Kosten konnten noch durch Ermächtigungsübertragungen aus dem Vorjahr finanziert werden. Vorsorglich wurden noch weitere Mittel nach 2023 übertragen.

An Zuweisungen waren vom Land der Eingang von 15.000,00 Euro und vom Kreis 162.276,50 Euro geplant. Bisher haben weder das Land noch der Kreis die bewilligte Zuweisung ausgezahlt. Die Ortsgemeinde Datzeroth hat eine zweite Rate in Höhe von 20.000,00 Euro geleistet.

3.3. Teilergebnishaushalt 2 (Budget 20)

Position E 1 - Steuern und ähnliche Abgaben -

Beim Jahresabschluss ist festzustellen, dass 2022 höhere Steuereinnahmen erzielt wurden als geplant. Unerwartet kam es zu Mehreinnahmen bei der Gewerbesteuer. Aber auch beim Gemeindeanteil an der Einkommenssteuer sind höhere Einnahmen zu verzeichnen.

Die Veränderungen der Steuereinnahmen gegenüber dem Haushaltsansatz stellen sich wie folgt dar:

Aufgrund der höheren Gewerbesteuereinnahmen ergibt sich eine entsprechend höhere Zahlungsverpflichtung bei der Gewerbesteuerumlage (+ 4.855,42 Euro).

Konto	Steuerart	Ansatz 2022	Ergebnis 2022	Differenz	
40110	Grundsteuer A	2.700,00 €	2.613,30 €	-86,70 €	⬇️
40120	Grundsteuer B	217.263,00 €	213.121,15 €	-4.141,85 €	⬇️
40130	Gewerbesteuer	115.000,00 €	160.075,57 €	45.075,57 €	⬆️
40210	Gemeindeanteil an der Einkommensteuer	781.590,00 €	830.945,18 €	49.355,18 €	➡️
40220	Gemeindeanteil an der Umsatzsteuer	18.134,00 €	18.657,09 €	523,09 €	➡️
40330	Hundesteuer	9.700,00 €	9.460,00 €	-240,00 €	⬇️
40521	Familienleistungsausgleich	84.442,00 €	84.874,41 €	432,41 €	➡️
Summe		1.228.829,00 €	1.319.746,70 €	90.917,70 €	

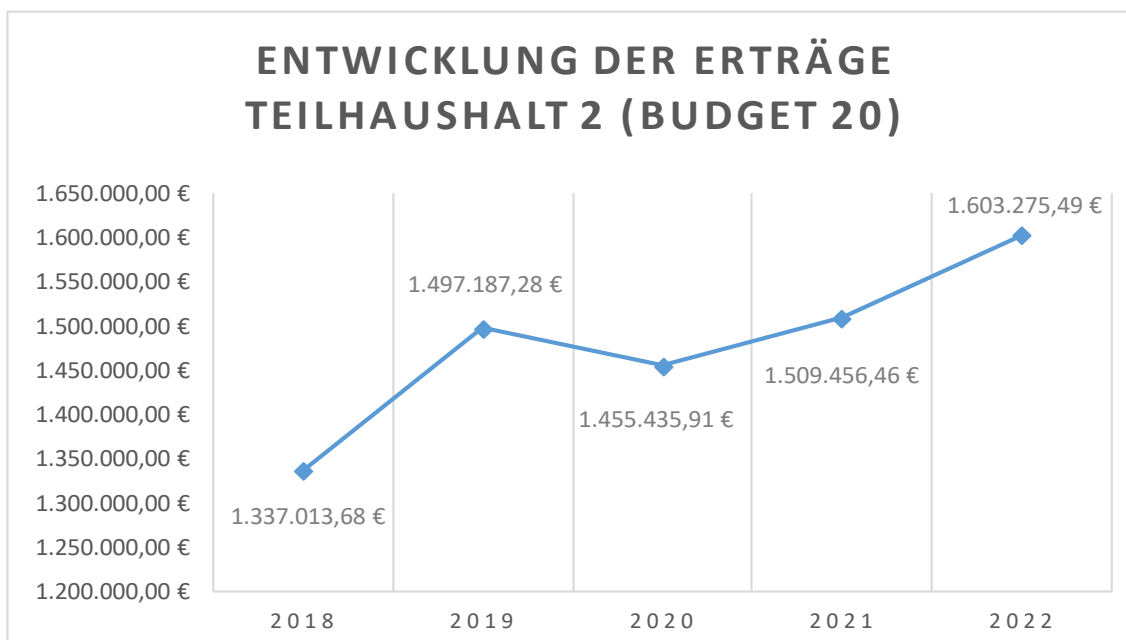
Position E 2 - Zuwendungen, allgemeine Umlagen und sonstige Transfererträge -

Die Gemeinde Niederbreitbach erhielt 2022 Schlüsselzuweisung A in Höhe von 267.139,00 Euro. Geplant waren 280.980,00 Euro.

Positionen E 3 bis E 7 sind nicht beplant und auch ohne Ergebnisse.

Position E 8 – Summe der laufenden Erträge aus Verwaltungstätigkeit –

Im Teilhaushalt 2 belaufen sich die Erträge aus Verwaltungstätigkeit im Rechnungsergebnis auf insgesamt 1.603.275,49 Euro. Geplant waren Einnahmen von 1.526.019,00 Euro. Somit konnten Mehreinnahmen bei den Steuern und ähnlichen Abgaben von insgesamt 77.256,49 Euro erzielt werden.



Positionen E 9 bis E 11 haben keinen Planansatz und keine Rechnungsergebnisse.

Position E 12 – Zuwendungen, Umlagen und sonstige Transferleistungen –

Bei dieser Position, bei der hauptsächlich die Aufwendungen für die Verbandsgemeinde-, Grundschul- und Kreisumlage nachgewiesen werden, steigen im Ergebnis die Aufwendungen gegenüber der Planung um nur 37,35 Euro auf 1.008.706,35. Euro. Bei der endgültigen Festsetzung der Verbandsgemeinde-, Grundschul- und Kreisumlage gab es leichte Veränderungen.

Die Veränderungen gegenüber dem Haushaltsansatz stellen sich wie folgt dar:

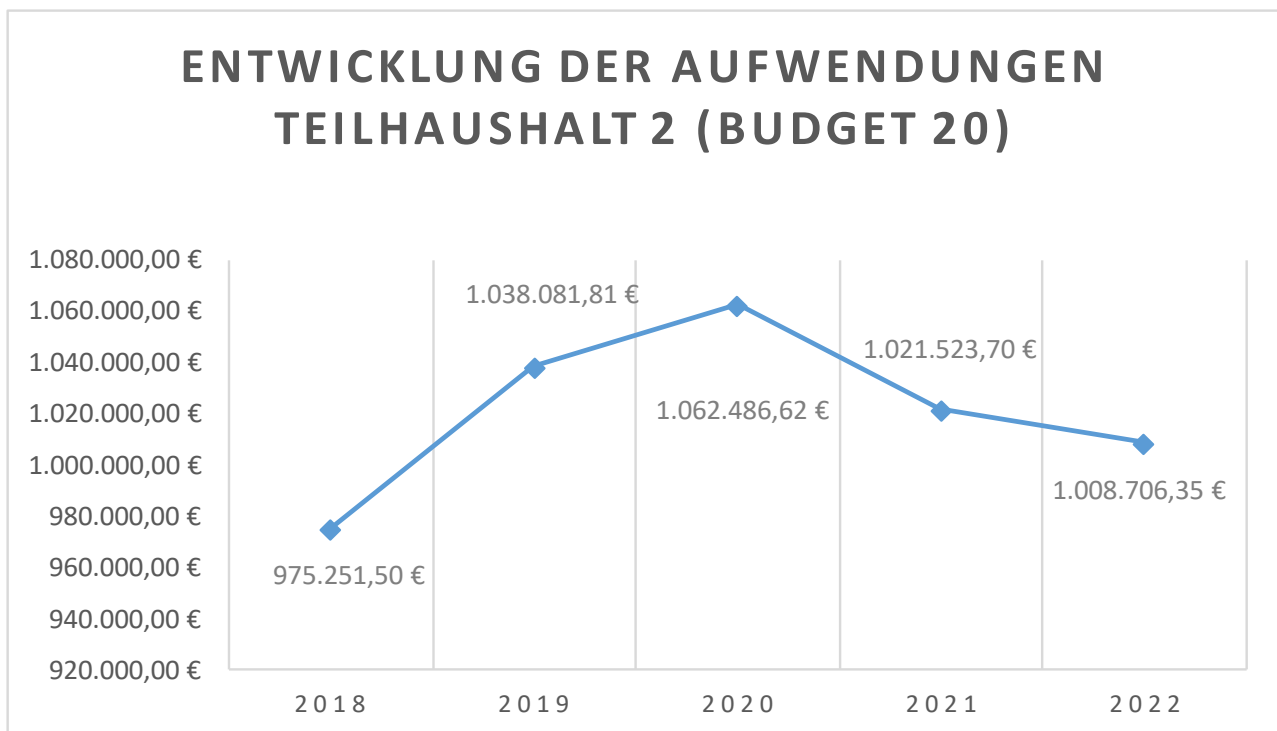
Konto	Aufwandsart	Ansatz 2022	Ergebnis 2022	Differenz	
54143	Grundschulumlage	58.905,00 €	58.905,00 €	0,00 €	→
54150	Zuw. und Zusch. vom priv. Bereich	0,00 €	564,93 €	564,93 €	↑
54310	Gewerbesteuerumlage	11.030,00 €	15.885,42 €	4.855,42 €	↑
54421	Kreisumlage	637.052,00 €	631.669,00 €	-5.383,00 €	↘
54423	Verbandsgemeindeumlage	301.682,00 €	301.682,00 €	0,00 €	→
Summe		1.008.669,00 €	1.008.706,35 €	37,35 €	

Position E 14 – Sonstige laufende Aufwendungen –

Diese Position hat ebenfalls keine Planansätze. Im Rechnungsergebnis sind auch keine Aufwendungen festzustellen.

Position E 15 – Summe der laufenden Aufwendungen aus Verwaltungstätigkeit –

Das Ergebnis der Summe der laufenden Aufwendungen aus Verwaltungstätigkeit weicht in 2022 nicht vom Ergebnis der Position E 12 ab.



Position E 16 – Laufendes Ergebnis aus Verwaltungstätigkeit –

Im laufenden Ergebnis aus Verwaltungstätigkeit wurden im Rechnungsergebnis in diesem Teilhaushalt insgesamt Verbesserungen von 77.219,14 Euro erzielt.

Positionen E 17, E 18 und E 19 –Zins- und sonstige Finanzerträge sowie Zins- und sonstige Finanzaufwendungen

Insgesamt wurden Erträge von 520,00 Euro erwartet. Dabei handelt es sich um Zinserträge aus der Verzinsung von Stundungen und Steuernachforderungen. Zum Jahresabschluss wurde ein Minus-Ergebnis von -2.488,53 Euro erzielt. Eine Verschlechterung um 3.008,53 Euro. In 2022 erfolgte eine Neuberechnung der Nachzahlungs- und Erstattungsinsen aufgrund des Urteils des Bundesverwaltungsgerichts. Dabei ergaben sich höhere Erstattungsinsen, die zurückzuzahlen waren. Bei den Zins- und sonstigen Finanzaufwendungen waren Aufwendungen von insgesamt 23.250,00 Euro im Haushaltsplan veranschlagt. Im Ergebnis sind Aufwendungen von 22.041,95 Euro entstanden. Eine Verbesserung von 1.208,05 Euro. Die Verbesserungen sind auf geringere Zinszahlungen zurückzuführen.

Position E 21 – Außerordentliches Ergebnis –

Es war kein außerordentliches Ergebnis geplant. Es sind auch keine Buchungen angefallen.

Position E 23 – Jahresergebnis –

Im Teilhaushalt 2 (Budget 20) steigt der geplante Überschuss von 494.620,00 Euro im Rechnungsergebnis auf 570.038,66 Euro (+ 75.418,66 Euro).

3.4. Teilfinanzhaushalt 2 (Budget 20)

Im Ergebnis spiegeln sich die zahlungswirksamen Beträge des Ergebnishaushalts wider. Nicht zahlungswirksame Vorgänge, wie die Abschreibungen auf die Wirtschaftsgüter, die Auflösung von Sonderposten sowie Zuführungen zu den Rückstellungen und die Auflösung von Rückstellungen werden im Finanzhaushalt nicht gebucht.

Insbesondere wird im Teilfinanzhaushalt 2 die Finanzierung der im Teilhaushalt 1 veranschlagten Investitionen dargestellt. In 2022 wurden Investitionskredite in Höhe von 988.477,00 Euro geplant. In 2022 wurde die Kreditermächtigung nicht in Anspruch genommen. Dies wird 2023 allerdings erforderlich werden. Die Mittel wurde daher per Ermächtigungsübertragung nach 2023 übernommen.

4. Schuldenstand

Der Schuldenstand aus Investitionskrediten zum 31.12.2022 der Ortsgemeinde Niederbreitbach beträgt 1.791.021,49 Euro und gliedert sich wie folgt:

	Stand 31.12.2021	Veränderungen	Stand 31.12.2022
Kredite bei Banken,	1.434.091,18 €	-88.069,69 €	1.346.021,49 €
Kredite bei Ortsgemeinde der VG	500.000,00 €	-55.000,00 €	445.000,00 €
	1.934.091,18 €	-143.069,69 €	1.791.021,49 €

Ferner hat die Ortsgemeinde Niederbreitbach noch Verbindlichkeiten gegenüber der Verbandsgemeindekasse im Rahmen der Einheitskasse von 572.932,75 Euro. Ende 2021 waren es 160.383,25 Euro.

Diese Verschlechterung wird u. a. dadurch verursacht, dass zur Finanzierung von Investitionen liquide Mittel der Verbandsgemeindekasse in Anspruch genommen wurden, für die in 2023 dann noch ein Investitionskredit aufgenommen werden muss.

Unter Berücksichtigung des Liquiditätskredits bei der Verbandsgemeindekasse ist die Ortsgemeinde zum Ende des Haushaltsjahres in Höhe von 2.363.954,24 Euro verschuldet.

5. Kennzahlen zum 31.12.2022

Die Vermögens-, Ertrags- und Finanzlage wird auf der Basis von Kennzahlen ermittelt. Nachfolgend werden deshalb ausgewählte Kennzahlen dargestellt:

	Formel	31.12.2021	31.12.2022
Bilanzsumme		9.850.187,33 €	10.107.071,28 €
Veränderung der Bilanzsumme			256.883,95 €
Anlagevermögen		9.590.099,11 €	9.837.161,74 €
Anderung des Anlagevermögens gegenüber Vorjahr			247.062,63 €
Veränderungen des Anlagevermögens gegenüber Vorjahr in Prozent	$\frac{\text{Veränderungsbetrag}}{\text{Anlagevermögen Vorjahr}} * 100$		2,58%
Anlagevermögen je Einwohner	$\frac{\text{Anlagevermögen}}{\text{Einwohnerzahl}}$	6.092,82 €	6.194,69 €
Höhe der Forderungen und sonstigen Vermögensgegenständen		256.909,12 €	263.157,44 €
Anteil Forderungen und sonstige Vermögensgegenstände an der Bilanzsumme	$\frac{\text{Summe der Forderungen und sonstigen Vermögensgegenständen}}{\text{Bilanzsumme}} * 100$	2,61%	2,60%
Anderung der Forderungen gegenüber dem Vorjahr			6.248,32 €
Änderung der Forderungen gegenüber dem Vorjahr in Prozent	$\frac{\text{Veränderungsbetrag}}{\text{Forderungshöhe Vorjahr}} * 100$		2,43%
Forderungen je Einwohner	$\frac{\text{Forderungen}}{\text{Einwohnerzahl}}$	163,22 €	165,72 €
Anlagenintensität	$\frac{\text{Anlagevermögen}}{\text{Bilanzvermögen (Bilanzsumme)}} * 100$	97,36%	97,33%
Eigenkapital		3.796.468,67 €	3.948.797,06 €
Eigenkapitalquote	$\frac{\text{Eigenkapital}}{\text{Bilanzsumme}} * 100$	38,54%	39,07%
Eigenkapitalveränderung gegenüber dem Vorjahr			152.328,39 €
Veränderung des Eigenkapitals in Prozent	$\frac{\text{Veränderungsbetrag}}{\text{Eigenkapitalhöhe Vorjahr}} * 100$		4,01%
Eigenkapital je Einwohner	$\frac{\text{Eigenkapital}}{\text{Einwohnerzahl}}$	2.411,99 €	2.486,65 €
Verbindlichkeiten aus Kreditaufnahmen für Investitionen		1.934.091,18 €	1.791.021,19 €
Veränderungen gegenüber Vorjahr			-143.069,99 €
Investitionsschulden je Einwohner	$\frac{\text{Investitionsschulden}}{\text{Einwohnerzahl}}$	1.228,77 €	1.127,85 €
Anteil der Investitionsschulden an der Bilanzsumme	$\frac{\text{Investitionsschulden}}{\text{Bilanzsumme}} * 100$	19,64%	17,72%

Entwicklung der Anschaffungswerte

Entwicklung der Abschreibungen

Anlagen-Nr. Bilanzpos.	Anfangsbestand AHK	Zugänge	Abgänge	Umbuchungen	Endbestand	Anfangsbestand AfA kum.	Abschreibungen des GJ	Umbuchungen	Zuschreibungen	Entnahme für Abgänge	Endbestand AfA kum.	Restbuchwert VJ	Restbuchwert GJ
1101 A1.1.1	Gewerbliche Schutzrechte und ähnliche Rechte und Werte sowie Lizenzen an solchen Rechten und Werten												
	365.282,07	0,00	0,00	0,00	365.282,07	223.142,78	7.409,00	0,00	0,00	0,00	230.551,78	142.139,29	134.730,29
1102 A1.1.2	geleisteten Zuwendungen												
	0,00	0,00	0,00	0,00	0,00	0,00	0,00	0,00	0,00	0,00	0,00	0,00	0,00
1103 A1.1.3	Gezahlte Investitionszuschüsse												
	298.046,93	0,00	0,00	0,00	298.046,93	136.712,93	9.426,00	0,00	0,00	0,00	146.138,93	161.334,00	151.908,00
1201 A1.2.1	Wald												
	857.090,59	0,00	0,00	0,00	857.090,59	0,00	0,00	0,00	0,00	0,00	0,00	857.090,59	857.090,59
1202 A1.2.2	sonstige unbebaute Grundstücke und grundstücksgleiche Rechte												
	113.313,42	436.699,39	0,00	0,00	550.012,81	75.843,69	228,00	0,00	0,00	0,00	76.071,69	37.469,73	473.941,12
1203 A1.2.3	Bebaute Grundstücke und grundstücksgleiche Rechte												
	6.145.479,51	0,00	2.497,71	175.900,90	6.318.882,70	2.624.992,17	77.159,90	0,00	0,00	2.496,71	2.699.655,36	3.520.487,34	3.619.227,34
1204 A1.2.4	Infrastrukturvermögen												
	9.906.763,44	2.388,37	0,00	0,00	9.909.151,81	5.361.847,48	196.604,67	0,00	0,00	0,00	5.558.452,15	4.544.915,96	4.350.699,66
1207 A1.2.7	Maschinen												
	28.102,94	0,00	0,00	0,00	28.102,94	24.757,94	1.512,00	0,00	0,00	0,00	26.269,94	3.345,00	1.833,00
1208 A1.2.8	Betriebs- und Geschäftsausstattung												
	447.981,59	4.326,45	4.723,84	27.854,70	475.438,90	240.001,86	19.098,15	0,00	0,00	4.720,84	254.379,17	207.979,73	221.059,73
1210 A1.2.10	Geleistete Anzahlungen												
	114.843,76	115.090,14	0,00	-203.755,60	26.178,30	0,00	0,00	0,00	0,00	0,00	0,00	114.843,76	26.178,30
2201 B2.2.1	Sonderposten aus Zuwendungen												
	-4.195.024,94	-3.763,15	-2.070,34	-20.000,00	-4.216.717,75	-1.970.642,98	-72.849,00	0,00	0,00	-2.069,34	-2.041.422,64	-2.224.381,96	-2.175.295,11
2202 B2.2.2	Sonderposten aus Beiträgen und ähnlichen Entgelten												
	-3.252.728,93	0,00	0,00	0,00	-3.252.728,93	-1.929.256,93	-94.887,00	0,00	0,00	0,00	-2.024.143,93	-1.323.472,00	-1.228.585,00
2203 B2.2.3	Sonderposten aus Anzahlungen für Anlagevermögen												
	0,00	-20.000,00	0,00	20.000,00	0,00	0,00	0,00	0,00	0,00	0,00	0,00	0,00	0,00
2500 B2.5	Sonderposten für Grabnutzungsentgelte												
	-231.172,94	-7.249,50	-15.206,00	0,00	-232.216,44	-106.927,38	-7.333,40	0,00	0,00	-11.460,00	-102.800,78	-124.245,56	-120.415,66
Endsumme:													
	10.597.977,44	527.491,70	-10.054,79	0,00	11.135.523,93	4.680.471,56	136.368,32	0,00	0,00	-6.311,79	4.823.151,67	5.917.505,88	6.312.372,26

Entwicklung der Anschaffungswerte Entwicklung der Abschreibungen

Anlagen-Nr. Bilanzpos.	Anfangs- bestand AHK	Zugänge	Abgänge	Umbuchun- gen	Endbestand	Anfangsbe- stand AfA kum.	Abschrei- bungen des GJ	Umbuchun- gen	Zuschrei- bungen	Entnahme für Abgänge	Endbestand AfA kum.	Restbuch- wert VJ	Restbuch- wert GJ
Kontenklasse: 0													
01190000	Sonstige												
	365.282,07	0,00	0,00	0,00	365.282,07	223.142,78	7.409,00	0,00	0,00	0,00	230.551,78	142.139,29	134.730,29
01200000	Immaterielle Vermögensgegenstände aus geleisteten Zuwendungen												
	0,00	0,00	0,00	0,00	0,00	0,00	0,00	0,00	0,00	0,00	0,00	0,00	0,00
01300000	Gezahlte Investitionszuschüsse als Nutzungsberechtigter												
	298.046,93	0,00	0,00	0,00	298.046,93	136.712,93	9.426,00	0,00	0,00	0,00	146.138,93	161.334,00	151.908,00
02110000	Mischwald												
	0,00	0,00	0,00	0,00	0,00	0,00	0,00	0,00	0,00	0,00	0,00	0,00	0,00
02111000	Mischwald Grund und Boden												
	126.661,41	0,00	0,00	0,00	126.661,41	0,00	0,00	0,00	0,00	0,00	0,00	126.661,41	126.661,41
02112000	Mischwald sonstiger Waldbestand												
	71,90	0,00	0,00	0,00	71,90	0,00	0,00	0,00	0,00	0,00	0,00	71,90	71,90
02121000	Laubwald Grund und Boden												
	127.219,75	0,00	0,00	0,00	127.219,75	0,00	0,00	0,00	0,00	0,00	0,00	127.219,75	127.219,75
02122000	Laubwald Waldbestand Eiche												
	119.612,56	0,00	0,00	0,00	119.612,56	0,00	0,00	0,00	0,00	0,00	0,00	119.612,56	119.612,56
02123000	Laubwald Waldbestand Buche												
	130.899,15	0,00	0,00	0,00	130.899,15	0,00	0,00	0,00	0,00	0,00	0,00	130.899,15	130.899,15
02131000	Nadelwald Grund und Boden												
	55.266,88	0,00	0,00	0,00	55.266,88	0,00	0,00	0,00	0,00	0,00	0,00	55.266,88	55.266,88
02132000	Nadelwald Waldbestand Fichte												
	171.269,82	0,00	0,00	0,00	171.269,82	0,00	0,00	0,00	0,00	0,00	0,00	171.269,82	171.269,82
02133000	Nadelwald Waldbestand Kiefer												
	10.596,76	0,00	0,00	0,00	10.596,76	0,00	0,00	0,00	0,00	0,00	0,00	10.596,76	10.596,76
02134000	Nadelwald Waldbestand Douglasie												
	110.840,36	0,00	0,00	0,00	110.840,36	0,00	0,00	0,00	0,00	0,00	0,00	110.840,36	110.840,36
02140000	Gehölz												
	4.652,00	0,00	0,00	0,00	4.652,00	0,00	0,00	0,00	0,00	0,00	0,00	4.652,00	4.652,00
02220000	Parkanlagen												
	0,00	0,00	0,00	0,00	0,00	0,00	0,00	0,00	0,00	0,00	0,00	0,00	0,00

Entwicklung der Anschaffungswerte

Entwicklung der Abschreibungen

Anlagen-Nr. Bilanzpos.	Anfangs- bestand AHK	Entwicklung der Anschaffungswerte			Entwicklung der Abschreibungen				Restbuch- wert VJ	Restbuch- wert GJ		
		Zugänge	Abgänge	Umbuchun- gen	Endbestand	Anfangsbe- stand AfA kum.	Abschrei- bungen des GJ	Umbuchun- gen			Zuschrei- bungen	Entnahme für Abgänge
02230000 Kleingartenanlagen, Gartenland												
	6.333,79	0,00	0,00	0,00	6.333,79	0,00	0,00	0,00	0,00	0,00	6.333,79	6.333,79
02250000 Kinderspielflächen												
	84.793,76	0,00	0,00	0,00	84.793,76	228,00	0,00	0,00	0,00	76.071,69	8.950,07	8.722,07
02310000 Ackerland												
	692,60	0,00	0,00	0,00	692,60	0,00	0,00	0,00	0,00	0,00	692,60	692,60
02340000 Weideland												
	2.467,97	0,00	0,00	0,00	2.467,97	0,00	0,00	0,00	0,00	0,00	2.467,97	2.467,97
02610000 Flüsse und Bäche												
	194,83	0,00	0,00	0,00	194,83	0,00	0,00	0,00	0,00	0,00	194,83	194,83
02960000 Bauland												
	18.240,52	436.699,39	0,00	0,00	454.939,91	0,00	0,00	0,00	0,00	0,00	18.240,52	454.939,91
02990000 sonstige unbebaute Grundstücke												
	589,95	0,00	0,00	0,00	589,95	0,00	0,00	0,00	0,00	0,00	589,95	589,95
03210000 Kindertagesstätten												
	2.223.231,65	0,00	2.497,71	175.900,90	2.396.634,84	26.074,90	0,00	0,00	2.496,71	534.899,19	1.711.910,65	1.861.735,65
03430000 Museen												
	256.850,94	0,00	0,00	0,00	256.850,94	804,00	0,00	0,00	0,00	241.899,94	15.755,00	14.951,00
03490000 sonstige Kulturanlagen												
	66.905,08	0,00	0,00	0,00	66.905,08	516,00	0,00	0,00	0,00	7.836,35	59.584,73	59.068,73
03540000 Sportplätze												
	354.319,91	0,00	0,00	0,00	354.319,91	9.059,00	0,00	0,00	0,00	248.657,18	114.721,73	105.662,73
03590000 sonstige Sportanlagen												
	23.875,50	0,00	0,00	0,00	23.875,50	1.200,00	0,00	0,00	0,00	15.175,50	9.900,00	8.700,00
03910000 Gemeinschafts-, Bürgerhäuser, Stadthallen												
	2.833.727,01	0,00	0,00	0,00	2.833.727,01	37.944,00	0,00	0,00	0,00	1.596.264,01	1.275.407,00	1.237.463,00
03921000 Friedhofsgebäude / Leichenhallen												
	3.080,54	0,00	0,00	0,00	3.080,54	0,00	0,00	0,00	0,00	0,00	3.080,54	3.080,54
03922000 Gräberfelder												
	121.407,65	0,00	0,00	0,00	121.407,65	0,00	0,00	0,00	0,00	0,00	121.407,65	121.407,65

Anlagen-Nr. Bilanzpos.	Anfangs- bestand AHK	Entwicklung der Anschaffungswerte				Entwicklung der Abschreibungen				Restbuch- wert VJ	Restbuch- wert GJ		
		Zugänge	Abgänge	Umbuchun- gen	Endbestand	Anfangsbe- stand AfA kum.	Abschrei- bungen des GJ	Umbuchun- gen	Zuschrei- bungen			Entnahme für Abgänge	Endbestand AfA kum.
03923000	Einfriedungen, Mauern	14.818,51	0,00	0,00	14.818,51	11.903,51	84,00	0,00	0,00	0,00	11.987,51	2.915,00	2.831,00
03929000	sonstige Anlagen	61.546,41	0,00	0,00	61.546,41	40.399,56	1.212,00	0,00	0,00	0,00	41.611,56	21.146,85	19.934,85
03980000	Bauhof	18.300,05	0,00	0,00	18.300,05	1.058,12	266,00	0,00	0,00	0,00	1.324,12	17.241,93	16.975,93
03992000	Campingplätze	167.416,26	0,00	0,00	167.416,26	0,00	0,00	0,00	0,00	0,00	0,00	167.416,26	167.416,26
04120000	Brücken	779.965,69	0,00	0,00	779.965,69	419.281,69	8.952,00	0,00	0,00	0,00	428.233,69	360.684,00	351.732,00
04150000	Stützbauwerke	620.742,48	0,00	0,00	620.742,48	376.400,48	7.583,00	0,00	0,00	0,00	383.983,48	244.342,00	236.759,00
04321000	Betriebseinrichtungen der Erzeugung	25.711,28	1.576,70	0,00	27.287,98	0,00	1.243,98	0,00	0,00	0,00	1.243,98	25.711,28	26.044,00
04610000	Grundstücke und grundstücksgleiche Rechte	177,92	0,00	0,00	177,92	0,00	0,00	0,00	0,00	0,00	0,00	177,92	177,92
04631000	Betriebseinrichtungen der Einsammlung	3.657,03	0,00	0,00	3.657,03	3.655,03	0,00	0,00	0,00	0,00	3.655,03	2,00	2,00
04810000	Grundstücke und grundstücksgleiche Rechte	1.639.943,54	811,67	0,00	1.640.755,21	0,00	0,00	0,00	0,00	0,00	0,00	1.639.943,54	1.640.755,21
04824000	Gemeindestraßen	4.126.171,01	0,00	0,00	4.126.171,01	2.633.993,00	114.625,69	0,00	0,00	0,00	2.748.618,69	1.492.178,01	1.377.552,32
04825000	Gehwege	1.091.668,57	0,00	0,00	1.091.668,57	669.398,36	30.955,00	0,00	0,00	0,00	700.353,36	422.270,21	391.315,21
04834000	landwirtschaftliche Wege	684.316,99	0,00	0,00	684.316,99	564.065,99	16.368,00	0,00	0,00	0,00	580.433,99	120.251,00	103.883,00
04841000	Parkplätze	121.089,49	0,00	0,00	121.089,49	96.777,49	2.268,00	0,00	0,00	0,00	99.045,49	24.312,00	22.044,00
04842000	Dorplätze	319.833,79	0,00	0,00	319.833,79	150.104,79	9.268,00	0,00	0,00	0,00	159.372,79	169.729,00	160.461,00

Anlagen-Nr. Bilanzpos.	Entwicklung der Anschaffungswerte				Entwicklung der Abschreibungen				Restbuchwert VJ	Restbuchwert GJ			
	Anfangsbestand AHK	Zugänge	Abgänge	Umbuchungen	Endbestand	Anfangsbestand AfA kum.	Abschreibungen des GJ	Umbuchungen			Zuschreibungen	Entnahme für Abgänge	Endbestand AfA kum.
04843000 Kur- und Erholungseinrichtungen	106.856,97	0,00	0,00	0,00	106.856,97	106.852,97	0,00	0,00	0,00	0,00	106.852,97	4,00	4,00
04849000 sonstige Plätze	0,00	0,00	0,00	0,00	0,00	0,00	0,00	0,00	0,00	0,00	0,00	0,00	0,00
04859000 sonstige Verkehrslenkungsanlagen	48.350,86	0,00	0,00	0,00	48.350,86	41.583,86	949,00	0,00	0,00	0,00	42.532,86	6.767,00	5.818,00
04871000 Strom	282.197,93	0,00	0,00	0,00	282.197,93	250.009,93	3.876,00	0,00	0,00	0,00	253.885,93	32.188,00	28.312,00
04931000 Bahnhöfe, Buswartehallen, sonstige Wartehallen	15.134,08	0,00	0,00	0,00	15.134,08	10.647,08	288,00	0,00	0,00	0,00	10.935,08	4.487,00	4.199,00
04990000 Sonstige (u.a. Bachverrohrung)	40.945,81	0,00	0,00	0,00	40.945,81	39.076,81	228,00	0,00	0,00	0,00	39.304,81	1.869,00	1.641,00
07220000 Betriebstechnik	13.643,18	0,00	0,00	0,00	13.643,18	13.033,18	456,00	0,00	0,00	0,00	13.489,18	610,00	154,00
07240000 technische Anlagen zum Bau und zur Unterhaltung der Infrastruktur und Landschaftspflege	14.459,76	0,00	0,00	0,00	14.459,76	11.724,76	1.056,00	0,00	0,00	0,00	12.780,76	2.735,00	1.679,00
08210000 Betriebsausstattung	3.900,00	2.000,00	0,00	0,00	5.900,00	0,00	288,00	0,00	0,00	0,00	288,00	3.900,00	5.612,00
08219000 Sonstige (u.a. Waagen, Transportbehälter)	323.432,55	0,00	564,65	5.505,63	328.373,53	209.614,82	10.490,63	0,00	0,00	563,65	219.541,80	113.817,73	108.831,73
08221000 Büromöbel	1.200,60	0,00	0,00	0,00	1.200,60	1.198,60	0,00	0,00	0,00	0,00	1.198,60	2,00	2,00
08223000 Organisations- und Arbeitsmittel	115.495,97	0,00	4.159,19	22.349,07	133.685,85	25.785,97	8.055,07	0,00	0,00	4.157,19	29.683,85	89.710,00	104.002,00
08224000 Hardware	2.028,24	2.326,45	0,00	0,00	4.354,69	2.025,24	72,45	0,00	0,00	0,00	2.097,69	3,00	2.257,00
08290000 sonstige Betriebs- und Geschäftsausstattung	1.924,23	0,00	0,00	0,00	1.924,23	1.377,23	192,00	0,00	0,00	0,00	1.569,23	547,00	355,00
09600000 Anlagen im Bau	114.843,76	115.090,14	0,00	-203.755,60	26.178,30	0,00	0,00	0,00	0,00	0,00	0,00	114.843,76	26.178,30

Anlagen-Nr. Bilanzpos.	Entwicklung der Anschaffungswerte			Entwicklung der Abschreibungen			Endbestand AfA kum.	Restbuch- wert VJ	Restbuch- wert GJ
	Anfangs- bestand AHK	Zugänge	Abgänge	Umbuchun- gen	Endbestand	Abschrei- bungen des GJ			

Summe Kontenklasse: 0	18.276.904,25	558.504,35	7.221,55	0,00	18.828.187,05	8.687.298,85	311.437,72	0,00	7.217,55	8.991.519,02	9.589.605,40	9.836.668,03
-----------------------	---------------	------------	----------	------	---------------	--------------	------------	------	----------	--------------	--------------	--------------

Anlagen-Nr. Bilanzpos.	Anfangs- bestand AHK	Entwicklung der Anschaffungswerte				Entwicklung der Abschreibungen				Restbuch- wert VJ	Restbuch- wert GJ		
		Zugänge	Abgänge	Umbuchun- gen	Endbestand	Anfangsbe- stand AfA kum.	Abschrei- bungen des GJ	Umbuchun- gen	Zuschrei- bungen			Entnahme für Abgänge	Endbestand AfA kum.
Kontenklasse: 2													
23131000 von Eigenbetrieben													
	-2.035,23	0,00	0,00	0,00	-2.035,23	-1.423,23	0,00	0,00	0,00	0,00	-1.447,23	-612,00	-588,00
23141000 vom Bund													
	-114,82	0,00	0,00	0,00	-114,82	-114,82	0,00	0,00	0,00	0,00	-114,82	0,00	0,00
23142000 vom Land (u.a. Investitionsschlüsselzuweisungen, soweit für Investitionen verwendet)													
	-3.274.301,24	0,00	-2.070,34	0,00	-3.272.230,90	-1.694.139,24	0,00	0,00	-2.069,34	0,00	-1.744.932,90	-1.580.162,00	-1.527.298,00
23143000 von Gemeinden und Gemeindeverbänden													
	-587.423,60	0,00	0,00	-20.000,00	-607.423,60	-120.197,60	0,00	0,00	0,00	0,00	-129.664,60	-467.226,00	-477.759,00
23148000 von sonstigen öffentlichen Sonderrechnungen													
	-6.515,91	0,00	0,00	0,00	-6.515,91	-2.320,91	0,00	0,00	0,00	0,00	-2.752,91	-4.195,00	-3.763,00
23149000 vom sonstigen öffentlichen Bereich													
	-12.782,29	0,00	0,00	0,00	-12.782,29	-12.781,29	0,00	0,00	0,00	0,00	-12.781,29	-1,00	-1,00
23151000 von privaten Unternehmen													
	-109.372,68	-1.763,15	0,00	0,00	-111.135,83	-38.296,62	0,00	0,00	0,00	0,00	-42.236,62	-71.076,06	-68.899,21
23159000 vom sonstigen privaten Bereich													
	-180.992,83	0,00	0,00	0,00	-180.992,83	-98.721,93	0,00	0,00	0,00	0,00	-103.812,93	-82.270,90	-77.179,90
23190000 von Sonstigen													
	-21.486,34	-2.000,00	0,00	0,00	-23.486,34	-2.647,34	0,00	0,00	0,00	0,00	-3.679,34	-18.839,00	-19.807,00
23259000 vom sonstigen privaten Bereich													
	-3.252.728,93	0,00	0,00	0,00	-3.252.728,93	-1.929.256,93	0,00	0,00	0,00	0,00	-2.024.143,93	-1.323.472,00	-1.228.585,00
23310000 Anzahlungen auf Sonderposten aus Zuwendungen													
	0,00	-20.000,00	0,00	20.000,00	0,00	0,00	0,00	0,00	0,00	0,00	0,00	0,00	0,00
23320000 Anzahlungen auf Sonderposten aus Beiträgen und ähnlichen Entgelten													
	0,00	0,00	0,00	0,00	0,00	0,00	0,00	0,00	0,00	0,00	0,00	0,00	0,00
23600000 für Grabnutzungsentgelte													
	-231.172,94	-7.249,50	-15.206,00	0,00	-223.216,44	-106.927,38	0,00	0,00	-11.460,00	0,00	-102.800,78	-124.245,56	-120.415,66
Summe Kontenklasse: 2													
	-7.678.926,81	-31.012,65	-17.276,34	0,00	-7.692.663,12	-4.006.827,29	0,00	0,00	-13.529,34	0,00	-4.168.367,35	-3.672.099,52	-3.524.295,77
Endsumme:													
	10.597.977,44	527.491,70	-10.054,79	0,00	11.135.523,93	4.680.471,56	0,00	0,00	-6.311,79	0,00	4.823.151,67	5.917.505,88	6.312.372,26

Forderungsübersicht 2022

Nr. Art
(gemäß § 47 Absatz 4 Nummer 2.2 GemHVO)

		Stand zum 31.12.2022 (Bilanzwert)	Stand zum 31.12.2021 (Bilanzwert)
in EUR			
1	Forderungen und sonstige Vermögensgegenstände	286.501,18	280.432,65
1.1	Öffentliche-rechtliche Forderungen, Forderungen aus Transferleistungen	80.668,65	96.506,44
	15150000 <i>Gebührenforderungen gegen den privaten Bereich</i>	1.275,80	1.410,80
	15250000 <i>Beitragsforderungen gegen den privaten Bereich</i>	12.603,05	23.086,17
	15350000 <i>Steuerforderungen gegen den privaten Bereich</i>	65.945,47	72.009,47
	15450000 <i>Forderungen aus Transferleistungen gegen den privaten Bereich</i>	1.344,33	0,00
	15550000 <i>Sonstige öffentliche-rechtliche Forderungen gegen den privaten Bereich</i>	-500,00	0,00
1.2	Privatrechtliche Forderungen aus Lieferungen und Leistungen	6.360,67	6.826,61
	16500000 <i>Forderungen aus Lieferungen und Leistungen gegen den privaten Bereich</i>	6.360,67	6.826,61
1.3	Forderungen gegen verbundene Unternehmen	0,00	0,00
1.4	Forderungen gegen Unternehmen, mit denen ein Beteiligungsverhältnis besteht	0,00	0,00
1.5	Forderungen gegen Sondervermögen, Zweckverbände, Anstalten des öffentlichen Rechts, rechtsfähige kommunale Stiftungen	0,00	0,00
1.6	Forderungen gegen den sonstigen öffentlichen Bereich	199.471,86	177.099,60
	15340000 <i>Steuerforderungen gegen den öffentlichen Bereich</i>	13.840,61	26.736,25
	15440000 <i>Forderungen aus Transferleistungen gegen den öffentlichen Bereich</i>	99,96	-39.768,70
	15540000 <i>Sonstige öffentliche-rechtliche Forderungen gegen den öffentlichen Bereich</i>	500,00	0,00
1.7	Sonstige Vermögensgegenstände	185.031,29	190.132,05
		0,00	0,00

Verbindlichkeitenübersicht 2022

Nr.	Art (gemäß § 47 Absatz 5 Nummer 4 GemHVO)	Verbindlichkeiten zum 31.12.2022			Stand zum 31.12.2022 (Bilanzwert)	Stand zum 31.12.2021 (Bilanzwert)
		bis zu einem Jahr	von über einem bis zu fünf Jahren	von mehr als fünf Jahren		
in EUR						
1	Verbindlichkeiten	2.499.604,10	0,00	0,00	2.499.604,10	2.237.298,33
1.1	Anleihen	0,00	0,00	0,00	0,00	0,00
1.2	Verbindlichkeiten aus Kreditaufnahmen	1.346.021,49	0,00	0,00	1.346.021,49	1.434.091,18
	davon:					
1.2.1	Verbindlichkeiten aus Kreditaufnahmen für Investitionen	1.346.021,49	0,00	0,00	1.346.021,49	1.434.091,18
	31513100 vom inländischen Geldmarkt von Banken, Euro-Währung (fester Zins), Laufzeit 5 Jahre und mehr	1.272.123,56	0,00	0,00	1.272.123,56	1.310.496,41
	31543100 vom inländischen Geldmarkt von Girozentralen und Landesbanken, Euro-Währung (fester Zins), Laufzeit 5 Jahre und mehr	73.897,93	0,00	0,00	73.897,93	123.594,77
1.2.2	Verbindlichkeiten aus Kreditaufnahmen zur Liquiditätssicherung	0,00	0,00	0,00	0,00	0,00
1.3	Verbindlichkeiten aus Vorgängen, die Kreditaufnahmen wirtschaftlich gleichkommen	0,00	0,00	0,00	0,00	0,00
1.4	Erhaltene Anzahlungen auf Bestellungen	0,00	0,00	0,00	0,00	0,00
1.5	Verbindlichkeiten aus Lieferungen und Leistungen	60.043,19	0,00	0,00	60.043,19	85.230,04
	35500000 Verbindlichkeiten aus Lieferungen und Leistungen gegenüber dem privaten Bereich	46.022,44	0,00	0,00	46.022,44	68.167,35
	35512000 Sicherheitseinbehalte	14.020,75	0,00	0,00	14.020,75	17.062,69
1.6	Verbindlichkeiten aus Transferleistungen	24.431,22	0,00	0,00	24.431,22	17.737,75
	36500000 Verbindlichkeiten aus Transferleistungen gegenüber dem privaten Bereich	24.431,22	0,00	0,00	24.431,22	17.737,75
1.7	Verbindlichkeiten gegenüber verbundenen Unternehmen	0,00	0,00	0,00	0,00	0,00
1.8	Verbindlichkeiten gegenüber Unternehmen, mit denen ein Beteiligungsverhältnis besteht	0,00	0,00	0,00	0,00	0,00
1.9	Verbindlichkeiten gegenüber Sondervermögen, Zweckverbänden, Anstalten des öffentlichen Rechts, rechtsfähigen kommunalen Stiftungen	0,00	0,00	0,00	0,00	0,00
1.10	Verbindlichkeiten gegenüber dem sonstigen öffentlichen Bereich	1.065.839,30	0,00	0,00	1.065.839,30	699.768,52
	31433100 für Investitionskredite von Gemeinden und Gemeindeverbänden, Euro-Währung (fester Zins), Laufzeit 5 Jahre und mehr	445.000,00	0,00	0,00	445.000,00	500.000,00
	35400000 Verbindlichkeiten aus Lieferungen und Leistungen gegenüber dem öffentlichen Bereich	50.212,88	0,00	0,00	50.212,88	42.036,04
	36400000 Verbindlichkeiten aus Transferleistungen gegenüber dem öffentlichen Bereich	-2.308,85	0,00	0,00	-2.308,85	-2.650,77
	37400000 Sonstige Verbindlichkeiten gegenüber dem öffentlichen Bereich	2,52	0,00	0,00	2,52	0,00
	37431000 *VV* laufendes Verrechnungskonto	572.932,75	0,00	0,00	572.932,75	160.383,25
1.11	Sonstige Verbindlichkeiten	3.268,90	0,00	0,00	3.268,90	470,84
	37500000 Sonstige Verbindlichkeiten gegenüber dem privaten Bereich	3.225,72	0,00	0,00	3.225,72	470,84
	37961000 Umsatzsteuer 7%	43,18	0,00	0,00	43,18	0,00

Jahresrechnung: Ermächtigungsübertragungen 2022

Produkt / SK Finanzkonto Untersachkonto	Bezeichnung	Ermächtigungsübertragungen 2022				Übertrag	neu gebildete Erm.-übertr.	Erm.-übertr. insgesamt
		bisher	Inanspruch- nahme	Abgänge				
Einzahlungen und Auszahlungen für Kredite								
6.1.2.5.0000 / 31433100		900.000,00	0,00	900.000,00	0,00	971.477,00	971.477,00	
69243310		900.000,00	0,00	900.000,00	0,00	971.477,00	971.477,00	
31433.00000	Einnahmen aus Investitionskrediten von Gemeinden und Gemeindeverbänden, Euro-Währung (fester Zins), Laufzeit 5 Jahre und mehr							
Summe Produkt / SK:		900.000,00	0,00	900.000,00	0,00	971.477,00	971.477,00	
Summe Finanzkonto:		900.000,00	0,00	900.000,00	0,00	971.477,00	971.477,00	

Jahresrechnung: Ermächtigungsübertragungen 2022

Produkt / SK Finanzkonto Untersachkonto	Bezeichnung	Ermächtigungsübertragungen 2022				Übertrag	neu gebildete Erm.-übertr.	Erm.-übertr. insgesamt
		bisher	Inanspruch- nahme	Abgänge				
Verwaltungssteuerung								
1.1.1.0.0000 / 08224000		2.000,00	2.000,00	0,00	0,00	0,00	0,00	0,00
78571000		2.000,00	2.000,00	0,00	0,00	0,00	0,00	0,00
08224.40000	Hardware und EDV-technische Ausstattung							
Bauhof, Lagerfläche (altes Feuerwehrhaus Niederbreitbach)								
1.1.4.3.1000 / 07119000		0,00	0,00	0,00	0,00	29.000,00	29.000,00	29.000,00
78571000		0,00	0,00	0,00	0,00	29.000,00	29.000,00	29.000,00
07119.40000	Fahrzeuge / sonstige Dienstfahrzeuge							
1.1.4.3.1000 / 07240000		2.000,00	0,00	0,00	2.000,00	0,00	2.000,00	2.000,00
78571000		2.000,00	0,00	0,00	2.000,00	0,00	2.000,00	2.000,00
07240.40001	technische Anlagen zum Bau und zur Unterhaltung der Infrastruktur und Landschaftspflege							
Kindertagesstätten, Kindergärten, Spiel- und Lernstuben~Kindergarten								
Niederbreitbach-								
3.6.5.2.0000 / 08219000		3.000,00	0,00	1.000,00	2.000,00	1.000,00	3.000,00	3.000,00
78571000		3.000,00	0,00	1.000,00	2.000,00	1.000,00	3.000,00	3.000,00
46402.93501	Erw. bewegl. Vermögensgegenst. Sonstige (z.B. Außenbereich)							
3.6.5.2.0000 / 08223000		1.600,00	0,00	1.000,00	600,00	1.000,00	1.600,00	1.600,00
78571000		1.600,00	0,00	1.000,00	600,00	1.000,00	1.600,00	1.600,00
46402.93500	Erw. bewegl. Vermögensgegenst. Organisations- und Arbeitsmittel							
3.6.5.2.0000 / 09600000		269.400,00	115.090,14	124.309,86	30.000,00	0,00	30.000,00	30.000,00
78593000		269.400,00	171.531,25	67.868,75	30.000,00	0,00	30.000,00	30.000,00
46404.94000	Kindergarten Niederbreitbach, Erweiterung um eine Gruppe 2019 bis 2021, Baukosten							
Einrichtungen der Jugendarbeit								
3.6.6.1.0000 / 02250000		10.000,00	0,00	0,00	10.000,00	0,00	10.000,00	10.000,00
78533000		10.000,00	0,00	0,00	10.000,00	0,00	10.000,00	10.000,00
02250.40001	Kinderspielplätze							
3.6.6.1.0000 / 02250000		3.000,00	0,00	0,00	3.000,00	0,00	3.000,00	3.000,00
78532000		3.000,00	0,00	0,00	3.000,00	0,00	3.000,00	3.000,00
46002.93500	ERWERB VON BEWEGL. SACHEN 2.4600.9350000.3/002							
3.6.6.1.0000 / 08219000		2.000,00	0,00	2.000,00	0,00	2.000,00	2.000,00	2.000,00
78571000		2.000,00	0,00	2.000,00	0,00	2.000,00	2.000,00	2.000,00
46002.93510	Anschaffung von Spielgeräten							

Jahresrechnung: Ermächtigungsübertragungen 2022

Produkt / SK Finanzkonto Untersachkonto	Bezeichnung	Ermächtigungsübertragungen 2022				Übertrag	neu gebildete Erm.-übertr.	Erm.-übertr. insgesamt
		bisher	Inanspruch- nahme	Abgänge				
Kommunale Sportstätten								
4.2.4.1.0000 / 03540000		2.000,00	0,00	0,00	2.000,00	0,00	2.000,00	
78523000		2.000,00	0,00	0,00	2.000,00	0,00	2.000,00	
56105.94000	Umzäunung Sportplatz, Baukosten							
4.2.4.1.0000 / 09600000		0,00	0,00	0,00	0,00	15.000,00	15.000,00	
78533000		0,00	0,00	0,00	0,00	15.000,00	15.000,00	
09600.40004	Anlagen im Bau, Sanierung Sportplatz							
Straßen								
5.4.1.1.1000 / 02960000		0,00	0,00	0,00	0,00	13.300,00	13.300,00	
78570000		0,00	0,00	0,00	0,00	37.500,00	37.500,00	
02960.40000	Bauland							
5.4.1.1.1000 / 04810000		4.000,00	811,67	608,33	2.580,00	0,00	2.580,00	
78537000		4.000,00	1.410,99	9,01	2.580,00	0,00	2.580,00	
63009.93210	Grunderwerb Grundstücke des Infrastrukturvermögens							
5.4.1.1.1000 / 09600000		950.000,00	0,00	200.000,00	750.000,00	500.000,00	1.250.000,00	
78593000		950.000,00	0,00	200.000,00	750.000,00	500.000,00	1.250.000,00	
09600.40001	Anlagen im Bau, Baukosten Baugebiet "Auf den Heiden"							
Brücken								
5.4.1.1.5000 / 04120000		20.000,00	0,00	0,00	20.000,00	0,00	20.000,00	
78523000		20.000,00	0,00	0,00	20.000,00	0,00	20.000,00	
04120.40001	Brücken, Sanierung der Fockenbachbrücke in Höhe des Dorfplatzes, Baukosten							
Öffentliches Grün, Landschaftsbau								
5.5.1.1.0000 / 04810000		2.500,00	0,00	0,00	2.500,00	0,00	2.500,00	
78537000		2.500,00	0,00	0,00	2.500,00	0,00	2.500,00	
88201.93210	Erwerb von Grundstücken des Infrastrukturvermögens							
Friedhofswesen (Friedhofsanlagen, einschl. Friedwald)								
5.5.3.0.0000 / 09600000		0,00	0,00	0,00	0,00	80.000,00	80.000,00	
78593000		0,00	0,00	0,00	0,00	80.000,00	80.000,00	
09600.40005	Erneuerung Friedhofswegen Niederbreitbach, Anlage in Bau							
Kommunale Forstwirtschaft								
5.5.5.1.0000 / 02110000		1.000,00	0,00	0,00	1.000,00	0,00	1.000,00	
78570000		1.000,00	0,00	0,00	1.000,00	0,00	1.000,00	
85502.93201	Ankauf von Mischwald							

Jahresrechnung: Ermächtigungsübertragungen 2022

Produkt / SK Finanzkonto Untersachkonto	Bezeichnung	Ermächtigungsübertragungen 2022			Übertrag	neu gebildete Erm.-übertr.	Erm.-übertr. insgesamt
		bisher	Inanspruch- nahme	Abgänge			
Feldwege, Landwirtschaftswege, Wirtschaftswege							
5.5.5.9.0000 / 09600000		100.000,00	0,00	100.000,00	0,00	40.000,00	40.000,00
78593000		100.000,00	0,00	100.000,00	0,00	40.000,00	40.000,00
09600.40002	Sanierung / Ausbau Wirtschaftsweg Fockenbachtal, Niederbreitbach bis Fockenbachsmühle, Anlagen im Bau						
Dorfgemeinschaftshäuser, Bürgerhäuser--Dorfgemeinschaftshaus (Halle)							
Niederbreitbach-							
5.7.3.2.0000 / 08219000		0,00	0,00	0,00	0,00	2.000,00	2.000,00
78571000		0,00	0,00	0,00	0,00	2.000,00	2.000,00
76004.93500	Erwerb von beweglichen Sachen des Anlagevermögens						
Summe Produkt / SK:		1.372.500,00	117.901,81	428.918,19	825.680,00	683.300,00	1.508.980,00
Summe Finanzkonto:		1.372.500,00	174.942,24	371.877,76	825.680,00	707.500,00	1.533.180,00

Übersicht über Dienstbarkeiten, die auf Grundstücken der Ortsgemeinde Niederbreitbach lasten

Gemarkung	Flur	Parzelle	Größe	Lage	Nutzungsart	Belastung	Minderung	Bewertung Grundstück zum 31.12.2021	Bewertung Grundstück zum 31.12.2022	AN
Niederbreitb.	1	1	3.835,00 qm	Auf dem Thomaswasem	Landwirtschaftsfläche	Wasserleitungs- und Signalkabelrecht für LK		654,21 €	654,21 €	114 250 01
Niederbreitb.	1	2	350,00 qm	Auf dem Thomaswasem	Laubwald	Hochspannungsleitungsrecht		70,00 €	70,00 €	555 101 79
Niederbreitb.	1	284/229	357,00 qm	Unten auf der Wied	Grünland	Hochspannungsleitungsrecht		60,90 €	60,90 €	114 250 51
Niederbreitb.	1	227/3	165,00 qm	Unten auf der Wied	Grünland	Hochspannungsleitungsrecht		28,15 €	28,15 €	114 250 49
Niederbreitb.	1	243/1	6.061,00 qm	Oben auf der Wied	Landwirtschaftsfläche	Hochspannungsleitungsrecht		1.212,20 €	1.212,20 €	555 100 31
Niederbreitb.	1	230/3	2.485,00 qm	Unten auf der Wied	Landwirtschaftsfläche	Hochspannungsleitungsrecht		423,91 €	423,91 €	114 250 03
Niederbreitb.	1	230/4	2.769,00 qm	Unten auf der Wied	Landwirtschaftsfläche	Hochspannungsleitungsrecht		472,36 €	472,36 €	114 250 04
Niederbreitb.	1	230/5	1.225,00 qm	Unten auf der Wied	Landwirtschaftsfläche	Hochspannungsleitungsrecht		208,97 €	208,97 €	114 250 05
Niederbreitb.	1	30/2	124,00 qm	Auf den Lachen	Verkehrsfläche	Wasserleitungs- und Signalkabelrecht für LK		21,15 €	21,15 €	555 900 14
Niederbreitb.	1	30/1	1.760,00 qm	Auf den Lachen	Verkehrsfläche	Wasserleitungs- und Signalkabelrecht für LK		300,24 €	300,24 €	555 900 13
Niederbreitb.	2	97/2	15,00 qm	Unten in der Werbach	Verkehrsfläche	Gasleitungs- und Kabelrecht		2,56 €	2,56 €	555 900 83
Niederbreitb.	2	98/2	25,00 qm	Unten in der Werbach	Verkehrsfläche	Gasleitungs- und Kabelrecht		4,26 €	4,26 €	555 900 84
Niederbreitb.	2	140/2	95,00 qm	Unten in der Werbach	Verkehrsfläche	Gasleitungs- und Kabelrecht		16,21 €	16,21 €	114 250 68
Niederbreitb.	2	140/4	0,00 qm	Unten in der Werbach	Verkehrsfläche	Gasleitungs- und Kabelrecht		- €	- €	555 900 69
Niederbreitb.	2	140/6	33,00 qm	Unten in der Werbach	Verkehrsfläche	Gasleitungs- und Kabelrecht		5,63 €	5,63 €	555 900 70
Niederbreitb.	2	141/2	70,00 qm	Unten in der Werbach	Verkehrsfläche	Gasleitungs- und Kabelrecht		11,94 €	11,94 €	114 250 69
Niederbreitb.	2	141/4	1,00 qm	Unten in der Werbach	Verkehrsfläche	Gasleitungs- und Kabelrecht		1,00 €	1,00 €	555 900 71
Niederbreitb.	2	142/2	35,00 qm	In der Rabenheld	Verkehrsfläche	Gasleitungs- und Kabelrecht		5,97 €	5,97 €	114 250 70
Niederbreitb.	2	144/2	113,00 qm	In der Rabenheld	Verkehrsfläche	Gasleitungs- und Kabelrecht		19,28 €	19,28 €	114 250 72
Niederbreitb.	2	145/3	351,00 qm	In der Rabenheld	Verkehrsfläche	Gasleitungs- und Kabelrecht		59,88 €	59,88 €	114 250 73
Niederbreitb.	2	145/7	122,00 qm	In der Rabenheld	Laubwald	Gasleitungs- und Kabelrecht		24,40 €	24,40 €	555 100 61
Niederbreitb.	2	148/1	31,00 qm	In der Rabenheld	Verkehrsfläche	Gasleitungs- und Kabelrecht		5,29 €	5,29 €	114 250 74
Niederbreitb.	2	143/2	32,00 qm	In der Rabenheld	Wasserfläche	Gasleitungs- und Kabelrecht		- €	- €	114 250 71
Niederbreitb.	2	340/236	1.509,00 qm	Unter der Mühlheld	Laubwald	Gasleitungs- und Kabelrecht		301,80 €	301,80 €	555 100 64
Niederbreitb.	3	1770/54	382,00 qm	In der Au	Verkehrsfläche	Abwasserleitungsrecht für KV und Versorgungsleitungsrecht für KWW		65,16 €	65,16 €	555 900 93
Niederbreitb.	3	733/3	14,00 qm	In der Au	Verkehrsfläche	Geh- und Fahrrecht		218,92 €	218,92 €	541 111 26
Niederbreitb.	3	550/11	3,00 qm	Unterer Kühpfad 25	Gebäude- und Freifläche	Abwasserleitungsrecht		48,68 €	48,68 €	541 170 41
Niederbreitb.	3	550/12	28,00 qm	Auf dem Kühpfad	Waldfläche	Abwasserleitungsrecht		454,36 €	454,36 €	555 101 68
Niederbreitb.	3	550/13	15,00 qm	Auf dem Kühpfad	Waldfläche	Abwasserleitungsrecht		243,41 €	243,41 €	555 101 69
Niederbreitb.	3	550/14	22,00 qm	Auf dem Kühpfad	Landwirtschaftsfläche	Abwasserleitungsrecht		357,00 €	357,00 €	114 250 18
Niederbreitb.	3	550/15	125,00 qm	Unterer Kühpfad	Verkehrsfläche	Abwasserleitungsrecht		2.028,41 €	2.028,41 €	541 170 18
Niederbreitb.	3	25/1	39,00 qm	Ackerweg	Verkehrsfläche	Geh- und Fahrrecht		1.308,06 €	1.308,06 €	541 110 24
Niederbreitb.	4	253/7	1,00 qm	Marg.-Flesch-Str.	Verkehrsfläche	KV-Erdkabelrecht mit Betonmast		24,17 €	24,17 €	541 111 67
Niederbreitb.	6	240/18	96.926,00 qm	Oben im Eimerstal	Mischwald	Hochspannungsleitungsrecht und Mastenrecht		19.385,20 €	19.385,20 €	555 100 24
Niederbreitb.	6	241/90	36.258,00 qm	Vorn in der Mauskracht	Waldfläche	Hochspannungsleitungsrecht und Mastenrecht sowie Nutzungsbeschränkung		7.251,60 €	7.251,60 €	555 100 26
Niederbreitb.	6	241/91	7.377,00 qm	Vorn in der Mauskracht	Waldfläche	Hochspannungsleitungsrecht und Mastenrecht sowie Nutzungsbeschränkung		1.475,40 €	1.475,40 €	555 100 27
Niederbreitb.	6	241/92	30.168,00 qm	Vorn in der Mauskracht	Waldfläche	Hochspannungsleitungsrecht und Mastenrecht sowie Nutzungsbeschränkung		6.033,60 €	6.033,60 €	555 100 28
Niederbreitb.	6	241/93	421,00 qm	Vorn in der Mauskracht	Verkehrsfläche	Hochspannungsleitungsrecht und Mastenrecht sowie Nutzungsbeschränkung		5.386,32 €	5.386,32 €	541 170 34
Niederbreitb.	6	30/6	0,00 qm	K 12	Verkehrsfläche	Hochspannungsleitungsrecht		- €	- €	541 112 17
Niederbreitb.	6	239/16	8.177,00 qm	Im Eimersthal	Waldfläche	Hochspannungsleitungsrecht		1.635,40 €	1.635,40 €	555 100 88
Niederbreitb.	6	239/17	5.782,00 qm	Im Eimersthal	Waldfläche	Hochspannungsleitungsrecht		1.156,40 €	1.156,40 €	555 100 89
Niederbreitb.	6	239/18	3.331,00 qm	Im Eimersthal	Waldfläche	Hochspannungsleitungsrecht		666,20 €	666,20 €	555 100 90
Niederbreitb.	6	239/19	4.095,00 qm	Im Eimersthal	Waldfläche	Hochspannungsleitungsrecht		819,00 €	819,00 €	555 100 91
Niederbreitb.	6	239/20	13.820,00 qm	Im Eimersthal	Waldfläche	Hochspannungsleitungsrecht		2.764,00 €	2.764,00 €	555 100 92

Gemarkung	Flur	Parzelle	Größe	Lage	Nutzungsart	Belastung	Minderung	Bewertung Grundstück zum 31.12.2021	Bewertung Grundstück zum 31.12.2022	AN
Niederbreitb.	6	239/21	3.584,00 qm	Im Eimersthal	Waldfläche	Hochspannungsleitungsrecht		716,80 €	716,80 €	555 100 93
Niederbreitb.	6	300/1	285,00 qm	Hegerhof	Verkehrsfläche	Gasleitungsrecht mit Schutzstreifen		48,62 €	48,62 €	541 112 19
Niederbreitb.	6	307/1	1.006,00 qm	Im Engeltal	Verkehrsfläche	Gasleitungsrecht mit Schutzstreifen		171,61 €	171,61 €	555 901 37
Niederbreitb.	6	298/6	40,00 qm	Heegerhof	Verkehrsfläche	Gasleitungsrecht mit Schutzstreifen		6,82 €	6,82 €	541 170 35
Niederbreitb.	6	298/7	21,00 qm	Heegerhof	Verkehrsfläche	Gasleitungsrecht mit Schutzstreifen		3,58 €	3,58 €	541 170 36
Niederbreitb.	7	456/73	204,00 qm	Im Guldenhahn	Ackerland	Hochspannungsleitungsrecht		34,80 €	34,80 €	555 101 75
Niederbreitb.	7	63/17	103,00 qm	Wiedblickstraße	Verkehrsfläche	Gittermast-Transformatorstation / Aufwuchsbeschränkung		985,71 €	985,71 €	541 112 50
Niederbreitb.	7	368/72	28,00 qm	Im Guldenhahn	Waldfläche	Hochspannungsleitungsrecht		5,60 €	5,60 €	555 101 22
Niederbreitb.	9	203	72.516,00 qm	Unten im Hangert	Waldfläche	Hochspannungsleitungsrecht		14.503,20 €	14.503,20 €	555 101 33
Niederbreitb.	9	240/204	51.772,00 qm	Im Hangert	Waldfläche	Hochspannungsleitungsrecht		10.354,40 €	10.354,40 €	555 101 35
Niederbreitb.	12	152/2	171,00 qm	Im Stiefvater	Verkehrsfläche	Abwasserleitungsrecht für VG		342,18 €	342,18 €	555 900 03
Niederbreitb.	13	125/19	15.422,00 qm	Im Freizeitpark	Erholungsfläche u.a.	Beton-Maststation / Wasserleitungs- und Signalkabelrecht für LK		87.693,73 €	87.693,73 €	424 107 12
Niederbreitb.	13	125/20	4.081,00 qm	Im Freizeitpark	Erholungsfläche u.a.	Beton-Maststation		23.205,69 €	23.205,69 €	551 107 28
Niederbreitb.	13	95	121.065,00 qm	Im Platzberg	Waldfläche	Hochspannungsleitungs- und Mastenrecht		24.213,00 €	24.213,00 €	551 100 49
Niederbreitb.	13	125/15	53.788,00 qm	Im Freizeitpark	Erholungsfläche u.a.	Hochspannungsleitungs- und Mastenrecht / Erdkabelrecht / Wasser- und Signalkabelrecht für LK		305.853,34 €	305.853,34 €	551 107 29
Niederbreitb.	13	125/16	3.282,00 qm	Im Freizeitpark	Landwirtschaftsfläche	Hochspannungsleitungs- und Mastenrecht / Erdkabelrecht / Wasser- und Signalkabelrecht für LK		559,87 €	559,87 €	114 250 08
Niederbreitb.	13	1	780,00 qm	Im Freizeitpark	Campingplatz	Wasserleitungs- und Signalkabelrecht für LK		4.435,29 €	4.435,29 €	114 250 61
Niederbreitb.	13	3	789,00 qm	Im Freizeitpark	Campingplatz	Wasserleitungs- und Signalkabelrecht für LK		4.486,47 €	4.486,47 €	114 250 63
Niederbreitb.	13	49	390,00 qm	Im Freizeitpark	Campingplatz	Wasserleitungs- und Signalkabelrecht für LK		2.217,65 €	2.217,65 €	114 250 64
Niederbreitb.	13	73/2	1.529,00 qm	Im Freizeitpark	Verkehrsfläche	Wasserleitungs- und Signalkabelrecht für LK		260,83 €	260,83 €	555 900 56
Niederbreitb.	13	125/3	120,00 qm	Im Freizeitpark	Parkplatz	Wasserleitungs- und Signalkabelrecht für LK		20,47 €	20,47 €	546 107 09
Niederbreitb.	13	125/6	3.837,00 qm	Im Freizeitpark	Verkehrsfläche	Wasserleitungs- und Signalkabelrecht für LK		654,55 €	654,55 €	541 170 02
Niederbreitb.	13	143/2	1.185,00 qm	Auf den Steinen	Landwirtschaftsfläche	Wasserleitungs- und Signalkabelrecht für LK		202,15 €	202,15 €	114 250 09
Niederbreitb.	13	158/3	126,00 qm	Auf den Steinen	Gebäude- und Freifläche	Wasserleitungs- und Signalkabelrecht für LK		21,49 €	21,49 €	537 100 03
Niederbreitb.	13	158/4	917,00 qm	Auf den Steinen	Gebäude- und Freifläche	Wasserleitungs- und Signalkabelrecht für LK		156,43 €	156,43 €	537 100 04
Niederbreitb.	13	331/83	2.852,00 qm	Auf den Heiden	Waldfläche	Wasserleitungs- und Signalkabelrecht für LK		570,40 €	570,40 €	555 100 46
Niederbreitb.	13	125/17	19.617,00 qm	Im Freizeitpark	Erholungsfläche u.a.	Wasserleitungs- und Signalkabelrecht für LK		111.547,65 €	111.547,65 €	114 250 62
Niederbreitb.	13	125/18	1.273,00 qm	Im Freizeitpark	Erholungsfläche u.a.	Wasserleitungs- und Signalkabelrecht für LK		7.238,63 €	7.238,63 €	546 107 08
Niederbreitb.	3	676/3	83,00 qm	Auf dem Kühpfad	Bauplatz	Abwasserleitungsrecht für VGW		1.346,86 €	1.346,86 €	541 170 29
Niederbreitb.	14	2	123.385,00 qm	Eckwinkelsberg	Waldfläche	Wasserleitungs- und Signalkabelrecht für LK		24.677,00 €	24.677,00 €	555 100 06
Niederbreitb.	14	4	5.624,00 qm	Eckwinkelsberg	Waldfläche	Wasserleitungs- und Signalkabelrecht für LK		1.124,80 €	1.124,80 €	555 100 58
Niederbreitb.	14	83/6	1.071,00 qm	Eckwinkelsberg	Park	Wasserleitungs- und Signalkabelrecht für LK		214,20 €	214,20 €	555 100 14
Niederbreitb.	14	84/6	1.072,00 qm	Eckwinkelsberg	Campingplatz	Wasserleitungs- und Signalkabelrecht für LK		214,40 €	214,40 €	555 100 15
Niederbreitb.	14	85/6	1.071,00 qm	Eckwinkelsberg	Campingplatz	Wasserleitungs- und Signalkabelrecht für LK		6.090,00 €	6.090,00 €	114 250 65
Niederbreitb.	14	60/3	960,00 qm	Eckwinkelsberg	Waldfläche	Wasserleitungs- und Signalkabelrecht für LK		316,80 €	316,80 €	114 250 30