

Jahresabschluss

der

Ortsgemeinde Meinborn

für das Haushaltsjahr

2022

I	Ergebnisrechnung	§ 44
II	Finanzrechnung	§ 45
III	Teilrechnungen	§ 46
IV	Bilanzen	§ 47
V	Anhang	§ 48
	§ 48 Abs .1 Erläuterungen von Abweichungen von über 10.000,-€ in	
	a. der Ergebnisrechnung (§ 44 Abs. 3 und 4)	
	b. der Finanzrechnung (§ 45 Abs. 3 und 4 / § 46 Abs. 3)	
	c. in den Bilanzposten (§ 47 Abs. 2)	
	§ 48 Abs. 2	
	Ziffer	
	1. Bilanzierungs- und Bewertungsmethoden	
	2. Abweichungen von den v.g. Bilanzierungs- und Bewertungsmethoden	
	6. Rückstellung für unterlassene Instandhaltung	
	7. Belastungen von Grundstücken und Gebäuden (Grundbuch)	
	9. Leasingverträge und kreditähnliche Rechtsgeschäfte	
	10. Haftungsverhältnisse/Bürgschaften	
	14. nicht abgerechnete Ausbau- und Erschließungsbeiträge	
	18. Abweichungen von der linearen Abschreibung	
	19. Veränderungen der urspr. Abschreibungsdauer	
	22. Zahl Mitarbeiter (Stellenplan)	
	23. Mitglieder des Gemeinderates	
	Aufteilung von Vermögensgegenständen auf mehrere Bilanzposten	
VI	Rechenschaftsbericht	§ 49
	Verlauf der Haushaltswirtschaft	
	Lage der Gemeinde	
	Analyse der Haushaltswirtschaft	
	Vorgänge nach Jahresabschluss	
	Chancen und Risiken der künftigen Entwicklung der Gemeinde	
VII	Anlagenübersicht	§ 50
	Abweichungen wegen unterlassener Instandhaltung und Altlastenbeseitigung	
VIII	Forderungsübersicht	§ 51
	Gliederung nach Bilanz	
IX	Verbindlichkeitenübersicht	§ 52
	Gliederung nach Bilanz	
	Schuldenübersicht	
X	Fortgeltende Haushaltsermächtigungen	§ 53
	1. Aufwandsermächtigungen	
	2. Auszahlungsermächtigungen und	
	3. Kreditermächtigungen	

Ergebnisrechnung 2022

Ifd. Nr.	Ertrags- und Aufwandsarten	Ergebnis 2021	Ansatz 2022	Ergebnis 2022	Abweichung (Ergebnis-Ansatz) 2022	Ergebnisveränderung gegenüber 2021
		in EUR				
		1	2	3	4	5
E1	+ Steuern und ähnliche Abgaben	363.495,27	364.380,00	419.229,65	54.849,65	55.734,38
40110000	Grundsteuer A	2.617,79	2.620,00	2.621,05	1,05	3,26
40120000	Grundsteuer B	46.933,01	46.930,00	47.799,44	869,44	866,43
40130000	Gewerbesteuer	2.742,51	23.280,00	46.338,64	23.058,64	43.596,13
40210000	Gemeindeanteil an der Einkommensteuer	277.005,19	256.750,00	287.570,98	30.820,98	10.565,79
40220000	Gemeindeanteil an der Umsatzsteuer	4.298,81	4.500,00	3.936,46	-563,54	-362,35
40330000	Hundesteuer	1.825,00	1.800,00	1.590,00	-210,00	-235,00
40521000	Ausgleichsleistungen aus den Umsatzsteuermehreinnahmen des Landes gem. § 28 LFAG	28.072,96	28.500,00	29.373,08	873,08	1.300,12
E2	+ Zuwendungen, allgemeine Umlagen und sonstige Transfererträge	101.392,28	136.310,00	127.956,00	-8.354,00	26.563,72
41111000	Schlüsselzuweisung A	74.807,00	118.190,00	106.932,00	-11.258,00	32.125,00
41320000	vom Land	2.280,00	0,00	0,00	0,00	-2.280,00
41441000	vom Bund	0,00	0,00	1.125,83	1.125,83	1.125,83
41442000	vom Land	15.995,00	7.000,00	10.506,00	3.506,00	-5.489,00
41446000	von Sparkassen	88,77	80,00	89,30	9,30	0,53
41459000	vom sonstigen privaten Bereich	0,00	1.200,00	0,00	-1.200,00	0,00
41510000	Sonderposten aus Zuwendungen	8.221,51	9.840,00	9.302,87	-537,13	1.081,36
E3	+ Erträge der sozialen Sicherung	0,00	0,00	0,00	0,00	0,00
E4	+ Öffentlich-rechtliche Leistungsentgelte	18.771,91	25.510,00	22.489,38	-3.020,62	3.717,47
43120000	Gebühren für die Erteilung von Bescheiden (u.a. Genehmigungen, Ablehnungen, Untersagungen)	150,00	60,00	120,00	60,00	-30,00
43210000	Entgelte für die Benutzung von öffentlichen Einrichtungen und für wirtschaftliche Dienstleistungen	1.037,50	4.850,00	4.785,00	-65,00	3.747,50
43700000	Erträge aus der Auflösung von Sonderposten für Beiträge und ähnlichen Entgelte	17.584,41	20.600,00	17.584,38	-3.015,62	-0,03
E5	+ Privatrechtliche Leistungsentgelte	121.661,06	40.230,00	42.837,51	2.607,51	-78.823,55
44110000	Erträge aus Verkäufen von Vorräten	107.680,83	26.620,00	27.514,17	894,17	-80.166,66
44120000	Mieten und Pachten	1.101,35	1.110,00	3.055,28	1.945,28	1.953,93
44180000	Entgelte Photovoltaik	12.878,88	12.500,00	12.268,06	-231,94	-610,82
E6	+ Kostenerstattungen und Kostenumlagen	19.531,25	2.500,00	30.070,84	27.570,84	10.539,59
44242000	vom Land	1.430,00	0,00	77,34	77,34	-1.352,66
44243000	von Gemeinden und Gemeindeverbänden	0,00	0,00	310,00	310,00	310,00
44249000	vom sonstigen öffentlichen Bereich	0,00	0,00	4.061,11	4.061,11	4.061,11
44250000	vom privaten Bereich	18.101,25	2.500,00	25.622,39	23.122,39	7.521,14
E7	+ Sonstige laufende Erträge	44.301,90	14.450,00	13.471,19	-978,81	-30.830,71
45120000	Bestandsveränderungen an fertigen Erzeugnissen	-15.348,00	0,00	-118,00	-118,00	15.230,00
46112000	Erträge aus der Veräußerung von Grundstücken und Gebäuden	34.094,88	0,00	0,00	0,00	-34.094,88
46200000	Weitere sonstige Erträge z.B. Spenden	0,00	0,00	2.076,50	2.076,50	2.076,50
46250000	Konzessionsabgaben	12.934,29	13.250,00	10.368,69	-2.881,31	-2.565,60
46270000	Versicherungserstattungen	2.204,28	0,00	0,00	0,00	-2.204,28
46400000	Sonstige Steuererstattungen	9.258,45	200,00	0,00	-200,00	-9.258,45
46614000	Erträge aus der Auflösung von Rückstellungen	1.158,00	1.000,00	1.144,00	144,00	-14,00
E8	Summe der laufenden Erträge aus Verwaltungstätigkeit	669.153,67	583.380,00	656.054,57	72.674,57	-13.099,10
E9	- Personal- und Versorgungsaufwendungen	18.911,57	17.490,00	23.221,57	5.731,57	4.310,00
50110000	Bürgermeister	8.916,00	8.950,00	8.915,88	-34,12	-0,12
50120000	Beigeordnete	0,00	500,00	719,27	219,27	719,27
50140000	Rats- und Ausschussmitglieder	530,00	800,00	480,00	-320,00	-50,00
50410000	Beamte (u.a. Nachversicherung)	35,64	50,00	40,80	-9,20	5,16
50490000	Beiträge zur gesetzlichen Sozialversicherung	0,00	0,00	13,37	13,37	13,37
50711000	Pensionsrückstellungen	2.182,93	1.000,00	3.404,25	2.404,25	1.221,32
50791000	Ehrensoldrückstellungen	2.027,00	970,00	4.428,00	3.458,00	2.401,00
51130000	ehrenamtlich Tätige	5.220,00	5.220,00	5.220,00	0,00	0,00
E10	- Aufwendungen für Sach- und Dienstleistungen	146.654,97	85.260,00	57.769,05	-27.490,95	-88.885,92
52201000	Heizung	1.206,86	1.200,00	621,46	-578,54	-585,40

Ergebnisrechnung 2022

Ifd. Nr.	Ertrags- und Aufwandsarten	Ergebnis 2021	Ansatz 2022	Ergebnis 2022	Abweichung (Ergebnis-Ansatz) 2022	Ergebnisveränderung gegenüber 2021
		in EUR				
		1	2	3	4	5
52202000	Strom	3.000,31	4.350,00	2.819,81	-1.530,19	-180,50
52203000	Wasser / Abwasser	16.481,21	17.130,00	16.603,34	-526,66	122,13
52205000	Sonstige Bewirtschaftungskosten	134,82	400,00	209,86	-190,14	75,04
52206000	Abfallbeseitigung	456,00	460,00	531,00	71,00	75,00
52209000	Ausgaben für Winterdienst	3.215,86	2.500,00	0,00	-2.500,00	-3.215,86
52310000	Unterhaltung der Grundstücke, Außenanlagen, Gebäude und Gebäudeeinrichtungen	2.053,32	6.000,00	1.558,83	-4.441,17	-494,49
52320000	Bewirtschaftung der Grundstücke, Außenanlagen, Gebäude und Gebäudeeinrichtungen	4.715,31	3.200,00	535,50	-2.664,50	-4.179,81
52338000	Straßen, Wege, Plätze und Verkehrslenkungsanlagen	34.973,53	22.000,00	10.256,28	-11.743,72	-24.717,25
52339000	Unterhaltung der Straßenbeleuchtung	2.613,24	2.500,00	2.065,86	-434,14	-547,38
52351000	Wartungs- und Instandsetzungskosten	152,53	300,00	11,76	-288,24	-140,77
52352000	Betriebs- und Schmierstoffe	210,05	600,00	275,56	-324,44	65,51
52370000	Unterhaltung der Betriebs- und Geschäftsausstattung	460,91	1.250,00	268,48	-981,52	-192,43
52380000	Geringwertige Geräte, Ausstattungs-, Ausrüstungs- und sonstige Gebrauchsgegenstände	2.034,52	3.800,00	647,72	-3.152,28	-1.386,80
52420000	Getränke- und Verzehrkosten (u.a. Schulen, KiTas, Gremien)	76,00	450,00	0,00	-450,00	-76,00
52490000	Aufwendungen für Sachleistungen -betr. Aufwand-	2.703,37	1.180,00	1.382,60	202,60	-1.320,77
52920000	sonstige Aufwendungen für Dienstleistungen	50.026,09	8.640,00	8.507,79	-132,21	-41.518,30
52921000	Erstattung Waldarbeiterlöhne an Forstzweckverband	22.141,04	9.300,00	11.473,20	2.173,20	-10.667,84
E11	- Abschreibungen	68.037,05	72.930,00	69.355,05	-3.574,95	1.318,00
53230000	gezahlte Investitionszuschüsse als Nutzungsberechtigter	6.364,17	6.370,00	6.364,18	-5,82	0,01
53450000	mit Sportanlagen	300,48	300,00	300,47	0,47	-0,01
53490000	mit sonstigen Gebäuden	12.994,59	15.150,00	14.241,14	-908,86	1.246,55
53530000	Stromversorgungsanlagen	548,28	550,00	548,27	-1,73	-0,01
53580000	Straßen, Wege, Plätze und Verkehrslenkungsanlagen	29.350,90	31.990,00	28.915,53	-3.074,47	-435,37
53720000	Kulturdenkmäler	15,47	20,00	15,47	-4,53	0,00
53810000	Fahrzeuge	865,90	870,00	865,91	-4,09	0,01
53820000	Maschinen und technische Anlagen	7.884,31	7.880,00	7.884,31	4,31	0,00
53830000	Betriebsvorrichtungen	3.443,80	3.310,00	3.543,49	233,49	99,69
53850000	Betriebs- und Geschäftsausstattung	6.269,15	6.490,00	6.676,28	186,28	407,13
E12	- Zuwendungen, Umlagen und sonstige Transferaufwendungen	401.321,13	394.740,00	395.308,26	568,26	-6.012,87
54143000	an Gemeinden und Gemeindeverbände	48.470,64	37.300,00	41.140,54	3.840,54	-7.330,10
54144000	an Zweckverbände	14.980,00	17.560,00	17.565,00	5,00	2.585,00
54150000	an den privaten Bereich	5.235,00	1.500,00	235,00	-1.265,00	-5.000,00
54310000	Gewerbesteuerumlage	255,49	2.150,00	4.624,72	2.474,72	4.369,23
54421000	Landkreise	202.243,00	210.760,00	206.275,00	-4.485,00	4.032,00
54423000	Verbandsgemeinden	102.720,00	99.810,00	99.810,00	0,00	-2.910,00
54430000	Allgemeine Umlagen an Zweckverbände	27.417,00	25.660,00	25.658,00	-2,00	-1.759,00
E13	- Aufwendungen der sozialen Sicherung	0,00	0,00	0,00	0,00	0,00
E14	- Sonstige laufende Aufwendungen	80.212,50	55.930,00	67.911,22	11.981,22	-12.301,28
56120000	Aufwendungen für Aus- und Fortbildung, Umschulung	465,46	1.000,00	439,76	-560,24	-25,70
56160000	Aufwendungen Corona Pandemie (Desinfektion, Masken, Trennvorrichtungen etc)	392,30	0,00	0,00	0,00	-392,30
56210000	Mieten, Pachten und Erbbauzinsen	1.849,74	2.350,00	1.849,74	-500,26	0,00
56250000	Sachverständigen-, Gerichts- und ähnliche Aufwendungen	0,00	4.000,00	6.219,41	2.219,41	6.219,41
56255000	Aufwendungen für die Erstellung von Bbauungs- und Flächennutzungsplänen	0,00	5.000,00	0,00	-5.000,00	0,00
56310000	Büromaterial	361,71	200,00	365,77	165,77	4,06
56329000	Sonstige Geschäftsausgaben	22.881,27	30.950,00	46.211,41	15.261,41	23.330,14
56331000	Porto	16,00	50,00	43,25	-6,75	27,25
56341000	Fernmeldegebühren	874,92	840,00	919,81	79,81	44,89

Ergebnisrechnung 2022

lfd. Nr.	Ertrags- und Aufwandsarten	Ergebnis 2021	Ansatz 2022	Ergebnis 2022	Ab- weichung (Ergebnis- Ansatz) 2022	Ergebnis- veränderung gegenüber 2021
		in EUR				
		1	2	3	4	5
56346000	Rundfunk- und Fernsehgebühren	139,92	150,00	149,78	-0,22	9,86
56360000	Öffentlichkeitsarbeit	216,99	100,00	48,00	-52,00	-168,99
56411000	Gebäudeversicherungen	1.819,23	2.040,00	1.907,38	-132,62	88,15
56413000	Haftpflichtversicherungen	1.108,64	1.250,00	1.198,42	-51,58	89,78
56414000	Unfallversicherungen	236,44	250,00	251,86	1,86	15,42
56416000	Umlagen an Schadensausgleichskassen	2.671,59	2.700,00	2.567,74	-132,26	-103,85
56419000	Sonstige Versicherungen	377,53	380,00	377,53	-2,47	0,00
56430000	Sonstige Beiträge	797,03	900,00	736,83	-163,17	-60,20
56512000	Sachanlagen	43.679,33	0,00	0,00	0,00	-43.679,33
56552000	Pauschalwertberichtigung	0,00	0,00	22,69	22,69	22,69
56790000	Sonstige Steueraufwendungen	0,00	0,00	61,28	61,28	61,28
56810000	Grundsteuer	434,18	320,00	410,35	90,35	-23,83
56890000	sonstige betriebliche Steueraufwendungen	1.108,09	950,00	1.210,22	260,22	102,13
56920000	Verfüungsmittel	20,70	200,00	456,30	256,30	435,60
56930000	Repräsentationen	0,00	500,00	0,00	-500,00	0,00
56950000	Ehregaben	761,43	800,00	1.285,49	485,49	524,06
56990000	Sonstige lfd. Aufwendungen	0,00	1.000,00	1.178,20	178,20	1.178,20
E15	Summe der laufenden Aufwendungen aus Verwaltungstätigkeit	715.137,22	626.350,00	613.565,15	-12.784,85	-101.572,07
E16	Laufendes Ergebnis aus Verwaltungstätigkeit	-45.983,55	-42.970,00	42.489,42	85.459,42	88.472,97
E17	+ Zinserträge und sonstige Finanzerträge	200,00	200,00	329,00	129,00	129,00
47200000	Zinsen aus Stundungen und Verrentungen	0,00	0,00	125,00	125,00	125,00
47920000	Vollverzinsung aus Gewerbesteuer (§ 233a AO)	0,00	0,00	4,00	4,00	4,00
47990000	Sonstige	200,00	200,00	200,00	0,00	0,00
E18	- Zinsaufwendungen und sonstige Finanzaufwendungen	9.146,83	0,00	12.931,98	12.931,98	3.785,15
57430000	an Gemeinden und Gemeindeverbände	6.995,83	0,00	12.863,98	12.863,98	5.868,15
57910000	aus der Vollverzinsung der Gewerbesteuer (§ 233a AO)	2.151,00	0,00	68,00	68,00	-2.083,00
E19	Saldo der Zins- und sonstigen Finanzerträge und -aufwendungen	-8.946,83	200,00	-12.602,98	-12.802,98	-3.656,15
E20	Ordentliches Ergebnis	-54.930,38	-42.770,00	29.886,44	72.656,44	84.816,82
E21	Außerordentliches Ergebnis	0,00	0,00	0,00	0,00	0,00
E22	Saldo aus internen Leistungsbeziehungen	0,00	0,00	0,00	0,00	0,00
E23	Jahresergebnis (Jahresüberschuss/Jahresfehlbetrag)	-54.930,38	-42.770,00	29.886,44	72.656,44	84.816,82

Finanzrechnung 2022

Ifd. Nr.	Einzahlungs- und Auszahlungsarten	Ergebnis 2021	Ansatz 2022	Ergebnis 2022	Ab- weichung (Ergebnis- Ansatz) 2022	Ergebnis- veränderung gegenüber 2021
		in EUR				
		1	2	3	4	5
F1	+ Steuern und ähnliche Abgaben	355.667,32	364.380,00	423.677,05	59.297,05	68.009,73
60110000	Grundsteuer A	2.617,79	2.620,00	2.616,13	-3,87	-1,66
60120000	Grundsteuer B	46.758,42	46.930,00	47.615,37	685,37	856,95
60130000	Gewerbesteuer	2.569,64	23.280,00	46.511,51	23.231,51	43.941,87
60210000	Gemeindeanteil an der Einkommensteuer	269.212,91	256.750,00	290.631,34	33.881,34	21.418,43
60220000	Gemeindeanteil an der Umsatzsteuer	4.213,09	4.500,00	3.943,24	-556,76	-269,85
60330000	Hundesteuer	1.832,50	1.800,00	1.595,00	-205,00	-237,50
60521000	Familienleistungsausgleich	28.462,97	28.500,00	30.764,46	2.264,46	2.301,49
F2	+ Zuwendungen, allgemeine Umlagen und sonstige Transfereinzahlungen	134.586,77	126.470,00	117.527,30	-8.942,70	-17.059,47
61111000	Schlüsselzuweisung A	74.807,00	118.190,00	106.932,00	-11.258,00	32.125,00
61320000	vom Land	10.276,00	0,00	0,00	0,00	-10.276,00
61441000	vom Bund	15.000,00	0,00	0,00	0,00	-15.000,00
61442000	vom Land	34.382,00	7.000,00	10.506,00	3.506,00	-23.876,00
61446000	von Sparkassen	88,77	80,00	89,30	9,30	0,53
61459000	vom sonstigen privaten Bereich	33,00	1.200,00	0,00	-1.200,00	-33,00
F3	+ Einzahlungen der sozialen Sicherung	0,00	0,00	0,00	0,00	0,00
F4	+ Öffentlich-rechtliche Leitungsentgelte	280,00	4.910,00	4.692,50	-217,50	4.412,50
63120000	Gebühren für die Erteilung von Bescheiden (u.a. Genehmigungen, Ablehnungen, Untersagungen)	150,00	60,00	120,00	60,00	-30,00
63210000	Entgelte für die Benutzung von öffentlichen Einrichtungen und für wirtschaftliche Dienstleistungen	130,00	4.850,00	4.572,50	-277,50	4.442,50
F5	+ Privatrechtliche Leistungsentgelte	137.727,45	40.230,00	43.495,75	3.265,75	-94.231,70
64110000	Einzahlungen aus Verkäufen von Vorräten	123.747,22	26.620,00	28.172,41	1.552,41	-95.574,81
64120000	Mieten und Pachten	1.101,35	1.110,00	3.055,28	1.945,28	1.953,93
64190000	Privatrechtliche Leistungsentgelte / Photovoltaik	12.878,88	12.500,00	12.268,06	-231,94	-610,82
F6	+ Kostenerstattungen und Kostenumlagen	15.376,10	2.500,00	34.142,44	31.642,44	18.766,34
64242000	vom Land	1.430,00	0,00	77,34	77,34	-1.352,66
64243000	von Gemeinden und Gemeindeverbänden	0,00	0,00	310,00	310,00	310,00
64249000	vom sonstigen öffentlichen Bereich	0,00	0,00	4.061,11	4.061,11	4.061,11
64259000	vom sonstigen privaten Bereich	13.946,10	2.500,00	29.693,99	27.193,99	15.747,89
F7	+ Sonstige laufende Einzahlungen	24.412,02	13.450,00	12.065,94	-1.384,06	-12.346,08
66250000	Konzessionsabgaben	12.934,29	13.250,00	10.274,44	-2.975,56	-2.659,85
66270000	Versicherungserstattungen	2.204,28	0,00	0,00	0,00	-2.204,28
66290000	Sonstige	15,00	0,00	1.791,50	1.791,50	1.776,50
66400000	Sonstige Steuererstattungen	9.258,45	200,00	0,00	-200,00	-9.258,45
F8	Summe der laufenden Einzahlungen aus Verwaltungstätigkeit	668.049,66	551.940,00	635.600,98	83.660,98	-32.448,68
F9	- Personal- und Versorgungsauszahlungen	14.701,64	15.520,00	15.389,32	-130,68	687,68
70110000	Bürgermeister	8.916,00	8.950,00	8.915,88	-34,12	-0,12
70120000	Beigeordnete	0,00	500,00	719,27	219,27	719,27
70140000	Rats- und Ausschussmitglieder	530,00	800,00	480,00	-320,00	-50,00
70410000	Beiträge zur gesetzlichen Sozialversicherung Beamte (u.a. Nachversicherung)	35,64	50,00	40,80	-9,20	5,16
70490000	Beiträge zur gesetzlichen Sozialversicherung Sonstige	0,00	0,00	13,37	13,37	13,37
71130000	ehrenamtlich Tätige	5.220,00	5.220,00	5.220,00	0,00	0,00
F10	- Auszahlungen für Sach- und Dienstleistungen	151.156,50	85.260,00	60.226,53	-25.033,47	-90.929,97
72201000	Heizung	-135,70	1.200,00	2.190,25	990,25	2.325,95
72202000	Strom	494,08	4.350,00	4.377,27	27,27	3.883,19
72203000	Wasser / Abwasser	16.481,21	17.130,00	16.603,34	-526,66	122,13
72205000	Sonstige Bewirtschaftungskosten	134,82	400,00	194,96	-205,04	60,14
72206000	Abfallbeseitigung	456,00	460,00	531,00	71,00	75,00
72209000	Auszahlungen für Winterdienst	3.215,86	2.500,00	0,00	-2.500,00	-3.215,86
72310000	Unterhaltung der Grundstücke, Außenanlagen, Gebäude und Gebäudeeinrichtungen	8.526,10	6.000,00	1.558,83	-4.441,17	-6.967,27
72320000	Bewirtschaftung der Grundstücke, Außenanlagen, Gebäude und Gebäudeeinrichtungen	4.715,31	3.200,00	535,50	-2.664,50	-4.179,81

Finanzrechnung 2022

Ifd. Nr.	Einzahlungs- und Auszahlungsarten	Ergebnis 2021	Ansatz 2022	Ergebnis 2022	Abweichung (Ergebnis-Ansatz) 2022	Ergebnisveränderung gegenüber 2021
		in EUR				
		1	2	3	4	5
72338000	Straßen, Wege, Plätze und Verkehrslenkungsanlagen	34.617,50	22.000,00	9.175,27	-12.824,73	-25.442,23
72339000	Unterhaltung des Infrastrukturvermögens / Straßenbeleuchtung	3.005,60	2.500,00	2.613,24	113,24	-392,36
72351000	Wartungs- und Instandsetzungskosten	152,53	300,00	0,00	-300,00	-152,53
72352000	Betriebs- und Schmierstoffe	209,97	600,00	275,56	-324,44	65,59
72370000	Unterhaltung der Betriebs- und Geschäftsausstattung	460,91	1.250,00	160,00	-1.090,00	-300,91
72380000	Geringwertige Geräte, Ausstattungs-, Ausrüstungs- und sonstige Gebrauchsgegenstände	2.034,52	3.800,00	647,72	-3.152,28	-1.386,80
72420000	Getränke und Verzehrkosten	76,00	450,00	0,00	-450,00	-76,00
72490000	sonstige Auszahlungen für Sachleistungen	2.703,37	1.180,00	1.382,60	202,60	-1.320,77
72920000	Sonstige Auszahlungen für Dienstleistungen	74.008,42	17.940,00	19.980,99	2.040,99	-54.027,43
F11	nicht besetzt	0,00	0,00	0,00	0,00	0,00
F12	- Zuwendungen, Umlagen und sonstige Transferauszahlungen	401.370,28	394.740,00	395.178,81	438,81	-6.191,47
74144000	an Zweckverbände	14.980,00	17.560,00	17.565,00	5,00	2.585,00
74190000	Zuweisungen und Zuschüsse an Sonstige	53.705,64	38.800,00	41.375,54	2.575,54	-12.330,10
74310000	Gewerbesteuerumlage	304,64	2.150,00	4.495,27	2.345,27	4.190,63
74421000	Landkreise	202.243,00	210.760,00	206.275,00	-4.485,00	4.032,00
74423000	Verbandsgemeinden	102.720,00	99.810,00	99.810,00	0,00	-2.910,00
74430000	Allgemeine Umlagen an Zweckverbände	27.417,00	25.660,00	25.658,00	-2,00	-1.759,00
F13	- Auszahlungen der sozialen Sicherung	0,00	0,00	0,00	0,00	0,00
F14	- Sonstige laufende Auszahlungen	37.312,70	55.930,00	66.762,47	10.832,47	29.449,77
76120000	Auszahlungen für Aus- und Fortbildung, Umschulung	465,46	1.000,00	439,76	-560,24	-25,70
76160000	Auszahlungen Corona Pandemie (Desinfektion, Masken, Trennvorrichtungen etc)	392,30	0,00	0,00	0,00	-392,30
76210000	Mieten, Pachten und Erbbauzinsen	1.849,74	2.350,00	1.849,74	-500,26	0,00
76250000	Sachverständigen-, Gerichts- und ähnliche Auszahlungen	0,00	4.000,00	6.219,41	2.219,41	6.219,41
76255000	Auszahlungen für die Erstellung von Bebauungsplänen	0,00	5.000,00	0,00	-5.000,00	0,00
76310000	Büromaterial	397,35	200,00	365,77	165,77	-31,58
76329000	Sonstige Geschäftsausgaben	23.745,47	30.950,00	45.869,29	14.919,29	22.123,82
76331000	Porto	16,00	50,00	43,25	-6,75	27,25
76341000	Fermeldegebühren	871,61	840,00	879,36	39,36	7,75
76346000	Rundfunk- und Fernsehgebühren	139,92	150,00	149,78	-0,22	9,86
76360000	Öffentlichkeitsarbeit	216,99	100,00	48,00	-52,00	-168,99
76411000	Gebäudeversicherungen	1.819,23	2.040,00	1.907,38	-132,62	88,15
76413000	Haftpflichtversicherungen	1.108,64	1.250,00	1.198,42	-51,58	89,78
76414000	Unfallversicherungen	236,44	250,00	251,86	1,86	15,42
76416000	Umlagen an Schadensausgleichskassen	2.671,59	2.700,00	2.567,74	-132,26	-103,85
76419000	Sonstige Versicherungen	377,53	380,00	377,53	-2,47	0,00
76430000	sonstige Beiträge	797,03	900,00	736,83	-163,17	-60,20
76790000	Sonstige Steuerauszahlungen	0,00	0,00	61,28	61,28	61,28
76810000	Grundsteuer	434,18	320,00	410,35	90,35	-23,83
76890000	sonstige betriebliche Steuerauszahlungen	1.108,09	950,00	1.210,22	260,22	102,13
76920000	Verfüungsmittel	0,00	200,00	177,00	-23,00	177,00
76930000	Repräsentationen	0,00	500,00	0,00	-500,00	0,00
76931000	Ehrengaben	665,13	800,00	821,30	21,30	156,17
76990000	Sonstige Ifd. Auszahlung der Verwaltungstätigkeit	0,00	1.000,00	1.178,20	178,20	1.178,20
F15	Summe der laufenden Auszahlungen aus Verwaltungstätigkeit	604.541,12	551.450,00	537.557,13	-13.892,87	-66.983,99
F16	Saldo der laufenden Ein- und Auszahlungen aus Verwaltungstätigkeit	63.508,54	490,00	98.043,85	97.553,85	34.535,31
F17	+ Zinseinzahlungen und sonstige Finanzeinzahlungen	200,00	200,00	299,00	99,00	99,00
67200000	Zinsen aus Stundungen und Verrentungen	0,00	0,00	125,00	125,00	125,00
67920000	Vollverzinsung aus Gewerbesteuer (§ 233a AO)	0,00	0,00	-26,00	-26,00	-26,00
67990000	Sonstige	200,00	200,00	200,00	0,00	0,00

Finanzrechnung 2022

Ifd. Nr.	Einzahlungs- und Auszahlungsarten	Ergebnis 2021	Ansatz 2022	Ergebnis 2022	Abweichung (Ergebnis-Ansatz) 2022	Ergebnisveränderung gegenüber 2021					
							in EUR				
							1	2	3	4	5
F18	- Zinsauszahlungen und sonstige Finanzauszahlungen	9.146,83	0,00	68,00	68,00	-9.078,83					
77430000	an Gemeinden und Gemeindeverbände	6.995,83	0,00	0,00	0,00	-6.995,83					
77910000	aus der Vollverzinsung der Gewerbesteuer (§ 233a AO)	2.151,00	0,00	68,00	68,00	-2.083,00					
F19	Saldo der Zins- und sonstigen Finanzein- und -auszahlungen	-8.946,83	200,00	231,00	31,00	9.177,83					
F20	Saldo der ordentlichen Ein- und Auszahlungen	54.561,71	690,00	98.274,85	97.584,85	43.713,14					
F21	Saldo der außerordentlichen Ein- und Auszahlungen	0,00	0,00	0,00	0,00	0,00					
F22	Saldo der Ein- und Auszahlungen aus internen Leistungsbeziehungen	0,00	0,00	0,00	0,00	0,00					
F23	Saldo der ordentlichen und außerordentlichen Ein- und Auszahlungen	54.561,71	690,00	98.274,85	97.584,85	43.713,14					
F24	+ Einzahlungen aus Investitionszuwendungen	69.038,78	213.650,00	0,00	-213.650,00	-69.038,78					
68166200	von dem Land	0,00	17.650,00	0,00	-17.650,00	0,00					
68170000	Anzahlungen auf Sonderposten zum Anlagevermögen	69.038,78	196.000,00	0,00	-196.000,00	-69.038,78					
F25	+ Einzahlungen aus Beiträgen und ähnlichen Entgelten	57.599,78	0,00	0,00	0,00	-57.599,78					
68250000	vom privaten Bereich	57.599,78	0,00	0,00	0,00	-57.599,78					
F26	+ Sonstige Investitionseinzahlungen	51.000,00	0,00	19.000,00	19.000,00	-32.000,00					
68510000	Einzahlungen für unbebaute Grundstücke und grundstücksgleiche Rechte	51.000,00	0,00	19.000,00	19.000,00	-32.000,00					
F27	Summe der Einzahlungen aus Investitionstätigkeit	177.638,56	213.650,00	19.000,00	-194.650,00	-158.638,56					
F28	- Auszahlungen für immaterielle Vermögensgegenstände	0,00	0,00	0,00	0,00	0,00					
F29	- Auszahlungen für Sachanlagen	258.630,80	312.000,00	5.513,16	-306.486,84	-253.117,64					
78521000	Auszahlungen für bebaute Grundstücke und grundstücksgleiche Rechte, Auszahlungen für den Erwerb von Grund und Boden	0,00	0,00	0,00	0,00	0,00					
78523000	Auszahlungen für Sachanlagen~Auszahlungen für bebaute Grundstücke und grundstücksgleiche Rechte~Auszahlungen für Baumaßnahmen	0,00	0,00	-1.000,37	-1.000,37	-1.000,37					
78533000	Auszahlungen für Baumaßnahmen	0,00	30.000,00	0,00	-30.000,00	0,00					
78571000	Auszahlungen für Sachanlagen / für bewegliche Sachen des Anlagevermögens oberhalb der Wertgrenze i.H.v. 1.000,00 Euro	7.335,42	2.000,00	0,00	-2.000,00	-7.335,42					
78590000	Auszahlungen für Anlagen im Bau und für geleistete Anzahlungen	97.502,33	0,00	0,00	0,00	-97.502,33					
78593000	Auszahlungen für Sachanlagen~Auszahlungen für Anlagen im Bau und für geleistete Anzahlungen~Auszahlungen für Baumaßnahmen	153.793,05	0,00	0,00	0,00	-153.793,05					
78594000	Auszahlungen für AiB	0,00	280.000,00	6.513,53	-273.486,47	6.513,53					
F30	- Auszahlungen für Finanzanlagen	0,00	0,00	0,00	0,00	0,00					
F31	- Sonstige Investitionsauszahlungen	0,00	0,00	0,00	0,00	0,00					
F32	Summe der Auszahlungen aus Investitionstätigkeit	258.630,80	312.000,00	5.513,16	-306.486,84	-253.117,64					
F33	Saldo der Ein- und Auszahlungen aus Investitionstätigkeit	-80.992,24	-98.350,00	13.486,84	111.836,84	94.479,08					
F34	Finanzmittelüberschuss / Finanzmittelfehlbetrag	-26.430,53	-97.660,00	111.761,69	209.421,69	138.192,22					
F35	+ Aufnahme von Investitionskrediten	0,00	0,00	0,00	0,00	0,00					
F36	- Tilgung von Investitionskrediten	0,00	0,00	0,00	0,00	0,00					
F37	Saldo der Ein- und Auszahlungen aus Investitionskrediten	0,00	0,00	0,00	0,00	0,00					
F38	Veränderung der Forderungen gegenüber der Verbandsgemeinde im Rahmen der Einheitskasse	11.054,71	97.660,00	-118.330,49	-215.990,49	-129.385,20					
F40	Saldo der Ein- und Auszahlungen aus Finanzierungstätigkeit	11.054,71	97.660,00	-118.330,49	-215.990,49	-129.385,20					
F41	Saldo der durchlaufenden Gelder	15.375,82	0,00	6.568,80	6.568,80	-8.807,02					
69920000	treuhänderische Gelder	15.743,04	0,00	9.480,45	9.480,45	-6.262,59					
69950000	Vorsteuer / Umsatzsteuer	30.490,62	0,00	1.126,73	1.126,73	-29.363,89					

Finanzrechnung 2022

Ifd. Nr.	Einzahlungs- und Auszahlungsarten	Ergebnis 2021	Ansatz 2022	Ergebnis 2022	Ab- weichung (Ergebnis- Ansatz) 2022	Ergebnis- veränderung gegenüber 2021
		in EUR				
		1	2	3	4	5
79950000	Vorsteuer / Umsatzsteuer	-30.857,84	0,00	-4.038,38	-4.038,38	26.819,46
F42	Verwendung Finanzmittelüberschuss/Deckung Finanzmittelfehlbetrag	-26.430,53	-97.660,00	111.761,69	209.421,69	138.192,22
69644000	für Gemeinden und Gemeindeverbände	-898.735,65	-97.660,00	-475.571,74	-377.911,74	423.163,91
69920000	treuhänderische Gelder	-15.743,04	0,00	-9.480,45	-9.480,45	6.262,59
69950000	Vorsteuer / Umsatzsteuer	-30.490,62	0,00	-1.126,73	-1.126,73	29.363,89
79644000	für Gemeinden und Gemeindeverbände	887.680,94	0,00	593.902,23	593.902,23	-293.778,71
79950000	Vorsteuer / Umsatzsteuer	30.857,84	0,00	4.038,38	4.038,38	-26.819,46
F43	Veränderung der liquiden Mittel (einschl. durchlaufender Gelder) nachrichtlich:	26.430,53	97.660,00	-111.761,69	-209.421,69	-138.192,22
F44	Ausgleich Finanzhaushalt	54.561,71	690,00	98.274,85	97.584,85	43.713,14

Teilergebnisrechnung 2022

Budget: 01

Haupt-Produktbereich 1 - 5

1 Zentrale Verwaltung

Ifd. Nr.	Ertrags- und Aufwandsarten	Ergebnis 2021	Ansatz 2022	Ergebnis 2022	Abweichung (Ergebnis-Ansatz) 2022	Ergebnisveränderung gegenüber 2021
		in EUR				
		1	2	3	4	5
E1	+ Steuern und ähnliche Abgaben	0,00	0,00	0,00	0,00	0,00
E2	+ Zuwendungen, allgemeine Umlagen und sonstige Transfererträge	24.305,28	18.120,00	21.024,00	2.904,00	-3.281,28
41441000	vom Bund	0,00	0,00	1.125,83	1.125,83	1.125,83
41442000	vom Land	15.995,00	7.000,00	10.506,00	3.506,00	-5.489,00
41446000	von Sparkassen	88,77	80,00	89,30	9,30	0,53
41459000	vom sonstigen privaten Bereich	0,00	1.200,00	0,00	-1.200,00	0,00
41510000	Sonderposten aus Zuwendungen	8.221,51	9.840,00	9.302,87	-537,13	1.081,36
E3	+ Erträge der sozialen Sicherung	0,00	0,00	0,00	0,00	0,00
E4	+ Öffentlich-Rechtliche Leistungsentgelte	18.771,91	25.510,00	22.489,38	-3.020,62	3.717,47
43120000	Gebühren für die Erteilung von Bescheiden (u.a. Genehmigungen, Ablehnungen, Untersagungen)	150,00	60,00	120,00	60,00	-30,00
43210000	Entgelte für die Benutzung von öffentlichen Einrichtungen und für wirtschaftliche Dienstleistungen	1.037,50	4.850,00	4.785,00	-65,00	3.747,50
43700000	Erträge aus der Auflösung von Sonderposten für Beiträge und ähnlichen Entgelte	17.584,41	20.600,00	17.584,38	-3.015,62	-0,03
E5	+ Privatrechtliche Leistungsentgelte	121.661,06	40.230,00	42.837,51	2.607,51	-78.823,55
44110000	Erträge aus Verkäufen von Vorräten	107.680,83	26.620,00	27.514,17	894,17	-80.166,66
44120000	Mieten und Pachten	1.101,35	1.110,00	3.055,28	1.945,28	1.953,93
44180000	Entgelte Photovoltaik	12.878,88	12.500,00	12.268,06	-231,94	-610,82
E6	+ Kostenerstattungen und Kostenumlagen	19.531,25	2.500,00	30.070,84	27.570,84	10.539,59
44242000	vom Land	1.430,00	0,00	77,34	77,34	-1.352,66
44243000	von Gemeinden und Gemeindeverbänden	0,00	0,00	310,00	310,00	310,00
44249000	vom sonstigen öffentlichen Bereich	0,00	0,00	4.061,11	4.061,11	4.061,11
44250000	vom privaten Bereich	18.101,25	2.500,00	25.622,39	23.122,39	7.521,14
E7	+ Sonstige laufende Erträge	44.301,90	14.450,00	13.471,19	-978,81	-30.830,71
45120000	Bestandsveränderungen an fertigen Erzeugnissen	-15.348,00	0,00	-118,00	-118,00	15.230,00
46112000	Erträge aus der Veräußerung von Grundstücken und Gebäuden	34.094,88	0,00	0,00	0,00	-34.094,88
46200000	Weitere sonstige Erträge z.B. Spenden	0,00	0,00	2.076,50	2.076,50	2.076,50
46250000	Konzessionsabgaben	12.934,29	13.250,00	10.368,69	-2.881,31	-2.565,60
46270000	Versicherungserstattungen	2.204,28	0,00	0,00	0,00	-2.204,28
46400000	Sonstige Steuererstattungen	9.258,45	200,00	0,00	-200,00	-9.258,45
46614000	Erträge aus der Auflösung von Rückstellungen	1.158,00	1.000,00	1.144,00	144,00	-14,00
E8	Summe der laufenden Erträge aus Verwaltungstätigkeit	228.571,40	100.810,00	129.892,92	29.082,92	-98.678,48
E9	- Personal- und Versorgungsaufwendungen	18.911,57	17.490,00	23.221,57	5.731,57	4.310,00
50110000	Bürgermeister	8.916,00	8.950,00	8.915,88	-34,12	-0,12
50120000	Beigeordnete	0,00	500,00	719,27	219,27	719,27
50140000	Rats- und Ausschussmitglieder	530,00	800,00	480,00	-320,00	-50,00
50410000	Beamte (u.a. Nachversicherung)	35,64	50,00	40,80	-9,20	5,16
50490000	Beiträge zur gesetzlichen Sozialversicherung	0,00	0,00	13,37	13,37	13,37
50711000	Pensionsrückstellungen	2.182,93	1.000,00	3.404,25	2.404,25	1.221,32
50791000	Ehrensoldrückstellungen	2.027,00	970,00	4.428,00	3.458,00	2.401,00
51130000	ehrenamtlich Tätige	5.220,00	5.220,00	5.220,00	0,00	0,00
E10	- Aufwendungen für Sach- und Dienstleistungen	146.654,97	85.260,00	57.769,05	-27.490,95	-88.885,92
52201000	Heizung	1.206,86	1.200,00	621,46	-578,54	-585,40
52202000	Strom	3.000,31	4.350,00	2.819,81	-1.530,19	-180,50
52203000	Wasser / Abwasser	16.481,21	17.130,00	16.603,34	-526,66	122,13
52205000	Sonstige Bewirtschaftungskosten	134,82	400,00	209,86	-190,14	75,04
52206000	Abfallbeseitigung	456,00	460,00	531,00	71,00	75,00
52209000	Ausgaben für Winterdienst	3.215,86	2.500,00	0,00	-2.500,00	-3.215,86
52310000	Unterhaltung der Grundstücke, Außenanlagen, Gebäude und Gebäudeeinrichtungen	2.053,32	6.000,00	1.558,83	-4.441,17	-494,49

Teilergebnisrechnung 2022

Budget: 01

Haupt-Produktbereich 1 - 5

1 Zentrale Verwaltung

Ifd. Nr.	Ertrags- und Aufwandsarten	Ergebnis 2021	Ansatz 2022	Ergebnis 2022	Abweichung (Ergebnis-Ansatz) 2022	Ergebnisveränderung gegenüber 2021
		in EUR				
		1	2	3	4	5
52320000	Bewirtschaftung der Grundstücke, Außenanlagen, Gebäude und Gebäudeeinrichtungen	4.715,31	3.200,00	535,50	-2.664,50	-4.179,81
52338000	Straßen, Wege, Plätze und Verkehrslenkungsanlagen	34.973,53	22.000,00	10.256,28	-11.743,72	-24.717,25
52339000	Unterhaltung der Straßenbeleuchtung	2.613,24	2.500,00	2.065,86	-434,14	-547,38
52351000	Wartungs- und Instandsetzungskosten	152,53	300,00	11,76	-288,24	-140,77
52352000	Betriebs- und Schmierstoffe	210,05	600,00	275,56	-324,44	65,51
52370000	Unterhaltung der Betriebs- und Geschäftsausstattung	460,91	1.250,00	268,48	-981,52	-192,43
52380000	Geringwertige Geräte, Ausstattungs-, Ausrüstungs- und sonstige Gebrauchsgegenstände	2.034,52	3.800,00	647,72	-3.152,28	-1.386,80
52420000	Getränke- und Verzehrkosten (u.a. Schulen, KiTas, Gremien)	76,00	450,00	0,00	-450,00	-76,00
52490000	Aufwendungen für Sachleistungen -betr. Aufwand-	2.703,37	1.180,00	1.382,60	202,60	-1.320,77
52920000	sonstige Aufwendungen für Dienstleistungen	50.026,09	8.640,00	8.507,79	-132,21	-41.518,30
52921000	Erstattung Waldarbeiterlöhne an Forstzweckverband	22.141,04	9.300,00	11.473,20	2.173,20	-10.667,84
E11	- Abschreibungen	63.604,44	68.490,00	64.922,45	-3.567,55	1.318,01
53230000	gezahlte Investitionszuschüsse als Nutzungsberechtigter	1.931,56	1.930,00	1.931,58	1,58	0,02
53450000	mit Sportanlagen	300,48	300,00	300,47	0,47	-0,01
53490000	mit sonstigen Gebäuden	12.994,59	15.150,00	14.241,14	-908,86	1.246,55
53530000	Stromversorgungsanlagen	548,28	550,00	548,27	-1,73	-0,01
53580000	Straßen, Wege, Plätze und Verkehrslenkungsanlagen	29.350,90	31.990,00	28.915,53	-3.074,47	-435,37
53720000	Kulturdenkmäler	15,47	20,00	15,47	-4,53	0,00
53810000	Fahrzeuge	865,90	870,00	865,91	-4,09	0,01
53820000	Maschinen und technische Anlagen	7.884,31	7.880,00	7.884,31	4,31	0,00
53830000	Betriebsvorrichtungen	3.443,80	3.310,00	3.543,49	233,49	99,69
53850000	Betriebs- und Geschäftsausstattung	6.269,15	6.490,00	6.676,28	186,28	407,13
E12	- Zuwendungen, Umlagen und sonstige Transferaufwendungen	14.980,00	17.560,00	17.565,00	5,00	2.585,00
54144000	an Zweckverbände	14.980,00	17.560,00	17.565,00	5,00	2.585,00
E13	- Aufwendungen der sozialen Sicherung	0,00	0,00	0,00	0,00	0,00
E14	- Sonstige laufende Aufwendungen	79.936,86	55.630,00	67.672,89	12.042,89	-12.263,97
56120000	Aufwendungen für Aus- und Fortbildung, Umschulung	465,46	1.000,00	439,76	-560,24	-25,70
56160000	Aufwendungen Corona Pandemie (Desinfektion, Masken, Trennvorrichtungen etc)	392,30	0,00	0,00	0,00	-392,30
56210000	Mieten, Pachten und Erbbauzinsen	1.849,74	2.350,00	1.849,74	-500,26	0,00
56250000	Sachverständigen-, Gerichts- und ähnliche Aufwendungen	0,00	4.000,00	6.219,41	2.219,41	6.219,41
56255000	Aufwendungen für die Erstellung von Bebauungs- und Flächennutzungsplänen	0,00	5.000,00	0,00	-5.000,00	0,00
56310000	Büromaterial	361,71	200,00	365,77	165,77	4,06
56329000	Sonstige Geschäftsausgaben	22.881,27	30.950,00	46.211,41	15.261,41	23.330,14
56331000	Porto	16,00	50,00	43,25	-6,75	27,25
56341000	Fermeldegebühren	874,92	840,00	919,81	79,81	44,89
56346000	Rundfunk- und Fernsehgebühren	139,92	150,00	149,78	-0,22	9,86
56360000	Öffentlichkeitsarbeit	216,99	100,00	48,00	-52,00	-168,99
56411000	Gebäudeversicherungen	1.819,23	2.040,00	1.907,38	-132,62	88,15
56413000	Haftpflichtversicherungen	1.108,64	1.250,00	1.198,42	-51,58	89,78
56414000	Unfallversicherungen	236,44	250,00	251,86	1,86	15,42
56416000	Umlagen an Schadensausgleichskassen	2.671,59	2.700,00	2.567,74	-132,26	-103,85
56419000	Sonstige Versicherungen	377,53	380,00	377,53	-2,47	0,00
56430000	Sonstige Beiträge	521,39	600,00	521,19	-78,81	-0,20
56512000	Sachanlagen	43.679,33	0,00	0,00	0,00	-43.679,33
56790000	Sonstige Steueraufwendungen	0,00	0,00	61,28	61,28	61,28

Teilergebnisrechnung 2022

Budget: 01

Haupt-Produktbereich 1 - 5

1 Zentrale Verwaltung

lfd. Nr.	Ertrags- und Aufwandsarten	Ergebnis 2021	Ansatz 2022	Ergebnis 2022	Abweichung (Ergebnis-Ansatz) 2022	Ergebnisveränderung gegenüber 2021
		in EUR				
		1	2	3	4	5
56810000	Grundsteuer	434,18	320,00	410,35	90,35	-23,83
56890000	sonstige betriebliche Steueraufwendungen	1.108,09	950,00	1.210,22	260,22	102,13
56920000	Verfügungsmittel	20,70	200,00	456,30	256,30	435,60
56930000	Repräsentationen	0,00	500,00	0,00	-500,00	0,00
56950000	Ehrengaben	761,43	800,00	1.285,49	485,49	524,06
56990000	Sonstige lfd. Aufwendungen	0,00	1.000,00	1.178,20	178,20	1.178,20
E15	Summe der laufenden Aufwendungen aus Verwaltungstätigkeit	324.087,84	244.430,00	231.150,96	-13.279,04	-92.936,88
E16	Laufendes Ergebnis aus Verwaltungstätigkeit	-95.516,44	-143.620,00	-101.258,04	42.361,96	-5.741,60
E17	+ Zinserträge und sonstige Finanzerträge	0,00	0,00	0,00	0,00	0,00
E18	- Zinsaufwendungen und sonstige Finanzaufwendungen	0,00	0,00	0,00	0,00	0,00
E19	Saldo der Zins- und sonstigen Finanzerträge und -aufwendungen	0,00	0,00	0,00	0,00	0,00
E20	Ordentliches Ergebnis	-95.516,44	-143.620,00	-101.258,04	42.361,96	-5.741,60
E21	Außerordentliches Ergebnis	0,00	0,00	0,00	0,00	0,00
E22	Saldo aus internen Leistungsbeziehungen	0,00	0,00	0,00	0,00	0,00
E23	Jahresergebnis (Jahresüberschuss / Jahresfehlbetrag) des Teilhaushalts	-95.516,44	-143.620,00	-101.258,04	42.361,96	-5.741,60

Teilergebnisrechnung 2022

Budget: 02

Haupt-Produktbereich 6

6 Zentrale Finanzdienstleistungen

lfd. Nr.	Ertrags- und Aufwandsarten	Ergebnis 2021	Ansatz 2022	Ergebnis 2022	Abweichung (Ergebnis-Ansatz) 2022	Ergebnisveränderung gegenüber 2021
		in EUR				
		1	2	3	4	5
E1	+ Steuern und ähnliche Abgaben	363.495,27	364.380,00	419.229,65	54.849,65	55.734,38
40110000	Grundsteuer A	2.617,79	2.620,00	2.621,05	1,05	3,26
40120000	Grundsteuer B	46.933,01	46.930,00	47.799,44	869,44	866,43
40130000	Gewerbesteuer	2.742,51	23.280,00	46.338,64	23.058,64	43.596,13
40210000	Gemeindeanteil an der Einkommensteuer	277.005,19	256.750,00	287.570,98	30.820,98	10.565,79
40220000	Gemeindeanteil an der Umsatzsteuer	4.298,81	4.500,00	3.936,46	-563,54	-362,35
40330000	Hundesteuer	1.825,00	1.800,00	1.590,00	-210,00	-235,00
40521000	Ausgleichsleistungen aus den Umsatzsteuermehreinnahmen des Landes gem. § 28 LFAG	28.072,96	28.500,00	29.373,08	873,08	1.300,12
E2	+ Zuwendungen, allgemeine Umlagen und sonstige Transfererträge	77.087,00	118.190,00	106.932,00	-11.258,00	29.845,00
41111000	Schlüsselzuweisung A	74.807,00	118.190,00	106.932,00	-11.258,00	32.125,00
41320000	vom Land	2.280,00	0,00	0,00	0,00	-2.280,00
E3	+ Erträge der sozialen Sicherung	0,00	0,00	0,00	0,00	0,00
E4	+ Öffentlich-Rechtliche Leistungsentgelte	0,00	0,00	0,00	0,00	0,00
E5	+ Privatrechtliche Leistungsentgelte	0,00	0,00	0,00	0,00	0,00
E6	+ Kostenerstattungen und Kostenumlagen	0,00	0,00	0,00	0,00	0,00
E7	+ Sonstige laufende Erträge	0,00	0,00	0,00	0,00	0,00
E8	Summe der laufenden Erträge aus Verwaltungstätigkeit	440.582,27	482.570,00	526.161,65	43.591,65	85.579,38
E9	- Personal- und Versorgungsaufwendungen	0,00	0,00	0,00	0,00	0,00
E10	- Aufwendungen für Sach- und Dienstleistungen	0,00	0,00	0,00	0,00	0,00
E11	- Abschreibungen	4.432,61	4.440,00	4.432,60	-7,40	-0,01
53230000	gezahlte Investitionszuschüsse als Nutzungsberechtigter	4.432,61	4.440,00	4.432,60	-7,40	-0,01
E12	- Zuwendungen, Umlagen und sonstige Transferaufwendungen	386.341,13	377.180,00	377.743,26	563,26	-8.597,87
54143000	an Gemeinden und Gemeindeverbände	48.470,64	37.300,00	41.140,54	3.840,54	-7.330,10
54150000	an den privaten Bereich	5.235,00	1.500,00	235,00	-1.265,00	-5.000,00
54310000	Gewerbesteuerumlage	255,49	2.150,00	4.624,72	2.474,72	4.369,23
54421000	Landkreise	202.243,00	210.760,00	206.275,00	-4.485,00	4.032,00
54423000	Verbandsgemeinden	102.720,00	99.810,00	99.810,00	0,00	-2.910,00
54430000	Allgemeine Umlagen an Zweckverbände	27.417,00	25.660,00	25.658,00	-2,00	-1.759,00
E13	- Aufwendungen der sozialen Sicherung	0,00	0,00	0,00	0,00	0,00
E14	- Sonstige laufende Aufwendungen	275,64	300,00	238,33	-61,67	-37,31
56430000	Sonstige Beiträge	275,64	300,00	215,64	-84,36	-60,00
56552000	Pauschalwertberichtigung	0,00	0,00	22,69	22,69	22,69
E15	Summe der laufenden Aufwendungen aus Verwaltungstätigkeit	391.049,38	381.920,00	382.414,19	494,19	-8.635,19
E16	Laufendes Ergebnis aus Verwaltungstätigkeit	49.532,89	100.650,00	143.747,46	43.097,46	94.214,57
E17	+ Zinserträge und sonstige Finanzerträge	200,00	200,00	329,00	129,00	129,00
47200000	Zinsen aus Stundungen und Verrentungen	0,00	0,00	125,00	125,00	125,00
47920000	Vollverzinsung aus Gewerbesteuer (§ 233a AO)	0,00	0,00	4,00	4,00	4,00
47990000	Sonstige	200,00	200,00	200,00	0,00	0,00
E18	- Zinsaufwendungen und sonstige Finanzaufwendungen	9.146,83	0,00	12.931,98	12.931,98	3.785,15
57430000	an Gemeinden und Gemeindeverbände	6.995,83	0,00	12.863,98	12.863,98	5.868,15
57910000	aus der Vollverzinsung der Gewerbesteuer (§ 233a AO)	2.151,00	0,00	68,00	68,00	-2.083,00
E19	Saldo der Zins- und sonstigen Finanzerträge und -aufwendungen	-8.946,83	200,00	-12.602,98	-12.802,98	-3.656,15
E20	Ordentliches Ergebnis	40.586,06	100.850,00	131.144,48	30.294,48	90.558,42
E21	Außerordentliches Ergebnis	0,00	0,00	0,00	0,00	0,00
E22	Saldo aus internen Leistungsbeziehungen	0,00	0,00	0,00	0,00	0,00

Teilergebnisrechnung 2022

Budget: 02

Haupt-Produktbereich 6

6 Zentrale Finanzdienstleistungen

Ifd. Nr.	Ertrags- und Aufwandsarten	Ergebnis 2021	Ansatz 2022	Ergebnis 2022	Ab- weichung (Ergebnis- Ansatz) 2022	Ergebnis- veränderung gegenüber 2021
		in EUR				
		1	2	3	4	5
E23	Jahresergebnis (Jahresüberschuss / Jahresfehlbetrag) des Teilhaushalts	40.586,06	100.850,00	131.144,48	30.294,48	90.558,42

Teilfinanzrechnung 2022

Teil A

Budget: 01

Haupt-Produktbereich 1 - 5

1 Zentrale Verwaltung

Ifd. Nr.	Einzahlungs- und Auszahlungsarten	Ergebnis 2021	Ansatz 2022	Ergebnis 2022	Abweichung (Ergebnis-Ansatz) 2022	Ergebnisveränderung gegenüber 2021
		1	2	3	4	5
F1	+ Steuern und ähnliche Abgaben	0,00	0,00	0,00	0,00	0,00
F2	+ Zuwendungen, allgemeine Umlagen und sonstige Transfereinzahlungen	49.503,77	8.280,00	10.595,30	2.315,30	-38.908,47
61441000	<i>vom Bund</i>	15.000,00	0,00	0,00	0,00	-15.000,00
61442000	<i>vom Land</i>	34.382,00	7.000,00	10.506,00	3.506,00	-23.876,00
61446000	<i>von Sparkassen</i>	88,77	80,00	89,30	9,30	0,53
61459000	<i>vom sonstigen privaten Bereich</i>	33,00	1.200,00	0,00	-1.200,00	-33,00
F3	+ Einzahlungen der sozialen Sicherung	0,00	0,00	0,00	0,00	0,00
F4	+ Öffentlich-rechtliche Leitungsentgelte	280,00	4.910,00	4.692,50	-217,50	4.412,50
63120000	<i>Gebühren für die Erteilung von Bescheiden (u.a. Genehmigungen, Ablehnungen, Untersagungen)</i>	150,00	60,00	120,00	60,00	-30,00
63210000	<i>Entgelte für die Benutzung von öffentlichen Einrichtungen und für wirtschaftliche Dienstleistungen</i>	130,00	4.850,00	4.572,50	-277,50	4.442,50
F5	+ Privatrechtliche Leistungsentgelte	137.727,45	40.230,00	43.495,75	3.265,75	-94.231,70
64110000	<i>Einzahlungen aus Verkäufen von Vorräten</i>	123.747,22	26.620,00	28.172,41	1.552,41	-95.574,81
64120000	<i>Mieten und Pachten</i>	1.101,35	1.110,00	3.055,28	1.945,28	1.953,93
64190000	<i>Privatrechtliche Leistungsentgelte / Photovoltaik</i>	12.878,88	12.500,00	12.268,06	-231,94	-610,82
F6	+ Kostenerstattungen und Kostenumlagen	15.376,10	2.500,00	34.142,44	31.642,44	18.766,34
64242000	<i>vom Land</i>	1.430,00	0,00	77,34	77,34	-1.352,66
64243000	<i>von Gemeinden und Gemeindeverbänden</i>	0,00	0,00	310,00	310,00	310,00
64249000	<i>vom sonstigen öffentlichen Bereich</i>	0,00	0,00	4.061,11	4.061,11	4.061,11
64259000	<i>vom sonstigen privaten Bereich</i>	13.946,10	2.500,00	29.693,99	27.193,99	15.747,89
F7	+ Sonstige laufende Einzahlungen	24.412,02	13.450,00	12.065,94	-1.384,06	-12.346,08
66250000	<i>Konzessionsabgaben</i>	12.934,29	13.250,00	10.274,44	-2.975,56	-2.659,85
66270000	<i>Versicherungserstattungen</i>	2.204,28	0,00	0,00	0,00	-2.204,28
66290000	<i>Sonstige</i>	15,00	0,00	1.791,50	1.791,50	1.776,50
66400000	<i>Sonstige Steuererstattungen</i>	9.258,45	200,00	0,00	-200,00	-9.258,45
F8	Summe der laufenden Einzahlungen aus Verwaltungstätigkeit	227.299,34	69.370,00	104.991,93	35.621,93	-122.307,41
F9	- Personal- und Versorgungsauszahlungen	14.701,64	15.520,00	15.389,32	-130,68	687,68
70110000	<i>Bürgermeister</i>	8.916,00	8.950,00	8.915,88	-34,12	-0,12
70120000	<i>Beigeordnete</i>	0,00	500,00	719,27	219,27	719,27
70140000	<i>Rats- und Ausschussmitglieder</i>	530,00	800,00	480,00	-320,00	-50,00
70410000	<i>Beiträge zur gesetzlichen Sozialversicherung Beamte (u.a. Nachversicherung)</i>	35,64	50,00	40,80	-9,20	5,16
70490000	<i>Beiträge zur gesetzlichen Sozialversicherung Sonstige</i>	0,00	0,00	13,37	13,37	13,37
71130000	<i>ehrenamtlich Tätige</i>	5.220,00	5.220,00	5.220,00	0,00	0,00
F10	- Auszahlungen für Sach- und Dienstleistungen	151.156,50	85.260,00	60.226,53	-25.033,47	-90.929,97
72201000	<i>Heizung</i>	-135,70	1.200,00	2.190,25	990,25	2.325,95
72202000	<i>Strom</i>	494,08	4.350,00	4.377,27	27,27	3.883,19
72203000	<i>Wasser / Abwasser</i>	16.481,21	17.130,00	16.603,34	-526,66	122,13
72205000	<i>Sonstige Bewirtschaftungskosten</i>	134,82	400,00	194,96	-205,04	60,14
72206000	<i>Abfallbeseitigung</i>	456,00	460,00	531,00	71,00	75,00
72209000	<i>Auszahlungen für Winterdienst</i>	3.215,86	2.500,00	0,00	-2.500,00	-3.215,86
72310000	<i>Unterhaltung der Grundstücke, Außenanlagen, Gebäude und Gebäudeeinrichtungen</i>	8.526,10	6.000,00	1.558,83	-4.441,17	-6.967,27
72320000	<i>Bewirtschaftung der Grundstücke, Außenanlagen, Gebäude und Gebäudeeinrichtungen</i>	4.715,31	3.200,00	535,50	-2.664,50	-4.179,81
72338000	<i>Straßen, Wege, Plätze und Verkehrslenkungsanlagen</i>	34.617,50	22.000,00	9.175,27	-12.824,73	-25.442,23
72339000	<i>Unterhaltung des Infrastrukturvermögens / Straßenbeleuchtung</i>	3.005,60	2.500,00	2.613,24	113,24	-392,36
72351000	<i>Wartungs- und Instandsetzungskosten</i>	152,53	300,00	0,00	-300,00	-152,53

Teilfinanzrechnung 2022

Teil A

Budget: 01

Haupt-Produktbereich 1 - 5

1 Zentrale Verwaltung

Ifd. Nr.	Einzahlungs- und Auszahlungsarten	Ergebnis 2021	Ansatz 2022	Ergebnis 2022	Ab- weichung (Ergebnis- Ansatz) 2022	Ergebnis- veränderung gegenüber 2021
		1	2	3	4	5
72352000	Betriebs- und Schmierstoffe	209,97	600,00	275,56	-324,44	65,59
72370000	Unterhaltung der Betriebs- und Geschäftsausstattung	460,91	1.250,00	160,00	-1.090,00	-300,91
72380000	Geringwertige Geräte, Ausstattungs-, Ausrüstungs- und sonstige Gebrauchsgegenstände	2.034,52	3.800,00	647,72	-3.152,28	-1.386,80
72420000	Getränke und Verzehrkosten	76,00	450,00	0,00	-450,00	-76,00
72490000	sonstige Auszahlungen für Sachleistungen	2.703,37	1.180,00	1.382,60	202,60	-1.320,77
72920000	Sonstige Auszahlungen für Dienstleistungen	74.008,42	17.940,00	19.980,99	2.040,99	-54.027,43
F11	nicht besetzt	0,00	0,00	0,00	0,00	0,00
F12	- Zuwendungen, Umlagen und sonstige Transferauszahlungen	14.980,00	17.560,00	17.565,00	5,00	2.585,00
74144000	an Zweckverbände	14.980,00	17.560,00	17.565,00	5,00	2.585,00
F13	- Auszahlungen der sozialen Sicherung	0,00	0,00	0,00	0,00	0,00
F14	- Sonstige laufende Auszahlungen	37.037,06	55.630,00	66.546,83	10.916,83	29.509,77
76120000	Auszahlungen für Aus- und Fortbildung, Umschulung	465,46	1.000,00	439,76	-560,24	-25,70
76160000	Auszahlungen Corona Pandemie (Desinfektion, Masken, Trennvorrichtungen etc)	392,30	0,00	0,00	0,00	-392,30
76210000	Mieten, Pachten und Erbbauzinsen	1.849,74	2.350,00	1.849,74	-500,26	0,00
76250000	Sachverständigen-, Gerichts- und ähnliche Auszahlungen	0,00	4.000,00	6.219,41	2.219,41	6.219,41
76255000	Auszahlungen für die Erstellung von Bebauungsplänen	0,00	5.000,00	0,00	-5.000,00	0,00
76310000	Büromaterial	397,35	200,00	365,77	165,77	-31,58
76329000	Sonstige Geschäftsausgaben	23.745,47	30.950,00	45.869,29	14.919,29	22.123,82
76331000	Porto	16,00	50,00	43,25	-6,75	27,25
76341000	Fremmeldegebühren	871,61	840,00	879,36	39,36	7,75
76346000	Rundfunk- und Fernsehgebühren	139,92	150,00	149,78	-0,22	9,86
76360000	Öffentlichkeitsarbeit	216,99	100,00	48,00	-52,00	-168,99
76411000	Gebäudeversicherungen	1.819,23	2.040,00	1.907,38	-132,62	88,15
76413000	Haftpflichtversicherungen	1.108,64	1.250,00	1.198,42	-51,58	89,78
76414000	Unfallversicherungen	236,44	250,00	251,86	1,86	15,42
76416000	Umlagen an Schadensausgleichskassen	2.671,59	2.700,00	2.567,74	-132,26	-103,85
76419000	Sonstige Versicherungen	377,53	380,00	377,53	-2,47	0,00
76430000	sonstige Beiträge	521,39	600,00	521,19	-78,81	-0,20
76790000	Sonstige Steuerauszahlungen	0,00	0,00	61,28	61,28	61,28
76810000	Grundsteuer	434,18	320,00	410,35	90,35	-23,83
76890000	sonstige betriebliche Steuerauszahlungen	1.108,09	950,00	1.210,22	260,22	102,13
76920000	Verfügungsmittel	0,00	200,00	177,00	-23,00	177,00
76930000	Repräsentationen	0,00	500,00	0,00	-500,00	0,00
76931000	Ehrengaben	665,13	800,00	821,30	21,30	156,17
76990000	Sonstige Ifd. Auszahlung der Verwaltungstätigkeit	0,00	1.000,00	1.178,20	178,20	1.178,20
F15	Summe der laufenden Auszahlungen aus Verwaltungstätigkeit	217.875,20	173.970,00	159.727,68	-14.242,32	-58.147,52
F16	Saldo der laufenden Ein- und Auszahlungen aus Verwaltungstätigkeit	9.424,14	-104.600,00	-54.735,75	49.864,25	-64.159,89
F17	+ Zinseinzahlungen und sonstige Finanzeinzahlungen	0,00	0,00	0,00	0,00	0,00
F18	- Zinsauszahlungen und sonstige Finanzauszahlungen	0,00	0,00	0,00	0,00	0,00
F19	Saldo der Zins- und sonstigen Finanzein- und -auszahlungen	0,00	0,00	0,00	0,00	0,00
F20	Saldo der ordentlichen Ein- und Auszahlungen	9.424,14	-104.600,00	-54.735,75	49.864,25	-64.159,89
F21	Saldo der außerordentlichen Ein- und Auszahlungen	0,00	0,00	0,00	0,00	0,00

Teilfinanzrechnung 2022

Teil A

Budget: 01

Haupt-Produktbereich 1 - 5

1 Zentrale Verwaltung

Ifd. Nr.	Einzahlungs- und Auszahlungsarten	Ergebnis 2021	Ansatz 2022	Ergebnis 2022	Abweichung (Ergebnis-Ansatz) 2022	Ergebnisveränderung gegenüber 2021
		1	2	3	4	5
F22	Saldo der Ein- und Auszahlungen aus internen Leistungsbeziehungen	0,00	0,00	0,00	0,00	0,00
F23	Saldo der ordentlichen und außerordentlichen Ein- und Auszahlungen	9.424,14	-104.600,00	-54.735,75	49.864,25	-64.159,89
F24	+ Einzahlungen aus Investitionszuwendungen	69.038,78	213.650,00	0,00	-213.650,00	-69.038,78
68166200	von dem Land	0,00	17.650,00	0,00	-17.650,00	0,00
68170000	Anzahlungen auf Sonderposten zum Anlagevermögen	69.038,78	196.000,00	0,00	-196.000,00	-69.038,78
F25	+ Einzahlungen aus Beiträgen und ähnlichen Entgelten	57.599,78	0,00	0,00	0,00	-57.599,78
68250000	vom privaten Bereich	57.599,78	0,00	0,00	0,00	-57.599,78
F26	+ Sonstige Investitionseinzahlungen	51.000,00	0,00	19.000,00	19.000,00	-32.000,00
68510000	Einzahlungen für unbebaute Grundstücke und grundstücksgleiche Rechte	51.000,00	0,00	19.000,00	19.000,00	-32.000,00
F27	Summe der Einzahlungen aus Investitionstätigkeit	177.638,56	213.650,00	19.000,00	-194.650,00	-158.638,56
F28	- Auszahlungen für immaterielle Vermögensgegenstände	0,00	0,00	0,00	0,00	0,00
F29	- Auszahlungen für Sachanlagen	258.630,80	312.000,00	5.513,16	-306.486,84	-253.117,64
78521000	Auszahlungen für bebaute Grundstücke und grundstücksgleiche Rechte, Auszahlungen für den Erwerb von Grund und Boden	0,00	0,00	0,00	0,00	0,00
78523000	Auszahlungen für Sachanlagen~Auszahlungen für bebaute Grundstücke und grundstücksgleiche Rechte~Auszahlungen für Baumaßnahmen	0,00	0,00	-1.000,37	-1.000,37	-1.000,37
78533000	Auszahlungen für Baumaßnahmen	0,00	30.000,00	0,00	-30.000,00	0,00
78571000	Auszahlungen für Sachanlagen / für bewegliche Sachen des Anlagevermögens oberhalb der Wertgrenze i.H.v. 1.000,00 Euro	7.335,42	2.000,00	0,00	-2.000,00	-7.335,42
78590000	Auszahlungen für Anlagen im Bau und für geleistete Anzahlungen	97.502,33	0,00	0,00	0,00	-97.502,33
78593000	Auszahlungen für Sachanlagen~Auszahlungen für Anlagen im Bau und für geleistete Anzahlungen~Auszahlungen für Baumaßnahmen	153.793,05	0,00	0,00	0,00	-153.793,05
78594000	Auszahlungen für AiB	0,00	280.000,00	6.513,53	-273.486,47	6.513,53
F30	- Auszahlungen für Finanzanlagen	0,00	0,00	0,00	0,00	0,00
F31	- Sonstige Investitionsauszahlungen	0,00	0,00	0,00	0,00	0,00
F32	Summe der Auszahlungen aus Investitionstätigkeit	258.630,80	312.000,00	5.513,16	-306.486,84	-253.117,64
F33	Saldo der Ein- und Auszahlungen aus Investitionstätigkeit	-80.992,24	-98.350,00	13.486,84	111.836,84	94.479,08
F34	Finanzmittelüberschuss / Finanzmittelfehlbetrag	-71.568,10	-202.950,00	-41.248,91	161.701,09	30.319,19
F35	+ Aufnahme von Investitionskrediten	0,00	0,00	0,00	0,00	0,00
F36	- Tilgung von Investitionskrediten	0,00	0,00	0,00	0,00	0,00
F37	Saldo der Ein- und Auszahlungen aus Investitionskrediten	0,00	0,00	0,00	0,00	0,00
F38	Veränderung der Forderungen gegenüber der Verbandsgemeinde im Rahmen der Einheitskasse	0,00	0,00	0,00	0,00	0,00
F40	Saldo der Ein- und Auszahlungen aus Finanzierungstätigkeit	0,00	0,00	0,00	0,00	0,00
F41	Saldo der durchlaufenden Gelder	4.632,78	0,00	-2.911,65	-2.911,65	-7.544,43
69920000	treuhänderische Gelder	5.000,00	0,00	0,00	0,00	-5.000,00
69950000	Vorsteuer / Umsatzsteuer	30.490,62	0,00	1.126,73	1.126,73	-29.363,89
79950000	Vorsteuer / Umsatzsteuer	-30.857,84	0,00	-4.038,38	-4.038,38	26.819,46
F42	Verwendung Finanzmittelüberschuss/Deckung Finanzmittelfehlbetrag	-4.632,78	0,00	2.911,65	2.911,65	7.544,43
69920000	treuhänderische Gelder	-5.000,00	0,00	0,00	0,00	5.000,00

Teilfinanzrechnung 2022

Teil A

Budget: 01

Haupt-Produktbereich 1 - 5

1 Zentrale Verwaltung

Ifd. Nr.	Einzahlungs- und Auszahlungsarten	Ergebnis 2021	Ansatz 2022	Ergebnis 2022	Ab- weichung (Ergebnis- Ansatz) 2022	Ergebnis- veränderung gegenüber 2021
		in EUR				
		1	2	3	4	5
69950000	Vorsteuer / Umsatzsteuer	-30.490,62	0,00	-1.126,73	-1.126,73	29.363,89
79950000	Vorsteuer / Umsatzsteuer	30.857,84	0,00	4.038,38	4.038,38	-26.819,46
F43	Veränderung der liquiden Mittel (einschl. durchlaufender Gelder) nachrichtlich:	4.632,78	0,00	-2.911,65	-2.911,65	-7.544,43
F44	Ausgleich Finanzhaushalt	9.424,14	-104.600,00	-54.735,75	49.864,25	-64.159,89

Teilfinanzrechnung 2022

Teil A

Budget: 02

Haupt-Produktbereich 6

6 Zentrale Finanzdienstleistungen

Ifd. Nr.	Einzahlungs- und Auszahlungsarten	Ergebnis 2021	Ansatz 2022	Ergebnis 2022	Abweichung (Ergebnis-Ansatz) 2022	Ergebnisveränderung gegenüber 2021
		1	2	3	4	5
F1	+ Steuern und ähnliche Abgaben	355.667,32	364.380,00	423.677,05	59.297,05	68.009,73
60110000	Grundsteuer A	2.617,79	2.620,00	2.616,13	-3,87	-1,66
60120000	Grundsteuer B	46.758,42	46.930,00	47.615,37	685,37	856,95
60130000	Gewerbesteuer	2.569,64	23.280,00	46.511,51	23.231,51	43.941,87
60210000	Gemeindeanteil an der Einkommensteuer	269.212,91	256.750,00	290.631,34	33.881,34	21.418,43
60220000	Gemeindeanteil an der Umsatzsteuer	4.213,09	4.500,00	3.943,24	-556,76	-269,85
60330000	Hundesteuer	1.832,50	1.800,00	1.595,00	-205,00	-237,50
60521000	Familienleistungsausgleich	28.462,97	28.500,00	30.764,46	2.264,46	2.301,49
F2	+ Zuwendungen, allgemeine Umlagen und sonstige Transfereinzahlungen	85.083,00	118.190,00	106.932,00	-11.258,00	21.849,00
61111000	Schlüsselzuweisung A	74.807,00	118.190,00	106.932,00	-11.258,00	32.125,00
61320000	vom Land	10.276,00	0,00	0,00	0,00	-10.276,00
F3	+ Einzahlungen der sozialen Sicherung	0,00	0,00	0,00	0,00	0,00
F4	+ Öffentlich-rechtliche Leitungsentgelte	0,00	0,00	0,00	0,00	0,00
F5	+ Privatrechtliche Leistungsentgelte	0,00	0,00	0,00	0,00	0,00
F6	+ Kostenerstattungen und Kostenumlagen	0,00	0,00	0,00	0,00	0,00
F7	+ Sonstige laufende Einzahlungen	0,00	0,00	0,00	0,00	0,00
F8	Summe der laufenden Einzahlungen aus Verwaltungstätigkeit	440.750,32	482.570,00	530.609,05	48.039,05	89.858,73
F9	- Personal- und Versorgungsauszahlungen	0,00	0,00	0,00	0,00	0,00
F10	- Auszahlungen für Sach- und Dienstleistungen	0,00	0,00	0,00	0,00	0,00
F11	nicht besetzt	0,00	0,00	0,00	0,00	0,00
F12	- Zuwendungen, Umlagen und sonstige Transferauszahlungen	386.390,28	377.180,00	377.613,81	433,81	-8.776,47
74190000	Zuweisungen und Zuschüsse an Sonstige	53.705,64	38.800,00	41.375,54	2.575,54	-12.330,10
74310000	Gewerbesteuerumlage	304,64	2.150,00	4.495,27	2.345,27	4.190,63
74421000	Landkreise	202.243,00	210.760,00	206.275,00	-4.485,00	4.032,00
74423000	Verbandsgemeinden	102.720,00	99.810,00	99.810,00	0,00	-2.910,00
74430000	Allgemeine Umlagen an Zweckverbände	27.417,00	25.660,00	25.658,00	-2,00	-1.759,00
F13	- Auszahlungen der sozialen Sicherung	0,00	0,00	0,00	0,00	0,00
F14	- Sonstige laufende Auszahlungen	275,64	300,00	215,64	-84,36	-60,00
76430000	sonstige Beiträge	275,64	300,00	215,64	-84,36	-60,00
F15	Summe der laufenden Auszahlungen aus Verwaltungstätigkeit	386.665,92	377.480,00	377.829,45	349,45	-8.836,47
F16	Saldo der laufenden Ein- und Auszahlungen aus Verwaltungstätigkeit	54.084,40	105.090,00	152.779,60	47.689,60	98.695,20
F17	+ Zinseinzahlungen und sonstige Finanzeinzahlungen	200,00	200,00	299,00	99,00	99,00
67200000	Zinsen aus Stundungen und Verrentungen	0,00	0,00	125,00	125,00	125,00
67920000	Vollverzinsung aus Gewerbesteuer (§ 233a AO)	0,00	0,00	-26,00	-26,00	-26,00
67990000	Sonstige	200,00	200,00	200,00	0,00	0,00
F18	- Zinsauszahlungen und sonstige Finanzauszahlungen	9.146,83	0,00	68,00	68,00	-9.078,83
77430000	an Gemeinden und Gemeindeverbände	6.995,83	0,00	0,00	0,00	-6.995,83
77910000	aus der Vollverzinsung der Gewerbesteuer (§ 233a AO)	2.151,00	0,00	68,00	68,00	-2.083,00
F19	Saldo der Zins- und sonstigen Finanzein- und -auszahlungen	-8.946,83	200,00	231,00	31,00	9.177,83
F20	Saldo der ordentlichen Ein- und Auszahlungen	45.137,57	105.290,00	153.010,60	47.720,60	107.873,03
F21	Saldo der außerordentlichen Ein- und Auszahlungen	0,00	0,00	0,00	0,00	0,00
F22	Saldo der Ein- und Auszahlungen aus internen Leistungsbeziehungen	0,00	0,00	0,00	0,00	0,00
F23	Saldo der ordentlichen und außerordentlichen Ein- und Auszahlungen	45.137,57	105.290,00	153.010,60	47.720,60	107.873,03
F24	+ Einzahlungen aus Investitionszuwendungen	0,00	0,00	0,00	0,00	0,00

Teilfinanzrechnung 2022

Teil A

Budget: 02

Haupt-Produktbereich 6

6 Zentrale Finanzdienstleistungen

Ifd. Nr.	Einzahlungs- und Auszahlungsarten	Ergebnis 2021	Ansatz 2022	Ergebnis 2022	Abweichung (Ergebnis-Ansatz) 2022	Ergebnisveränderung gegenüber 2021
		1	2	3	4	5
in EUR						
F25	+ Einzahlungen aus Beiträgen und ähnlichen Entgelten	0,00	0,00	0,00	0,00	0,00
F26	+ Sonstige Investitionseinzahlungen	0,00	0,00	0,00	0,00	0,00
F27	Summe der Einzahlungen aus Investitionstätigkeit	0,00	0,00	0,00	0,00	0,00
F28	- Auszahlungen für immaterielle Vermögensgegenstände	0,00	0,00	0,00	0,00	0,00
F29	- Auszahlungen für Sachanlagen	0,00	0,00	0,00	0,00	0,00
F30	- Auszahlungen für Finanzanlagen	0,00	0,00	0,00	0,00	0,00
F31	- Sonstige Investitionsauszahlungen	0,00	0,00	0,00	0,00	0,00
F32	Summe der Auszahlungen aus Investitionstätigkeit	0,00	0,00	0,00	0,00	0,00
F33	Saldo der Ein- und Auszahlungen aus Investitionstätigkeit	0,00	0,00	0,00	0,00	0,00
F34	Finanzmittelüberschuss / Finanzmittelfehlbetrag	45.137,57	105.290,00	153.010,60	47.720,60	107.873,03
F35	+ Aufnahme von Investitionskrediten	0,00	0,00	0,00	0,00	0,00
F36	- Tilgung von Investitionskrediten	0,00	0,00	0,00	0,00	0,00
F37	Saldo der Ein- und Auszahlungen aus Investitionskrediten	0,00	0,00	0,00	0,00	0,00
F38	Veränderung der Forderungen gegenüber der Verbandsgemeinde im Rahmen der Einheitskasse	11.054,71	97.660,00	-118.330,49	-215.990,49	-129.385,20
F40	Saldo der Ein- und Auszahlungen aus Finanzierungstätigkeit	11.054,71	97.660,00	-118.330,49	-215.990,49	-129.385,20
F41	Saldo der durchlaufenden Gelder	10.743,04	0,00	9.480,45	9.480,45	-1.262,59
69920000	treuhänderische Gelder	10.743,04	0,00	9.480,45	9.480,45	-1.262,59
F42	Verwendung Finanzmittelüberschuss/Deckung Finanzmittelfehlbetrag	-21.797,75	-97.660,00	108.850,04	206.510,04	130.647,79
69644000	für Gemeinden und Gemeindeverbände	-898.735,65	-97.660,00	-475.571,74	-377.911,74	423.163,91
69920000	treuhänderische Gelder	-10.743,04	0,00	-9.480,45	-9.480,45	1.262,59
79644000	für Gemeinden und Gemeindeverbände	887.680,94	0,00	593.902,23	593.902,23	-293.778,71
F43	Veränderung der liquiden Mittel (einschl. durchlaufender Gelder) nachrichtlich:	21.797,75	97.660,00	-108.850,04	-206.510,04	-130.647,79
F44	Ausgleich Finanzhaushalt	45.137,57	105.290,00	153.010,60	47.720,60	107.873,03

Bilanz Aktiva 2022

Bezeichnung		Stand zum	Stand zum	Differenz
		31.12.2021	31.12.2022	
		in EUR		
1	Anlagevermögen	4.306.960,25	4.243.118,36	-63.841,89
1.1	Immaterielle Vermögensgegenstände	178.092,95	171.728,77	-6.364,18
1.1.1	Gewerbliche Schutzrechte und ähnliche Rechte und Werte sowie Lizenzen an solchen Rechten und Werten	0,00	0,00	0,00
1.1.2	Geleistete Zuwendungen	0,00	0,00	0,00
1.1.3	Gezahlte Investitionszuschüsse	178.092,95	171.728,77	-6.364,18
	01300000 Gezahlte Investitionszuschüsse als Nutzungsberechtigter	178.092,95	171.728,77	-6.364,18
1.1.4	Geschäfts- oder Firmenwert	0,00	0,00	0,00
1.1.5	Anzahlungen auf immaterielle Vermögensgegenstände	0,00	0,00	0,00
1.2	Sachanlagen	4.023.867,30	3.966.389,59	-57.477,71
1.2.1	Wald, Forsten	1.133.959,56	1.133.959,56	0,00
	02110000 Mischwald	207.306,51	207.306,51	0,00
	02120000 Laubwald	555.671,96	555.671,96	0,00
	02130000 Nadelwald	370.981,09	370.981,09	0,00
1.2.2	Sonstige unbebaute Grundstücke und grundstücksgleiche Rechte	162.473,39	162.473,39	0,00
	02220000 Parkanlagen	15.236,72	15.236,72	0,00
	02230000 Kleingartenanlagen, Gartenland	145,00	145,00	0,00
	02250000 Kinderspielplätze	10.980,40	10.980,40	0,00
	02310000 Ackerland	32.583,60	32.583,60	0,00
	02340000 Weideland	18.744,47	18.744,47	0,00
	02940000 Bauhöfe	1.244,97	1.244,97	0,00
	02960000 Bauland	83.538,23	83.538,23	0,00
1.2.3	Bebaute Grundstücke und grundstücksgleiche Rechte	648.176,20	765.363,25	117.187,05
	03540000 Sportplätze	5.085,12	4.784,65	-300,47
	03910000 Gemeinschafts-, Bürgerhäuser, Stadthallen	551.283,65	671.764,94	120.481,29
	03950000 Brand- und Katastrophenschutzeinrichtungen	746,90	746,90	0,00
	03991000 Grillhütten	91.060,53	88.066,76	-2.993,77
1.2.4	Infrastrukturvermögen	1.822.194,36	1.792.112,99	-30.081,37
	04321000 Betriebseinrichtungen der Erzeugung	5.070,71	4.522,44	-548,27
	04510000 Grundstücke und grundstücksgleiche Rechte	79,45	79,45	0,00
	04824000 Gemeindestraßen	1.676.596,73	1.649.102,03	-27.494,70
	04830000 Wege	102.354,02	102.354,02	0,00
	04834000 landwirtschaftliche Wege	28.939,65	27.575,15	-1.364,50
	04870000 Straßenbeleuchtung	9.153,80	8.479,90	-673,90
1.2.5	Bauten auf fremdem Grund und Boden	0,00	0,00	0,00
1.2.6	Kunstgegenstände, Denkmäler	4.936,32	4.920,85	-15,47
	06520000 ortsfeste Einzeldenkmäler und Bauwerke	4.936,32	4.920,85	-15,47
1.2.7	Maschinen, technische Anlagen, Fahrzeuge	48.255,12	35.961,41	-12.293,71
	07150000 Sonderfahrzeuge (z.B. Grabbagger, Straßenreinigung)	3.680,10	2.814,19	-865,91
	07180000 Zusatzgeräte für Fahrzeuge	1,00	1,00	0,00
	07210000 Energieversorgung	16.433,57	8.549,26	-7.884,31
	07300000 Betriebsvorrichtungen	28.140,45	24.596,96	-3.543,49
1.2.8	Betriebs- und Geschäftsausstattung	66.374,22	65.084,61	-1.289,61
	08210000 Betriebsausstattung	66.373,22	65.083,61	-1.289,61
	08223000 Organisations- und Arbeitsmittel	1,00	1,00	0,00

Bilanz Aktiva 2022

Bezeichnung	Stand zum	Stand zum	Differenz
	31.12.2021	31.12.2022	
	in EUR		
1.2.9 Pflanzen und Tiere	0,00	0,00	0,00
1.2.10 Geleistete Anzahlungen, Anlagen im Bau	137.498,13	6.513,53	-130.984,60
09600000 Anlagen im Bau	137.498,13	0,00	-137.498,13
09610000 Anlagen im Bau	0,00	0,00	0,00
09620000 Anlagen im Bau	0,00	6.513,53	6.513,53
1.3 Finanzanlagen	105.000,00	105.000,00	0,00
1.3.1 Anteile an verbundenen Unternehmen	0,00	0,00	0,00
1.3.2 Ausleihungen an verbundene Unternehmen	0,00	0,00	0,00
1.3.3 Beteiligungen	105.000,00	105.000,00	0,00
11190000 Sonstige Anteilsrechte	105.000,00	105.000,00	0,00
1.3.4 Ausleihungen an Unternehmen, mit denen ein Beteiligungsverhältnis besteht	0,00	0,00	0,00
1.3.5 Sondervermögen, Zweckverbände, Anstalten des öffentlichen Rechts, rechtsfähige kommunale Stiftungen	0,00	0,00	0,00
1.3.6 Ausleihungen an Sondervermögen, Zweckverbände, Anstalten des öffentlichen Rechts, rechtsfähige kommunale Stiftungen	0,00	0,00	0,00
1.3.7 Sonstige Wertpapiere des Anlagevermögens	0,00	0,00	0,00
1.3.8 Sonstige Ausleihungen	0,00	0,00	0,00
2 Umlaufvermögen	2.374.955,97	2.681.592,87	306.636,90
2.1 Vorräte	118,00	0,00	-118,00
2.1.1 Roh-, Hilfs- und Betriebsstoffe	0,00	0,00	0,00
2.1.2 Unfertige Erzeugnisse, unfertige Leistungen	0,00	0,00	0,00
2.1.3 Fertige Erzeugnisse, fertige Leistungen und Waren	118,00	0,00	-118,00
14310000 Fertige Erzeugnisse	118,00	0,00	-118,00
2.1.4 Geleistete Anzahlungen auf Vorräte	0,00	0,00	0,00
2.2 Forderungen und sonstige Vermögensgegenstände	2.374.837,97	2.681.592,87	306.754,90
2.2.1 Öffentlich-rechtliche Forderungen, Forderungen aus Transferleistungen	1.470,35	2.297,11	826,76
15150000 Gebührenforderungen gegen den privaten Bereich	907,50	620,00	-287,50
15350000 Steuerforderungen gegen den privaten Bereich	562,85	573,97	11,12
15450000 Forderungen aus Transferleistungen gegen den privaten Bereich	0,00	1.125,83	1.125,83
21100000 Pauschalwertberichtigungen auf Forderungen	0,00	-22,69	-22,69
2.2.2 Privatrechtliche Forderungen aus Lieferungen und Leistungen	3.693,35	-50,48	-3.743,83
16500000 Forderungen aus Lieferungen und Leistungen gegen den privaten Bereich	3.693,35	-50,48	-3.743,83
2.2.3 Forderungen gegen verbundene Unternehmen	0,00	0,00	0,00
2.2.4 Forderungen gegen Unternehmen, mit denen ein Beteiligungsverhältnis besteht	0,00	0,00	0,00
2.2.5 Forderungen gegen Sondervermögen, Zweckverbände, Anstalten des öffentlichen Rechts, rechtsfähige kommunale Stiftungen	0,00	0,00	0,00
2.2.6 Forderungen gegen den sonstigen öffentlichen Bereich	2.369.674,26	2.679.346,23	309.671,97
15140000 Gebührenforderungen gegen den öffentlichen Bereich	0,00	500,00	500,00
15340000 Steuerforderungen gegen den öffentlichen Bereich	9.248,44	4.789,92	-4.458,52
16400000 Forderungen aus Lieferungen und Leistungen gegen den öffentlichen Bereich	1.015,00	196.315,00	195.300,00

Bilanz Aktiva 2022

Bezeichnung	Stand zum	Stand zum	Differenz
	31.12.2021	31.12.2022	
	in EUR		
17430000 gegen Gemeinden und Gemeindeverbände	35.768,77	35.768,77	0,00
17431000 *VV* laufendes Verrechnungskonto	2.323.642,05	2.441.972,54	118.330,49
2.2.7 Sonstige Vermögensgegenstände	0,01	0,01	0,00
17931000 Vorsteuer 7%	0,00	0,00	0,00
17932000 Vorsteuer 19 %	0,01	0,01	0,00
2.3 Wertpapiere des Umlaufvermögens	0,00	0,00	0,00
2.3.1 Anteile an verbundenen Unternehmen	0,00	0,00	0,00
2.3.2 Sonstige Wertpapiere des Umlaufvermögens	0,00	0,00	0,00
2.4 Kassenbestand, Bundesbankguthaben, Guthaben bei der Europäischen Zentralbank, Guthaben bei Kreditinstituten und Schecks	0,00	0,00	0,00
3 Ausgleichsposten für latente Steuern	0,00	0,00	0,00
4 Rechnungsabgrenzungsposten	1.879,28	1.879,28	0,00
4.1 Disagio	0,00	0,00	0,00
4.2 Sonstige Rechnungsabgrenzungsposten	1.879,28	1.879,28	0,00
19500000 Sonstige aktive Rechnungsabgrenzungsposten	1.879,28	1.879,28	0,00
5 Nicht durch Eigenkapital gedeckter Fehlbetrag	0,00	0,00	0,00
Bilanzsumme	6.683.795,50	6.926.590,51	242.795,01

Bilanz Passiva 2022

Bezeichnung		Stand zum	Stand zum	Differenz
		31.12.2021	31.12.2022	
		in EUR		
1	Eigenkapital	5.803.470,03	5.833.356,47	29.886,44
1.1	Kapitalrücklage	5.237.352,43	5.182.422,05	-54.930,38
	20100000 Kapitalrücklage	3.582.591,54	3.582.591,54	0,00
	20110000 Allgemeine Kapitalrücklage / Überschussvortrag (ab 2007)	1.654.760,89	1.599.830,51	-54.930,38
1.2	Sonstige Rücklagen	621.047,98	621.047,98	0,00
	20210000 Gesetzliche und freie Rücklagen	519.650,98	519.650,98	0,00
	20220000 Sonstige zweckgebundene Rücklagen	101.397,00	101.397,00	0,00
1.3	Jahresüberschuss / Jahresfehlbetrag	-54.930,38	29.886,44	84.816,82
	20300000 Jahresüberschuss / Jahresfehlbetrag	-54.930,38	29.886,44	84.816,82
1.4	Nicht durch Eigenkapital gedeckter Fehlbetrag	0,00	0,00	0,00
2	Sonderposten	786.091,64	955.204,39	169.112,75
2.1	Sonderposten für Belastungen aus dem kommunalen Finanzausgleich	0,00	0,00	0,00
2.2	Sonderposten zum Anlagevermögen	786.091,64	955.204,39	169.112,75
2.2.1	Sonderposten aus Zuwendungen	264.915,95	342.120,47	77.204,52
	23140000 von der EU	0,00	85.426,05	85.426,05
	23141000 vom Bund	837,27	697,72	-139,55
	23142000 vom Land (u.a. Investitionsschlüsselzuweisungen, soweit für Investitionen verwendet)	112.036,24	109.305,49	-2.730,75
	23143000 von Gemeinden und Gemeindeverbänden	152.042,44	146.691,21	-5.351,23
2.2.2	Sonderposten aus Beiträgen und ähnlichen Entgelten	434.668,30	417.083,92	-17.584,38
	23231000 von Eigenbetrieben	4.140,58	2.760,39	-1.380,19
	23250000 vom privaten Bereich	430.527,72	414.323,53	-16.204,19
2.2.3	Sonderposten aus Anzahlungen für Anlagevermögen	86.507,39	196.000,00	109.492,61
	23310000 Anzahlungen auf Sonderposten aus Zuwendungen	86.507,39	196.000,00	109.492,61
2.3	Sonderposten für den Gebührenaussgleich	0,00	0,00	0,00
2.4	Sonderposten mit Rücklageanteil	0,00	0,00	0,00
2.5	Sonderposten aus Grabnutzungsentgelten	0,00	0,00	0,00
2.6	Sonderposten aus Anzahlungen für Grabnutzungsentgelte	0,00	0,00	0,00
2.7	Sonstige Sonderposten	0,00	0,00	0,00
3	Rückstellungen	47.112,00	50.396,00	3.284,00
3.1	Rückstellungen für Pensionen und ähnliche Verpflichtungen	47.112,00	50.396,00	3.284,00
	24320000 für Versorgungsempfänger	47.112,00	50.396,00	3.284,00
3.2	Steuerrückstellungen	0,00	0,00	0,00
3.3	Rückstellungen für latente Steuern	0,00	0,00	0,00
3.4	Sonstige Rückstellungen	0,00	0,00	0,00
4	Verbindlichkeiten	47.121,83	87.633,65	40.511,82
4.1	Anleihen	0,00	0,00	0,00
4.2	Verbindlichkeiten aus Kreditaufnahmen	0,00	0,00	0,00
4.2.1	Verbindlichkeiten aus Kreditaufnahmen für Investitionen	0,00	0,00	0,00
4.2.2	Verbindlichkeiten aus Kreditaufnahmen zur Liquiditätssicherung	0,00	0,00	0,00
4.3	Verbindlichkeiten aus Vorgängen, die Kreditaufnahmen wirtschaftlich gleichkommen	0,00	0,00	0,00
4.4	Erhaltene Anzahlungen auf Bestellungen	0,00	0,00	0,00
4.5	Verbindlichkeiten aus Lieferungen und Leistungen	-15.541,19	-3.039,45	12.501,74

Bilanz Passiva 2022

Bezeichnung	Stand zum	Stand zum	Differenz
	31.12.2021	31.12.2022	
	in EUR		
35500000 Verbindlichkeiten aus Lieferungen und Leistungen gegenüber dem privaten Bereich	-15.541,19	-3.039,45	12.501,74
4.6 Verbindlichkeiten aus Transferleistungen	0,00	0,00	0,00
4.7 Verbindlichkeiten gegenüber verbundenen Unternehmen	0,00	0,00	0,00
4.8 Verbindlichkeiten gegenüber Unternehmen, mit denen ein Beteiligungsverhältnis besteht	0,00	0,00	0,00
4.9 Verbindlichkeiten gegenüber Sondervermögen, Zweckverbänden, Anstalten des öffentlichen Rechts, rechtsfähigen kommunalen Stiftungen	37.402,81	40.807,06	3.404,25
36390000 gegenüber Sonstigen	37.402,81	40.807,06	3.404,25
4.10 Verbindlichkeiten gegenüber dem sonstigen öffentlichen Bereich	-59,27	14.322,65	14.381,92
35400000 Verbindlichkeiten aus Lieferungen und Leistungen gegenüber dem öffentlichen Bereich	-59,27	1.458,67	1.517,94
37400000 Sonstige Verbindlichkeiten gegenüber dem öffentlichen Bereich	0,00	12.863,98	12.863,98
4.11 Sonstige Verbindlichkeiten	25.319,48	35.543,39	10.223,91
37500000 Sonstige Verbindlichkeiten gegenüber dem privaten Bereich	117,00	860,49	743,49
37910000 Verwahrgelder, treuhänderische Gelder	5.000,00	5.000,00	0,00
37910080 Jagdgenossenschaft Meinborn	21.943,04	31.423,49	9.480,45
37961000 Umsatzsteuer 7%	0,04	0,01	-0,03
37962000 Umsatzsteuer 19%	-1.740,60	-1.740,60	0,00
5 Rechnungsabgrenzungsposten	0,00	0,00	0,00
Bilanzsumme	6.683.795,50	6.926.590,51	242.795,01

Anhang zur Bilanz Jahresabschluss der Ortsgemeinde Meinborn Haushaltsjahr 2022

§ 48 Abs 2 Gemeindehaushaltsverordnung (GemHVO)

§ 44 Abs. 3 Erhebliche Abweichungen zwischen Plan und Ist in der Ergebnisrechnung (über 10.000,-€)

Erträge

Pos.	Bezeichnung	Plan	Ist	Abweichung	Grund
E1	Steuern und ähnl. Abgab.	364.380,00	419.229,65	54.849,65	Mehrertrag Einkommen-/Umsatzsteuer
E6	Kostenerstattungen u.a.	2.500,00	30.070,84	27.570,84	Mehrertrag Einnahmen 1.200 Jahrfeier

Aufwendungen

Pos.	Bezeichnung	Plan	Ist	Abweichung	Grund
E10	Aufw. Sach- u. Dienstl	85.260,00	57.769,05	-27.490,95	Minderaufw. Grundst., Str., Geräte, u.a
E14	sonst. laufende Aufw.	55.930,00	67.911,22	11.981,22	Mehraufw. Ausrichtung 1.200 Jahrfeier

§ 45 Abs. 3 Erhebliche Abweichungen zwischen Plan und Ist in der Finanzrechnung

Einzahlungen

Pos.	Bezeichnung	Plan	Ist	Abweichung	Grund
F1	Steuern und ähnl. Abgab.	364.380,00	423.677,05	59.297,05	Mehreinzahl. EKSteuer u. Umsatzsteuer
F6	Kostenerstattungen	2.500,00	34.142,44	31.642,44	Mehreinzahl.Einnahmen 1.200 Jahrfeier
F24	Einzahlung Invest.Zuw.	213.650,00	0,00	-213.650,00	Mindereinz. Grillunterstand u. Generationenplatz
F26	Sonst. Investitionseinz.	0,00	19.000,00	19.000,00	Mehreinzahl. Verkauf Grundstück

Auszahlungen

Pos.	Bezeichnung	Plan	Ist	Abweichung	Grund
F10	Ausz. Sach.- u. Dienstl	85.260,00	60.226,53	-25.033,47	Minderausz. Grundst., Str., Geräte, u.a
F14	Sonst. lfd. Auszahlungen	55.930,00	66.762,47	10.832,47	Mehreinz. Einnahmen 1.200 Jahrfeier
F29	Ausz. f. Sachanlagen	312.000,00	5.513,16	-306.486,84	Minderausz. Keine Ausführung d. Planung

Seit Erstellung der Eröffnungsbilanz zum 01.01.2007 vom 11.10.2007 hat der Gesetz- und Verordnungsgeber die Gemeindeeröffnungsbilanz-Bewertungsverordnung (GemEBilBewVO) vom 28.12.2007 und die dazugehörigen Verwaltungsvorschriften vom 25. März 2008 erlassen.

Die Bewertungs- und Bilanzierungsmethoden wurden grundsätzlich beibehalten.

Der Bestand am liegenden Holz hat sich um 118,00 € verringert und beträgt nun 0,00 €. Siehe auch Bilanz, Aktiva-Seite, Position 2.1.3, Konto 14310.

Die Anlagen im Bau sind unter Position 1.2.10 auf der Aktiva-Seite der Bilanz aufgeführt. Zum Ende des Jahres besteht noch die AiB unter dem Konto 09620, Multifunktion-/ Mehrgenerationenplatz (Leaderprojekt).

Die AiB Dorftreff wurde aufgelöst und auf das entsprechende Bestandskonto gebucht.

Unter der Position 2.2.6 Aktiva-Seite der Bilanz, Konto 17431, sind die liquiden Mittel der Ortsgemeinde Meinborn zum 31.12.2022 zu erkennen. Sie betragen 2.441.972,54 €.

Die Rückstellungen für Versorgungsempfänger haben sich um 3.284,00 € erhöht und betragen zum 31.12.2022 50.396,00 €. Diese Veränderung ergibt sich aus einer Zuführung für den aktiven Ortsbürgermeister in Höhe von 4.428,00 € und aus der Auflösung der Rückstellungen für die ehemaligen Ortsbürgermeister mit 1.096,00 €.

Es wurden keine Rückstellungen für unterlassene Instandsetzungen gebildet.

Verpflichtungen aus kreditähnlichen Rechtsgeschäften und Leasingverträgen sind der Verwaltung nicht bekannt und wurden nicht berücksichtigt.

Die Forderungen, die Sonderposten und die Verbindlichkeiten sind mit dem Nominalwert erfasst.

Ansonsten verweisen wir auf die Ausführungen zur Bilanzierung und Bewertung in der Eröffnungsbilanz

Zu den Ziffern 2 bis 7, 10 bis 14, 16 bis 21 des § 48 Abs. 2 GemHVO ergeben sich keine Angaben bzw. Erläuterungen.

Ziffer 22 Zahl der Mitarbeiter

Die Ortsgemeinde Meinborn hat keine eigenen Mitarbeiter.

Ziffer 23 Mitglieder des Ortsgemeinderates

Legislaturperiode ab 2019

Blasius, Helmut	Ortsbürgermeister	
Lehr, Holger	1. Beigeordneter	
Wagenknecht, Jörg	1. Beigeordneter	bis 26.02.2022
Kern, Ariane	Ratsmitglied	2. Beigeordnete
Fluck, Michael	Ratsmitglied	ab 14.06.2022
Lindner, Michael	Ratsmitglied	
Dietz, Karl-Heinz	Ratsmitglied	
Dzekan, Peter	Ratsmitglied	
Freund, Hannelore	Ratsmitglied	
Henn, Sebastian	Ratsmitglied	
Lehr, Gerald	Ratsmitglied	
Reffgen, Heinz-Günter	Ratsmitglied	
Pekrul, Sonja	Ratsmitglied	
Troß, Thorsten	Ratsmitglied	

Eine Mitzugehörigkeit von Posten zu mehreren Bilanzpositionen gemäß § 43 Abs. 2 GemHVO entfällt.

Rechenschaftsbericht der Ortsgemeinde Meinborn 2022

Vorbemerkungen

Dem Rechenschaftsbericht, der mit verschiedenen Ergänzungen und Modifikationen das kommunalwirtschaftliche Pendant zum handelsrechtlichen Lagebericht (§ 289 HGB) ist, sollen nach § 49 Gemeindehaushaltsverordnung (GemHVO) folgende Punkte entnommen werden können:

- eine Darstellung des Verlaufes der Haushaltswirtschaft und die Lage der Gemeinde derart, dass ein den tatsächlichen Verhältnissen entsprechendes Bild vermittelt wird; hierzu ist ein Überblick über die wichtigen Ergebnisse des Jahresabschlusses und Rechenschaft über die Haushaltswirtschaft im abgelaufenen Haushaltsjahr zu geben
- eine ausgewogene und umfassende, dem Umfang der gemeindlichen Aufgabenerfüllung entsprechenden Analyse der Haushaltswirtschaft und der Vermögens-, Finanz- und Ertragslage.

In die Analyse einbezogen werden sollen (produktorientierte) Ziele und Kennzahlen, soweit sie bedeutsam für das Bild der Vermögens-, Finanz- und Ertragslage sind. Unter Bezugnahme auf die im Jahresabschluss enthaltenen Ergebnisse sollen diese erläutert werden.

Weiterhin soll der Rechenschaftsbericht auf

- Vorgänge von besonderer Bedeutung, die nach dem Schluss des Haushaltsjahres eingetreten sind
- zu erwartende mögliche Chancen und Risiken für die künftige Entwicklung und zugrunde liegende Annahmen

eingehen.

Der nachfolgende Rechenschaftsbericht geht zunächst auf den allgemeinen Geschäftsverlauf anhand der Bilanz, der Ergebnisrechnung und der Finanzrechnung ein.

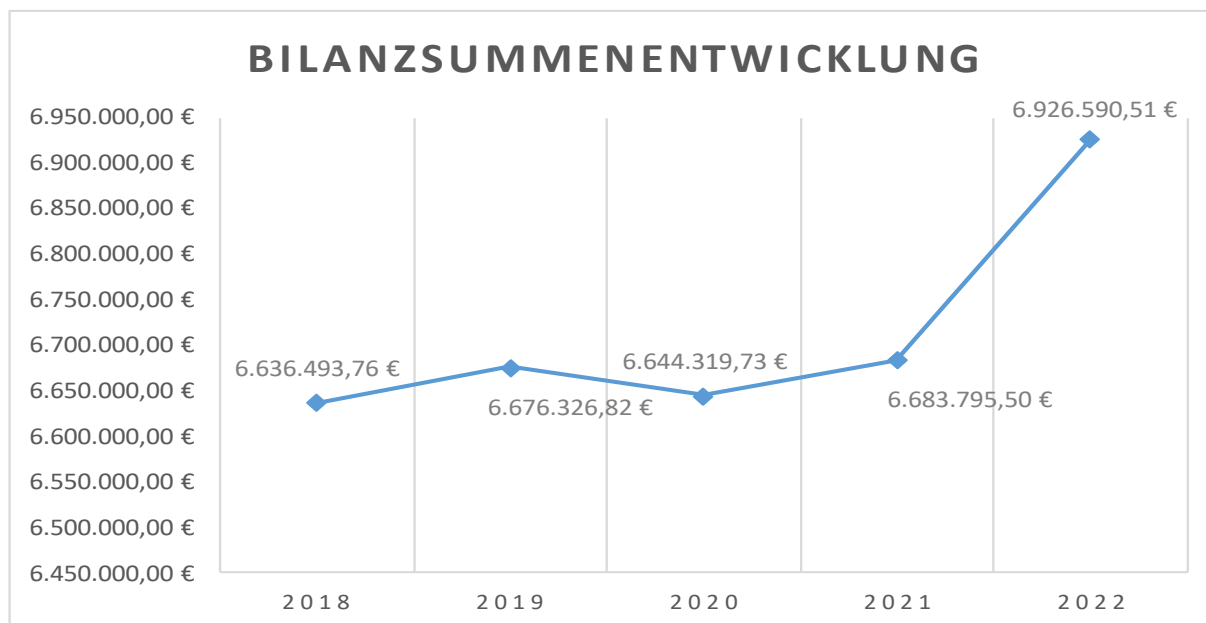
Nach dieser globalen Betrachtung werden besondere Einzelpositionen und im Vorjahresvergleich wesentliche Abweichungen im Folgenden erläutert. Der Rechenschaftsbericht orientiert sich hierbei an den einschlägigen Vorgaben des 8. Teils der GemHVO (§§ 43 ff. GemHVO).

Geschäftsverlauf 2022

Bilanz

Die Bilanzsumme beläuft sich zum 31.12.2022 auf 6.926.590,51 €. Damit hat sie sich gegenüber dem Vorjahreswert von 6.683.795,50 € um 242.795,01 € erhöht.

Hierdurch ergibt sich folgende Entwicklung der Bilanzsummen:



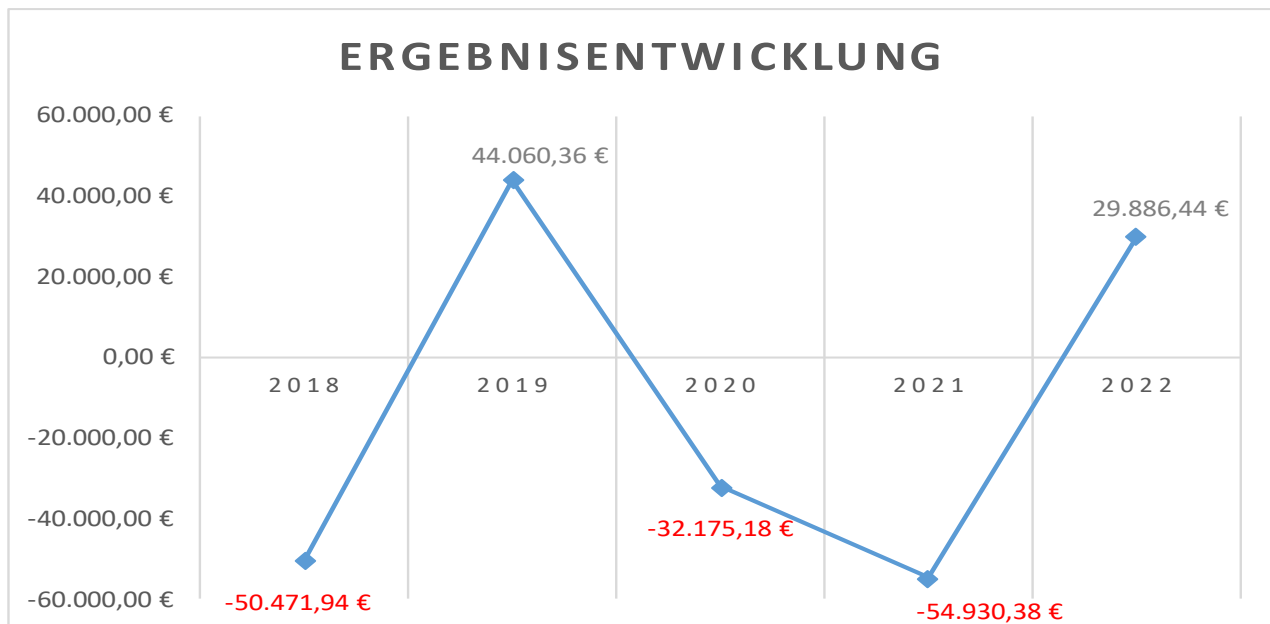
Ergebnisrechnung

Der doppische Jahresabschluss 2022 weist einen Jahresüberschuss von 29.886,44 € aus.

Der Summe der laufenden Erträge stehen laufende Aufwendungen gegenüber, dies ergibt ein laufendes Ergebnis aus Verwaltungstätigkeit. Hierzu wird der Saldo der Zinserträge und –aufwendungen addiert.

Zeile	Bezeichnung	Vorjahr	Geschäftsjahr	Differenz
E8	Summe der laufenden Erträge aus Verwaltungstätigkeit	669.153,67 €	656.054,57 €	-13.099,10 €
E15	Summe der laufenden Aufwendungen aus Verwaltungstätigkeit	715.137,22 €	613.565,15 €	-101.572,07 €
E16	Laufendes Ergebnis aus Verwaltungstätigkeit	-45.983,55 €	42.489,42 €	88.472,97 €
E19	Saldo der Zins- und sonstigen Finanzerträge und -aufwendungen	-8.946,83 €	-12.602,98 €	-3.656,15 €
E20	Ordentliches Ergebnis	-54.930,38 €	29.886,44 €	84.816,82 €
E21	Außerordentliches Ergebnis	0,00 €	0,00 €	0,00 €
E23	Jahresergebnis	-54.930,38 €	29.886,44 €	84.816,82 €

Für die Ergebnisentwicklung ergibt sich somit folgendes Bild:



Finanzrechnung

In der Finanzrechnung finden sich alle Ein- und Auszahlungen der Ortsgemeinde Meinborn im Haushaltsjahr 2022 wieder.

Im Geschäftsjahr 2022 ergibt sich ein Finanzmittelüberschuss von 111.761,69 €.

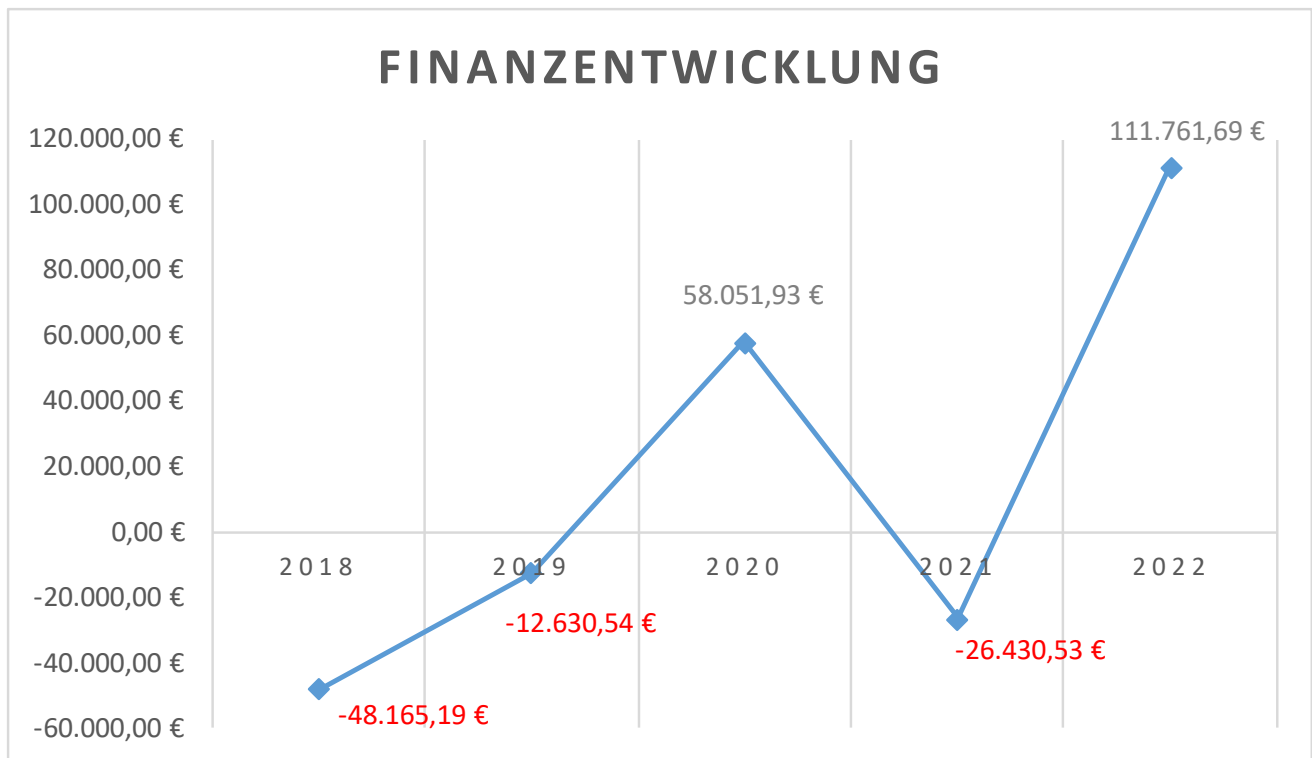
Dieser ergibt sich aus

- den laufenden Einzahlungen
- den laufenden Ausgaben
- dem Saldo der Zinsein- und auszahlungen
- dem Saldo der Ein- und Auszahlungen aus Investitionstätigkeit

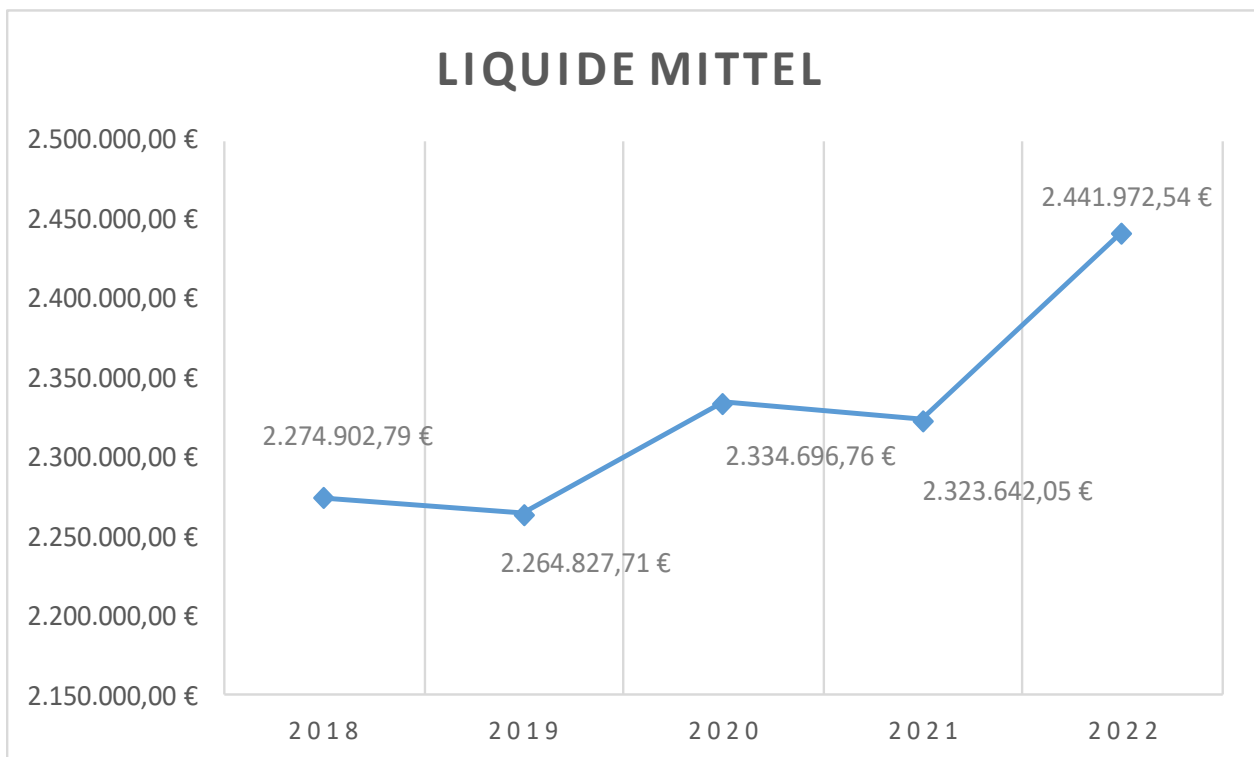
Zeile	Bezeichnung	Vorjahr	Geschäftsjahr
F23	Saldo der ordentlichen und außerordentlichen Ein- und Auszahlungen	54.561,71 €	98.274,85 €
F33	Saldo der Ein- und Auszahlungen aus Investitionstätigkeit	-80.992,24 €	13.486,84 €
F34	Finanzmittelüberschuss/Finanzmittelfehlbetrag	-26.430,53 €	111.761,69 €
F37	Saldo der Ein- und Auszahlungen aus Investitionskrediten	0,00 €	0,00 €
	Finanzmittelüberschuss/Finanzmittelfehlbetrag	-26.430,53 €	111.761,69 €
F39	Saldo der Ein- und Auszahlungen aus Krediten zur Liquiditätssicherung	0,00 €	0,00 €
	Finanzmittelüberschuss/Finanzmittelfehlbetrag	-26.430,53 €	111.761,69 €

Zu diesem Überschuss ist der Saldo aus durchlaufenden Geldern, Pos. F 41 (Umsatzsteuer und Jagdpacht) in Höhe von 6.568,80 € zu addieren, sodass sich zum 31.12.2022 eine Veränderung der liquiden Mittel von 118.330,49 € ergibt.

Für die Finanzmittelentwicklung ergibt sich folgendes Bild:



Die Entwicklung der liquiden Mittel stellt sich wie folgt dar:



Detailbetrachtung Bilanz

Im Folgenden werden die beiden Seiten der Bilanz näher erläutert. Auf die Veränderungen durch die regelmäßige aufwandswirksame Abschreibung von Anlagegütern bzw. der regelmäßigen ertragswirksamen Auflösung von Sonderposten wird nicht näher eingegangen, lediglich die Bilanzpositionen mit außerordentlichen Zu- bzw. Abgängen werden dargelegt.

Die Gliederung bezieht sich auf die Bilanzposition.

Aktiva

Die Bilanzsumme beläuft sich zum 31.12.2022 auf 6.926.590,51 € und hat sich damit im Vorjahresvergleich um 242.795,01 € erhöht.

Die Aktivseite der Bilanz („Mittelverwendung“) umfasst folgende Positionen:

1.2.2. Bebaute Grundstücke und grundstücksgleiche Rechte

Der Buchwert der Gemeinschafts-, Bürgerhäuser und Stadthallen erhöht sich insgesamt um 120.481,29 € auf einen Bilanzwert von 671.764,94 €.

Die Veränderung ergibt sich aus der Auflösung der AiB „Dorftreff“, welche hier eine Zuführung in Höhe von 131.728,66 € zu den bebauten Grundstücken darstellt.

1.2.4 Infrastrukturvermögen

Die Erhöhung von 1.822.194,36 € auf 1.792.112,99 € ergibt sich hauptsächlich aus dem Konto 04824 Gemeindestraßen. Es handelt sich hier um die Auflösung der Anlage im Bau, Fulkwinstraße (Aktivierung bzw. Umbuchung auf das Bestandskonto in der Anlagenbuchhaltung) sowie um den Abgang des Festwertes eines alten Teilstückes der Fulkwinstraße.

1.2.8 Betriebs- und Geschäftsausstattung

Unter dem Konto 08210 Betriebsausstattung ergibt sich eine Zuführung der Mitfahrerbank (1.657,18 €), Smart-TV (1.983,08 €) und der Alarmanlage (2.129,21 €) aus der AiB „Dorftreff“.

Unter der Berücksichtigung der Abschreibung aller Anlagegüter vermindert sich die Bilanz an dieser Stelle um -1.289,61 €.

1.2.10 Geleistete Anzahlungen, Anlagen im Bau

Unter dem Konto 09600 Anlagen im Bau wurden die Auszahlungen für die Leadermaßnahme Dorftreff in Höhe von 137.498,13 € auf das Bestandskonto 03910 und 08210 aufgelöst.

Unter dem Konto 09620 Anlage im Bau wurden die ersten Kosten der AiB Mehrgenerationenplatz in Höhe von 6.513,53 ausgezahlt.

2.1.3. Fertige Erzeugnisse

Hier wird der Bestand liegendes Holz, d.h. das bereits eingeschlagene aber am Bilanzstichtag noch nicht verkaufte Holz mit einem Wert von 0,00 € erfasst. Die Verringerung zu dem Vorjahresbestand beträgt -118,00 €.

2.2.1. Öffentlich-rechtliche Forderungen

Die Forderungen betragen 2.297,11 € und setzen sich hauptsächlich aus den Forderungen aus Transferleistungen gegen den privaten Bereich in Form der Bundeswaldprämie zusammen. Diese wird erst in 2023 ausgezahlt.

2.2.2. Privatrechtliche Forderungen aus Lieferungen und Leistungen

Die Forderungen sinken im Vergleich zum Vorjahr um 3.743,83 € auf insgesamt: -50,48€. Diese besteht hauptsächlich aus dem Erlös der 1200 Jahrfeier sowie den Nutzungsentgelten der Grillhütte und des Dorfgemeinschaftshaus. Die entsprechenden Erträge wurden erst in 2023 eingezahlt.

2.2.6. Forderungen gegen den sonstigen öffentlichen Bereich

Diese Forderungen vergrößern sich von 2.369.674,26 € um 309.671,97 € auf 2.679.346,23 €.

Es bestehen Steuerforderungen gegen den öffentlichen Bereich in Höhe von 4.789,92 €, die auf die Gemeindeanteile an der Einkommen- und der Umsatzsteuer sowie dem Familienleistungsausgleich für das IV. Quartal 2022 zuzurechnen sind, welche aber erst in 2023 beglichen wurden.

Die Forderungen aus Lieferungen und Leistungen gegen den öffentlichen Bereich bestehen in Höhe von 196.315,00 €, wurden 2022 in Rechnung gestellt, jedoch 2023 erst beglichen und setzen sich wie folgt zusammen:

Zuwendungsbescheid Multifunktions-/ Mehrgenerationenplatz	196.000,00 €
Weihnachtsbaumverkauf	382,00 €
Spende Heimatpflege VG	535,00 €

Die Forderungen gegen Gemeinden, hier am Zweckverband Kirchspiel Anhausen haben sich mit 35.768,77 € nicht verändert.

Die Veränderung bei Konto 17431 ergibt sich aus der Veränderung der liquiden Mittel in Höhe von +118.330,49 € (sh. auch Finanzmittelüberschuss).

Die liquiden Mittel belaufen sich zum 31.12.2022 auf 2.441.972,54 €.

Passiva

Die Passivseite der Bilanz („Mittelherkunft“) umfasst folgende Positionen.

1.3. Jahresüberschuss

Wie eingangs erwähnt beträgt der Jahresüberschuss 29.886,44 €.

2.2.1 Sonderposten aus Zuwendungen

Die Sonderposten aus Zuwendungen erhöhen sich bei der Position 23140 um 85.426,05 €. Hier wurde die Zuweisung der Leadermaßnahme Dorftreff durch die Auflösung der AiB umgebucht.

2.2.3 Sonderposten aus Anzahlungen für Anlagevermögen

Die Anzahlungen betragen nun insgesamt 196.000 €, also eine Erhöhung von 69.038,78 € und entfallen auf die Zuwendung für den Mehrgenerationenplatz.

Die Leadermaßnahme Dorftreff wurde auf das Konto 23140 umgebucht.

3.1. Rückstellungen für Pensionen und ähnlichen Verpflichtungen

Die Veränderung bei den Rückstellungen für Versorgungsempfänger beträgt 3.284,00 €. Diese setzen sich aus einer Auflösung für die ehemaligen Ortsbürgermeister mit -1.144,00 € und mit einer Zuführung für den aktiven Ortsbürgermeister mit 4.428,00 € zusammen.

4.5. Verbindlichkeiten aus Lieferungen und Leistungen

Diese Verbindlichkeiten weisen einen negativen Wert von -3.039,45 € aus, es handelt sich „also eigentlich“ um eine Forderung. Hier handelt es sich um Dienstleistungen, die 2022 in Rechnung gestellt wurden, aber erst 2023 bezahlt werden.

4.9. Verbindlichkeiten gegenüber Sondervermögen

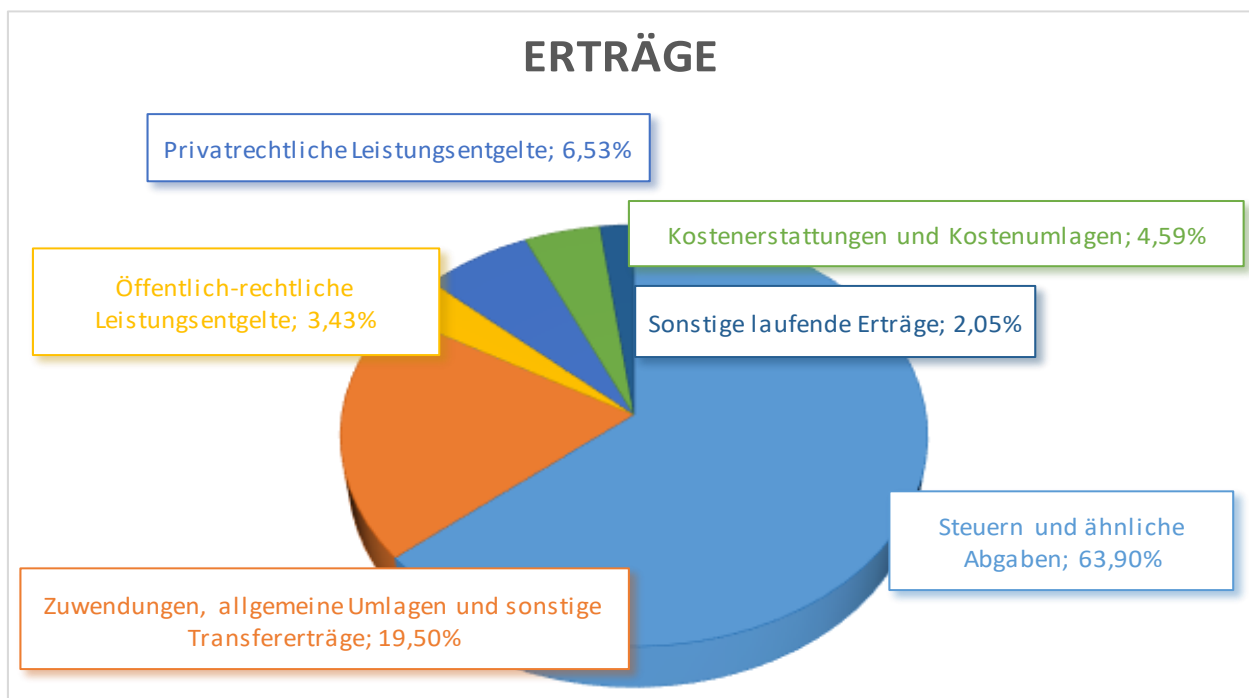
Die Anteile an den Pensionsrückstellungen des Revierförsters, dessen Anstellung bei dem Forstzweckverband erfolgt, werden nach Hinweisen der Mittelrheinischen Treuhand als Verbindlichkeit gegenüber dem Verbandes dargestellt. Die Anteile an diesen Pensionsrückstellungen haben sich im Geschäftsjahr 2022 von 37.402,81 € um 3.404,25 € auf 40.807,06 € erhöht.

4.10. Verbindlichkeiten gegenüber dem sonstigen öffentlichen Bereich

Die Erhöhung um 14.381,92 € ergibt sich aus den Sonstigen Verbindlichkeiten gegenüber der Verbandsgemeinde. Hier sind Strafzinsen für das Verwahrensgeld in Höhe von 12.863,98 € entstanden, die in 2023 bezahlt werden.

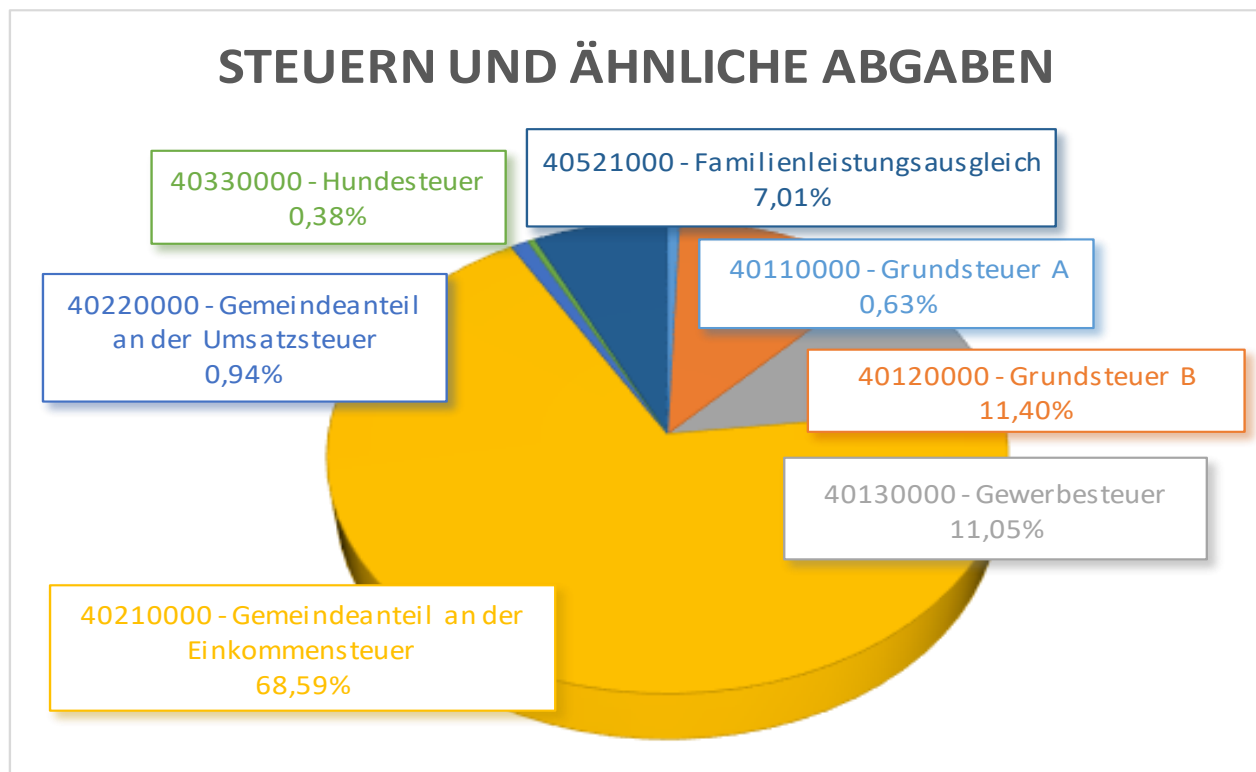
Detailbetrachtung Ergebnisrechnung

Die **Erträge** der Ortsgemeinde Meinborn setzen sich wie folgt zusammen:



E1 Steuern und ähnliche Abgaben

Die Erträge aus Steuern und ähnlichen Abgaben setzen sich wie folgt zusammen:



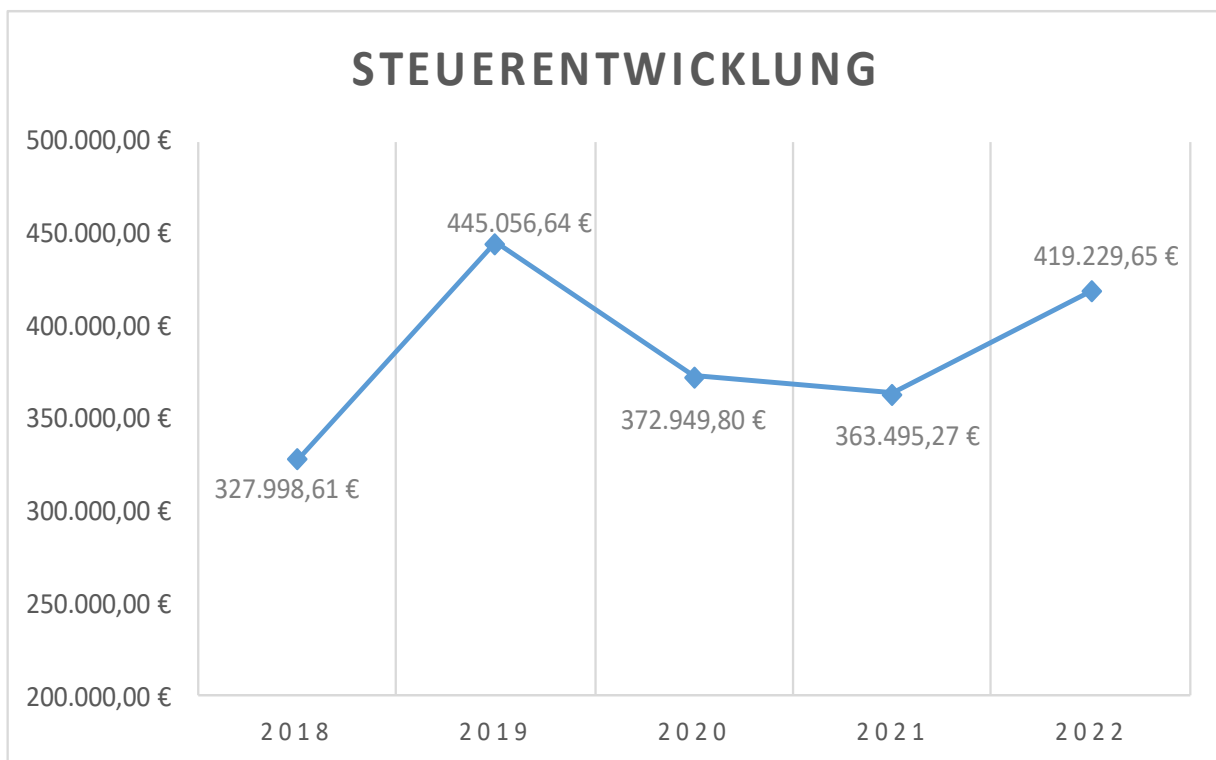
Die Steuerhebesätze liegen in der Ortsgemeinde Meinborn durchgängig unter den vom Land Rheinland-Pfalz vorgegebenen Nivellierungssätzen.

Die Erträge aus Steuern und ähnlichen Abgaben betragen insgesamt 419.229,65 €. Sie lagen damit 54.849,65 € über dem Planansatz von 364.380,00 € und mit 55.734,38 € über den Erträgen aus 2021.

Konto	Steuerart	Plan	Ist	Differenz
40110	Grundsteuer A	2.620,00 €	2.621,05 €	1,05 € ↗
40120	Grundsteuer B	46.930,00 €	47.799,44 €	869,44 € ↗
40130	Gewerbesteuer	23.280,00 €	46.338,64 €	23.058,64 € ↑
40210	Gemeindeanteil an der Einkommensteuer	256.750,00 €	287.570,98 €	30.820,98 € ↗
40220	Gemeindeanteil an der Umsatzsteuer	4.500,00 €	3.936,46 €	-563,54 € ↘
40330	Hundesteuer	1.800,00 €	1.590,00 €	-210,00 € ↘
40521	Familienleistungsausgleich	28.500,00 €	29.373,08 €	873,08 € ↗
Summe		364.380,00 €	419.229,65 €	54.849,65 €

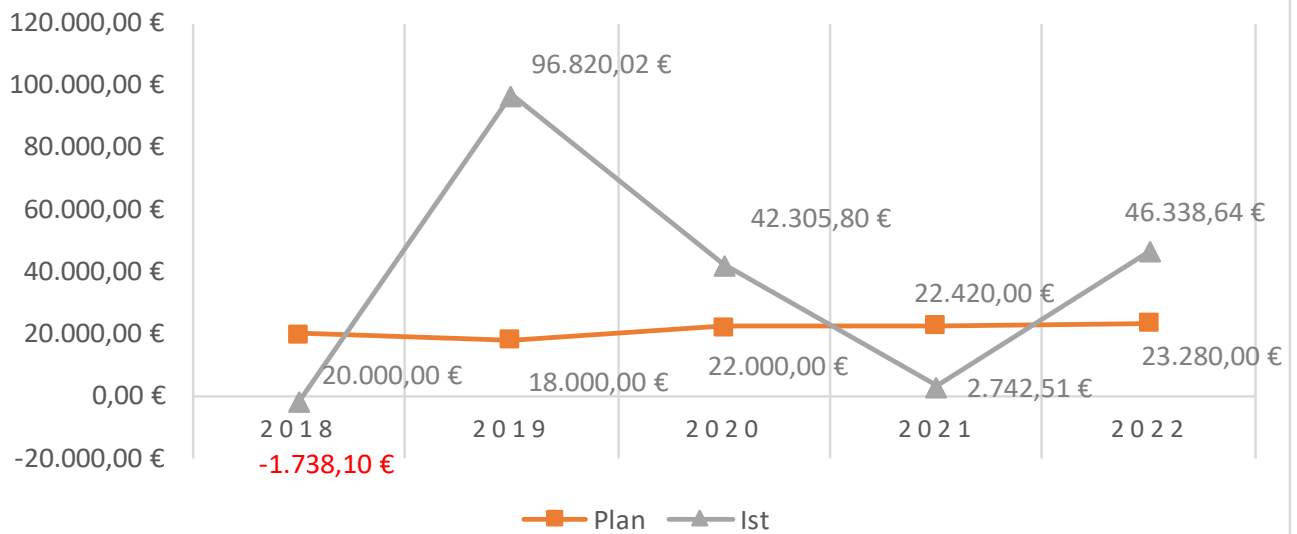
Konto	Steuerart	Ergebnis Vorjahr	Ergebnis 2022	Differenz
40110	Grundsteuer A	2.617,79 €	2.621,05 €	3,26 € ↗
40120	Grundsteuer B	46.933,01 €	47.799,44 €	866,43 € ↗
40130	Gewerbesteuer	2.742,51 €	46.338,64 €	43.596,13 € ↑
40210	Gemeindeanteil an der Einkommensteuer	277.005,19 €	287.570,98 €	10.565,79 € ↗
40220	Gemeindeanteil an der Umsatzsteuer	4.298,81 €	3.936,46 €	-362,35 € ↘
40330	Hundesteuer	1.825,00 €	1.590,00 €	-235,00 € ↘
40521	Familienleistungsausgleich	28.072,96 €	29.373,08 €	1.300,12 € ↗
Summe		363.495,27 €	419.229,65 €	55.734,38 €

Das Aufkommen an Steuern und ähnlichen Abgaben hat sich in den letzten Jahren wie folgt entwickelt:

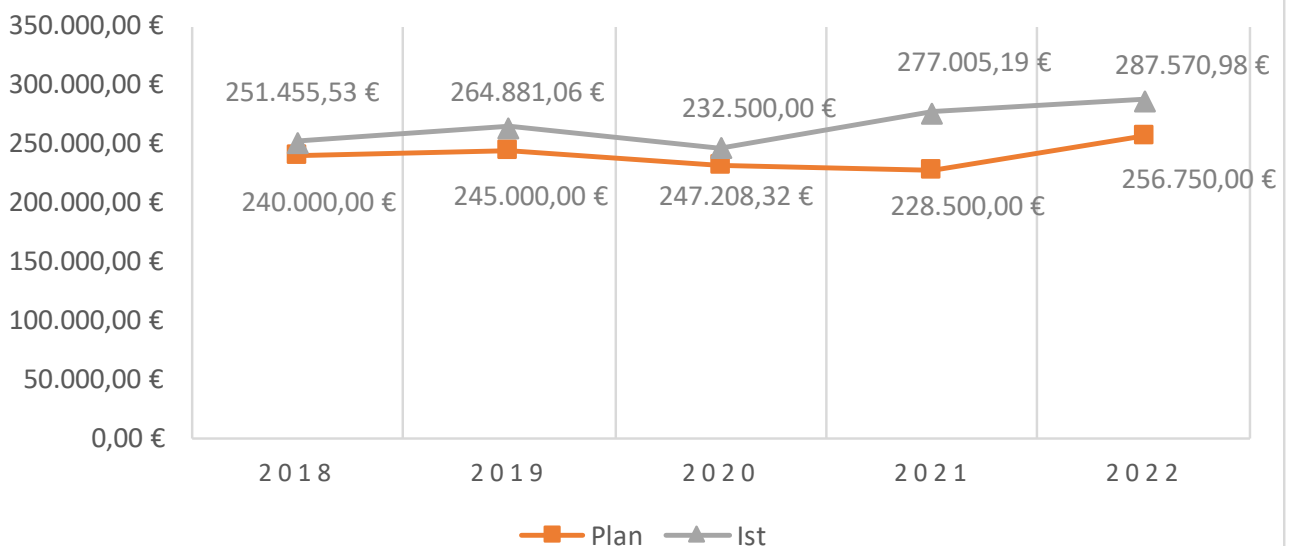


Nachfolgend wird die Gewerbe- sowie Einkommensteuer mit den Plandaten und dem Ergebnis verglichen.

ENTWICKLUNG GEWERBESTEUER PLAN-IST VERGLEICH



ENTWICKLUNG EINKOMMENSTEUER PLAN-IST VERGLEICH



E2 Zuwendungen, allgemeine Umlagen und sonstige Transfererträge

Die geplanten Zuwendungen mit 136.310,00 € wurden um 8.354,00 € unterschritten und belaufen sich somit auf insgesamt 127.956,00 €.

Die Veränderungen ergeben sich hauptsächlich aus der geringeren Schlüsselzuweisung A in Höhe von 106.932,00 € (11.258,00 € geringer als geplant).

Jedoch erhält die Ortsgemeinde Meinborn 1.125,83 € Zuweisung vom Bund für klimaangepasstes Waldmanagement.

Des Weiteren sind unter dem Konto 41442 Zuwendungen vom Land für die Forstwirtschaft in Höhe von insgesamt 10.506,00 € gebucht. Diese setzen sich wie folgt zusammen:

Zuwendung Extremwetter	3.750,00 €
Zuwendung Extremwetter 2.0	6.256,00 €
Zuwendung Naturverjüngung	500,00 €

E4 Öffentlich-rechtliche Leistungsentgelte

Bei den öffentlich-rechtlichen Leistungsentgelten ergibt sich im Plan-Ist-Vergleich ein Minderertrag von - 3.020,62 €, was sich fast ausschließlich auf die Auflösungen von Sonderposten bezieht, die nicht zahlungswirksam sind.

E5 privatrechtliche Leistungsentgelte

Die privatrechtlichen Leistungsentgelte waren mit 40.230,00 € geplant, tatsächlich wurden in diesem Bereich Erträge in Höhe von 42.837,51 € erzielt.

Er ergibt sich fast ausschließlich aus dem Mehrertrag von 2.607,51 €. Grund dafür ist eine Zahlung von 2.010,18 € der Syna für die Mitnutzung eines gemeindeeigenen Grundstücks für das Legen von Mittelspannungsleitungen.

E6 Kostenerstattungen und Kostenumlagen

Bei den Kostenerstattungen/Kostenumlagen liegen die tatsächlichen Erträge mit insgesamt 30.070,84 € um 27.570,84 € über dem geplanten Wert von 2.500,00 €.

Die höheren Erträge entfallen zum größten Teil auf die Einnahmen aus dem privaten Bereich bzw. in diesem Fall die Einnahmen der 1.200 Jahrfeier und des Verkaufs von Kellerbier mit 21.577,02 €.

Zudem sind unter dem Konto 44249 Zuwendungen des Naturpark Rhein-Westerwald in Höhe von 4.061,11 € verbucht. Diese setzen sich wie folgt zusammen:

Zuwendung für Wanderwege	3.245,91 €
Zuwendung für Infotafeln mit Gemarkungsnamen	815,20 €

E7 sonstige laufende Erträge

Die Plan-Ist-Abweichung beträgt an dieser Stelle lediglich -978,81 €

Unter dem Konto 45120 Bestandsveränderungen an fertigen Erzeugnissen mit -118,00 € wird der Bestand an liegendem Holz dargestellt. Er beträgt nun 0,00 € (sh. Bilanz, Aktiva-Seite, Position 2.1.3).

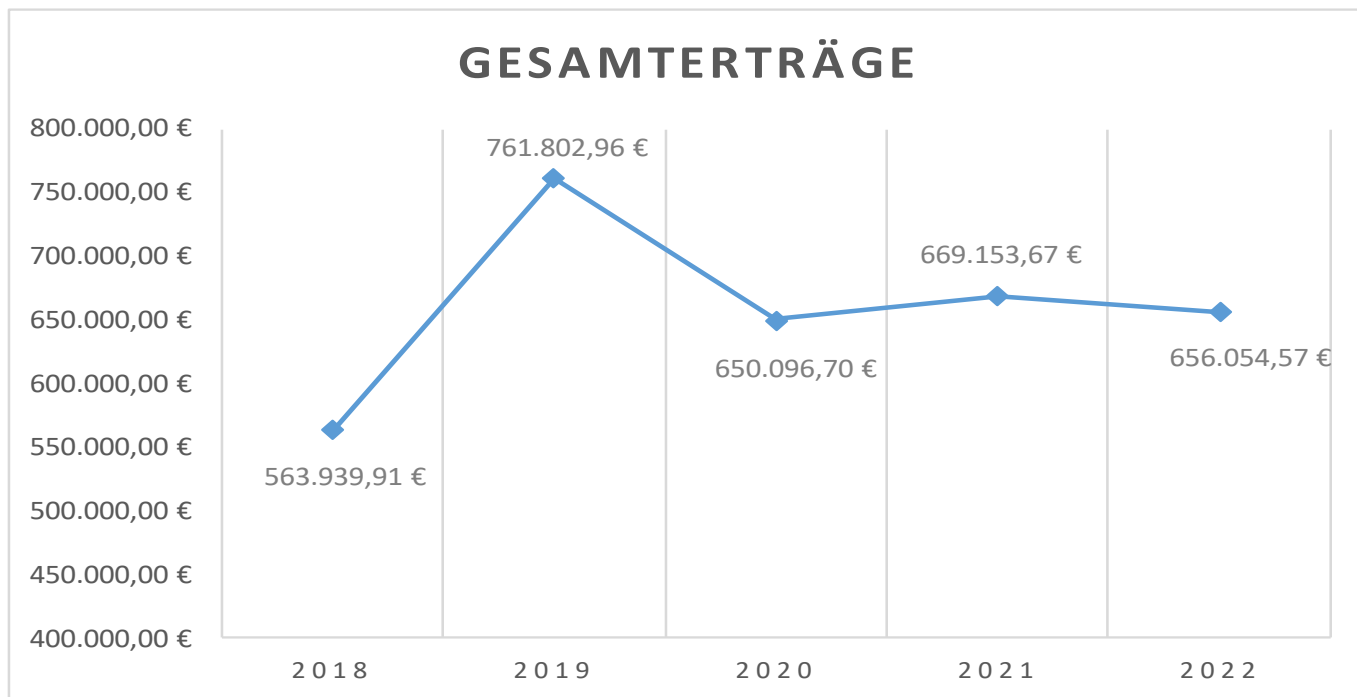
Bei dem Konto 46200 sind ungeplante Spenden in einer Höhe von 2.076,50 € für die 1.200 Jahrfeier verbucht.

E8 Summe der laufenden Erträge aus Verwaltungstätigkeit

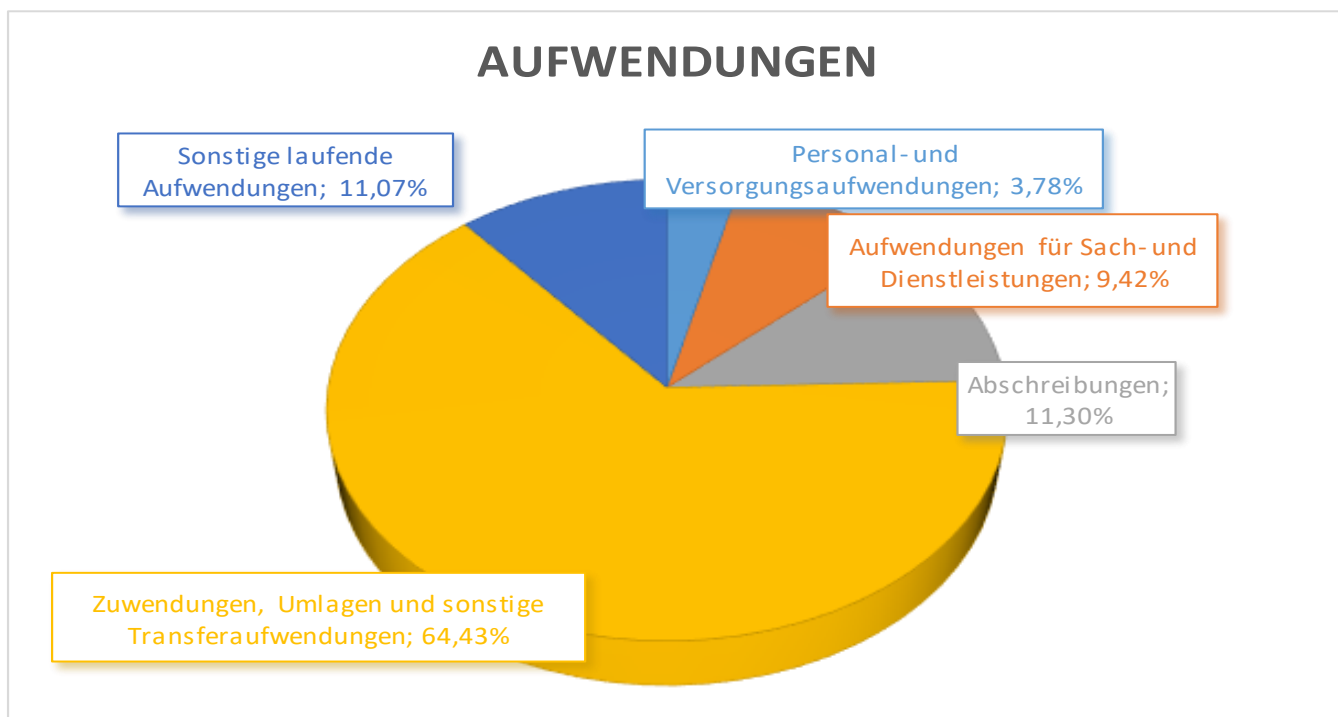
Die Summe der Erträge beläuft sich auf 656.054,57 € und liegt damit um 72.674,57 € über den geplanten Ansätzen.

Zu dem Ergebnis aus 2021 ergibt sich eine Veränderung von -13.099,10 €.

Hier zeigt sich folgende Entwicklung:



Die **Aufwendungen** der Ortsgemeinde Meinborn verteilen sich wie folgt:



E9 Personal- und Versorgungsaufwendungen

Die Personal- und Versorgungsaufwendungen liegen um 5.731,57 € über den geplanten Ansätzen. Hierin enthalten sind aber auch die nichtzahlungswirksamen Rückstellungen von insgesamt 7.832,25 € (Konto 50711 und 50791), die nur den Ergebnishaushalt belasten, aber nicht den Finanzhaushalt.

E10 Aufwendungen für Sach- und Dienstleistungen

Die Aufwendungen für Sach- und Dienstleistungen liegen mit einem Aufwandsvolumen in Höhe von 57.769,05 mit -27.490,95 € unter dem Planansatz und damit auch -88.885,92 € unter des Aufwands aus 2021.

Die Ursache der Entstehung dieser Unterschreitung liegt an folgenden Konten:

Konto	Maßnahme	Plan	Ist	Differenz
52209	Ausgaben für Winterdienst	2.500,00 €	0,00 €	-2.500,00 €
52310	Unterhaltung DGH	4.000,00 €	178,38 €	-3.821,62 €
	Unterhaltung Königshütte	1.000,00 €	424,86 €	-575,14 €
	Unterhaltung Dorftreff	1.000,00 €	955,59 €	-44,41 €
52320	Bewirtschaftung Spiel- und Sportplatz	3.200,00 €	535,50 €	-2.664,50 €
52338	Unterhaltung Straßen usw.	22.000,00 €	10.256,28 €	-11.743,72 €
52380	Geringwertige Geräte	3.800,00 €	647,72 €	-3.152,28 €

E11 Abschreibungen

Die Abschreibungen lagen mit 69.355,05 € um 3.574,95€ unter dem Planansatz.

E12 Zuwendungen, Umlagen und sonstige Transferaufwendungen

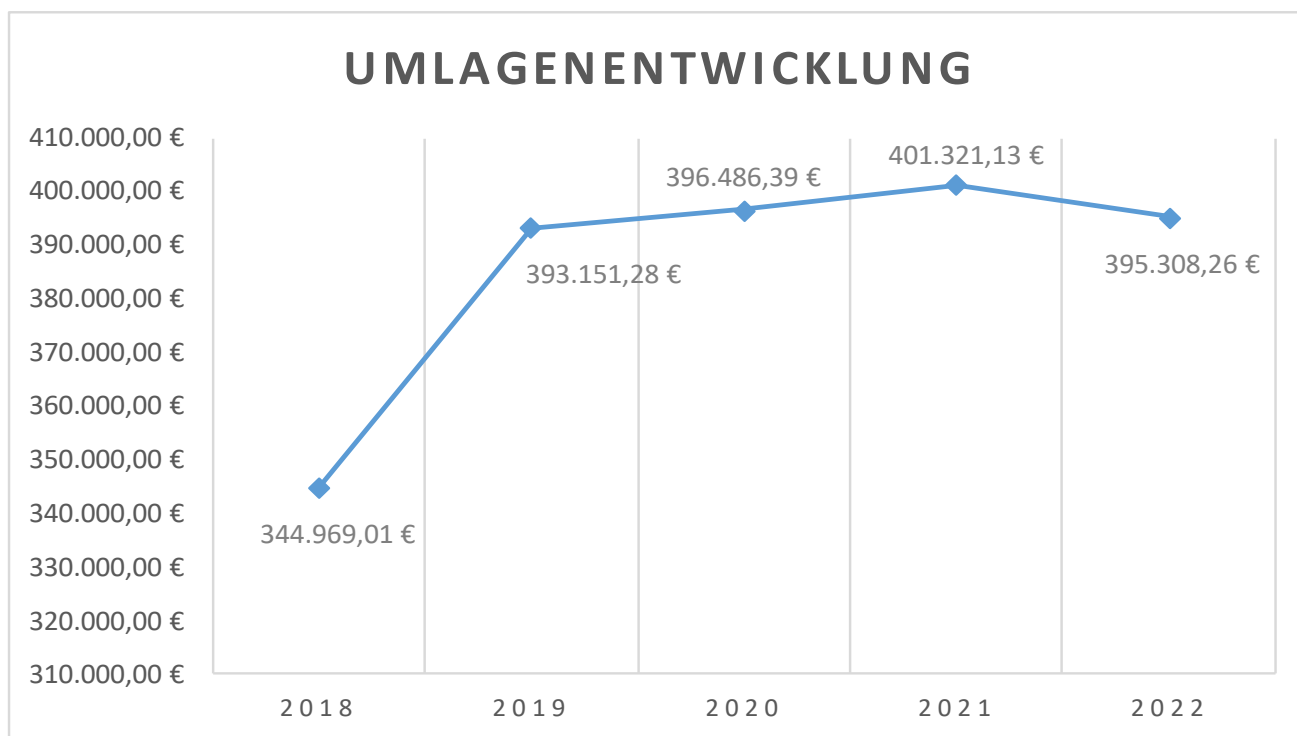
Diese Position liegt mit insgesamt 395.308,26 € um 568,26 € über dem Planansatz.

Konto	Aufwandsart	Plan	Ist	Differenz	
54143	Grundschulumlage	19.500,00 €	19.503,00 €	3,00 €	↗
	Anteil der Pers. Kosten für Kiga an Kreis	17.800,00 €	21.637,54 €	3.837,54 €	↑
54144	Forstzweckverband	17.560,00 €	17.565,00 €	5,00 €	↗
54150	Privater Bereich	1.500,00 €	235,00 €	-1.265,00 €	↓
54310	Gewerbesteuerumlage	2.150,00 €	4.624,72 €	2.474,72 €	↑
54421	Kreisumlage	210.760,00 €	206.275,00 €	-4.485,00 €	↘
54423	Verbandsgemeindeumlage	99.810,00 €	99.810,00 €	0,00 €	→
54430	Kirchspiel für Kindergarten	22.910,00 €	22.909,00 €	-1,00 €	↘
	Zweckverbandsumlage Kirchspiel	2.750,00 €	2.749,00 €	-1,00 €	↘
Summe		394.740,00 €	395.308,26 €	568,26 €	

Im Folgenden wird der Vergleich der Aufwände aus dem Vorjahr dargestellt:

Konto	Aufwandsart	Ergebnis Vorjahr	Ergebnis 2022	Differenz	
54143	Grundschulumlage	27.270,00 €	19.503,00 €	-7.767,00 €	↓
	Anteil der Pers. Kosten für Kiga an Kreis	21.200,64 €	21.637,54 €	436,90 €	↗
54144	Forstzweckverband	14.980,00 €	17.565,00 €	2.585,00 €	↑
54150	Privater Bereich	5.235,00 €	235,00 €	-5.000,00 €	↓
54310	Gewerbesteuerumlage	255,49 €	4.624,72 €	4.369,23 €	↑
54421	Kreisumlage	202.243,00 €	206.275,00 €	4.032,00 €	↗
54423	Verbandsgemeindeumlage	102.720,00 €	99.810,00 €	-2.910,00 €	↘
54430	Kirchspiel für Kindergarten	24.042,00 €	22.909,00 €	-1.133,00 €	↘
	Zweckverbandsumlage Kirchspiel	3.375,00 €	2.749,00 €	-626,00 €	↓
Summe		401.321,13 €	395.308,26 €	-6.012,87 €	

Insgesamt ergibt sich bei der Umlagenentwicklung der letzten 5 Jahre folgendes Bild:



E14 Sonstige laufende Aufwendungen

Bei den sonstigen laufenden Aufwendungen waren insgesamt 55.930,00 € eingeplant, tatsächlich sind Aufwendungen in Höhe von 67.911,22 € verbucht worden. Der Mehraufwand beträgt 11.981,22 €.

Der Hauptgrund für die Mehraufwendungen ergibt sich aus folgenden Konten:

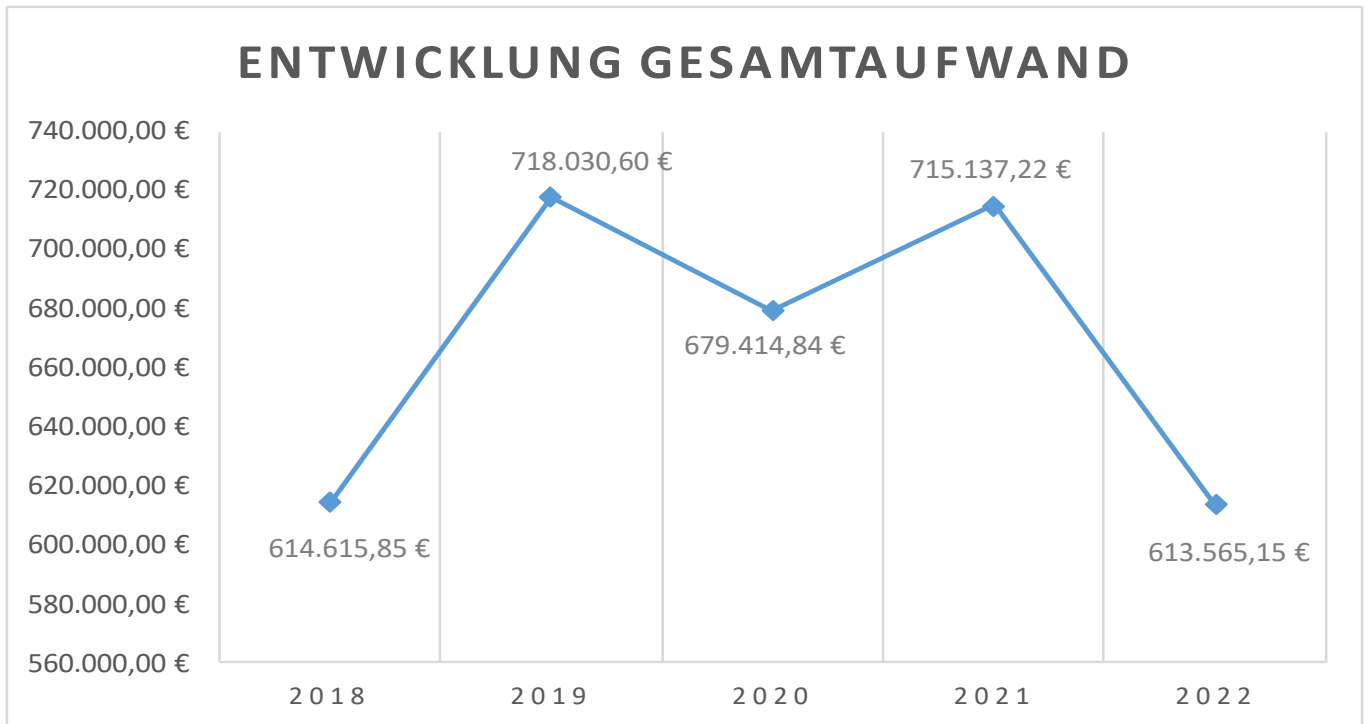
Konto	Maßnahme	Plan	Ist	Differenz
56250	Sachverständigen-u. Gerichtskosten (verschied. Klagen Erschließungsbeitragsrecht)	4.000,00 €	6.219,41 €	2.219,41 €
56329	Sonst. Ausgaben (div. Kosten 1.200 Jahrfeier)	30.950,00 €	46.211,41 €	15.261,41 €

Bei allen anderen Konten wurden fast überall Minderaufwendungen erzielt.

E15 Summe der laufenden Aufwendungen aus Verwaltungstätigkeit

Die Summe der laufenden Aufwendungen aus Verwaltungstätigkeit lag mit 613.565,15 € um 12.784,85 € unter dem Haushaltsansatz in Höhe von 626.350,00 €.

Hier ergibt sich folgende Entwicklung:



E18 Zinsaufwendungen und sonstige Finanzaufwendungen

Hier war kein Haushaltsansatz veranschlagt, es wurden aber 12.931,98 € verausgabt. Diese ergeben sich aus dem Konto 57430, Zinszahlungen (Strafzinsen) für das Guthaben, die liquiden Mittel der Ortsgemeinde für 2021 und 2022 und aus der Vollverzinsung der Gewerbesteuer.

Detailbetrachtung Finanzrechnung

In der Finanzrechnung finden sich bis auf kleinere Abweichungen die v.g. Ergebnisse aus der Ergebnisrechnung mit Ausnahme der nicht zahlungsrelevanten Vorgänge (Abschreibungen, Auflösung von Sonderposten, Zuführungen und Entnahmen aus Rückstellungen usw.) wieder.

Um Wiederholungen zu vermeiden wird daher nicht näher auf die einzelnen Ansätze der Einzahlungen und Auszahlungen eingegangen. Dies betrifft die Positionen F 1 bis einschließlich F 22 der vorliegenden Finanzrechnung.

Der Saldo der ordentlichen und außerordentlichen Ein- und Auszahlungen (F23) beträgt 98.274,85 € geplant waren 690,00 €.

Zusätzlich zu den Festsetzungen der Ergebnisrechnung sind in der Finanzrechnung die Ein- und Auszahlungen im Zusammenhang mit Investitionen und Beiträgen ersichtlich.

Die Finanzrechnung schließt mit einem Finanzmittelüberschuss von 111.761,69 € (sh. Position F 34) ab.

F 24 Einzahlungen aus Investitionszuwendungen

Für die Maßnahmen „Grillunterstand Königshütte“ und „Multi-/ Mehrgenerationenplatz“ war ein Haushaltsansatz in Höhe von 213.650,00 € vorgesehen. Diese Investitionszuwendungen belaufen sich jedoch für 2022 auf 0,00 €.

F26 Sonstige Investitionseinzahlungen

Im Jahr 2022 erfolgte eine Einzahlung für einen Grundstücksankauf Fl. 8, Parzelle 1 und 2 mit einem Betrag von 19.000,00 €.

F 27 Summe der Einzahlungen aus Investitionseinzahlungen

Die Summe der Investitionseinzahlungen beläuft sich auf 19.000,00 €.

F 29 Auszahlungen für Sachanlagen

Konto	Maßnahme	Plan	Ist	Differenz
78523	Erstattung Verbandsgemeindewerke Anteil Ausbau Fulkwinstraße	0,00 €	-1.000,37 €	-1.000,37 €
78533	Grillunterstand Königshütte	30.000,00 €	0,00 €	-30.000,00 €
78571	Inventar DGH	2.000,00 €	0,00 €	-2.000,00 €
78594	Multi-/ Mehrgenerationenplatz	280.000,00 €	6.513,53 €	-273.486,47 €

F34 Finanzmittelüberschuss/ Finanzmittelfehlbetrag

Der Finanzmittelüberschuss beläuft sich auf 111.761,69, geplant war ein Fehlbetrag von -97.660,00 €.

Wie bereits erwähnt wird der Saldo der durchlaufenden Gelder F41 in Höhe von 6.568,80 € dazu gerechnet, so dass sich der Überschuss auf insgesamt 118.330,49 € beläuft (sh. Auch Bilanz, Aktiva-Seite, Position 2.2.6, Konto 17431).

Kennzahlen

In dem nachfolgendem Abschnitt werden Kennzahlen zur Vermögens-, Finanz- und Ertragslage dargestellt und erläutert, wie in § 49 GemHVO gefordert. Die Kennzahlen sollen die Analyse der Haushaltswirtschaft sowie der Vermögens-, Finanz- und Ertragslage unterstützen. Die Analyse sollte ausgewogen, umfassend und dem Umfang der Aufgabenerfüllung entsprechend ausfallen.

In den kommenden Jahren werden die ermittelten Kennzahlen überprüft und weiterentwickelt.

Kennzahl	Formel	2021	2022
Anlageintensität	Anlagevermögen / Bilanzsumme	64,44	61,26
Eigenkapitalquote	Eigenkapital / Bilanzsumme	86,83	84,22
Eigenkapitalquote 2	Eigenkapital + 2/3 SoPo / Bilanzsumme	94,67	93,41
Deckungsgrad 2	Eigenkapital + langfristiges Fremdkapital / Anlageverm.	134,75	137,48
Anlagenabnutzungsgrad	Kumm. AfA Sachanl. / Sachanl.verm. historisch * 100	23,68	25,53

Die Anlagenintensität zeigt das Verhältnis von Anlagevermögen zur Bilanzsumme. Dieser Wert liegt bei der Ortsgemeinde Meinborn bei 61,26 % und gibt wieder, welchen Anteil das Anlagevermögen an der

Bilanzsumme hat und somit längerfristig gebunden ist.

Die Eigenkapitalquote bestimmt das Verhältnis von Eigenkapital zur Bilanzsumme. Ziel ist eine angemessene Eigenkapitalquote. Die Eigenkapitalquote von 84,22 % (Bilanz 2021 = 86,83 %) ist gut. Derzeit liegen allerdings erst wenige Richtgrößen für eine "gute" Eigenkapitalquote von Gebietskörperschaften vor. Ein Fremdvergleich mit anderen Gebietskörperschaften ist daher nur unter Vorbehalt möglich.

Bei einem Fremdvergleich mit anderen Gebietskörperschaften ist insbesondere das zugrunde gelegte Bewertungskonzept zu berücksichtigen. Die Eigenkapitalquote 2 gibt das Verhältnis von Eigenkapital und Sonderposten zur Bilanzsumme wieder.

Der Deckungsgrad 2 gibt das Verhältnis von Eigenkapital und langfristigem Fremdkapital zum Anlagevermögen wieder. Ziel ist die Deckung des Anlagevermögens (langfristiges Vermögen) durch Eigenkapital und langfristiges Fremdkapital. Diese Kennzahl zählt zu den langfristigen Deckungsgraden.

Der Anlagenabnutzungsgrad gibt das Verhältnis der kumulierten Abschreibung auf das Sachanlagevermögen zu historischen Werten des Sachanlagevermögens wieder. Diese Kennzahl dient als Anhaltspunkt für das Alter der Sachanlagen und weist auf erforderlichen Modernisierungsbedarf hin.

Die Eigenkapitalreichweite bestimmt das Verhältnis von Eigenkapital zum Jahresfehlbetrag. Die Ermittlung dieser Kennzahl ist nur dann sinnvoll möglich, wenn ein Jahresfehlbetrag ausgewiesen wird und die in die Berechnung eingehenden Größen "Eigenkapital" und "Jahresfehlbetrag" im Verlauf mehrerer Jahre annähernd gleich bleiben. Aus dieser Kennzahl kann prognostiziert werden, wie oft ein entstandener Jahresfehlbetrag durch das vorhandene Eigenkapital ausgeglichen werden kann. Dadurch wird auf den Zeitpunkt hingewiesen, an dem möglicherweise ein "nicht durch Eigenkapital gedeckter Fehlbetrag" entstehen könnte.

Haushaltsausgleich

Gemäß § 18 Abs. 2 GemHVO ist der Haushalt in der Rechnung ausgeglichen, wenn:

1. die Ergebnisrechnung mindestens ausgeglichen ist und
2. in der Finanzrechnung der Saldo der ordentlichen und außerordentlichen Ein- und Auszahlungen gemäß § 2 Abs. 1 Satz 1 Posten F 23 ausreicht, um die Auszahlungen zu planmäßigen Tilgung aus Investitionskrediten zu decken, soweit die Auszahlungen zur planmäßigen Tilgung von Investitionskrediten nicht anderweitig gedeckt sind und
3. in der Bilanz kein negatives Eigenkapital („nicht durch Eigenkapital gedeckter Fehlbetrag“) auszuweisen ist.

Die Ergebnisrechnung schließt zum Jahresende 2022 mit einem Überschuss von 29.886,44 € und die Finanzrechnung mit einem Überschuss von 111.761,69 € ab.

Damit wurde der Haushaltsausgleich in der Ergebnis- und Finanzrechnung erreicht.

Die Schlussbilanz weist zum 31.12.2022 kein negatives Eigenkapital aus.

Wesentliche Vorgänge

Wesentliche Vorgänge, die die Haushalts- und Finanzlage der Ortsgemeinde bedeutsam beeinflussen, sind nach dem Schluss des Haushaltsjahres nicht eingetreten. Siehe hierzu Ausblick über die zukünftige Entwicklung.

Haushaltsplan 2022

Nach Vorlage des Entwurfs der Haushaltssatzung mit Haushaltsplan für das Haushaltsjahr 2022 wurde dieser durch den Ortsbürgermeister am 07. Dezember 2021 vorgestellt, die Haushaltsberatung und Beschlussfassung fand ebenfalls am 07. Dezember 2021 statt.

Die Kenntnisnahme durch die Kreisverwaltung erfolgt am 11. Januar 2022 und die Bekanntmachung erfolgte am 21. Januar 2022.

Jahresabschluss 2022

Dieser Jahresabschluss der Ortsgemeinde Meinborn umfasst die so genannte 3-Komponenten-Rechnung (1. Vermögensrechnung = Bilanz, 2. Ergebnisrechnung = Gewinn- und Verlustrechnung, 3. Finanzrechnung = Cashflow-Rechnung).

Budget und wesentliche Plan-/Ist-Abweichungen

Die mit der Einführung der Doppik einhergehende Budgetierung wurde auf Grund der Größe der Ortsgemeinde und des sich daraus ergebenden Aufgabenspektrums verzichtet. Die Budgetverantwortung liegt ausschließlich beim Ortsbürgermeister. Das bedeutet, dass die Verantwortung zentralisiert ist, dies gilt ebenso für die Produktorientierung und Ergebnissteuerung.

Erhebliche Abweichungen im Plan-Ist-Vergleich sind im Anhang dargestellt und wurden vorstehend erläutert. Da die Rechnungen auf Kontenebene heruntergebrochen sind, ist ein Vergleich hier möglich (eine Abweichung kann durchaus durch ein Kontenwechsel entstehen ohne dass eine Budgetabweichung vorliegt).

Ausblick über die zukünftige Entwicklung

Grundsätzlich ist die Ortsgemeinde Meinborn auch künftig darauf angewiesen, sämtliche Einnahmequellen bestmöglich auszuschöpfen.

Wie bereits in den Rechenschaftsberichten der Vorjahre dargelegt, sollte grundsätzlich darüber beraten werden, ob die Steuerhebesätze auf die Nivellierungssätze des Landes Rheinland-Pfalz angehoben werden sollten.

Eine entsprechende Übersicht mit den Auswirkungen auf die von den Bürgerinnen und Bürgern zu zahlenden Steuern wurde der Ortsgemeinde Meinborn bereits zur Verfügung gestellt.

Trotz der beträchtlichen liquiden Mittel muss die Ortsgemeinde Meinborn auch in Zukunft auf eine sparsame und wirtschaftliche Mittelverwendung achten.

Besondere Geschäftsrisiken

Steuerentwicklung

Das Aufkommen der Erträge aus der Gewerbesteuer ist im Jahr 2020 sprunghaft angestiegen, hat sich aber in 2021 wieder „negativ“ entwickelt. Von dem ursprünglich geplanten Haushaltsansatz von 22.420,00 € sind tatsächlich nur rd. 2.500,00 € im Ist geflossen. Für 2022 ergibt sich wieder ein sprunghafter Anstieg auf 46.338,64 €.

Weiterhin ist zu bemerken, dass die Ortsgemeinde geringe Möglichkeiten hat, der Sprunghaftigkeit entgegen zu wirken.

Die laufenden Veränderungen bei der Grundsteuer A sind nicht bedeutsam. Auch bei der Grundsteuer B sind Veränderungen durch Neubewertungen von Grundstücken und Gebäuden allenfalls in geringem Ausmaß zu erwarten. Die Ortsgemeinde kann die Steuerhöhe lediglich durch die Anpassung der Steuerhebesätze beeinflussen.

Chancen, Zielsetzung und Strategien

Die in der Überschrift genannten Punkte müssten von der Gemeindeverwaltung bzw. vom Gemeinderat formuliert und dargestellt werden.

Risikosicherung

Ein spezielles Controlling ist bisher noch nicht eingerichtet. Im Rahmen der laufenden Haushaltsüberwachung ist jedoch sichergestellt, dass rechtzeitig auf entsprechende Veränderungen im Einnahmen- und Ausgabenbereich reagiert werden kann.

Meinborn, den 06. Juli 2022

Helmut Blasius, Ortsbürgermeister

Entwicklung der Anschaffungswerte

Entwicklung der Abschreibungen

Anlagen-Nr. Bilanzpos.	Anfangs- bestand AHK	Zugänge	Abgänge	Umbuchun- gen	Endbestand	Anfangsbe- stand AfA kum.	Abschrei- bungen des GJ	Umbuchun- gen	Zuschrei- bungen	Entnahme für Abgänge	Endbestand AfA kum.	Restbuch- wert VJ	Restbuch- wert GJ
Kontenklasse: 0													
01300000 Gezahlte Investitionszuschüsse als Nutzungsberechtigter													
	302.929,53	0,00	0,00	0,00	302.929,53	124.836,58	6.364,18	0,00	0,00	0,00	131.200,76	178.092,95	171.728,77
02110000 Mischwald													
	207.306,51	0,00	0,00	0,00	207.306,51	0,00	0,00	0,00	0,00	0,00	0,00	207.306,51	207.306,51
02120000 Laubwald													
	555.671,96	0,00	0,00	0,00	555.671,96	0,00	0,00	0,00	0,00	0,00	0,00	555.671,96	555.671,96
02130000 Nadelwald													
	370.981,09	0,00	0,00	0,00	370.981,09	0,00	0,00	0,00	0,00	0,00	0,00	370.981,09	370.981,09
02220000 Parkanlagen													
	15.236,72	0,00	0,00	0,00	15.236,72	0,00	0,00	0,00	0,00	0,00	0,00	15.236,72	15.236,72
02230000 Kleingartenanlagen, Gartenland													
	145,00	0,00	0,00	0,00	145,00	0,00	0,00	0,00	0,00	0,00	0,00	145,00	145,00
02250000 Kinderspielflächen													
	10.980,40	0,00	0,00	0,00	10.980,40	0,00	0,00	0,00	0,00	0,00	0,00	10.980,40	10.980,40
02310000 Ackerland													
	32.583,60	0,00	0,00	0,00	32.583,60	0,00	0,00	0,00	0,00	0,00	0,00	32.583,60	32.583,60
02340000 Weideland													
	18.744,47	0,00	0,00	0,00	18.744,47	0,00	0,00	0,00	0,00	0,00	0,00	18.744,47	18.744,47
02940000 Bauhöfe													
	1.244,97	0,00	0,00	0,00	1.244,97	0,00	0,00	0,00	0,00	0,00	0,00	1.244,97	1.244,97
02960000 Bauland													
	83.538,23	0,00	0,00	0,00	83.538,23	0,00	0,00	0,00	0,00	0,00	0,00	83.538,23	83.538,23
03540000 Sportplätze													
	15.531,58	0,00	0,00	0,00	15.531,58	10.446,46	300,47	0,00	0,00	0,00	10.746,93	5.085,12	4.784,65
03910000 Gemeinschafts-, Bürgerhäuser, Stadthallen													
	774.827,58	0,00	0,00	131.728,66	906.556,24	223.543,93	11.247,37	0,00	0,00	0,00	234.791,30	551.283,65	671.764,94
03950000 Brand- und Katastrophenschutzeinrichtungen													
	746,90	0,00	0,00	0,00	746,90	0,00	0,00	0,00	0,00	0,00	0,00	746,90	746,90
03991000 Grillhütten													
	115.293,63	0,00	0,00	0,00	115.293,63	24.233,10	2.993,77	0,00	0,00	0,00	27.226,87	91.060,53	88.066,76

Entwicklung der Anschaffungswerte

Entwicklung der Abschreibungen

Anlagen-Nr. Bilanzpos.	Anfangs- bestand AHK	Zugänge	Abgänge	Umbuchun- gen	Endbestand	Anfangsbe- stand AfA kum.	Abschrei- bungen des GJ	Umbuchun- gen	Zuschrei- bungen	Entnahme für Abgänge	Endbestand AfA kum.	Restbuch- wert VJ	Restbuch- wert GJ
04321000 Betriebseinrichtungen der Erzeugung													
	9.676,22	0,00	0,00	0,00	9.676,22	4.605,51	548,27	0,00	0,00	0,00	5.153,78	5.070,71	4.522,44
04510000 Grundstücke und grundstücksgleiche Rechte													
	79,45	0,00	0,00	0,00	79,45	0,00	0,00	0,00	0,00	0,00	0,00	79,45	79,45
04824000 Gemeindestraßen													
	1.964.532,74	-1.000,37	0,00	0,00	1.963.532,37	287.936,01	26.494,33	0,00	0,00	0,00	314.430,34	1.676.596,73	1.649.102,03
04830000 Wege													
	102.354,02	0,00	0,00	0,00	102.354,02	0,00	0,00	0,00	0,00	0,00	0,00	102.354,02	102.354,02
04834000 landwirtschaftliche Wege													
	448.434,34	0,00	0,00	0,00	448.434,34	419.494,69	1.364,50	0,00	0,00	0,00	420.859,19	28.939,65	27.575,15
04870000 Straßenbeleuchtung													
	13.477,99	0,00	0,00	0,00	13.477,99	4.324,19	673,90	0,00	0,00	0,00	4.998,09	9.153,80	8.479,90
06520000 ortsfeste Einzeldenkmäler und Bauwerke													
	5.097,47	0,00	0,00	0,00	5.097,47	161,15	15,47	0,00	0,00	0,00	176,62	4.936,32	4.920,85
07150000 Sonderfahrzeuge (z.B. Grabbagger, Straßenreinigung)													
	8.659,03	0,00	0,00	0,00	8.659,03	4.978,93	865,91	0,00	0,00	0,00	5.844,84	3.680,10	2.814,19
07180000 Zusatzgeräte für Fahrzeuge													
	2.916,03	0,00	0,00	0,00	2.916,03	2.915,03	0,00	0,00	0,00	0,00	2.915,03	1,00	1,00
07210000 Energieversorgung													
	125.935,02	0,00	0,00	0,00	125.935,02	109.501,45	7.884,31	0,00	0,00	0,00	117.385,76	16.433,57	8.549,26
07260000 Forstwirtschaft													
	343,91	0,00	0,00	0,00	343,91	343,91	0,00	0,00	0,00	0,00	343,91	0,00	0,00
07300000 Betriebsvorrichtungen													
	58.525,30	0,00	0,00	0,00	58.525,30	30.384,85	3.543,49	0,00	0,00	0,00	33.928,34	28.140,45	24.596,96
08210000 Betriebsausstattung													
	198.702,24	0,00	0,00	5.769,47	204.471,71	132.329,02	7.059,08	0,00	0,00	0,00	139.388,10	66.373,22	65.083,61
08220000 Geschäftsausstattung													
	2.056,32	0,00	0,00	0,00	2.056,32	2.056,32	0,00	0,00	0,00	0,00	2.056,32	0,00	0,00
08223000 Organisations- und Arbeitsmittel													
	3.419,86	0,00	0,00	0,00	3.419,86	3.418,86	0,00	0,00	0,00	0,00	3.418,86	1,00	1,00

Entwicklung der Anschaffungswerte

Entwicklung der Abschreibungen

Anlagen-Nr. Bilanzpos.	Anfangs- bestand AHK	Zugänge	Abgänge	Umbuchun- gen	Endbestand	Anfangsbe- stand AfA kum.	Abschrei- bungen des GJ	Umbuchun- gen	Zuschrei- bungen	Entnahme für Abgänge	Endbestand AfA kum.	Restbuch- wert VJ	Restbuch- wert GJ
09600000	Anlagen im Bau												
	137.498,13	0,00	0,00	-137.498,13	0,00	0,00	0,00	0,00	0,00	0,00	0,00	137.498,13	0,00
09610000	Anlagen im Bau												
	0,00	0,00	0,00	0,00	0,00	0,00	0,00	0,00	0,00	0,00	0,00	0,00	0,00
09620000	Anlagen im Bau												
	0,00	6.513,53	0,00	0,00	6.513,53	0,00	0,00	0,00	0,00	0,00	0,00	0,00	6.513,53
Summe Kontenklasse: 0													
	5.587.470,24	5.513,16	0,00	0,00	5.592.983,40	1.385.509,99	69.355,05	0,00	0,00	0,00	1.454.865,04	4.201.960,25	4.138.118,36
Kontenklasse: 1													
	11190000	Sonstige Anteilsrechte											
	105.000,00	0,00	0,00	0,00	105.000,00	0,00	0,00	0,00	0,00	0,00	0,00	105.000,00	105.000,00
Summe Kontenklasse: 1													
	105.000,00	0,00	0,00	0,00	105.000,00	0,00	0,00	0,00	0,00	0,00	0,00	105.000,00	105.000,00

Entwicklung der Anschaffungswerte

Entwicklung der Abschreibungen

Anlagen-Nr. Bilanzpos.	Anfangs- bestand AHK	Zugänge	Abgänge	Umbuchun- gen	Endbestand	Anfangsbe- stand AfA kum.	Abschrei- bungen des GJ	Umbuchun- gen	Zuschrei- bungen	Entnahme für Abgänge	Endbestand AfA kum.	Restbuch- wert VJ	Restbuch- wert GJ
Kontenklasse: 2													
23140000 von der EU													
	0,00	0,00	0,00	-86.507,39	-86.507,39	0,00	-1.081,34	0,00	0,00	0,00	-1.081,34	0,00	-85.426,05
23141000 vom Bund													
	-2.093,21	0,00	0,00	0,00	-2.093,21	-1.255,94	-139,55	0,00	0,00	0,00	-1.395,49	-837,27	-697,72
23142000 vom Land (u.a. Investitionsschlüsselzuweisungen, soweit für Investitionen verwendet)													
	-157.115,18	0,00	0,00	0,00	-157.115,18	-45.078,94	-2.730,75	0,00	0,00	0,00	-47.809,69	-112.036,24	-109.305,49
23143000 von Gemeinden und Gemeindeverbänden													
	-227.801,22	0,00	0,00	0,00	-227.801,22	-75.758,78	-5.351,23	0,00	0,00	0,00	-81.110,01	-152.042,44	-146.691,21
23231000 von Eigenbetrieben													
	-48.306,86	0,00	0,00	0,00	-48.306,86	-44.166,28	-1.380,19	0,00	0,00	0,00	-45.546,47	-4.140,58	-2.760,39
23250000 vom privaten Bereich													
	-635.796,33	0,00	0,00	0,00	-635.796,33	-205.268,61	-16.204,19	0,00	0,00	0,00	-221.472,80	-430.527,72	-414.323,53
23259000 vom sonstigen privaten Bereich													
	0,00	0,00	0,00	0,00	0,00	0,00	0,00	0,00	0,00	0,00	0,00	0,00	0,00
23310000 Anzahlungen auf Sonderposten aus Zuwendungen													
	-86.507,39	-196.000,00	0,00	86.507,39	-196.000,00	0,00	0,00	0,00	0,00	0,00	0,00	-86.507,39	-196.000,00
Summe Kontenklasse: 2													
	-1.157.620,19	-196.000,00	0,00	0,00	-1.353.620,19	-371.528,55	-26.887,25	0,00	0,00	0,00	-398.415,80	-786.091,64	-955.204,39
Endsumme:													
	4.534.850,05	-190.486,84	0,00	0,00	4.344.363,21	1.013.981,44	42.467,80	0,00	0,00	0,00	1.056.449,24	3.520.868,61	3.287.913,97

Forderungsübersicht 2022

Nr. Art
(gemäß § 47 Absatz 4 Nummer 2.2 GemHVO)

Nr.	Art	Stand zum	Stand zum
		31.12.2022 (Bilanzwert)	31.12.2021 (Bilanzwert)
in EUR			
1	Forderungen und sonstige Vermögensgegenstände	2.681.615,56	2.374.837,97
1.1	Öffentliche-rechtliche Forderungen, Forderungen aus Transferleistungen	2.319,80	1.470,35
	15150000 <i>Gebührenforderungen gegen den privaten Bereich</i>	620,00	907,50
	43210.20001 Entgelte für die Benutzung von öffentlichen Einrichtungen und für wirtschaftlich	320,00	907,50
	43210.20002 Entgelte für die Benutzung von öffentlichen Einrichtungen und für wirtschaftlich	300,00	0,00
	15350000 <i>Steuerforderungen gegen den privaten Bereich</i>	573,97	562,85
	40110.20000 Grundsteuer A	4,92	0,00
	40120.20000 Grundsteuer B	539,05	354,98
	40130.20000 Gewerbesteuer	0,00	172,87
	40330.20000 Hundesteuer	30,00	35,00
	15450000 <i>Forderungen aus Transferleistungen gegen den privaten Bereich</i>	1.125,83	0,00
	41441.00000 Zuweisung vom Bund (z.B. Bundeswaldprämie)	1.125,83	0,00
1.2	Privatrechtliche Forderungen aus Lieferungen und Leistungen	-50,47	3.693,36
	16500000 <i>Forderungen aus Lieferungen und Leistungen gegen den privaten Bereich</i>	-50,48	3.693,35
	17932.20001 Vorsteuer 19 %	0,00	92,43
	37962.20000 Umsatzsteuer 19 %	-410,98	0,00
	37962.20001 Umsatzsteuer 19%	-236,30	0,00
	37962.80003 Umsatzsteuer 19%	0,00	-616,47
	44110.20002 Erträge aus Verkäufen von Vorräten 19% USt	352,00	25,24
	44250.20002 Kostenerstattungen u.Kostenumlagen/v.priv.Bereich	0,00	3.888,90
	44250.20010 Kostenerstattungen u.Kostenumlagen/v.priv.Bereich	97,05	303,25
	44250.20011 Kostenerstattungen u.Kostenumlagen/v.priv.Bereich	23,50	0,00
	46250.20000 Konzessionsabgaben	94,25	0,00
	47920.20000 Vollverzinsung a.Gewerbesteuer (§ 233a AO)	30,00	0,00
	17932000 <i>Vorsteuer 19 %</i>	0,01	0,01
	17932.20001 Vorsteuer 19 %	-92,43	-92,43
	99996.70621 Vorsteuer 19 %	92,44	92,44
1.3	Forderungen gegen verbundene Unternehmen	0,00	0,00
1.4	Forderungen gegen Unternehmen, mit denen ein Beteiligungsverhältnis besteht	0,00	0,00
1.5	Forderungen gegen Sondervermögen, Zweckverbände, Anstalten des öffentlichen Rechts, rechtsfähige kommunale Stiftungen	0,00	0,00
1.6	Forderungen gegen den sonstigen öffentlichen Bereich	2.679.346,23	2.369.674,26
	15140000 <i>Gebührenforderungen gegen den öffentlichen Bereich</i>	500,00	0,00
	43210.20000 Entgelte für die Benutzung von öffentlichen Einrichtungen und für wirtschaftlich	500,00	0,00
	15340000 <i>Steuerforderungen gegen den öffentlichen Bereich</i>	4.789,92	9.248,44
	40210.20000 Gemeindeanteil an der Einkommensteuer	5.724,13	8.784,49
	40220.20000 Gemeindeanteil an der Umsatzsteuer	0,00	6,78
	40521.20000 Familienleistungsausgleich	-934,21	457,17
	16400000 <i>Forderungen aus Lieferungen und Leistungen gegen den öffentlichen Bereich</i>	196.315,00	1.015,00

Forderungsübersicht 2022

Nr.	Art (gemäß § 47 Absatz 4 Nummer 2.2 GemHVO)	Stand zum	Stand zum
		31.12.2022 (Bilanzwert)	31.12.2021 (Bilanzwert)
in EUR			
	23310.00001	196.000,00	0,00
	44110.20002	30,00	1.015,00
	46200.20000	285,00	0,00
	17430000	35.768,77	35.768,77
	99996.76064	35.768,77	35.768,77
	17431000	2.441.972,54	2.323.642,05
	99999.40000	2.441.972,54	2.323.642,05
1.7	Sonstige Vermögensgegenstände	0,01	0,01
	17932000	0,01	0,01
	17932.20001	-92,43	-92,43
	99996.70621	92,44	92,44

Verbindlichkeitenübersicht 2022

Nr.	Art (gemäß § 47 Absatz 5 Nummer 4 GemHVO)	Verbindlichkeiten zum 31.12.2022 mit einer Restlaufzeit			Stand zum 31.12.2022 (Bilanzwert)	Stand zum 31.12.2021 (Bilanzwert)
		bis zu einem Jahr	von über einem bis zu fünf Jahren	von mehr als fünf Jahren		
in EUR						
1	Verbindlichkeiten	87.633,65	0,00	0,00	87.633,65	47.121,83
1.1	Anleihen	0,00	0,00	0,00	0,00	0,00
1.2	Verbindlichkeiten aus Kreditaufnahmen	0,00	0,00	0,00	0,00	0,00
	davon:					
1.2.1	Verbindlichkeiten aus Kreditaufnahmen für Investitionen	0,00	0,00	0,00	0,00	0,00
1.2.2	Verbindlichkeiten aus Kreditaufnahmen zur Liquiditätssicherung	0,00	0,00	0,00	0,00	0,00
1.3	Verbindlichkeiten aus Vorgängen, die Kreditaufnahmen wirtschaftlich gleichkommen	0,00	0,00	0,00	0,00	0,00
1.4	Erhaltene Anzahlungen auf Bestellungen	0,00	0,00	0,00	0,00	0,00
1.5	Verbindlichkeiten aus Lieferungen und Leistungen	-3.039,45	0,00	0,00	-3.039,45	-15.541,19
	35500000 Verbindlichkeiten aus Lieferungen und Leistungen gegenüber dem privaten Bereich	-3.039,45	0,00	0,00	-3.039,45	-15.541,19
	02220.20000 Parkanlagen	0,00	0,00	0,00	0,00	-19.000,00
	17932.80001 Vorsteuer 19 %	-174,01	0,00	0,00	-174,01	0,00
	17960.40000 1/11 Vorauszahlung	-1.217,00	0,00	0,00	-1.217,00	0,00
	17960.40001 1/11 Vorauszahlung	-208,00	0,00	0,00	-208,00	0,00
	37961.40000 Umsatzsteuer 7%	30,58	0,00	0,00	30,58	1,30
	37962.80001 Umsatzsteuer 19%	0,00	0,00	0,00	0,00	1.465,13
	52201.80001 Heizung	-547,32	0,00	0,00	-547,32	1.021,47
	52202.80001 Ausgabe Straßenbeleuchtung Strom	13,99	0,00	0,00	13,99	-95,03
	52202.80002 Strom	-535,18	0,00	0,00	-535,18	0,00
	52202.80003 Strom	-790,07	0,00	0,00	-790,07	371,76
	52202.80004 Strom	39,18	0,00	0,00	39,18	8,65
	52205.80002 Sonstige Bewirtschaftungskosten	14,90	0,00	0,00	14,90	0,00
	52338.80002 Unterhaltung von Straßen, Wege, Plätze, Dorfplätze	189,00	0,00	0,00	189,00	388,00
	52339.80000 Unterhaltung der Straßenbeleuchtung	-314,14	0,00	0,00	-314,14	233,24
	52351.80001 Wartungs- und Instandsetzungskosten	11,76	0,00	0,00	11,76	0,00
	52352.80000 Betriebs- und Schmierstoffe	0,00	0,00	0,00	0,00	2,98
	52352.80002 Betriebs- und Schmierstoffe	2,98	0,00	0,00	2,98	0,00
	56329.80003 Sonstige Geschäftsausgaben	342,12	0,00	0,00	342,12	0,00
	56341.80000 Fernmeldegebühren/Internet	101,76	0,00	0,00	101,76	61,31
1.6	Verbindlichkeiten aus Transferleistungen	0,00	0,00	0,00	0,00	0,00
1.7	Verbindlichkeiten gegenüber verbundenen Unternehmen	0,00	0,00	0,00	0,00	0,00
1.8	Verbindlichkeiten gegenüber Unternehmen, mit denen ein Beteiligungsverhältnis besteht	0,00	0,00	0,00	0,00	0,00
1.9	Verbindlichkeiten gegenüber Sondervermögen, Zweckverbänden, Anstalten des öffentlichen Rechts, rechtsfähigen kommunalen Stiftungen	40.807,06	0,00	0,00	40.807,06	37.402,81
	36390000 gegenüber Sonstigen	40.807,06	0,00	0,00	40.807,06	37.402,81
	99996.10022 Verbindlichkeiten aus Transferleistungen gegenüber Sonstigen	3.404,25	0,00	0,00	3.404,25	0,00

Verbindlichkeitenübersicht 2022

Nr.	Art (gemäß § 47 Absatz 5 Nummer 4 GemHVO)	Verbindlichkeiten zum 31.12.2022 mit einer Restlaufzeit			Stand zum 31.12.2022 (Bilanzwert)	Stand zum 31.12.2021 (Bilanzwert)
		bis zu einem Jahr	von über einem bis zu fünf Jahren	von mehr als fünf Jahren		
in EUR						
99996.30960	Verbindlichkeiten aus Transferleistungen / gegenüber Sondervermögen / gegenüber Sonstigen	37.402,81	0,00	0,00	37.402,81	37.402,81
1.10	Verbindlichkeiten gegenüber dem sonstigen öffentlichen Bereich	14.322,65	0,00	0,00	14.322,65	-59,27
35400000	Verbindlichkeiten aus Lieferungen und Leistungen gegenüber dem öffentlichen Bereich	1.458,67	0,00	0,00	1.458,67	-59,27
52338.80002	Unterhaltung von Straßen, Wege, Plätze, Dorfplätze	108,48	0,00	0,00	108,48	0,00
52338.80005	Unterhaltung von Straßen, Wege, Plätze, Dorfplätze	1.171,53	0,00	0,00	1.171,53	0,00
52370.80004	Unterhaltung der Betriebs- und Geschäftsausstattung	108,48	0,00	0,00	108,48	0,00
54310.80000	Gewerbesteuerumlage	70,18	0,00	0,00	70,18	-59,27
37400000	Sonstige Verbindlichkeiten gegenüber dem öffentlichen Bereich	12.863,98	0,00	0,00	12.863,98	0,00
57430.40000	an Gemeinden und Gemeindeverbände	12.863,98	0,00	0,00	12.863,98	0,00
1.11	Sonstige Verbindlichkeiten	35.543,39	0,00	0,00	35.543,39	25.319,48
37500000	Sonstige Verbindlichkeiten gegenüber dem privaten Bereich	860,49	0,00	0,00	860,49	117,00
56920.80000	Verfügunngsmittel	300,00	0,00	0,00	300,00	20,70
56950.80000	Ehrengaben	560,49	0,00	0,00	560,49	96,30
37910000	Verwahrgelder, treuhänderische Gelder	5.000,00	0,00	0,00	5.000,00	5.000,00
99999.00003	Verwahrgelder, treuhänderische Gelder SL Jagdpachtvertrag Meinborn	5.000,00	0,00	0,00	5.000,00	5.000,00
37910080	Jagdgenossenschaft Meinborn	31.423,49	0,00	0,00	31.423,49	21.943,04
99999.00002	Jagdgenossenschaft Meinborn	31.423,49	0,00	0,00	31.423,49	21.943,04
37961000	Umsatzsteuer 7%	0,01	0,00	0,00	0,01	0,04
37961.00000	Umsatzsteuer 7%	387,02	0,00	0,00	387,02	0,00
37961.40000	Umsatzsteuer 7%	-388,35	0,00	0,00	-388,35	-1,30
99996.10072	Umsatzsteuer 7%	1,34	0,00	0,00	1,34	1,34
37962000	Umsatzsteuer 19%	-1.740,60	0,00	0,00	-1.740,60	-1.740,60
37962.80001	Umsatzsteuer 19%	-1.465,13	0,00	0,00	-1.465,13	-1.465,13
37962.80003	Umsatzsteuer 19%	-616,47	0,00	0,00	-616,47	-616,47
99996.10073	Umsatzsteuer 19%	341,00	0,00	0,00	341,00	341,00

Jahresrechnung: Ermächtigungsübertragungen 2022

Produkt / SK Finanzkonto Untersachkonto	Bezeichnung	Ermächtigungsübertragungen 2022				Übertrag	neu gebildete Erm.-übertr.	Erm.-übertr. insgesamt
		bisher	Inanspruch- nahme	Abgänge				
Verwaltungssteuerung								
1.1.1.0.0000 / 56250000		5.500,00	5.500,00	0,00	0,00	0,00	0,00	0,00
76250000		5.500,00	5.500,00	0,00	0,00	0,00	0,00	0,00
56250.80000	Sachverständigen-, Gerichts- und ähnliche Aufwendungen							
Sportplätze, Turn- und Sporthallen, Bolzplätze								
4.2.4.1.1000 / 09620000		0,00	0,00	0,00	0,00	273.486,47	273.486,47	273.486,47
78594000		0,00	0,00	0,00	0,00	273.486,47	273.486,47	273.486,47
09620.40000	Anlagen im Bau							
Grunderwerb zur Weiterveräußerung								
5.2.2.5.0000 / 02960000		580.000,00	0,00	0,00	0,00	580.000,00	0,00	580.000,00
78527000		580.000,00	0,00	0,00	0,00	580.000,00	0,00	580.000,00
02960.80001	Bauland							
öffentliche Grünflächen und Parkanlagen, Dorfplatz								
5.5.1.1.1000 / 52338000		15.000,00	7.313,08	7.686,92	0,00	0,00	0,00	0,00
72338000		15.000,00	6.141,55	8.858,45	0,00	0,00	0,00	0,00
52338.80005	Unterhaltung von Straßen, Wege, Plätze, Dorfplätze							
Wanderwege, Schutzhütten, Naturlehrpfade, Trimm-Pf								
5.5.1.1.4000 / 08210000		2.173,88	0,00	2.173,88	0,00	0,00	0,00	0,00
78571000		2.173,88	0,00	2.173,88	0,00	0,00	0,00	0,00
08210.80006	Betriebsausstattung							
Dorfgemeinschaftshäuser, Bürgerhäuser								
5.7.3.1.2000 / 08210000		2.000,00	0,00	0,00	0,00	2.000,00	2.000,00	4.000,00
78571000		2.000,00	0,00	0,00	0,00	2.000,00	2.000,00	4.000,00
08210.80002	Betriebsausstattung							
Grillhütten								
5.7.3.1.3000 / 03991000		8.500,00	0,00	0,00	0,00	8.500,00	0,00	8.500,00
78533000		8.500,00	0,00	0,00	0,00	8.500,00	0,00	8.500,00
03991.80000	Grillhütten							
5.7.3.1.3000 / 03991000		0,00	0,00	0,00	0,00	30.000,00	30.000,00	30.000,00
78533000		0,00	0,00	0,00	0,00	30.000,00	30.000,00	30.000,00
03991.80002	Grillhütten							
Summe Produkt / SK:		613.173,88	12.813,08	9.860,80	590.500,00	305.486,47	895.986,47	
Summe Finanzkonto:		613.173,88	11.641,55	11.032,33	590.500,00	305.486,47	895.986,47	