

**Haushaltsplan**  
**der**  
**Ortsgemeinde Meinborn**  
**für das Haushaltsjahr**  
**2025**



## Haushaltssatzung der Ortsgemeinde Meinborn für das Jahr 2025

vom 21. März 2025

Der Gemeinderat hat auf Grund von § 95 Gemeindeordnung Rheinland-Pfalz in der derzeit geltenden Fassung folgende Haushaltssatzung beschlossen:

### § 1 Ergebnis- und Finanzhaushalt

Festgesetzt werden

<b>1.</b>	<b>im Ergebnishaushalt</b>	
	der Gesamtbetrag der Erträge auf	901.574,00 €
	der Gesamtbetrag der Aufwendungen auf	897.185,00 €
	<b>der Jahresüberschuss / Jahresfehlbetrag auf</b>	<b>4.389,00 €</b>
<b>2.</b>	<b>im Finanzhaushalt</b>	
	der Saldo der ordentlichen Ein- und Auszahlungen auf	11.010,00 €
	die Einzahlungen aus Investitionstätigkeit auf	164.000,00 €
	die Auszahlungen aus Investitionstätigkeit auf	212.850,00 €
	der Saldo der Ein- und Auszahlungen aus Investitionstätigkeit auf	-48.850,00 €
	<b>der Saldo der Ein- und Auszahlungen aus Finanzierungstätigkeit auf</b>	<b>0,00 €</b>

### § 2 Gesamtbetrag der vorgesehenen Kredite

Kredite zur Finanzierung von Investitionen und Investitionsförderungsmaßnahmen werden nicht veranschlagt.

### § 3 Verpflichtungsermächtigungen

Verpflichtungsermächtigungen werden nicht veranschlagt.

### § 4 Höchstbetrag der Verbindlichkeiten gegenüber der Einheitskasse

Mittel aus der Einheitskasse werden nicht beansprucht.

### § 5 Steuersätze

Die Steuersätze für die Gemeindesteuern werden wie folgt festgesetzt:

- **Grundsteuer A** auf 269 v. H.
- **Grundsteuer B** auf 317 v. H.
- **Gewerbsteuer** auf 352 v. H.

Die Hundesteuer beträgt für Hunde, die innerhalb des Gemeindegebietes gehalten werden,

- für den **ersten Hund** 30,00 €
- für den **zweiten Hund** 60,00 €
- für jeden **weiteren Hund** 90,00 €

### § 6 Eigenkapital

Der Stand des Eigenkapitals zum 31.12.2023 betrug	5.986.166,88 €
Der voraussichtliche Stand des Eigenkapitals zum 31.12.2024 beträgt	5.833.356,47 €
und zum 31.12.2025	5.837.745,47 €

### § 7 Über- und außerplanmäßige Aufwendungen und Auszahlungen

Erhebliche über- und außerplanmäßige Aufwendungen und Auszahlungen gemäß § 100 Abs. 1 Satz 2 GemO liegen vor, wenn im Einzelfall **10.000,00 €** überschritten werden.

### § 8 Altersteilzeit

Die Bewilligung von Altersteilzeit für Arbeitnehmerinnen und Arbeitnehmer wird in 0 Fällen zugelassen.

Rengsdorf, den *21.03.2025*



Ortsgemeinde Meinborn

*[Handwritten Signature]*  
Blasius, Ortsbürgermeister

# **Vorbericht**

## **zum Haushaltsplan der Ortsgemeinde Meinborn**

### **für das Haushaltsjahr 2025**

Der Vorbericht gemäß § 6 Gemeindehaushaltsverordnung (GemHVO) soll einen Überblick über die Entwicklung der Haushaltswirtschaft im Haushaltsjahr insbesondere unter Einbeziehung der beiden Vorjahre geben.

Die durch den Haushalt gesetzten Rahmenbedingungen sind zu erläutern. Der Vorbericht enthält ferner einen Ausblick auf wesentliche Veränderungen der Rahmenbedingungen der Planung und die Entwicklung wichtiger Planungskomponenten innerhalb des Zeitraumes der Ergebnis- und Finanzplanung.

Der Vorbericht orientiert sich an der neuen Gliederung des Ergebnis- und Finanzhaushaltes, besondere Einzelpositionen und wesentliche Abweichungen im Vorjahresvergleich werden im Folgenden erläutert.

Der vorliegende Haushaltsplan der Ortsgemeinde Meinborn schließt im Ergebnisplan mit einem Jahresüberschuss in Höhe von 4.389 € (Vorjahr: -46.174 €).

Im Finanzhaushalt ergibt sich ein Finanzmittelfehlbetrag in Höhe von 37.840 € (Vorjahr: -50.918 €), der aus den liquiden Mitteln entnommen wird.

Die liquiden Mittel am 31.12.2023 betragen 1.556.880,78 € (Kassenbestand des letzten geprüften Jahresabschlusses). Dabei muss berücksichtigt werden, dass die Ortsgemeinde Meinborn der Ortsgemeinde Straßenhaus in 2023 ein Darlehen in Höhe von 830.000 € gewährt hat, was zur Verringerung der liquiden Mittel beigetragen hat.

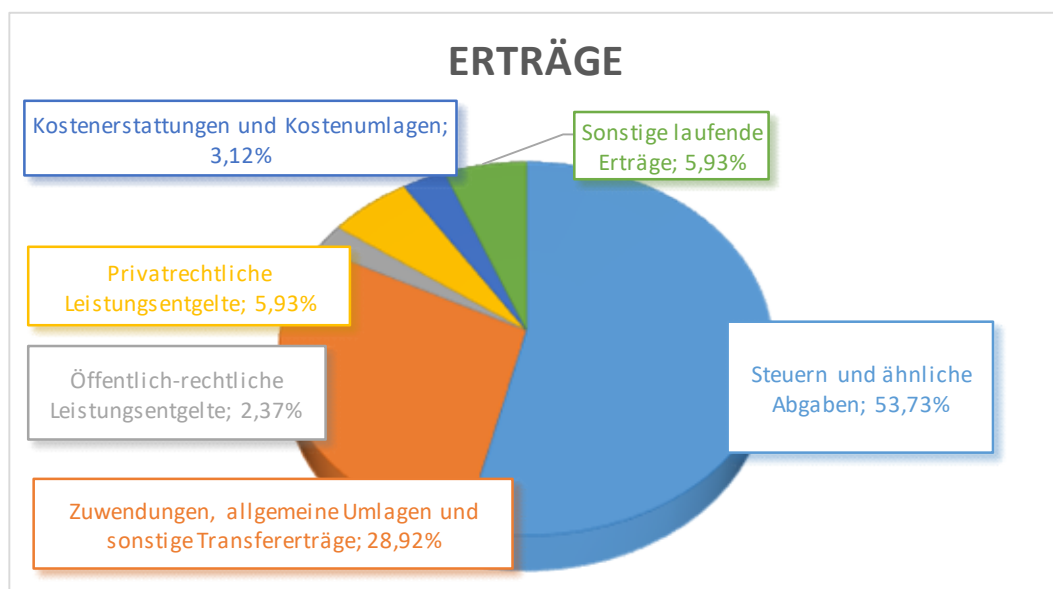
Die liquiden Mittel am 31.12.2024 betragen 1.903.877,24 €.

Die einzelnen Positionen der Ergebnis- und der Finanzrechnung werden nachfolgend noch detailliert beschrieben und erläutert.

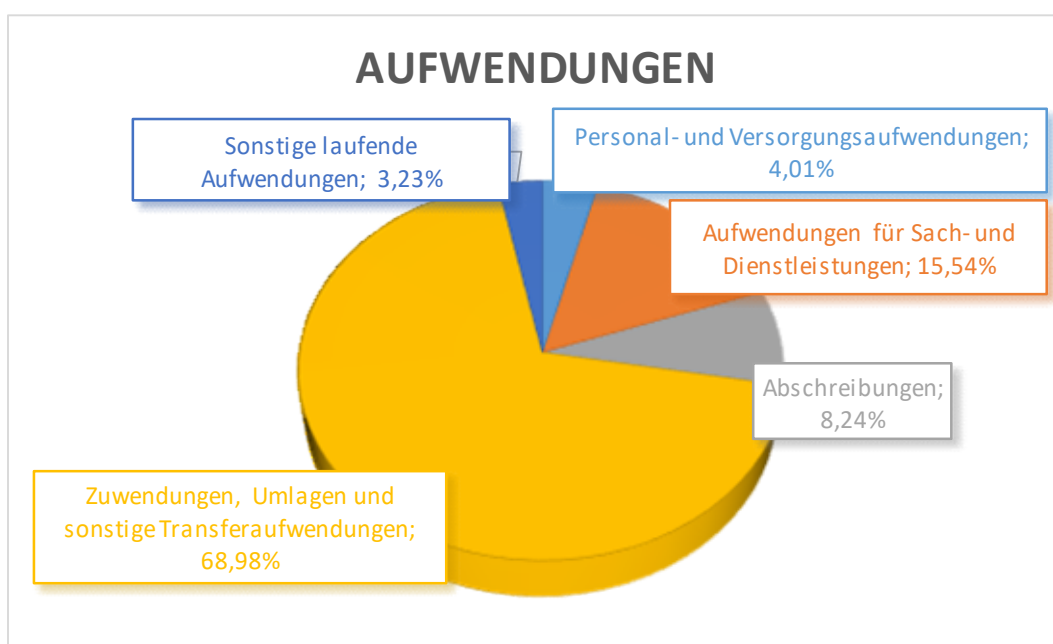
## Ergebnishaushalt

Nachfolgend werden die Gesamterträge und -aufwendungen grafisch dargestellt und im Anschluss im Detail erläutert.

Die **Erträge** des Haushaltsplanes (ohne Zinserträge) betragen insgesamt 843.754 € (Vorjahr: 791.787 €). Sie setzen sich wie folgt zusammen:

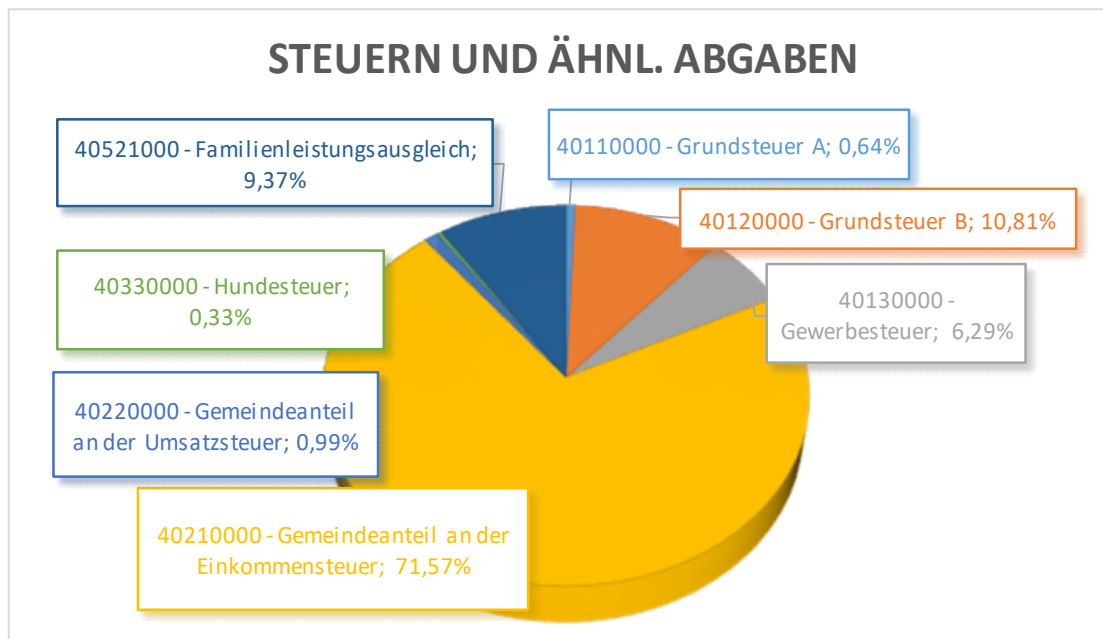


Die **Aufwendungen** des Haushaltsplanes betragen 897.185 € (Vorjahr: 886.281 €) und setzen sich wie folgt zusammen:



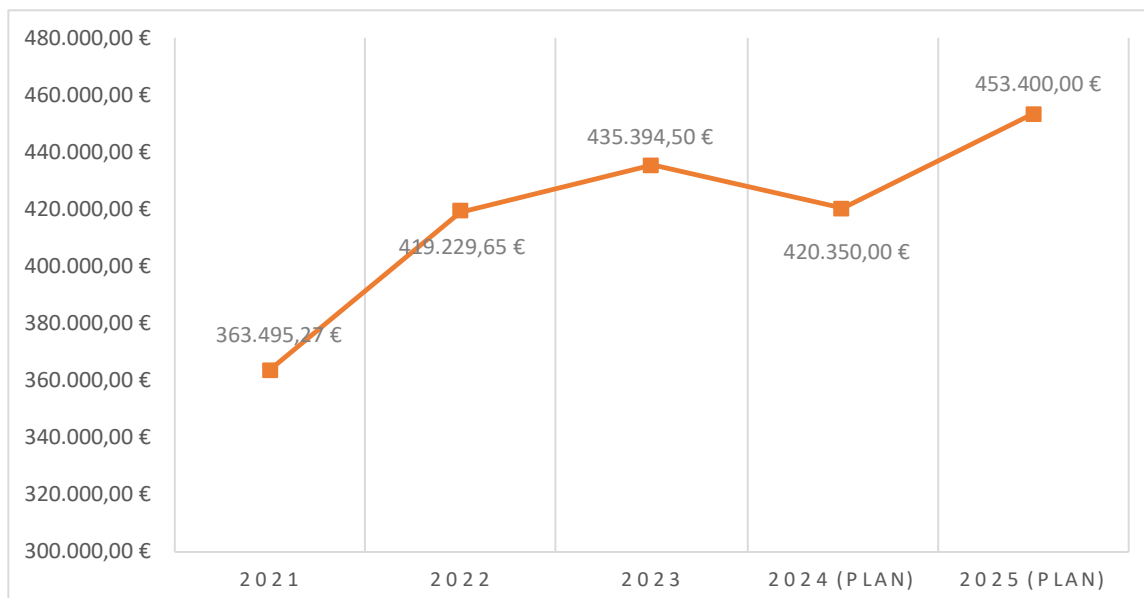
## E 1 - Steuern und ähnliche Abgaben

Die Erträge aus Steuern und ähnlichen Abgaben in Höhe von 453.400 € (Vorjahr: 420.350 €) setzen sich wie folgt zusammen:

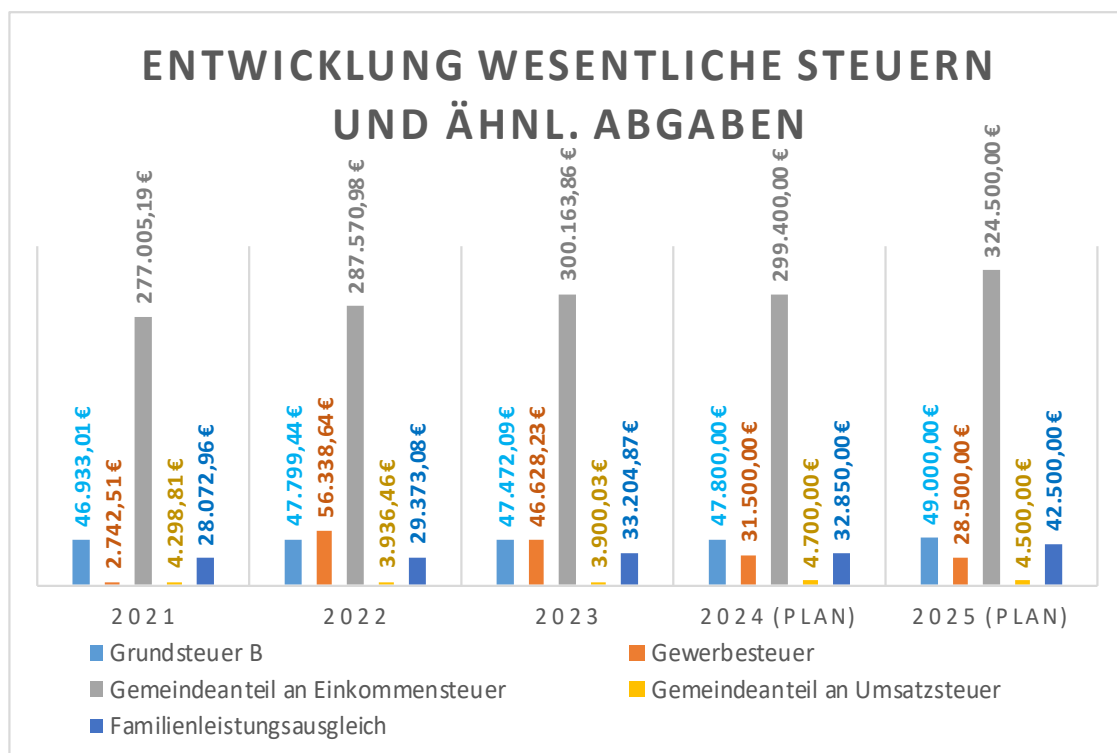


Konto	Steuerart	Vorjahr	HH-Jahr	Differenz	
40110	Grundsteuer A	2.600,00 €	2.900,00 €	300,00 €	↗
40120	Grundsteuer B	47.800,00 €	49.000,00 €	1.200,00 €	↗
40130	Gewerbsteuer	31.500,00 €	28.500,00 €	-3.000,00 €	↘
40210	Gemeindeanteil an der Einkommensteuer	299.400,00 €	324.500,00 €	25.100,00 €	↗
40220	Gemeindeanteil an der Umsatzsteuer	4.700,00 €	4.500,00 €	-200,00 €	↘
40330	Hundesteuer	1.500,00 €	1.500,00 €	0,00 €	→
40521	Familienleistungsausgleich	32.850,00 €	42.500,00 €	9.650,00 €	↗
	<b>Summe</b>	<b>420.350,00 €</b>	<b>453.400,00 €</b>	<b>33.050,00 €</b>	

Das Aufkommen an Steuern und ähnlichen Abgaben hat sich in den letzten 5 Jahren wie folgt entwickelt:



Nachfolgend ist die Entwicklung der wichtigsten Steuern und ähnlichen Abgaben in den letzten Jahren dargestellt. Die Grundsteuer A und die Hundesteuer sind hierbei unberücksichtigt, da ihr Aufkommen relativ gering ist und die Erträge kaum Schwankungen unterliegen.





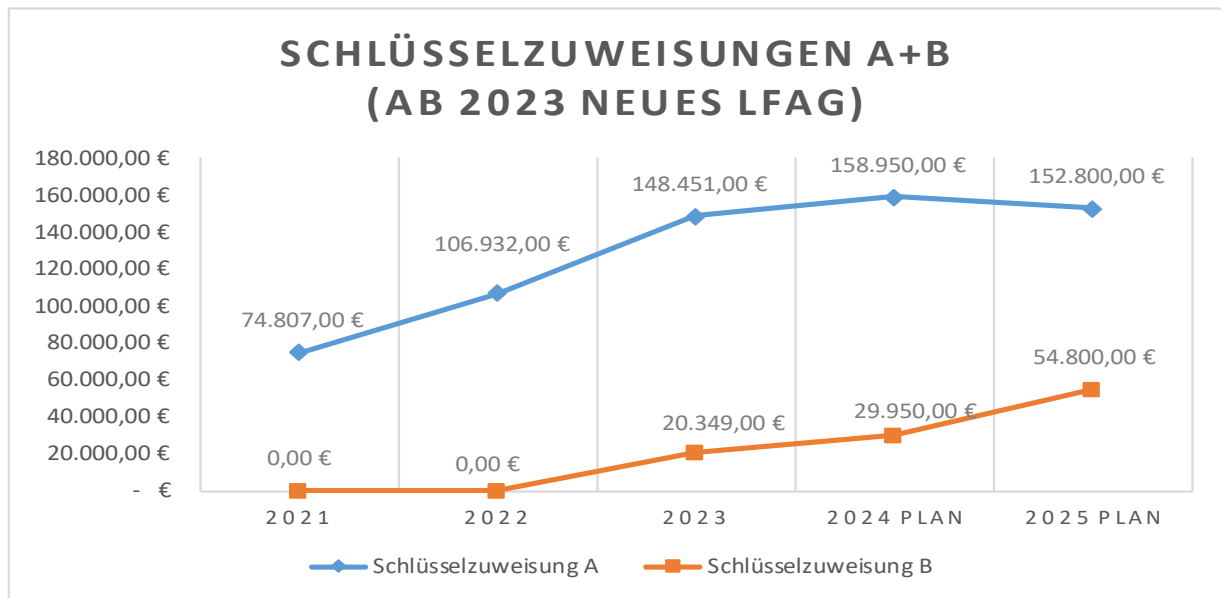
## E 2 – Zuwendungen, allgemeine Umlagen und sonstige Transfererträge

Die Ortsgemeinde Meinborn erhält Schlüsselzuweisungen A in Höhe von 152.800 € (Vorjahr: 158.950 €). Diese Zahlung fließt in die Umlagekraft mit ein, d.h. sie wird zu der ermittelten Steuerkraftzahl addiert.

Bei der Berechnung der Schlüsselzuweisung B werden seit 2023 die Anzahl der Kinder in der Grundschule und auch die Kinder im Kindergarten berücksichtigt.

Die Ortsgemeinde erhält eine Schlüsselzuweisung B in Höhe von 54.800 € (Vorjahr: 29.950 €).

Die Schlüsselzuweisung B wird nicht zur Steuerkraft der Ortsgemeinde addiert, d.h. von diesem Betrag sind keine Umlagen zu zahlen.



Zuwendungen werden in Höhe von 16.500 € (Vorjahr: 13.500 €) für den Forstbereich erwartet.

Die Sonderposten aus Zuwendungen betragen 19.856 € (Vorjahr: 19.103 €). Es handelt sich hierbei um die ertragswirksame Auflösung von Zuwendungen. Der Anstieg beruht auf der Auflösung der LEADER-Förderung für den Multifunktionsplatz.

## E 3 – Erträge der sozialen Sicherung

Die Position entfällt, da der komplette Sozialbereich über die Verbandsgemeinde Rengsdorf-Waldbreitbach abgewickelt und über die Verbandsgemeindeumlage finanziert wird.

## E 4 – Öffentlich-rechtliche Leistungsentgelte

Die öffentlich-rechtlichen Leistungsentgelte betragen 19.968 € (Vorjahr: 18.262 €)

Die Einnahmen aus Benutzungsentgelten bleiben konstant bei 4.150 € (Vorjahr: 4.150 €).

Die Auflösung der Sonderposten für Beiträge beträgt 15.618 € (Vorjahr: 13.912 €).

### **E 5 – Privatrechtliche Leistungsentgelte**

Die privatrechtlichen Leistungsentgelte werden auf 50.000 € (Vorjahr: 48.042 €) festgesetzt.

Dieser Betrag ergibt sich überwiegend aus dem Verkauf von Vorräten, sprich dem Holzverkauf der Ortsgemeinde. Die eingeplanten 35.850 € (Vorjahr: 31.892 €) sind dem Forstwirtschaftsplan entnommen.

Die Entgelte der Photovoltaikanlage auf dem Dorfgemeinschaftshaus werden geschätzt auf 13.000 € (Vorjahr: 15.000 €).

### **E 6 – Kostenerstattungen und Kostenumlagen**

Die Erstattungen liegen bei 26.300 € (Vorjahr: 29.300 €). Der Betrag beruht auf den zu erwartenden Einnahmen aus der Jagdpacht für die Arbeiten der Gemeinde an Wirtschaftswegen.

### **E 7 – Sonstige laufende Erträge**

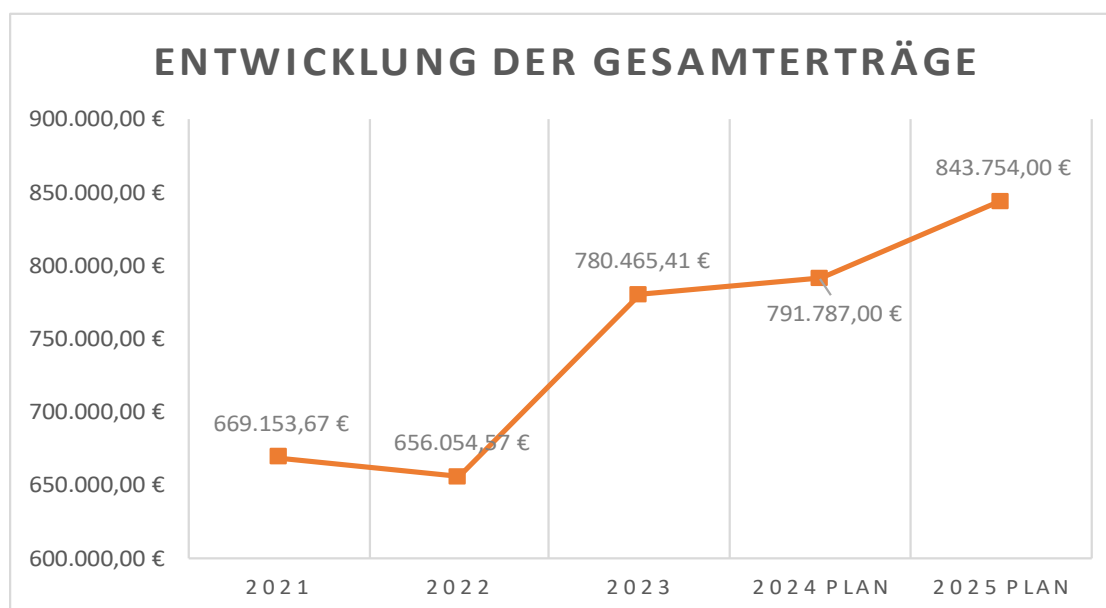
Sonstige laufende Erträge sind in Höhe von 50.030 € (Vorjahr: 54.230 €) eingeplant.

Konzessionsabgaben sind in Höhe von 12.000 € (Vorjahr 15.000 €) veranschlagt.

Erträgen aus der Auflösung von Rückstellungen sind in Höhe von 38.000 € (Vorjahr: 39.200 €) vorgesehen. Hiervon entfallen 38.000 € auf die Auflösung von Rückstellungen, die in den Jahren 2022 und 2023 für die Personalkostenerstattung Kindertagesstätten an den Kreis gebildet wurden. Die Abrechnungen sind bisher nicht erfolgt, daher wurden Rückstellungen gebildet. Da in 2025 mit der Abrechnung gerechnet wird, wurden der Ertrag aus der Auflösung der Rückstellungen sowie der Aufwand (siehe Zeile 12, Konto 54143 bei Produkt 61157000) eingeplant.

### **E 8 – Summe der laufenden Erträge aus Verwaltungstätigkeit**

Die Summe der laufenden Erträge aus Verwaltungstätigkeit beträgt 843.754 € (Vorjahr: 791.787 €).



**E 9 – Personal- und Versorgungsaufwendungen**

Die Personal- und Versorgungsaufwendungen wurden mit insgesamt 35.980 € (Vorjahr: 32.580 €) auf Basis der Personalkostenhochrechnung der Pfälzischen Pensionsanstalt Bad Dürkheim in den Haushalt eingeplant.

Hier sind Rückstellungen in Höhe von 8.250 € (Vorjahr: 8.100 €) enthalten. Die Ansätze wurden an die Ergebnisse der Vorjahre angepasst.

**E 10 – Aufwendungen für Sach- und Dienstleistungen**

Der Haushaltsansatz sinkt in diesem Bereich auf 139.440 € (Vorjahr: 172.160 €).

Folgende Ansätze sind für Ver- und Entsorgung veranschlagt:

Konto	Aufwandsart	Vorjahr	HH-Jahr	Differenz	
52201	Heizung	1.000,00 €	1.400,00 €	400,00 €	↑
52202	Strom	6.480,00 €	6.600,00 €	120,00 €	↗
52203	Wasser/Abwasser	16.940,00 €	17.140,00 €	200,00 €	↗
<b>Summe</b>		<b>24.420,00 €</b>	<b>25.140,00 €</b>	<b>720,00 €</b>	

Größere Abweichungen gibt es bei den folgenden Konten:

Konto	Aufwandsart	Vorjahr	HH-Jahr	Differenz	
52310	Unterhaltung der Grundstücke, Außenanlagen, Gebäude und Gebäudeeinrichtungen	15.000,00 €	8.000,00 €	-7.000,00 €	↓
52338	Straßen, Wege, Plätze und Verkehrslenkungsanlagen	57.500,00 €	53.500,00 €	-4.000,00 €	↘
52380	Geringwertige Geräte etc.	15.000,00 €	4.400,00 €	-10.600,00 €	↓
52920	sonstige Aufwendungen für Dienstleistungen	30.036,00 €	11.500,00 €	-18.536,00 €	↓
<b>Summe</b>		<b>117.536,00 €</b>	<b>77.400,00 €</b>	<b>-40.136,00 €</b>	

**Zu 52310 – Unterhaltung der Grundstücke, Außenanlagen, Gebäude und Gebäudeeinrichtungen**

- 3.700 €, Windschutz für die Grillhütte/Königshütte (Produkt 57313000)

**Zu 52338 – Straßen, Wege, Plätze und Verkehrslenkungsanlagen**

- 18.000 €, Feldwegebau u. Bau Abwassergraben „Am Pöschtweg“ (Produkt 55591000)  
Diesem Aufwand steht ein Ertrag aus der Jagdpacht gegenüber, siehe Konto 44250.

**Zu 52380 – Geringwertige Geräte etc.**

Im vergangenen Jahr waren hier 10.000 für neues Inventar/Entsorgung altes Inventar für angemietete Lagerhalle aufgrund eines Brandschadens (Versicherungsleistung ist im Vorjahr eingegangen) veranschlagt, diese Position entfällt in 2025.

**Zu 52920 – sonstige Aufwendungen für Dienstleistungen**

Im vergangenen Jahr waren hier 24.000 € für ein Interessenbekundungsverfahren Windkraft eingeplant, diese Position entfällt in 2025.

Die übrigen Haushaltsansätze weichen kaum vom Vorjahr ab.

**E 11 – Abschreibungen**

Die Abschreibungen betragen 73.945 € (Vorjahr: 77.681 €).

## E 12 – Zuwendungen, Umlagen und sonstige Transferaufwendungen

Für die Berechnung der Steuerkraft werden die tatsächlichen Steuereinnahmen des vierten Quartals 2023 und der ersten drei Quartale 2024 berücksichtigt.

Die nivellierte Steuerkraft beträgt 463.400,18 € (Vorjahr: 448.733,76 €).

Zu diesem Betrag wird die Schlüsselzuweisung A hinzugerechnet.

Die Summe ergibt die Umlagegrundlage von 616.280,39 € (Vorjahr: 607.657,00 €), von der alle Umlagen für das Jahr 2025 berechnet werden.

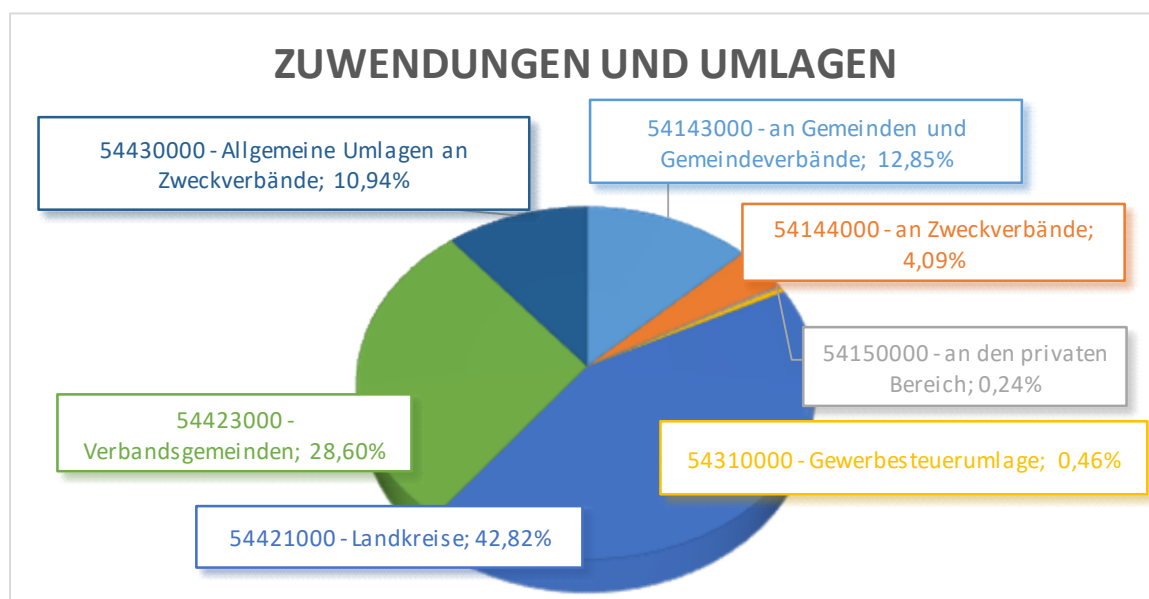
Konto	Aufwandsart	Vorjahr	HH-Jahr	Differenz	
54143	Grundschulumlage (61156000)	38.350,00 €	41.500,00 €	3.150,00 €	↗
54143	Anteil der Pers. Kosten für Kiga an Kreis (61157000)	38.000,00 €	38.000,00 €	0,00 €	→
54144	Forstzweckverband (55511000)	23.150,00 €	25.300,00 €	2.150,00 €	↗
54150	an den privaten Bereich (61229000)	1.500,00 €	1.500,00 €	0,00 €	→
54310	Gewerbesteuerumlage (61161000)	3.130,00 €	2.850,00 €	-280,00 €	↘
54421	Kreisumlage (61154000)	261.300,00 €	265.000,00 €	3.700,00 €	↗
54423	Verbandsgemeindeumlage	174.380,00 €	177.000,00 €	2.620,00 €	↗
54430	ZV-Umlage Kirchspiel Kitas (61157000)	30.000,00 €	63.250,00 €	33.250,00 €	↗
54430	ZV-Umlage Kirchspiel (61158000)	4.170,00 €	4.450,00 €	280,00 €	↗
<b>Summe</b>		<b>573.980,00 €</b>	<b>618.850,00 €</b>	<b>44.870,00 €</b>	

### Zu 54143 – Anteil der Personalkosten für Kindergärten an den Kreis

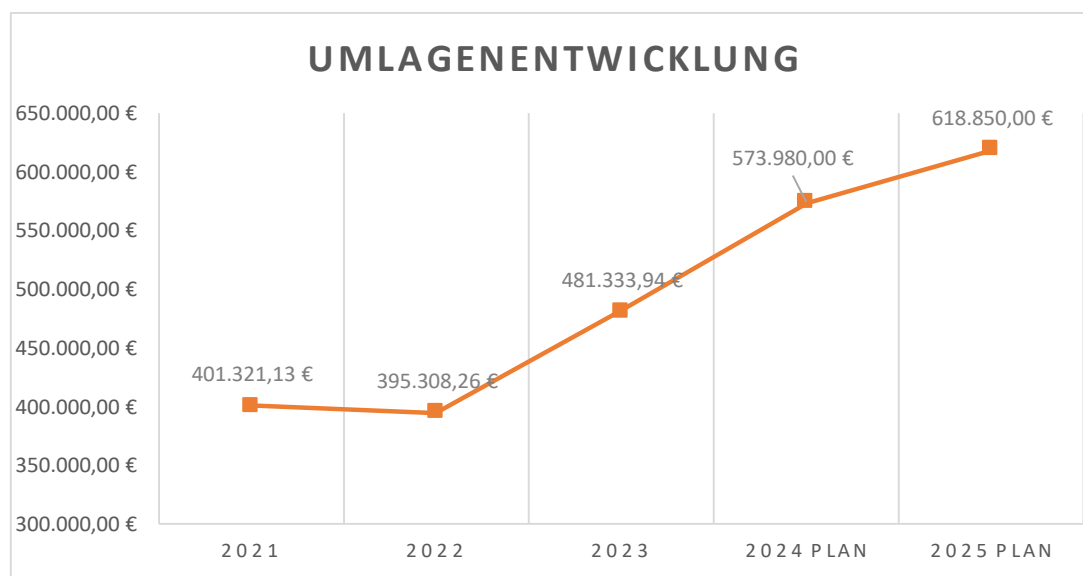
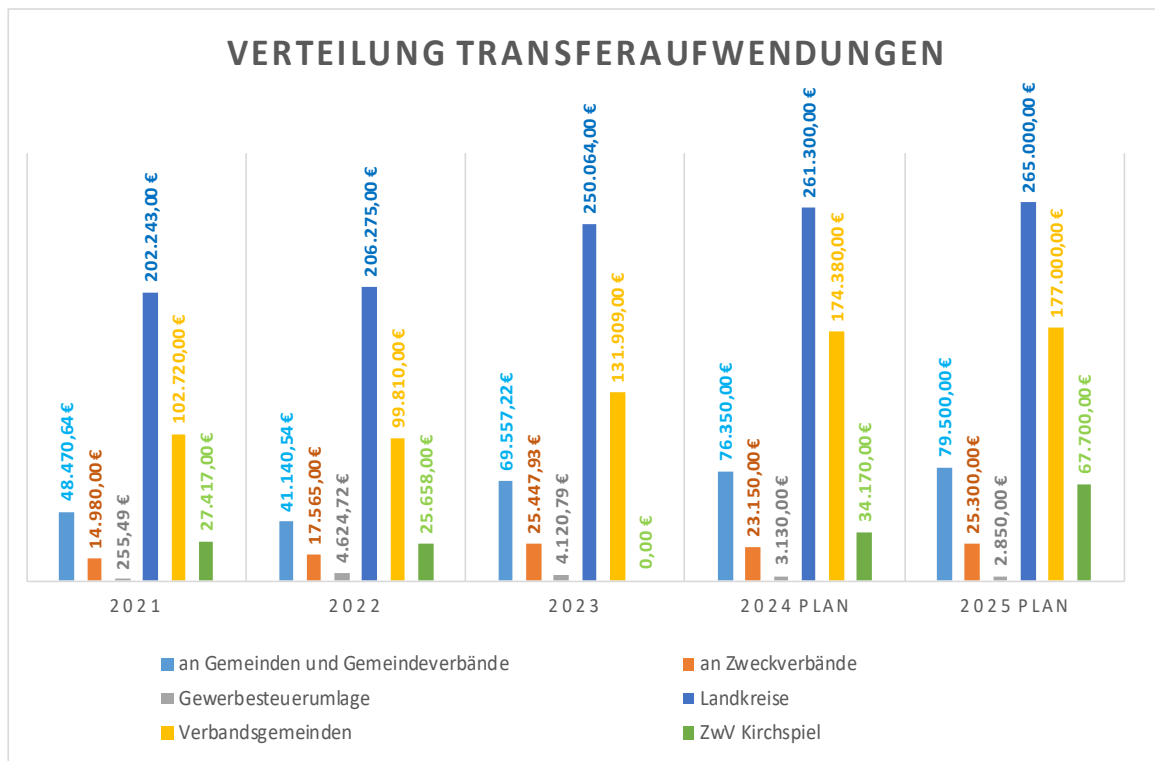
Die Abrechnungen für die Jahre 2022 und 2023 sind bisher nicht erfolgt, daher wurden Rückstellungen gebildet (s.o.). Da in 2025 mit der Abrechnung der vergangenen zwei Jahre gerechnet wird, wurde ein Aufwand in Höhe von 38.000 € für die beiden Jahre eingeplant.

Ab 2024 fällt der Personalkostenanteil nicht mehr an, da der Zweckverband Kirchspiel Anhausen die Trägerschaft der Kindergärten übernommen hat.

Insgesamt ergibt sich bei den Aufwendungen für Umlagen u.Ä. folgende Verteilung:



Verteilt auf die einzelnen Umlagen und Transferaufwendungen ergibt sich folgende Entwicklung.



### **E 13 – Aufwendungen soziale Sicherung**

Die Position entfällt, da der komplette Sozialbereich über die Verbandsgemeinde Rengsdorf-Waldbreitbach abgewickelt und über die Verbandsgemeindeumlage finanziert wird.

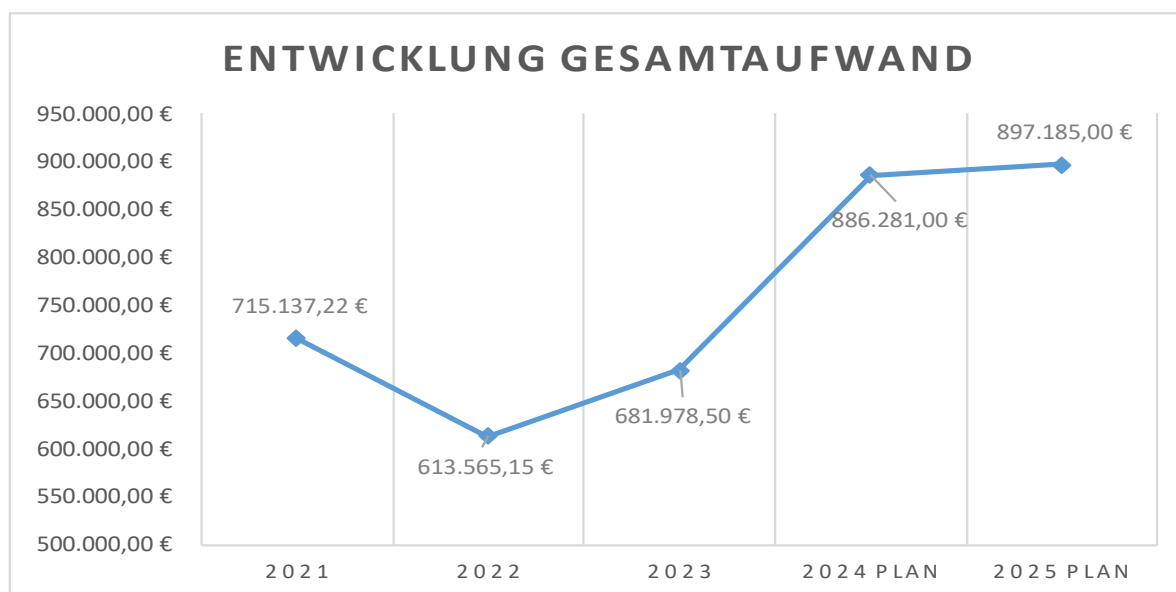
**E 14 – Sonstige laufende Aufwendungen**

Die sonstigen laufenden Aufwendungen betragen 28.970 € (Vorjahr: 29.880 €).

Es haben sich kaum Veränderungen im Vergleich zum Vorjahr ergeben, die Aufwendungen sind leicht gesunken, da die Ausrichtung des Bauernmarktes im Jahr 2025 nicht von der OG Meinborn übernommen wird.

**E 15 - Summe der laufenden Aufwendungen aus Verwaltungstätigkeit**

Die Gesamtsumme der Aufwendungen aus Verwaltungstätigkeit beläuft sich auf 897.185 € (Vorjahr: 886.281 €), dieser Wert findet sich auch in der Haushaltssatzung wieder.

**E 23 - Jahresergebnis**

Das Jahresergebnis bzw. der geplante Jahresüberschuss beträgt 4.389 € (Vorjahr: -46.174 €).

## **Finanzhaushalt**

Im Finanzhaushalt spiegeln sich die Ansätze aus dem Ergebnisplan mit Ausnahme der nicht zahlungsrelevanten Vorgänge (Abschreibungen, Auflösung von Sonderposten, Zuführungen und Entnahmen aus Rückstellungen usw.) wider.

Um Wiederholungen zu vermeiden wird daher nicht näher auf die einzelnen Ansätze der Einzahlungen und Auszahlungen eingegangen.

Dies betrifft die Positionen F 1 bis einschließlich F 23 des vorliegenden Finanzhaushaltes.

Zusätzlich zu den Festsetzungen im Ergebnisplan sind im Finanzhaushalt die Ein- und Auszahlungen im Zusammenhang mit Investitionen und Beiträgen ersichtlich.

Die sogenannte freie Finanzspitze (Saldo der lfd. Ein- und Auszahlungen, Position F 23) wird auf 11.010 € (Vorjahr -35.458 €) festgestellt.

### **F 24 - Einzahlungen aus Investitionszuwendungen**

Unter dem Konto 23140, Produkt 57313000, sind die Einnahmen aus der

- LEADER-Förderung (60 %-Förderung) für den neuen Grillunterstand in Höhe von 22.400 € und
- Kipki-Förderung für die klimaresiliente Bepflanzung des Mehrgenerationenplatzes in Höhe von 125.000 €

eingepplant.

### **F 26 – Sonstige Investitionseinzahlungen**

Hier ist unter Konto 68743, Produkt 61250000, die Einzahlung der Tilgung des an die Ortsgemeinde Straßenhaus gewährten Kredits in Höhe von 16.600 € veranschlagt.

### **F 27 - Summe der Einzahlungen aus Investitionstätigkeit**

Die Summe der Einzahlungen aus Investitionstätigkeit beträgt 164.000 € (Vorjahr: 34.600 €).

### **F 28 - Auszahlungen für immaterielle Vermögensgegenstände**

Hier ist der Investitionskostenzuschuss an den Zweckverband Kirchspiel Anhausen in Höhe von 29.850 € (Vorjahr: 4.560 €) eingepplant (Konto 01300, Produkt 61157000).



**F 29 - Auszahlungen für Sachanlagen**

Die Auszahlungen für Sachanlagen sind in Höhe von 183.000 € eingeplant (Vorjahr: 45.500 €).  
Diese setzen sich wie folgt zusammen:

Konto	Aufwandsart	Ansatz
78533	neuer Grillunterstand (57313000)	32.000,00 €
78560	PV-Anlage Dorftreff (57319000)	11.000,00 €
78594	klimaresiliente Bepflanzung Mehrgenerationenplatz (42411000)	125.000,00 €
78594	Ballfangnetz Mehrgenerationenplatz (42411000)	15.000,00 €
		183.000,00 €

**F 32 - Summe der Auszahlungen aus Investitionstätigkeit**

Die Summe der Auszahlungen aus Investitionstätigkeit wird mit 212.850 € (Vorjahr: 50.060 €) geplant.

**F 33 - Saldo der Ein- und Auszahlungen aus Investitionstätigkeit**

Der Haushaltsplan schließt mit einem Saldo aus Investitionstätigkeit in Höhe von -48.850 € (Vorjahr: -15.460 €) ab.

**F 34 - Finanzmittelüberschuss/-fehlbetrag**

Mit den Investitionsvorhaben beläuft sich der Finanzmittelfehlbetrag des Haushaltsplanes auf -37.840 € (Vorjahr: -50.918 €). Der Fehlbetrag ergibt sich aus den folgenden Positionen:

F 23 Saldo der ordentlichen Ein- und Auszahlungen	11.010 €
F 33 Saldo der Ein- und Auszahlungen aus Investitionstätigkeit	<u>-48.850 €</u>
	-37.840€

Dieser Fehlbetrag wird den liquiden Mittel der Ortsgemeinde Meinborn entnommen.

Die liquiden Mittel am 31.12.2023 betragen 1.556.880,78 € (Kassenbestand des letzten geprüften Jahresabschlusses). Dabei muss berücksichtigt werden, dass die Ortsgemeinde Meinborn der Ortsgemeinde Straßenhaus in 2023 ein Darlehen in Höhe von 830.000 € gewährt hat, was zur Verringerung der liquiden Mittel beigetragen hat.

Die liquiden Mittel am 31.12.2024 betragen 1.903.877,24 €.

Die Ortsgemeinde Meinborn ist schuldenfrei.

# Ergebnishaushalt 2025

Ifd. Nr.	Ertrags- und Aufwandsarten	Ergebnis 2023	Ansatz 2024	Ansatz 2025	Planung 2026	Planung 2027	Planung 2028
				in EUR			
<b>Entstehung des Jahresergebnisses aus ordentlicher und außerordentlicher Tätigkeit</b>							
E1	+ Steuern und ähnliche Abgaben	435.394,50	420.350	453.400	472.600	492.500	511.600
40110000	Grundsteuer A	2.607,92	2.600	2.900	2.900	2.900	2.900
40120000	Grundsteuer B	47.472,09	47.800	49.000	49.000	49.000	49.000
40130000	Gewerbesteuer	46.628,23	31.500	28.500	28.500	28.500	28.500
40210000	Gemeindeanteil an der Einkommensteuer	300.163,86	299.400	324.500	341.500	359.000	376.000
40220000	Gemeindeanteil an der Umsatzsteuer	3.900,03	4.700	4.500	4.500	4.600	4.700
40330000	Hundesteuer	1.417,50	1.500	1.500	1.500	1.500	1.500
40521000	Ausgleichsleistungen aus den Umsatzsteuermehreinnahmen des Landes gem. § 28 LFAG	33.204,87	32.850	42.500	44.700	47.000	49.000
E2	+ Zuwendungen, allgemeine Umlagen und sonstige Transfererträge	191.704,94	221.603	244.056	243.668	243.667	243.529
41111000	Schlüsselzuweisung A	148.451,00	158.950	152.800	152.800	152.800	152.800
41112000	Schlüsselzuweisung B	20.349,00	29.950	54.800	54.800	54.800	54.800
41441000	vom Bund	13.510,00	0	16.500	16.500	16.500	16.500
41442000	vom Land	0,00	13.500	0	0	0	0
41446000	von Sparkassen	92,09	100	100	100	100	100
41510000	Sonderposten aus Zuwendungen	9.302,85	19.103	19.856	19.468	19.467	19.329
E3	+ Erträge der sozialen Sicherung	0,00	0	0	0	0	0
E4	+ Öffentlich-rechtliche Leistungsentgelte	23.359,22	18.262	19.968	15.759	15.334	15.285
43120000	Gebühren für die Erteilung von Bescheiden (u.a. Genehmigungen, Ablehnungen, Untersagungen)	180,00	200	200	200	200	200
43210000	Entgelte für die Benutzung von öffentlichen Einrichtungen und für wirtschaftliche Dienstleistungen	4.460,00	4.150	4.150	4.150	4.150	4.150
43700000	Erträge aus der Auflösung von Sonderposten für Beiträge und ähnlichen Entgelte	18.719,22	13.912	15.618	11.409	10.984	10.935
E5	+ Privatrechtliche Leistungsentgelte	51.855,97	48.042	50.000	50.000	50.000	50.000
44110000	Erträge aus Verkäufen (einschl. gewerblicher Tätigkeit)	36.758,29	31.892	35.850	35.850	35.850	35.850
44120000	Mieten und Pachten	1.045,10	1.150	1.150	1.150	1.150	1.150
44180000	Entgelte Photovoltaik	14.052,58	15.000	13.000	13.000	13.000	13.000
E6	+ Kostenerstattungen und Kostenumlagen	23.046,74	29.300	26.300	8.300	7.300	7.300
44241000	vom Bund	0,00	0	1.000	0	0	0
44242000	vom Land	0,00	0	0	1.000	0	0
44243000	von Gemeinden und Gemeindeverbänden	19.817,16	0	0	0	0	0
44249000	von sonstigen öffentlichen Bereich	500,00	0	0	0	0	0
44250000	vom privaten Bereich	1.889,24	29.300	24.300	6.300	6.300	6.300
44290000	von Sonstigen	840,34	0	1.000	1.000	1.000	1.000
E7	+ Sonstige laufende Erträge	55.104,04	54.230	50.030	12.030	12.030	12.030
45120000	Bestandsveränderungen an fertigen Erzeugnissen	5.523,00	0	0	0	0	0
46112000	Erträge aus der Veräußerung von Grundstücken und Gebäuden	2.924,46	0	0	0	0	0
46200000	Weitere sonstige Erträge z.B. Spenden	8.000,00	0	0	0	0	0
46250000	Konzessionsabgaben	18.616,73	15.000	12.000	12.000	12.000	12.000
46270000	Versicherungserstattungen	17.600,00	0	0	0	0	0
46290000	Sonstige	1.666,11	0	0	0	0	0
46400000	Sonstige Steuererstattungen	773,74	0	0	0	0	0
46614000	Erträge aus der Auflösung von Rückstellungen	0,00	39.200	38.000	0	0	0
46615000	Erträge aus der Auflösung von Pauschalwertberichtigungen	0,00	30	30	30	30	30
<b>E8</b>	<b>Summe der laufenden Erträge aus Verwaltungstätigkeit</b>	<b>780.465,41</b>	<b>791.787</b>	<b>843.754</b>	<b>802.357</b>	<b>820.831</b>	<b>839.744</b>
E9	- Personal- und Versorgungsaufwendungen	30.738,41	32.580	35.980	38.030	39.135	40.245
50110000	Bürgermeister	9.456,00	10.020	10.020	10.340	10.650	10.970
50120000	Beigeordnete	714,80	1.000	1.000	1.000	1.000	1.000
50140000	Rats- und Ausschussmitglieder	570,00	800	800	800	800	800
50299000	Dienstbezüge und dergleichen / Sonstige	5.980,46	6.700	9.940	10.140	10.300	10.450

# Ergebnishaushalt 2025

Ifd. Nr.	Ertrags- und Aufwandsarten	Ergebnis 2023	Ansatz 2024	Ansatz 2025	Planung 2026	Planung 2027	Planung 2028
50410000	Beamte (u.a. Nachversicherung)	37,20	50	50	50	50	50
50490000	Beiträge zur gesetzlichen Sozialversicherung	77,77	40	40	40	45	45
50711000	Pensionsrückstellungen	2.478,90	3.600	3.050	4.400	4.850	5.300
50791000	Ehrensoldrückstellungen	5.178,00	4.500	5.200	5.200	5.200	5.200
51130000	ehrenamtlich Tätige	6.245,28	5.870	5.880	6.060	6.240	6.430
E10	- Aufwendungen für Sach- und Dienstleistungen	84.844,73	172.160	139.440	117.740	117.740	117.740
52201000	Heizung	0,12	1.000	1.400	1.400	1.400	1.400
52202000	Strom	6.465,60	6.480	6.600	6.600	6.600	6.600
52203000	Wasser / Abwasser	15.437,80	16.940	17.140	17.140	17.140	17.140
52205000	Sonstige Bewirtschaftungskosten	252,21	400	550	550	550	550
52206000	Abfallbeseitigung	531,00	550	550	550	550	550
52209000	Ausgaben für Winterdienst	821,16	3.500	3.500	3.500	3.500	3.500
52310000	Unterhaltung der Grundstücke, Außenanlagen, Gebäude und Gebäudeeinrichtungen	2.747,08	15.000	8.000	4.300	4.300	4.300
52320000	Bewirtschaftung der Grundstücke, Außenanlagen, Gebäude und Gebäudeeinrichtungen	2.516,55	8.050	8.250	8.250	8.250	8.250
52338000	Straßen, Wege, Plätze und Verkehrslenkungsanlagen	5.257,16	57.500	53.500	35.500	35.500	35.500
52339000	Unterhaltung der Straßenbeleuchtung	2.065,86	3.000	3.000	3.000	3.000	3.000
52351000	Wartungs- und Instandsetzungskosten	0,00	300	300	300	300	300
52352000	Betriebs- und Schmierstoffe	349,78	650	650	650	650	650
52370000	Unterhaltung der Betriebs- und Geschäftsausstattung	232,64	1.250	1.250	1.250	1.250	1.250
52380000	Geringwertige Geräte, Ausstattungs-, Ausrüstungs- und sonstige Gebrauchsgegenstände	2.094,39	15.000	4.400	4.400	4.400	4.400
52420000	Getränke- und Verzehrkosten (u.a. Schulen, KiTas, Gremien)	0,00	450	450	450	450	450
52490000	Aufwendungen für Sachleistungen -betr. Aufwand-	9.436,05	1.174	1.500	1.500	1.500	1.500
52920000	sonstige Aufwendungen für Dienstleistungen	15.356,05	30.036	11.500	11.500	11.500	11.500
52921000	Erstattung Waldarbeiterlöhne an Forstzweckverband	21.281,28	10.880	16.900	16.900	16.900	16.900
E11	- Abschreibungen	66.449,05	77.681	73.945	68.530	66.901	65.794
53230000	gezahlte Investitionszuschüsse als Nutzungsberechtigter	6.361,17	6.321	5.680	5.695	5.700	5.700
53450000	mit Sportanlagen	300,48	12.100	12.100	12.100	12.100	12.100
53490000	mit sonstigen Gebäuden	14.020,88	13.716	13.680	13.680	13.680	13.680
53530000	Stromversorgungsanlagen	493,70	420	408	408	411	420
53580000	Straßen, Wege, Plätze und Verkehrslenkungsanlagen	28.728,45	26.658	25.779	21.233	20.622	20.488
53720000	Kulturdenkmäler	15,47	15	12	12	12	12
53810000	Fahrzeuge	899,23	866	1.057	410	200	204
53820000	Maschinen und technische Anlagen	5.698,12	2.431	138	144	143	0
53830000	Betriebsvorrichtungen	3.493,12	3.425	3.419	3.167	2.537	2.453
53850000	Betriebs- und Geschäftsausstattung	6.438,43	11.729	11.672	11.681	11.496	10.737
E12	- Zuwendungen, Umlagen und sonstige Transferaufwendungen	481.333,94	573.980	618.850	580.850	580.850	580.850
54143000	an Gemeinden und Gemeindeverbände	69.557,22	76.350	79.500	41.500	41.500	41.500
54144000	an Zweckverbände	25.447,93	23.150	25.300	25.300	25.300	25.300
54150000	an den privaten Bereich	235,00	1.500	1.500	1.500	1.500	1.500
54310000	Gewerbesteuerumlage	4.120,79	3.130	2.850	2.850	2.850	2.850
54421000	Landkreise	250.064,00	261.300	265.000	265.000	265.000	265.000
54423000	Verbandsgemeinden	131.909,00	174.380	177.000	177.000	177.000	177.000
54430000	Allgemeine Umlagen an Zweckverbände	0,00	34.170	67.700	67.700	67.700	67.700
E13	- Aufwendungen der sozialen Sicherung	0,00	0	0	0	0	0
E14	- Sonstige laufende Aufwendungen	18.612,37	29.880	28.970	28.970	26.970	26.970
56120000	Aufwendungen für Aus- und Fortbildung, Umschulung	251,28	1.750	2.000	2.000	2.000	2.000
56210000	Mieten, Pachten und Erbbauzinsen	1.815,00	1.800	1.815	1.815	1.815	1.815
56250000	Sachverständigen-, Gerichts- und ähnliche Aufwendungen	0,00	2.000	2.000	2.000	2.000	2.000
56255000	Aufwendungen für die Erstellung von Bebauungs- und Flächennutzungsplänen	133,87	0	0	0	0	0

# Ergebnishaushalt 2025

lfd. Nr.	Ertrags- und Aufwandsarten	Ergebnis 2023	Ansatz 2024	Ansatz 2025	Planung 2026	Planung 2027	Planung 2028
56310000	Büromaterial	0,00	400	400	400	400	400
56329000	Sonstige Geschäftsausgaben	4.625,71	10.250	8.250	8.250	6.250	6.250
56331000	Porto	17,00	50	50	50	50	50
56341000	Fermelgebühren	886,44	930	930	930	930	930
56346000	Rundfunk- und Fernsehgebühren	146,88	155	155	155	155	155
56360000	Öffentlichkeitsarbeit	48,00	100	100	100	100	100
56411000	Gebäudeversicherungen	2.214,80	2.410	2.570	2.570	2.570	2.570
56413000	Haftpflichtversicherungen	1.417,71	1.460	1.500	1.500	1.500	1.500
56414000	Unfallversicherungen	277,44	300	320	320	320	320
56416000	Umlagen an Schadensausgleichskassen	2.504,28	2.570	2.950	2.950	2.950	2.950
56419000	Sonstige Versicherungen	377,53	380	380	380	380	380
56430000	Sonstige Beiträge	919,16	950	1.030	1.030	1.030	1.030
56511000	immateriellen Vermögensgegenstände	3,00	0	0	0	0	0
56552000	Pauschalwertberichtigung	315,76	30	30	30	30	30
56790000	Sonstige Steueraufwendungen	166,09	0	0	0	0	0
56810000	Grundsteuer	416,41	445	450	450	450	450
56890000	sonstige betriebliche Steueraufwendungen	0,00	500	500	500	500	500
56920000	Verfüungsmittel	0,00	200	340	340	340	340
56930000	Repräsentationen	150,81	500	500	500	500	500
56950000	Ehrengaben	826,04	1.500	1.500	1.500	1.500	1.500
56990000	Sonstige lfd. Aufwendungen	1.099,16	1.200	1.200	1.200	1.200	1.200
<b>E15</b>	<b>Summe der laufenden Aufwendungen aus Verwaltungstätigkeit</b>	<b>681.978,50</b>	<b>886.281</b>	<b>897.185</b>	<b>834.120</b>	<b>831.596</b>	<b>831.599</b>
<b>E16</b>	<b>Laufendes Ergebnis aus Verwaltungstätigkeit</b>	<b>98.486,91</b>	<b>-94.494</b>	<b>-53.431</b>	<b>-31.763</b>	<b>-10.765</b>	<b>8.145</b>
E17	+ Zinserträge und sonstige Finanzerträge	30.366,36	48.320	57.820	57.220	56.520	55.870
47143000	von Gemeinden und Gemeindeverbänden	30.175,36	15.000	25.000	25.000	25.000	25.000
47200000	Zinsen aus Stundungen und Verrentungen	0,00	100	100	100	100	100
47920000	Vollverzinsung aus Gewerbesteuer (§ 233a AO)	-9,00	20	20	20	20	20
47990000	Sonstige	200,00	33.200	32.700	32.100	31.400	30.750
E18	- Zinsaufwendungen und sonstige Finanzaufwendungen	0,00	0	0	0	0	0
<b>E19</b>	<b>Saldo der Zins- und sonstigen Finanzerträge und -aufwendungen</b>	<b>30.366,36</b>	<b>48.320</b>	<b>57.820</b>	<b>57.220</b>	<b>56.520</b>	<b>55.870</b>
<b>E20</b>	<b>Ordentliches Ergebnis</b>	<b>128.853,27</b>	<b>-46.174</b>	<b>4.389</b>	<b>25.457</b>	<b>45.755</b>	<b>64.015</b>
<b>E21</b>	<b>Außerordentliches Ergebnis</b>	<b>23.957,14</b>	<b>0</b>	<b>0</b>	<b>0</b>	<b>0</b>	<b>0</b>
<b>E22</b>	<b>Saldo aus internen Leistungsbeziehungen</b>	<b>0,00</b>	<b>0</b>	<b>0</b>	<b>0</b>	<b>0</b>	<b>0</b>
<b>E23</b>	<b>Jahresergebnis (Jahresüberschuss/Jahresfehlbetrag)</b>	<b>152.810,41</b>	<b>-46.174</b>	<b>4.389</b>	<b>25.457</b>	<b>45.755</b>	<b>64.015</b>

# Finanzhaushalt 2025

lfd. Nr.	Einzahlungs- und Auszahlungsarten	Ergebnis	Ansatz	Ansatz	Planung	Planung	Planung
		2023	2024	2025	2026	2027	2028
in EUR							
	Entstehung des Finanzmittelüberschusses/-fehlbetrages aus ordentlicher und außerordentlicher Tätigkeit						
F1	+ Steuern und ähnliche Abgaben	434.825,61	420.350	453.400	472.600	492.500	511.600
60110000	Grundsteuer A	2.612,84	2.600	2.900	2.900	2.900	2.900
60120000	Grundsteuer B	47.961,78	47.800	49.000	49.000	49.000	49.000
60130000	Gewerbesteuer	41.443,27	31.500	28.500	28.500	28.500	28.500
60210000	Gemeindeanteil an der Einkommensteuer	306.817,01	299.400	324.500	341.500	359.000	376.000
60220000	Gemeindeanteil an der Umsatzsteuer	4.015,50	4.700	4.500	4.500	4.600	4.700
60330000	Hundesteuer	1.395,00	1.500	1.500	1.500	1.500	1.500
60521000	Familienleistungsausgleich	30.580,21	32.850	42.500	44.700	47.000	49.000
F2	+ Zuwendungen, allgemeine Umlagen und sonstige Transfereinzahlungen	183.527,92	202.500	224.200	224.200	224.200	224.200
61111000	Schlüsselzuweisung A	148.451,00	158.950	152.800	152.800	152.800	152.800
61112000	Schlüsselzuweisung B	20.349,00	29.950	54.800	54.800	54.800	54.800
61441000	vom Bund	14.635,83	0	16.500	16.500	16.500	16.500
61442000	vom Land	0,00	13.500	0	0	0	0
61446000	von Sparkassen	92,09	100	100	100	100	100
F3	+ Einzahlungen der sozialen Sicherung	0,00	0	0	0	0	0
F4	+ Öffentlich-rechtliche Leitungsentgelte	4.400,00	5.350	4.350	4.350	4.350	4.350
63120000	Gebühren für die Erteilung von Bescheiden (u. a. Genehmigungen, Ablehnungen, Untersagungen)	180,00	200	200	200	200	200
63210000	Entgelte für die Benutzung von öffentlichen Einrichtungen und für wirtschaftliche Dienstleistungen	4.220,00	4.150	4.150	4.150	4.150	4.150
63690000	Sonstige	0,00	1.000	0	0	0	0
F5	+ Privatrechtliche Leistungsentgelte	47.395,85	48.042	50.000	50.000	50.000	50.000
64110000	Einzahlungen aus Verkäufen von Vorräten	32.293,06	31.892	35.850	35.850	35.850	35.850
64120000	Mieten und Pachten	1.050,21	1.150	1.150	1.150	1.150	1.150
64180000	Photovoltaik	14.052,58	15.000	13.000	13.000	13.000	13.000
F6	+ Kostenerstattungen und Kostenumlagen	22.561,89	28.300	26.300	8.300	7.300	7.300
64241000	vom Bund	0,00	0	1.000	0	0	0
64242000	vom Land	0,00	0	0	1.000	0	0
64243000	von Gemeinden und Gemeindeverbänden	19.817,16	0	0	0	0	0
64250000	vom privaten Bereich	1.131,04	0	0	0	0	0
64290000	von Sonstigen	1.613,69	28.300	25.300	7.300	7.300	7.300
F7	+ Sonstige laufende Einzahlungen	35.116,21	15.000	17.380	17.380	17.380	17.380
66200000	Weitere sonstige laufende Einzahlungen	8.000,00	0	0	0	0	0
66250000	Konzessionsabgaben	15.590,98	15.000	12.000	12.000	12.000	12.000
66290000	Sonstige	1.951,11	0	0	0	0	0
66400000	Sonstige Steuererstattungen	773,74	0	0	0	0	0
66410000	Abwicklung Vorsteuerguthaben	3.029,35	0	2.030	2.030	2.030	2.030
66420000	Umsatzsteuer-Anteile, Ausgangsrechnung aus dem Verkauf eigener Leistungen	5.771,03	0	3.350	3.350	3.350	3.350
<b>F8</b>	<b>Summe der laufenden Einzahlungen aus Verwaltungstätigkeit</b>	<b>727.827,48</b>	<b>719.542</b>	<b>775.630</b>	<b>776.830</b>	<b>795.730</b>	<b>814.830</b>
F9	- Personal- und Versorgungsauszahlungen	22.528,23	24.480	27.730	28.430	29.085	29.745
70110000	Bürgermeister	9.456,00	10.020	10.020	10.340	10.650	10.970
70120000	Beigeordnete	714,80	1.000	1.000	1.000	1.000	1.000
70140000	Rats- und Ausschussmitglieder	570,00	800	800	800	800	800
70211000	Dienstbezüge	148,00	0	0	0	0	0
70299000	Sonstige Dienstbezüge / geringfügig Beschäftigte	5.980,46	6.700	9.940	10.140	10.300	10.450
70410000	Beiträge zur gesetzlichen Sozialversicherung Beamte (u. a. Nachversicherung)	37,20	50	50	50	50	50
70490000	Beiträge zur gesetzlichen Sozialversicherung Sonstige ehrenamtlich Tätige	77,77	40	40	40	45	45
71130000		5.544,00	5.870	5.880	6.060	6.240	6.430
F10	- Auszahlungen für Sach- und Dienstleistungen	84.398,52	172.160	139.440	117.740	117.740	117.740
72201000	Heizung	225,45	1.000	1.400	1.400	1.400	1.400
72202000	Strom	5.016,28	6.480	6.600	6.600	6.600	6.600
72203000	Wasser / Abwasser	15.437,80	16.940	17.140	17.140	17.140	17.140
72205000	Sonstige Bewirtschaftungskosten	267,11	400	550	550	550	550
72206000	Abfallbeseitigung	531,00	550	550	550	550	550
72209000	Auszahlungen für Winterdienst	821,16	3.500	3.500	3.500	3.500	3.500
72310000	Unterhaltung der Grundstücke, Außenanlagen, Gebäude und Gebäudeeinrichtungen	2.747,08	15.000	8.000	4.300	4.300	4.300
72320000	Bewirtschaftung der Grundstücke, Außenanlagen, Gebäude und Gebäudeeinrichtungen	2.516,55	8.050	8.250	8.250	8.250	8.250

# Finanzhaushalt 2025

lfd. Nr.	Einzahlungs- und Auszahlungsarten	Ergebnis	Ansatz	Ansatz	Planung	Planung	Planung
		2023	2024	2025	2026	2027	2028
in EUR							
72338000	Straßen, Wege, Plätze und Verkehrslenkungsanlagen	6.437,79	57.500	53.500	35.500	35.500	35.500
72339000	Unterhaltung des Infrastrukturvermögens / Straßenbeleuchtung	1.589,86	3.000	3.000	3.000	3.000	3.000
72351000	Wartungs- und Instandsetzungskosten	11,76	300	300	300	300	300
72352000	Betriebs- und Schmierstoffe	352,76	650	650	650	650	650
72370000	Unterhaltung der Betriebs- und Geschäftsausstattung	341,12	1.250	1.250	1.250	1.250	1.250
72380000	Geringwertige Geräte, Ausstattungs- und sonstige Gebrauchsgegenstände	2.029,42	15.000	4.400	4.400	4.400	4.400
72420000	Getränke und Verzehrkosten	0,00	450	450	450	450	450
72490000	sonstige Auszahlungen für Sachleistungen	9.436,05	1.174	1.500	1.500	1.500	1.500
72920000	Sonstige Auszahlungen für Dienstleistungen	36.637,33	40.916	28.400	28.400	28.400	28.400
F11	nicht besetzt	0,00	0	0	0	0	0
F12	- Zuwendungen, Umlagen und sonstige Transferauszahlungen	441.926,21	573.980	618.850	580.850	580.850	580.850
74144000	an Zweckverbände	25.447,93	23.150	25.300	25.300	25.300	25.300
74190000	Zuweisungen und Zuschüsse an Sonstige	30.800,00	77.850	81.000	43.000	43.000	43.000
74310000	Gewerbesteuerumlage	3.705,28	3.130	2.850	2.850	2.850	2.850
74421000	Landkreise	250.064,00	261.300	265.000	265.000	265.000	265.000
74423000	Verbandsgemeinden	131.909,00	174.380	177.000	177.000	177.000	177.000
74430000	Allgemeine Umlagen an Zweckverbände	0,00	34.170	67.700	67.700	67.700	67.700
F13	- Auszahlungen der sozialen Sicherung	0,00	0	0	0	0	0
F14	- Sonstige laufende Auszahlungen	26.285,51	32.700	36.420	36.420	34.420	34.420
76120000	Auszahlungen für Aus- und Fortbildung, Umschulung	251,28	1.750	2.000	2.000	2.000	2.000
76210000	Mieten, Pachten und Erbbauzinsen	1.815,00	1.800	1.815	1.815	1.815	1.815
76250000	Sachverständigen-, Gerichts- und ähnliche Auszahlungen	0,00	2.000	2.000	2.000	2.000	2.000
76310000	Büromaterial	0,00	400	400	400	400	400
76329000	Sonstige Geschäftsausgaben	4.520,94	10.250	8.250	8.250	6.250	6.250
76331000	Porto	17,00	50	50	50	50	50
76341000	Fermeldegebühren	886,44	930	930	930	930	930
76346000	Rundfunk- und Fernsehgebühren	146,88	155	155	155	155	155
76360000	Öffentlichkeitsarbeit	48,00	100	100	100	100	100
76411000	Gebäudeversicherungen	2.214,80	2.410	2.570	2.570	2.570	2.570
76413000	Haftpflichtversicherungen	1.417,71	1.460	1.500	1.500	1.500	1.500
76414000	Unfallversicherungen	277,44	300	320	320	320	320
76416000	Umlagen an Schadensausgleichskassen	2.504,28	2.570	2.950	2.950	2.950	2.950
76419000	Sonstige Versicherungen	377,53	380	380	380	380	380
76430000	sonstige Beiträge	919,16	950	1.030	1.030	1.030	1.030
76510000	Abwicklung Umsatzsteuer-Zahllast	3.964,27	2.850	5.450	5.450	5.450	5.450
76520000	Vorsteueranteile aus Eingangsrechnungen	3.462,03	0	2.030	2.030	2.030	2.030
76790000	Sonstige Steuerauszahlungen	166,09	0	0	0	0	0
76810000	Grundsteuer	416,41	445	450	450	450	450
76890000	sonstige betriebliche Steuerauszahlungen	0,00	500	500	500	500	500
76920000	Verfügungsmittel	300,00	200	340	340	340	340
76930000	Repräsentationen	150,81	500	500	500	500	500
76931000	Ehrengaben	1.386,53	1.500	1.500	1.500	1.500	1.500
76990000	Sonstige lfd. Auszahlung der Verwaltungstätigkeit	1.042,91	1.200	1.200	1.200	1.200	1.200
<b>F15</b>	<b>Summe der laufenden Auszahlungen aus Verwaltungstätigkeit</b>	<b>575.138,47</b>	<b>803.320</b>	<b>822.440</b>	<b>763.440</b>	<b>762.095</b>	<b>762.755</b>
<b>F16</b>	<b>Saldo der laufenden Ein- und Auszahlungen aus Verwaltungstätigkeit</b>	<b>152.689,01</b>	<b>-83.778</b>	<b>-46.810</b>	<b>13.390</b>	<b>33.635</b>	<b>52.075</b>
F17	+ Zinseinzahlungen und sonstige Finanzeinzahlungen	221,00	48.320	57.820	57.220	56.520	55.870
67143000	von Gemeinden und Gemeindeverbänden	0,00	15.000	25.000	25.000	25.000	25.000
67200000	Zinsen aus Stundungen und Verrentungen	0,00	100	100	100	100	100
67920000	Vollverzinsung aus Gewerbesteuer (§ 233a AO)	21,00	20	20	20	20	20
67990000	Sonstige	200,00	33.200	32.700	32.100	31.400	30.750
F18	- Zinsauszahlungen und sonstige Finanzauszahlungen	12.863,98	0	0	0	0	0
77430000	an Gemeinden und Gemeindeverbände	12.863,98	0	0	0	0	0
<b>F19</b>	<b>Saldo der Zins- und sonstigen Finanzein- und -auszahlungen</b>	<b>-12.642,98</b>	<b>48.320</b>	<b>57.820</b>	<b>57.220</b>	<b>56.520</b>	<b>55.870</b>
<b>F20</b>	<b>Saldo der ordentlichen Ein- und Auszahlungen</b>	<b>140.046,03</b>	<b>-35.458</b>	<b>11.010</b>	<b>70.610</b>	<b>90.155</b>	<b>107.945</b>
<b>F21</b>	<b>Saldo der außerordentlichen Ein- und Auszahlungen</b>	<b>0,00</b>	<b>0</b>	<b>0</b>	<b>0</b>	<b>0</b>	<b>0</b>

# Finanzhaushalt 2025

lfd. Nr.	Einzahlungs- und Auszahlungsarten	Ergebnis	Ansatz	Ansatz	Planung	Planung	Planung
		2023	2024	2025	2026	2027	2028
in EUR							
F22	Saldo der Ein- und Auszahlungen aus internen Leistungsbeziehungen	0,00	0	0	0	0	0
<b>F23</b>	<b>Saldo der ordentlichen und außerordentlichen Ein- und Auszahlungen</b>	<b>140.046,03</b>	<b>-35.458</b>	<b>11.010</b>	<b>70.610</b>	<b>90.155</b>	<b>107.945</b>
	Entstehung des Finanzmittelüberschusses/-fehlbetrages aus Investitionstätigkeit						
F24	+ Einzahlungen aus Investitionszuwendungen	0,00	18.000	147.400	0	0	0
68142000	Einzahlungen aus Investitionstätigkeit vom öffentlichen Bereich / vom Land	0,00	0	125.000	0	0	0
68166200	von dem Land	0,00	18.000	22.400	0	0	0
F25	+ Einzahlungen aus Beiträgen und ähnlichen Entgelten	91.549,54	0	0	0	0	0
68259000	Beiträge und ähnliche Entgelte~vom privaten Bereich~vom sonstigen privaten Bereich	91.549,54	0	0	0	0	0
F26	+ Sonstige Investitionseinzahlungen	3.570,00	16.600	16.600	16.600	16.600	16.600
68530000	Einzahlungen für Infrastrukturvermögen, einschließlich Grundstücke und grundstücksgleiche Rechte	3.570,00	0	0	0	0	0
68743000	von Gemeinden und Gemeindeverbänden	0,00	16.600	16.600	16.600	16.600	16.600
<b>F27</b>	<b>Summe der Einzahlungen aus Investitionstätigkeit</b>	<b>95.119,54</b>	<b>34.600</b>	<b>164.000</b>	<b>16.600</b>	<b>16.600</b>	<b>16.600</b>
F28	- Auszahlungen für immaterielle Vermögensgegenstände	0,00	4.560	29.850	0	0	0
78420000	Auszahlungen für Sachanlagen~Auszahlungen für Investitionszuschüsse Nutzungsberechtigter	0,00	4.560	29.850	0	0	0
F29	- Auszahlungen für Sachanlagen	298.761,56	45.500	183.000	0	0	0
78523000	Auszahlungen für Sachanlagen~Auszahlungen für bebaute Grundstücke und grundstücksgleiche Rechte~Auszahlungen für Baumaßnahmen	-476,00	0	0	0	0	0
78533000	Auszahlungen für Baumaßnahmen	0,00	30.000	32.000	0	0	0
78560000	Auszahlungen für Sachanlagen~Auszahlungen für Fahrzeuge, Maschinen und technische Anlagen	2.000,00	9.500	11.000	0	0	0
78571000	Auszahlungen für Sachanlagen / für bewegliche Sachen des Anlagevermögens oberhalb der Wertgrenze i.H.v. 1.000,00 Euro	0,00	2.500	0	0	0	0
78594000	Auszahlungen für AiB	297.237,56	3.500	140.000	0	0	0
F30	- Auszahlungen für Finanzanlagen	0,00	0	0	0	0	0
F31	- Sonstige Investitionsauszahlungen	830.000,00	0	0	0	0	0
78743300	Laufzeit 5 Jahre und mehr	830.000,00	0	0	0	0	0
<b>F32</b>	<b>Summe der Auszahlungen aus Investitionstätigkeit</b>	<b>1.128.761,56</b>	<b>50.060</b>	<b>212.850</b>	<b>0</b>	<b>0</b>	<b>0</b>
<b>F33</b>	<b>Saldo der Ein- und Auszahlungen aus Investitionstätigkeit</b>	<b>-1.033.642,02</b>	<b>-15.460</b>	<b>-48.850</b>	<b>16.600</b>	<b>16.600</b>	<b>16.600</b>
F34	Finanzmittelüberschuss / -fehlbetrag	-893.595,99	-50.918	-37.840	87.210	106.755	124.545
F35	+ Aufnahme von Investitionskrediten	0,00	0	0	0	0	0
	Finanzierungstätigkeit						
F36	- Tilgung von Investitionskrediten	0,00	0	0	0	0	0
<b>F37</b>	<b>Saldo der Ein- und Auszahlungen aus Investitionskrediten</b>	<b>0,00</b>	<b>0</b>	<b>0</b>	<b>0</b>	<b>0</b>	<b>0</b>
<b>F38</b>	<b>Veränderung der liquiden Mittel (ohne durchlaufende Gelder)</b>	<b>885.091,76</b>	<b>50.918</b>	<b>0</b>	<b>0</b>	<b>0</b>	<b>0</b>
<b>F39</b>	<b>Saldo der Ein- und Auszahlungen aus Krediten zur Liquiditätssicherung</b>	<b>0,00</b>	<b>0</b>	<b>0</b>	<b>0</b>	<b>0</b>	<b>0</b>
<b>F40</b>	<b>Saldo der Ein- und Auszahlungen aus Finanzierungstätigkeit</b>	<b>885.091,76</b>	<b>50.918</b>	<b>0</b>	<b>0</b>	<b>0</b>	<b>0</b>
F41	Saldo der durchlaufenden Gelder	8.504,23	0	0	0	0	0
69920000	treuhänderische Gelder	8.504,23	0	0	0	0	0
<b>F42</b>	<b>Verwendung Finanzmittelüberschuss / Deckung Finanzmittelfehlbetrag</b>	<b>893.595,99</b>	<b>50.918</b>	<b>0</b>	<b>0</b>	<b>0</b>	<b>0</b>
F43	Veränderung der liquiden Mittel (einschl. durchlaufende Gelder)	-893.595,99	-50.918	0	0	0	0
F44	nachrichtlich: Ausgleich Finanzhaushalt	140.046,03	-35.458	11.010	70.610	90.155	107.945
F45	nachrichtlich: Mindest-Rückführungsbetrag gemäß Tilgungsplan	0,00	0	0	0	0	0

# Teilergebnisplan 2025

Budget: 01

Haupt-Produktbereich 1 - 5

1 Zentrale Verwaltung

lfd. Nr.	Ertrags- und Aufwandsarten	Ergebnis 2023	Ansatz 2024	Ansatz 2025	Planung 2026	Planung 2027	Planung 2028
E1	+ Steuern und ähnliche Abgaben	0,00	0	0	0	0	0
E2	+ Zuwendungen, allgemeine Umlagen und sonstige Transfererträge	22.904,94	32.703	36.456	36.068	36.067	35.929
41441000	<i>vom Bund</i>	13.510,00	0	16.500	16.500	16.500	16.500
41442000	<i>vom Land</i>	0,00	13.500	0	0	0	0
41446000	<i>von Sparkassen</i>	92,09	100	100	100	100	100
41510000	<i>Sonderposten aus Zuwendungen</i>	9.302,85	19.103	19.856	19.468	19.467	19.329
E3	+ Erträge der sozialen Sicherung	0,00	0	0	0	0	0
E4	+ Öffentlich-rechtliche Leistungsentgelte	23.359,22	18.262	19.968	15.759	15.334	15.285
43120000	<i>Gebühren für die Erteilung von Bescheiden (u.a. Genehmigungen, Ablehnungen, Untersagungen)</i>	180,00	200	200	200	200	200
43210000	<i>Entgelte für die Benutzung von öffentlichen Einrichtungen und für wirtschaftliche Dienstleistungen</i>	4.460,00	4.150	4.150	4.150	4.150	4.150
43700000	<i>Erträge aus der Auflösung von Sonderposten für Beiträge und ähnlichen Entgelte</i>	18.719,22	13.912	15.618	11.409	10.984	10.935
E5	+ Privatrechtliche Leistungsentgelte	51.855,97	48.042	50.000	50.000	50.000	50.000
44110000	<i>Erträge aus Verkäufen (einschl. gewerblicher Tätigkeit)</i>	36.758,29	31.892	35.850	35.850	35.850	35.850
44120000	<i>Mieten und Pachten</i>	1.045,10	1.150	1.150	1.150	1.150	1.150
44180000	<i>Entgelte Photovoltaik</i>	14.052,58	15.000	13.000	13.000	13.000	13.000
E6	+ Kostenerstattungen und Kostenumlagen	4.054,52	29.300	26.300	8.300	7.300	7.300
44241000	<i>vom Bund</i>	0,00	0	1.000	0	0	0
44242000	<i>vom Land</i>	0,00	0	0	1.000	0	0
44243000	<i>von Gemeinden und Gemeindeverbänden</i>	824,94	0	0	0	0	0
44249000	<i>von sonstigen öffentlichen Bereich</i>	500,00	0	0	0	0	0
44250000	<i>vom privaten Bereich</i>	1.889,24	29.300	24.300	6.300	6.300	6.300
44290000	<i>von Sonstigen</i>	840,34	0	1.000	1.000	1.000	1.000
E7	+ Sonstige laufende Erträge	53.437,93	16.200	12.000	12.000	12.000	12.000
45120000	<i>Bestandsveränderungen an fertigen Erzeugnissen</i>	5.523,00	0	0	0	0	0
46112000	<i>Erträge aus der Veräußerung von Grundstücken und Gebäuden</i>	2.924,46	0	0	0	0	0
46200000	<i>Weitere sonstige Erträge z.B. Spenden</i>	8.000,00	0	0	0	0	0
46250000	<i>Konzessionsabgaben</i>	18.616,73	15.000	12.000	12.000	12.000	12.000
46270000	<i>Versicherungserstattungen</i>	17.600,00	0	0	0	0	0
46400000	<i>Sonstige Steuererstattungen</i>	773,74	0	0	0	0	0
46614000	<i>Erträge aus der Auflösung von Rückstellungen</i>	0,00	1.200	0	0	0	0
<b>E8</b>	<b>Summe der laufenden Erträge aus Verwaltungstätigkeit</b>	<b>155.612,58</b>	<b>144.507</b>	<b>144.724</b>	<b>122.127</b>	<b>120.701</b>	<b>120.514</b>
E9	- Personal- und Versorgungsaufwendungen	30.738,41	32.580	35.980	38.030	39.135	40.245
50110000	<i>Bürgermeister</i>	9.456,00	10.020	10.020	10.340	10.650	10.970
50120000	<i>Beigeordnete</i>	714,80	1.000	1.000	1.000	1.000	1.000
50140000	<i>Rats- und Ausschussmitglieder</i>	570,00	800	800	800	800	800
50299000	<i>Dienstbezüge und dergleichen / Sonstige</i>	5.980,46	6.700	9.940	10.140	10.300	10.450
50410000	<i>Beamte (u.a. Nachversicherung)</i>	37,20	50	50	50	50	50
50490000	<i>Beiträge zur gesetzlichen Sozialversicherung</i>	77,77	40	40	40	45	45
50711000	<i>Pensionsrückstellungen</i>	2.478,90	3.600	3.050	4.400	4.850	5.300
50791000	<i>Ehrensoldrückstellungen</i>	5.178,00	4.500	5.200	5.200	5.200	5.200
51130000	<i>ehrenamtlich Tätige</i>	6.245,28	5.870	5.880	6.060	6.240	6.430
E10	- Aufwendungen für Sach- und Dienstleistungen	84.844,73	172.160	139.440	117.740	117.740	117.740
52201000	<i>Heizung</i>	0,12	1.000	1.400	1.400	1.400	1.400
52202000	<i>Strom</i>	6.465,60	6.480	6.600	6.600	6.600	6.600
52203000	<i>Wasser / Abwasser</i>	15.437,80	16.940	17.140	17.140	17.140	17.140
52205000	<i>Sonstige Bewirtschaftungskosten</i>	252,21	400	550	550	550	550
52206000	<i>Abfallbeseitigung</i>	531,00	550	550	550	550	550



# Teilergebnisplan 2025

## Budget: 01

Haupt-Produktbereich 1 - 5

1 Zentrale Verwaltung

Ifd. Nr.	Ertrags- und Aufwandsarten	Ergebnis	Ansatz	Ansatz	Planung	Planung	Planung
		2023	2024	2025	2026	2027	2028
in EUR							
52209000	Ausgaben für Winterdienst	821,16	3.500	3.500	3.500	3.500	3.500
52310000	Unterhaltung der Grundstücke, Außenanlagen, Gebäude und Gebäudeeinrichtungen	2.747,08	15.000	8.000	4.300	4.300	4.300
52320000	Bewirtschaftung der Grundstücke, Außenanlagen, Gebäude und Gebäudeeinrichtungen	2.516,55	8.050	8.250	8.250	8.250	8.250
52338000	Straßen, Wege, Plätze und Verkehrslenkungsanlagen	5.257,16	57.500	53.500	35.500	35.500	35.500
52339000	Unterhaltung der Straßenbeleuchtung	2.065,86	3.000	3.000	3.000	3.000	3.000
52351000	Wartungs- und Instandsetzungskosten	0,00	300	300	300	300	300
52352000	Betriebs- und Schmierstoffe	349,78	650	650	650	650	650
52370000	Unterhaltung der Betriebs- und Geschäftsausstattung	232,64	1.250	1.250	1.250	1.250	1.250
52380000	Geringwertige Geräte, Ausstattungs-, Ausrüstungs- und sonstige Gebrauchsgegenstände	2.094,39	15.000	4.400	4.400	4.400	4.400
52420000	Getränke- und Verzehrkosten (u.a. Schulen, KiTas, Gremien)	0,00	450	450	450	450	450
52490000	Aufwendungen für Sachleistungen -betr. Aufwand-	9.436,05	1.174	1.500	1.500	1.500	1.500
52920000	sonstige Aufwendungen für Dienstleistungen	15.356,05	30.036	11.500	11.500	11.500	11.500
52921000	Erstattung Waldarbeiterlöhne an Forstzweckverband	21.281,28	10.880	16.900	16.900	16.900	16.900
E11	- Abschreibungen	62.019,44	73.292	70.165	64.750	63.121	62.014
53230000	gezahlte Investitionszuschüsse als Nutzungsberechtigter	1.931,56	1.932	1.900	1.915	1.920	1.920
53450000	mit Sportanlagen	300,48	12.100	12.100	12.100	12.100	12.100
53490000	mit sonstigen Gebäuden	14.020,88	13.716	13.680	13.680	13.680	13.680
53530000	Stromversorgungsanlagen	493,70	420	408	408	411	420
53580000	Straßen, Wege, Plätze und Verkehrslenkungsanlagen	28.728,45	26.658	25.779	21.233	20.622	20.488
53720000	Kulturdenkmäler	15,47	15	12	12	12	12
53810000	Fahrzeuge	899,23	866	1.057	410	200	204
53820000	Maschinen und technische Anlagen	5.698,12	2.431	138	144	143	0
53830000	Betriebsvorrichtungen	3.493,12	3.425	3.419	3.167	2.537	2.453
53850000	Betriebs- und Geschäftsausstattung	6.438,43	11.729	11.672	11.681	11.496	10.737
E12	- Zuwendungen, Umlagen und sonstige Transferaufwendungen	25.447,93	23.150	25.300	25.300	25.300	25.300
54144000	an Zweckverbände	25.447,93	23.150	25.300	25.300	25.300	25.300
E13	- Aufwendungen der sozialen Sicherung	0,00	0	0	0	0	0
E14	- Sonstige laufende Aufwendungen	17.987,97	29.550	28.590	28.590	26.590	26.590
56120000	Aufwendungen für Aus- und Fortbildung, Umschulung	251,28	1.750	2.000	2.000	2.000	2.000
56210000	Mieten, Pachten und Erbbauzinsen	1.815,00	1.800	1.815	1.815	1.815	1.815
56250000	Sachverständigen-, Gerichts- und ähnliche Aufwendungen	0,00	2.000	2.000	2.000	2.000	2.000
56255000	Aufwendungen für die Erstellung von Bebauungs- und Flächennutzungsplänen	133,87	0	0	0	0	0
56310000	Büromaterial	0,00	400	400	400	400	400
56329000	Sonstige Geschäftsausgaben	4.625,71	10.250	8.250	8.250	6.250	6.250
56331000	Porto	17,00	50	50	50	50	50
56341000	Femmeldegebühren	886,44	930	930	930	930	930
56346000	Rundfunk- und Fernsehgebühren	146,88	155	155	155	155	155
56360000	Öffentlichkeitsarbeit	48,00	100	100	100	100	100
56411000	Gebäudeversicherungen	2.214,80	2.410	2.570	2.570	2.570	2.570
56413000	Haftpflichtversicherungen	1.417,71	1.460	1.500	1.500	1.500	1.500
56414000	Unfallversicherungen	277,44	300	320	320	320	320
56416000	Umlagen an Schadensausgleichskassen	2.504,28	2.570	2.950	2.950	2.950	2.950
56419000	Sonstige Versicherungen	377,53	380	380	380	380	380
56430000	Sonstige Beiträge	613,52	650	680	680	680	680
56790000	Sonstige Steueraufwendungen	166,09	0	0	0	0	0
56810000	Grundsteuer	416,41	445	450	450	450	450

# Teilergebnisplan 2025

Budget: 01

Haupt-Produktbereich 1 - 5

1 Zentrale Verwaltung

lfd. Nr.	Ertrags- und Aufwandsarten	Ergebnis	Ansatz	Ansatz	Planung	Planung	Planung
		2023	2024	2025	2026	2027	2028
in EUR							
56890000	<i>sonstige betriebliche Steueraufwendungen</i>	0,00	500	500	500	500	500
56920000	<i>Verfügungsmittel</i>	0,00	200	340	340	340	340
56930000	<i>Repräsentationen</i>	150,81	500	500	500	500	500
56950000	<i>Ehrengaben</i>	826,04	1.500	1.500	1.500	1.500	1.500
56990000	<i>Sonstige lfd. Aufwendungen</i>	1.099,16	1.200	1.200	1.200	1.200	1.200
<b>E15</b>	<b>Summe der laufenden Aufwendungen aus Verwaltungstätigkeit</b>	<b>221.038,48</b>	<b>330.732</b>	<b>299.475</b>	<b>274.410</b>	<b>271.886</b>	<b>271.889</b>
<b>E16</b>	<b>Laufendes Ergebnis aus Verwaltungstätigkeit</b>	<b>-65.425,90</b>	<b>-186.225</b>	<b>-154.751</b>	<b>-152.283</b>	<b>-151.185</b>	<b>-151.375</b>
E17	+ Zinserträge und sonstige Finanzerträge	0,00	0	0	0	0	0
E18	- Zinsaufwendungen und sonstige Finanzaufwendungen	0,00	0	0	0	0	0
<b>E19</b>	<b>Saldo der Zins- und sonstigen Finanzerträge und -aufwendungen</b>	<b>0,00</b>	<b>0</b>	<b>0</b>	<b>0</b>	<b>0</b>	<b>0</b>
<b>E20</b>	<b>Ordentliches Ergebnis</b>	<b>-65.425,90</b>	<b>-186.225</b>	<b>-154.751</b>	<b>-152.283</b>	<b>-151.185</b>	<b>-151.375</b>
<b>E21</b>	<b>Außerordentliches Ergebnis</b>	<b>23.957,14</b>	<b>0</b>	<b>0</b>	<b>0</b>	<b>0</b>	<b>0</b>
<b>E22</b>	<b>Saldo aus internen Leistungsbeziehungen</b>	<b>0,00</b>	<b>0</b>	<b>0</b>	<b>0</b>	<b>0</b>	<b>0</b>
<b>E23</b>	<b>Jahresergebnis (Jahresüberschuss/Jahresfehlbetrag) des Teilhaushalts</b>	<b>-41.468,76</b>	<b>-186.225</b>	<b>-154.751</b>	<b>-152.283</b>	<b>-151.185</b>	<b>-151.375</b>

# Teilergebnisplan 2025

Budget: 02

Haupt-Produktbereich 6

6 Zentrale Finanzdienstleistungen

lfd. Nr.	Ertrags- und Aufwandsarten	Ergebnis 2023	Ansatz 2024	Ansatz 2025	Planung 2026	Planung 2027	Planung 2028
E1	+ Steuern und ähnliche Abgaben	435.394,50	420.350	453.400	472.600	492.500	511.600
40110000	Grundsteuer A	2.607,92	2.600	2.900	2.900	2.900	2.900
40120000	Grundsteuer B	47.472,09	47.800	49.000	49.000	49.000	49.000
40130000	Gewerbesteuer	46.628,23	31.500	28.500	28.500	28.500	28.500
40210000	Gemeindeanteil an der Einkommensteuer	300.163,86	299.400	324.500	341.500	359.000	376.000
40220000	Gemeindeanteil an der Umsatzsteuer	3.900,03	4.700	4.500	4.500	4.600	4.700
40330000	Hundesteuer	1.417,50	1.500	1.500	1.500	1.500	1.500
40521000	Ausgleichsleistungen aus den Umsatzsteuermehreinnahmen des Landes gem. § 28 LFAG	33.204,87	32.850	42.500	44.700	47.000	49.000
E2	+ Zuwendungen, allgemeine Umlagen und sonstige Transfererträge	168.800,00	188.900	207.600	207.600	207.600	207.600
41111000	Schlüsselzuweisung A	148.451,00	158.950	152.800	152.800	152.800	152.800
41112000	Schlüsselzuweisung B	20.349,00	29.950	54.800	54.800	54.800	54.800
E3	+ Erträge der sozialen Sicherung	0,00	0	0	0	0	0
E4	+ Öffentlich-rechtliche Leistungsentgelte	0,00	0	0	0	0	0
E5	+ Privatrechtliche Leistungsentgelte	0,00	0	0	0	0	0
E6	+ Kostenerstattungen und Kostenumlagen	18.992,22	0	0	0	0	0
44243000	von Gemeinden und Gemeindeverbänden	18.992,22	0	0	0	0	0
E7	+ Sonstige laufende Erträge	1.666,11	38.030	38.030	30	30	30
46290000	Sonstige	1.666,11	0	0	0	0	0
46614000	Erträge aus der Auflösung von Rückstellungen	0,00	38.000	38.000	0	0	0
46615000	Erträge aus der Auflösung von Pauschalwertberichtigungen	0,00	30	30	30	30	30
<b>E8</b>	<b>Summe der laufenden Erträge aus Verwaltungstätigkeit</b>	<b>624.852,83</b>	<b>647.280</b>	<b>699.030</b>	<b>680.230</b>	<b>700.130</b>	<b>719.230</b>
E9	- Personal- und Versorgungsaufwendungen	0,00	0	0	0	0	0
E10	- Aufwendungen für Sach- und Dienstleistungen	0,00	0	0	0	0	0
E11	- Abschreibungen	4.429,61	4.389	3.780	3.780	3.780	3.780
53230000	gezahlte Investitionszuschüsse als Nutzungsberechtigter	4.429,61	4.389	3.780	3.780	3.780	3.780
E12	- Zuwendungen, Umlagen und sonstige Transferaufwendungen	455.886,01	550.830	593.550	555.550	555.550	555.550
54143000	an Gemeinden und Gemeindeverbände	69.557,22	76.350	79.500	41.500	41.500	41.500
54150000	an den privaten Bereich	235,00	1.500	1.500	1.500	1.500	1.500
54310000	Gewerbesteuerumlage	4.120,79	3.130	2.850	2.850	2.850	2.850
54421000	Landkreise	250.064,00	261.300	265.000	265.000	265.000	265.000
54423000	Verbandsgemeinden	131.909,00	174.380	177.000	177.000	177.000	177.000
54430000	Allgemeine Umlagen an Zweckverbände	0,00	34.170	67.700	67.700	67.700	67.700
E13	- Aufwendungen der sozialen Sicherung	0,00	0	0	0	0	0
E14	- Sonstige laufende Aufwendungen	624,40	330	380	380	380	380
56430000	Sonstige Beiträge	305,64	300	350	350	350	350
56511000	immateriellen Vermögensgegenstände	3,00	0	0	0	0	0
56552000	Pauschalwertberichtigung	315,76	30	30	30	30	30
<b>E15</b>	<b>Summe der laufenden Aufwendungen aus Verwaltungstätigkeit</b>	<b>460.940,02</b>	<b>555.549</b>	<b>597.710</b>	<b>559.710</b>	<b>559.710</b>	<b>559.710</b>
<b>E16</b>	<b>Laufendes Ergebnis aus Verwaltungstätigkeit</b>	<b>163.912,81</b>	<b>91.731</b>	<b>101.320</b>	<b>120.520</b>	<b>140.420</b>	<b>159.520</b>
E17	+ Zinserträge und sonstige Finanzerträge	30.366,36	48.320	57.820	57.220	56.520	55.870
47143000	von Gemeinden und Gemeindeverbänden	30.175,36	15.000	25.000	25.000	25.000	25.000
47200000	Zinsen aus Stundungen und Verrentungen	0,00	100	100	100	100	100
47920000	Vollverzinsung aus Gewerbesteuer (§ 233a AO)	-9,00	20	20	20	20	20
47990000	Sonstige	200,00	33.200	32.700	32.100	31.400	30.750

# Teilergebnisplan 2025

Budget: 02

Haupt-Produktbereich 6

6 Zentrale Finanzdienstleistungen

Ifd. Nr.	Ertrags- und Aufwandsarten	Ergebnis	Ansatz	Ansatz	Planung	Planung	Planung
		2023	2024	2025	2026	2027	2028
in EUR							
E18	- Zinsaufwendungen und sonstige Finanzaufwendungen	0,00	0	0	0	0	0
<b>E19</b>	<b>Saldo der Zins- und sonstigen Finanzerträge und -aufwendungen</b>	<b>30.366,36</b>	<b>48.320</b>	<b>57.820</b>	<b>57.220</b>	<b>56.520</b>	<b>55.870</b>
E20	Ordentliches Ergebnis	194.279,17	140.051	159.140	177.740	196.940	215.390
E21	Außerordentliches Ergebnis	0,00	0	0	0	0	0
<b>E22</b>	<b>Saldo aus internen Leistungsbeziehungen</b>	<b>0,00</b>	<b>0</b>	<b>0</b>	<b>0</b>	<b>0</b>	<b>0</b>
<b>E23</b>	<b>Jahresergebnis (Jahresüberschuss/Jahresfehlbetrag) des Teilhaushalts</b>	<b>194.279,17</b>	<b>140.051</b>	<b>159.140</b>	<b>177.740</b>	<b>196.940</b>	<b>215.390</b>

# Teilfinanzplan 2025

## A. Zahlungsübersicht

Budget: 01

Haupt-Produktbereich 1 - 5

1 Zentrale Verwaltung

Ifd. Nr.	Einzahlungs- und Auszahlungsarten	Ergebnis 2023	Ansatz 2024	Ansatz 2025	Planung 2026	Planung 2027	Planung 2028
<b>F23</b>	<b>Saldo der ordentlichen und außerordentlichen Ein- und Auszahlungen</b>	<b>-54.811,01</b>	<b>-141.898</b>	<b>-113.910</b>	<b>-110.910</b>	<b>-110.565</b>	<b>-111.225</b>
F24	+ Einzahlungen aus Investitionszuwendungen	0,00	18.000	147.400	0	0	0
68142000	Einzahlungen aus Investitionstätigkeit vom öffentlichen Bereich / vom Land	0,00	0	125.000	0	0	0
68166200	von dem Land	0,00	18.000	22.400	0	0	0
F25	+ Einzahlungen aus Beiträgen und ähnlichen Entgelten	91.549,54	0	0	0	0	0
68259000	Beiträge und ähnliche Entgelte~vom privaten Bereich~vom sonstigen privaten Bereich	91.549,54	0	0	0	0	0
F26	+ Sonstige Investitionseinzahlungen	3.570,00	0	0	0	0	0
68530000	Einzahlungen für Infrastrukturvermögen, einschließlich Grundstücke und grundstücksgleiche Rechte	3.570,00	0	0	0	0	0
<b>F27</b>	<b>Summe der Einzahlungen aus Investitionstätigkeit</b>	<b>95.119,54</b>	<b>18.000</b>	<b>147.400</b>	<b>0</b>	<b>0</b>	<b>0</b>
F28	- Auszahlungen für immaterielle Vermögensgegenstände	0,00	4.560	29.850	0	0	0
78420000	Auszahlungen für Sachanlagen~Auszahlungen für Investitionszuschüsse Nutzungsberechtigter	0,00	4.560	29.850	0	0	0
F29	- Auszahlungen für Sachanlagen	298.761,56	45.500	183.000	0	0	0
78523000	Auszahlungen für Sachanlagen~Auszahlungen für bebaute Grundstücke und grundstücksgleiche Rechte~Auszahlungen für Baumaßnahmen	-476,00	0	0	0	0	0
78533000	Auszahlungen für Baumaßnahmen	0,00	30.000	32.000	0	0	0
78560000	Auszahlungen für Sachanlagen~Auszahlungen für Fahrzeuge, Maschinen und technische Anlagen	2.000,00	9.500	11.000	0	0	0
78571000	Auszahlungen für Sachanlagen / für bewegliche Sachen des Anlagevermögens oberhalb der Wertgrenze i.H.v. 1.000,00 Euro	0,00	2.500	0	0	0	0
78594000	Auszahlungen für AiB	297.237,56	3.500	140.000	0	0	0
F30	- Auszahlungen für Finanzanlagen	0,00	0	0	0	0	0
F31	- Sonstige Investitionsauszahlungen	0,00	0	0	0	0	0
<b>F32</b>	<b>Summe der Auszahlungen aus Investitionstätigkeit</b>	<b>298.761,56</b>	<b>50.060</b>	<b>212.850</b>	<b>0</b>	<b>0</b>	<b>0</b>
<b>F33</b>	<b>Saldo der Ein- und Auszahlungen aus Investitionstätigkeit</b>	<b>-203.642,02</b>	<b>-32.060</b>	<b>-65.450</b>	<b>0</b>	<b>0</b>	<b>0</b>
F34	Finanzmittelüberschuss / -fehlbetrag	-258.453,03	-173.958	-179.360	-110.910	-110.565	-111.225
F35	+ Aufnahme von Investitionskrediten Finanzierungstätigkeit	0,00	0	0	0	0	0
F36	- Tilgung von Investitionskrediten	0,00	0	0	0	0	0
<b>F37</b>	<b>Saldo der Ein- und Auszahlungen aus Investitionskrediten</b>	<b>0,00</b>	<b>0</b>	<b>0</b>	<b>0</b>	<b>0</b>	<b>0</b>
<b>F38</b>	<b>Veränderung der liquiden Mittel (ohne durchlaufende Gelder)</b>	<b>0,00</b>	<b>0</b>	<b>0</b>	<b>0</b>	<b>0</b>	<b>0</b>
<b>F39</b>	<b>Saldo der Ein- und Auszahlungen aus Krediten zur Liquiditätssicherung</b>	<b>0,00</b>	<b>0</b>	<b>0</b>	<b>0</b>	<b>0</b>	<b>0</b>
<b>F40</b>	<b>Saldo der Ein- und Auszahlungen aus Finanzierungstätigkeit</b>	<b>0,00</b>	<b>0</b>	<b>0</b>	<b>0</b>	<b>0</b>	<b>0</b>
F41	Saldo der durchlaufenden Gelder	0,00	0	0	0	0	0
<b>F42</b>	<b>Verwendung Finanzmittelüberschuss / Deckung Finanzmittelfehlbetrag</b>	<b>0,00</b>	<b>0</b>	<b>0</b>	<b>0</b>	<b>0</b>	<b>0</b>
F43	Veränderung der liquiden Mittel (einschl. durchlaufende Gelder)	0,00	0	0	0	0	0
F44	nachrichtlich: Ausgleich Finanzhaushalt	-54.811,01	-141.898	-113.910	-110.910	-110.565	-111.225

# Teilfinanzplan 2025

## A. Zahlungsübersicht

Budget: 02

Haupt-Produktbereich 6

6 Zentrale Finanzdienstleistungen

lfd. Nr.	Einzahlungs- und Auszahlungsarten	Ergebnis	Ansatz	Ansatz	Planung	Planung	Planung
		2023	2024	2025	2026	2027	2028
in EUR							
<b>F23</b>	<b>Saldo der ordentlichen und außerordentlichen Ein- und Auszahlungen</b>	<b>194.857,04</b>	<b>106.440</b>	<b>124.920</b>	<b>181.520</b>	<b>200.720</b>	<b>219.170</b>
F24	+ Einzahlungen aus Investitionszuwendungen	0,00	0	0	0	0	0
F25	+ Einzahlungen aus Beiträgen und ähnlichen Entgelten	0,00	0	0	0	0	0
F26	+ Sonstige Investitionseinzahlungen	0,00	16.600	16.600	16.600	16.600	16.600
68743000	von Gemeinden und Gemeindeverbänden	0,00	16.600	16.600	16.600	16.600	16.600
<b>F27</b>	<b>Summe der Einzahlungen aus Investitionstätigkeit</b>	<b>0,00</b>	<b>16.600</b>	<b>16.600</b>	<b>16.600</b>	<b>16.600</b>	<b>16.600</b>
F28	- Auszahlungen für immaterielle Vermögensgegenstände	0,00	0	0	0	0	0
F29	- Auszahlungen für Sachanlagen	0,00	0	0	0	0	0
F30	- Auszahlungen für Finanzanlagen	0,00	0	0	0	0	0
F31	- Sonstige Investitionsauszahlungen	830.000,00	0	0	0	0	0
78743300	Laufzeit 5 Jahre und mehr	830.000,00	0	0	0	0	0
<b>F32</b>	<b>Summe der Auszahlungen aus Investitionstätigkeit</b>	<b>830.000,00</b>	<b>0</b>	<b>0</b>	<b>0</b>	<b>0</b>	<b>0</b>
<b>F33</b>	<b>Saldo der Ein- und Auszahlungen aus Investitionstätigkeit</b>	<b>-830.000,00</b>	<b>16.600</b>	<b>16.600</b>	<b>16.600</b>	<b>16.600</b>	<b>16.600</b>
F34	Finanzmittelüberschuss / -fehlbetrag	-635.142,96	123.040	141.520	198.120	217.320	235.770
F35	+ Aufnahme von Investitionskrediten Finanzierungstätigkeit	0,00	0	0	0	0	0
F36	- Tilgung von Investitionskrediten	0,00	0	0	0	0	0
<b>F37</b>	<b>Saldo der Ein- und Auszahlungen aus Investitionskrediten</b>	<b>0,00</b>	<b>0</b>	<b>0</b>	<b>0</b>	<b>0</b>	<b>0</b>
<b>F38</b>	<b>Veränderung der liquiden Mittel (ohne durchlaufende Gelder)</b>	<b>885.091,76</b>	<b>50.918</b>	<b>0</b>	<b>0</b>	<b>0</b>	<b>0</b>
<b>F39</b>	<b>Saldo der Ein- und Auszahlungen aus Krediten zur Liquiditätssicherung</b>	<b>0,00</b>	<b>0</b>	<b>0</b>	<b>0</b>	<b>0</b>	<b>0</b>
<b>F40</b>	<b>Saldo der Ein- und Auszahlungen aus Finanzierungstätigkeit</b>	<b>885.091,76</b>	<b>50.918</b>	<b>0</b>	<b>0</b>	<b>0</b>	<b>0</b>
F41	Saldo der durchlaufenden Gelder	8.504,23	0	0	0	0	0
69920000	treuhänderische Gelder	8.504,23	0	0	0	0	0
<b>F42</b>	<b>Verwendung Finanzmittelüberschuss / Deckung Finanzmittelfehlbetrag</b>	<b>893.595,99</b>	<b>50.918</b>	<b>0</b>	<b>0</b>	<b>0</b>	<b>0</b>
F43	Veränderung der liquiden Mittel (einschl. durchlaufende Gelder)	893.595,99	50.918	0	0	0	0
F44	nachrichtlich: Ausgleich Finanzhaushalt	194.857,04	106.440	124.920	181.520	200.720	219.170

# Bilanz Aktiva 2023

Bezeichnung		Stand zum	Stand zum	Differenz
		31.12.2022	31.12.2023	
		in EUR		
<b>1</b>	<b>Anlagevermögen</b>	<b>4.243.118,36</b>	<b>5.364.508,24</b>	<b>1.121.389,88</b>
<b>1.1</b>	<b>Immaterielle Vermögensgegenstände</b>	<b>171.728,77</b>	<b>114.274,50</b>	<b>-57.454,27</b>
1.1.3	Gezahlte Investitionszuschüsse	171.728,77	114.274,50	-57.454,27
	01300000 Gezahlte Investitionszuschüsse als Nutzungsberechtigter	171.728,77	114.274,50	-57.454,27
<b>1.2</b>	<b>Sachanlagen</b>	<b>3.966.389,59</b>	<b>4.204.417,73</b>	<b>238.028,14</b>
1.2.1	Wald, Forsten	1.133.959,56	1.133.959,56	0,00
	02110000 Mischwald	207.306,51	207.306,51	0,00
	02120000 Laubwald	555.671,96	555.671,96	0,00
	02130000 Nadelwald	370.981,09	370.981,09	0,00
1.2.2	Sonstige unbebaute Grundstücke und grundstücksgleiche Rechte	162.473,39	162.473,39	0,00
	02220000 Parkanlagen	15.236,72	15.236,72	0,00
	02230000 Kleingartenanlagen, Gartenland	145,00	145,00	0,00
	02250000 Kinderspielplätze	10.980,40	10.980,40	0,00
	02310000 Ackerland	32.583,60	32.583,60	0,00
	02340000 Weideland	18.744,47	18.744,47	0,00
	02940000 Bauhöfe	1.244,97	1.244,97	0,00
	02960000 Bauland	83.538,23	83.538,23	0,00
1.2.3	Bebaute Grundstücke und grundstücksgleiche Rechte	765.363,25	750.565,89	-14.797,36
	03540000 Sportplätze	4.784,65	4.484,17	-300,48
	03910000 Gemeinschafts-, Bürgerhäuser, Stadthallen	671.764,94	660.261,83	-11.503,11
	03950000 Brand- und Katastrophenschutzeinrichtungen	746,90	746,90	0,00
	03991000 Grillhütten	88.066,76	85.072,99	-2.993,77
1.2.4	Infrastrukturvermögen	1.792.112,99	1.762.628,10	-29.484,89
	04321000 Betriebseinrichtungen der Erzeugung	4.522,44	4.028,74	-493,70
	04510000 Grundstücke und grundstücksgleiche Rechte	79,45	79,45	0,00
	04824000 Gemeindestraßen	1.649.102,03	1.622.149,23	-26.952,80
	04830000 Wege	102.354,02	102.354,02	0,00
	04834000 landwirtschaftliche Wege	27.575,15	26.210,66	-1.364,49
	04870000 Straßenbeleuchtung	8.479,90	7.806,00	-673,90
1.2.6	Kunstgegenstände, Denkmäler	4.920,85	4.905,38	-15,47
	06520000 ortsfeste Einzeldenkmäler und Bauwerke	4.920,85	4.905,38	-15,47
1.2.7	Maschinen, technische Anlagen, Fahrzeuge	35.961,41	27.870,94	-8.090,47
	07150000 Sonderfahrzeuge (z.B. Grabbagger, Straßenreinigung)	2.814,19	1.948,29	-865,90
	07180000 Zusatzgeräte für Fahrzeuge	1,00	1.967,67	1.966,67
	07210000 Energieversorgung	8.549,26	2.851,14	-5.698,12
	07300000 Betriebsvorrichtungen	24.596,96	21.103,84	-3.493,12
1.2.8	Betriebs- und Geschäftsausstattung	65.084,61	58.263,38	-6.821,23
	08210000 Betriebsausstattung	65.083,61	58.262,38	-6.821,23
	08223000 Organisations- und Arbeitsmittel	1,00	1,00	0,00
1.2.10	Geleistete Anzahlungen, Anlagen im Bau	6.513,53	303.751,09	297.237,56
	09600000 Anlagen im Bau	0,00	0,00	0,00
	09620000 Anlagen im Bau	6.513,53	303.751,09	297.237,56
<b>1.3</b>	<b>Finanzanlagen</b>	<b>105.000,00</b>	<b>1.045.816,01</b>	<b>940.816,01</b>
1.3.3	Beteiligungen	105.000,00	215.816,01	110.816,01
	11190000 Sonstige Anteilsrechte	105.000,00	215.816,01	110.816,01
1.3.8	Sonstige Ausleihungen	0,00	830.000,00	830.000,00

## Bilanz Aktiva 2023

Bezeichnung	Stand zum	Stand zum	Differenz
	31.12.2022	31.12.2023	
	in EUR		
13231900 an Gemeinden und Gemeindeverbände (Investitionskredite)	0,00	830.000,00	830.000,00
<b>2 Umlaufvermögen</b>	<b>2.681.592,87</b>	<b>1.822.781,03</b>	<b>-858.811,84</b>
<b>2.1 Vorräte</b>	<b>0,00</b>	<b>5.523,00</b>	<b>5.523,00</b>
2.1.3 Fertige Erzeugnisse, fertige Leistungen und Waren	0,00	5.523,00	5.523,00
14310000 Fertige Erzeugnisse	0,00	5.523,00	5.523,00
<b>2.2 Forderungen und sonstige Vermögensgegenstände</b>	<b>2.681.592,87</b>	<b>1.817.258,03</b>	<b>-864.334,84</b>
2.2.1 Öffentlich-rechtliche Forderungen, Forderungen aus Transferleistungen	2.297,11	6.385,18	4.088,07
15150000 Gebührenforderungen gegen den privaten Bereich	620,00	1.360,00	740,00
15250000 Beitragsforderungen gegen den privaten Bereich	0,00	126,17	126,17
15350000 Steuerforderungen gegen den privaten Bereich	573,97	5.237,46	4.663,49
15450000 Forderungen aus Transferleistungen gegen den privaten Bereich	1.125,83	0,00	-1.125,83
21100000 Pauschalwertberichtigungen auf Forderungen	-22,69	-338,45	-315,76
2.2.2 Privatrechtliche Forderungen aus Lieferungen und Leistungen	-50,48	27.121,38	27.171,86
16500000 Forderungen aus Lieferungen und Leistungen gegen den privaten Bereich	-50,48	27.121,38	27.171,86
2.2.6 Forderungen gegen den sonstigen öffentlichen Bereich	2.679.346,23	1.783.751,46	-895.594,77
15140000 Gebührenforderungen gegen den öffentlichen Bereich	500,00	0,00	-500,00
15340000 Steuerforderungen gegen den öffentlichen Bereich	4.789,92	695,32	-4.094,60
16400000 Forderungen aus Lieferungen und Leistungen gegen den öffentlichen Bereich	196.315,00	226.175,36	29.860,36
17430000 gegen Gemeinden und Gemeindeverbände	35.768,77	0,00	-35.768,77
17431000 *VV* laufendes Verrechnungskonto	2.441.972,54	1.556.880,78	-885.091,76
2.2.7 Sonstige Vermögensgegenstände	0,01	0,01	0,00
17931000 Vorsteuer 7%	0,00	0,00	0,00
17932000 Vorsteuer 19 %	0,01	0,01	0,00
17960000 1/11 Vorauszahlung	0,00	0,00	0,00
2.4 Kassenbestand, Bundesbankguthaben, Guthaben bei der Europäischen Zentralbank, Guthaben bei Kreditinstituten und Schecks	0,00	0,00	0,00
<b>4 Rechnungsabgrenzungsposten</b>	<b>1.879,28</b>	<b>1.326,00</b>	<b>-553,28</b>
4.2 Sonstige Rechnungsabgrenzungsposten	1.879,28	1.326,00	-553,28
19500000 Sonstige aktive Rechnungsabgrenzungsposten	1.879,28	1.326,00	-553,28
<b>Bilanzsumme</b>	<b>6.926.590,51</b>	<b>7.188.615,27</b>	<b>262.024,76</b>



**Bilanz Passiva 2023**

Bezeichnung		Stand zum	Stand zum	Differenz
		31.12.2022	31.12.2023	
		in EUR		
<b>1</b>	<b>Eigenkapital</b>	<b>5.833.356,47</b>	<b>5.986.166,88</b>	<b>152.810,41</b>
1.1	Kapitalrücklage	5.182.422,05	5.212.308,49	29.886,44
	20100000 Kapitalrücklage	3.582.591,54	3.582.591,54	0,00
	20110000 Allgemeine Kapitalrücklage / Überschussvortrag (ab 2007)	1.599.830,51	1.629.716,95	29.886,44
1.2	Sonstige Rücklagen	621.047,98	621.047,98	0,00
	20210000 Gesetzliche und freie Rücklagen	519.650,98	519.650,98	0,00
	20220000 Sonstige zweckgebundene Rücklagen	101.397,00	101.397,00	0,00
1.3	Jahresüberschuss / Jahresfehlbetrag	29.886,44	152.810,41	122.923,97
	20300000 Jahresüberschuss / Jahresfehlbetrag	29.886,44	152.810,41	122.923,97
<b>2</b>	<b>Sonderposten</b>	<b>955.204,39</b>	<b>1.018.858,03</b>	<b>63.653,64</b>
<b>2.2</b>	<b>Sonderposten zum Anlagevermögen</b>	<b>955.204,39</b>	<b>1.018.858,03</b>	<b>63.653,64</b>
2.2.1	Sonderposten aus Zuwendungen	342.120,47	332.817,62	-9.302,85
	23140000 von der EU	85.426,05	84.344,71	-1.081,34
	23141000 vom Bund	697,72	558,18	-139,54
	23142000 vom Land (u.a. Investitionsschlüsselzuweisungen, soweit für Investitionen verwendet)	109.305,49	106.574,75	-2.730,74
	23143000 von Gemeinden und Gemeindeverbänden	146.691,21	141.339,98	-5.351,23
2.2.2	Sonderposten aus Beiträgen und ähnlichen Entgelten	417.083,92	490.040,41	72.956,49
	23231000 von Eigenbetrieben	2.760,39	1.380,19	-1.380,20
	23250000 vom privaten Bereich	414.323,53	398.271,19	-16.052,34
	23259000 vom sonstigen privaten Bereich	0,00	90.389,03	90.389,03
2.2.3	Sonderposten aus Anzahlungen für Anlagevermögen	196.000,00	196.000,00	0,00
	23310000 Anzahlungen auf Sonderposten aus Zuwendungen	196.000,00	196.000,00	0,00
<b>3</b>	<b>Rückstellungen</b>	<b>50.396,00</b>	<b>94.566,22</b>	<b>44.170,22</b>
3.1	Rückstellungen für Pensionen und ähnliche Verpflichtungen	50.396,00	55.574,00	5.178,00
	24320000 für Versorgungsempfänger	50.396,00	55.574,00	5.178,00
3.4	Sonstige Rückstellungen	0,00	38.992,22	38.992,22
	29900000 Andere sonstige Rückstellungen	0,00	38.992,22	38.992,22
<b>4</b>	<b>Verbindlichkeiten</b>	<b>87.633,65</b>	<b>89.024,14</b>	<b>1.390,49</b>
4.5	Verbindlichkeiten aus Lieferungen und Leistungen	-3.039,45	1.528,08	4.567,53
	35500000 Verbindlichkeiten aus Lieferungen und Leistungen gegenüber dem privaten Bereich	-3.039,45	1.528,08	4.567,53
4.9	Verbindlichkeiten gegenüber Sondervermögen, Zweckverbänden, Anstalten des öffentlichen Rechts, rechtsfähigen kommunalen Stiftungen	40.807,06	43.285,96	2.478,90
	36390000 gegenüber Sonstigen	40.807,06	43.285,96	2.478,90
4.10	Verbindlichkeiten gegenüber dem sonstigen öffentlichen Bereich	14.322,65	619,56	-13.703,09
	35400000 Verbindlichkeiten aus Lieferungen und Leistungen gegenüber dem öffentlichen Bereich	1.458,67	619,56	-839,11
	37400000 Sonstige Verbindlichkeiten gegenüber dem öffentlichen Bereich	12.863,98	0,00	-12.863,98
4.11	Sonstige Verbindlichkeiten	35.543,39	43.590,54	8.047,15
	37500000 Sonstige Verbindlichkeiten gegenüber dem privaten Bereich	860,49	56,25	-804,24
	37910000 Jagdgenossenschaft, Verwahrgelder	5.000,00	44.927,72	39.927,72
	37910080 Jagdgenossenschaft Meinborn	31.423,49	0,00	-31.423,49

## Bilanz Passiva 2023

Bezeichnung	Stand zum	Stand zum	Differenz
	31.12.2022	31.12.2023	
in EUR			
37961000 Umsatzsteuer 7%	0,01	334,72	334,71
37962000 Umsatzsteuer 19%	-1.740,60	-1.728,15	12,45
<b>Bilanzsumme</b>	<b>6.926.590,51</b>	<b>7.188.615,27</b>	<b>262.024,76</b>

# Haushaltsvermerke nach §§ 14 – 17 GemHVO

## Zweckbindung

Zweckbestimmte Erträge und Einzahlungen aus Zuweisungen, Zuschüssen und Spenden sind zweckgebunden zu verwenden.

## Deckungsfähigkeit

Die Personal- und Versorgungsaufwendungen (Kontengruppe 50) der Teilergebnishaushalte sind haushaltsweit gegenseitig deckungsfähig.

Die bilanziellen Abschreibungen (Kontengruppe 53) der Teilergebnishaushalte sind haushaltsweit gegenseitig deckungsfähig.

Die Ver- und Entsorgungsaufwendungen (Kontenart 522) der Teilergebnishaushalte sind haushaltsweit gegenseitig deckungsfähig.

Innerhalb eines Teilergebnishaushaltes sind die Ansätze für Aufwendungen gegenseitig deckungsfähig.

Hiervon ausgenommen ist aufgrund § 11 GemHVO das Konto 5692 (Verfügunsmittel).

Die Ansätze für Auszahlungen aus Investitionstätigkeit sind gegenseitig deckungsfähig. Das Gleiche gilt für Verpflichtungsermächtigungen.

Die Ansätze für konsumtive Auszahlungen sind zugunsten von investiven Auszahlungen innerhalb eines Teilhaushalts deckungsfähig.

## Übertragbarkeit

Die Ansätze für ordentliche Aufwendungen und Auszahlungen sind übertragbar. Für die Übertragung der Ansätze wird dem Gemeinderat eine Übersicht zur Beschlussfassung vorgelegt.

Investive Auszahlungsansätze sind entsprechend der gesetzlichen Regelung übertragbar.

## Produktplan

Haushaltsjahr		2025	Anwender (Name)		08 Ortsgemeinde Meinborn			
Hauptproduktbereich mit Bezeichnung	Produktbereich mit Bezeichnung	Produktgruppe mit Bezeichnung	Produkt mit Bezeichnung	Leistung	Leistung - Bezeichnung			
1 Zentrale Verwaltung	1.1 Innere Verwaltung	1.1.1 Verwaltungssteuerung	1.1.1.0 Verwaltungssteuerung	1.1.1.0.0000				
			1.1.1.3 Öffentlichkeitsarbeit	1.1.1.3.1000	Öffentlichkeitsarbeit			
			1.1.1.4 Gremien	1.1.1.4.1000	Ehrungen, Jubiläen			
			1.1.4 Zentrale Dienste	1.1.4.2 Liegenschaften	1.1.4.2.3000	Miet- und Pachtverträge		
					1.1.4.2.4000	Landwirtschaftlicher Grundbesitz		
					1.1.4.2.5000	Unbebaute Grundstücke		
					1.1.4.2.6000	Sonstige bebaute Grundstücke (ohne Zweckbindung)		
					1.1.4.3 Bauhof	1.1.4.3.1000	Bauhof, Gebäude	
						1.1.4.3.2000	Fahrzeuge	
						1.1.4.3.3000	Geräte, Ausstattung	
2 Schule und Kultur	1.2 Sicherheit und Ordnung	1.1.6 Finanzen	1.1.6.0 Finanzen	1.1.6.0.8000	Rechnungswesen, Jahresabschluss, Steuererklärung			
			1.1.6.1 nicht besetzt	1.1.6.1.0000	nicht besetzt			
			1.1.6.2 Zahlungsabwicklung	1.1.6.2.1000	Rechnungswesen, einschließlich Aufgaben für fremde Kassen			
			1.2.1 Statistik und Wahlen	1.2.1.0.0000				
			2.8.1 Heimat- und sonstige Kulturpflege	2.8.1.1.5000	Heimat- und Brauchtumsfeste, Bauernmarkt, Martinsz			
				2.8.1.1.8000	Seniorenveranstaltungen			
3 Soziales und Jugend	3.6 Kinder-, Jugend- und Familienhilfe	3.6.2 Jugendarbeit	3.6.2.0 Jugendarbeit	3.6.2.0.0000	Chronik			
			3.6.6 Einrichtungen der Jugendarbeit	3.6.6.0.3000	Spielplätze u.ä.			

4 Gesundheit und Sport	4.2 Sportförderung	4.2.4 Sportstätten und Bäder (ohne Sporteinrichtungen der Schulen und der Einrichtungen, die Teile eines K	4.2.4.1 Kommunale Sportstätten und Bäder	4.2.4.1.1000	Sportplätze, Turn- und Sporthallen, Bolzplätze	
5 Gestaltung Umwelt	5.1 Räumliche Planung und Entwicklung	5.1.1 Räumliche Planungs- und Entwicklungsmaßnahmen	5.1.1.0 Räumliche Planungs- und Entwicklungsmaßnahmen	5.1.1.0.0000		
			5.1.1.2 Kreisentwicklung, Stadtentwicklung, Städtebauliche Planung, Verkehrsplanung und Stadterneuerung	5.1.1.2.2000	Städtebauliche Planung - Vorbereitende Bauleitplanung	
			5.1.1.3 Dorferneuerung, Städtebauförderung	5.1.1.3.0000	Dorferneuerung, Städtebauförderung	
			5.1.1.4 Umsetzung und Steuerung von Planung	5.1.1.4.1000	Rechtsverfahren und Gebote	
			5.2.2.5 Grunderwerb zur Weiterveräußerung	5.2.2.5.0000	Grunderwerb zur Weiterveräußerung	
			5.3.1.1 Kommunale Elektrizitätsversorgung	5.3.1.1.0000	Kommunale Elektrizitätsversorgung	
			5.4.1.1 Gemeindestraßen	5.4.1.1.0000	Gemeindestraßen	
				5.4.1.1.1000	Straßen	
				5.4.1.1.2000	Straßenbeleuchtung und Signalanlagen, Beschilderun	
				5.4.1.3.2000	Winterdienst	
	5.2 Bauen und Wohnen	5.2.2 Wohnungsbauförderung		5.4.1.4 Straßenoberflächenentwässerung	5.4.1.4.0000	Straßenoberflächenentwässerung
				5.4.1.5 Konzessionsabgaben	5.4.1.5.0000	Konzessionsabgaben
				5.4.1.7 Weihnachtsbeleuchtung	5.4.1.7.0000	Weihnachtsbeleuchtung
				5.5.1.1 Öffentliches Grün, Landschaftsbau (soweit keinem anderen Produkt zuzuordnen)	5.5.1.1.1000	öffentliche Grünflächen und Parkanlagen, Dorfplatz
5.3 Ver- und Entsorgung	5.3.1 Elektrizitätsversorgung		5.5.1.1.4000	5.5.1.1.4000	Wanderwege, Schutzhütten, Naturlehrpfade, Trimm-Pf	
			5.5.1.1.5000	5.5.1.1.5000	Denkmäler	
5.4 Verkehrsflächen und -anlagen, ÖPNV	5.4.1 Gemeindestraßen		5.5.5.1 Kommunale Forstwirtschaft	5.5.5.1.0000	Kommunale Forstwirtschaft	
			5.5.5.9 Feldwege, Landwirtschaftswege, Wirtschaftswege	5.5.5.1.1000	Forstbetrieb	
5.5 Natur- und Landschaftspflege	5.5.1 Öffentliches Grün, Landschaftsbau (soweit keinem anderen Produkt zuzuordnen)		5.5.5.9 Feldwege, Landwirtschaftswege, Wirtschaftswege	5.5.5.9.1000	Feldwege, Landwirtschaftswege und Wirtschaftswege	

6 Zentrale Finanzleistungen	5.7 Wirtschaft und Tourismus	5.7.3 Allgemeine Einrichtungen und Unternehmen	5.7.3.1 Kommunale allgemeine Einrichtungen und Unternehmen	5.7.3.1.2000 5.7.3.1.3000 5.7.3.1.4000 5.7.3.1.6000 5.7.3.1.9000	Dorfgemeinschaftshäuser, Bürgerhäuser Grillhütten Gemeinschaftsräume und sonstige Einrichtungen Kompost-/Astplatz Photovoltaik
6.1 Allgemeine Finanzwirtschaft	6.1.1 Steuern, allgemeine Zuweisungen, allgemeine Umlagen	6.1.1.1 Steuern	6.1.1.1.1 Steuern 6.1.1.1.3 Allgemeine Zuweisungen 6.1.1.1.5 Abgeführte allgemeine Umlagen	6.1.1.1.2000 6.1.1.1.3000 6.1.1.1.4000 6.1.1.1.5000 6.1.1.1.1000 6.1.1.1.5000 6.1.1.1.2000 6.1.1.1.4000 6.1.1.1.5000 6.1.1.1.6000 6.1.1.1.7000 6.1.1.1.8000 6.1.1.1.9000 6.1.1.1.1000 6.1.1.1.1000	Gemeindesteuern, Grundsteuer A, Grundsteuer B, Gew Gemeindeanteile Einkommensteuer Gemeindeanteil Umsatzsteuer Steuerähnliche Einnahmen (Jagdpacht) Schlüsselzuweisungen, Investitionsschlüsselzuweisungen Abgeführte allgemeine Umlagen Umlage Fond Deutscher Einheit Kreisumlagen Verbandsgemeindeumlagen Sonderumlagen (§ 26 Abs. 2 LFAG), Grundschulen Kindergartenumlage Zweckverbandsumlage Kirchspiel Zuweisung Sportplatz Thalhausen Gewerbesteuerumlage Ausgleichsleistungen nach dem Familienleistungsausgleich (§ 21 LFAG)
	6.1.2 Sonstige allgemeine Finanzwirtschaft (soweit nicht einem anderen Produkt direkt zugeordnet)	6.1.2.1 Zinsen und ähnliche Erträge 6.1.2.2 Zinsen und ähnliche Aufwendungen	6.1.2.0 Sonstige allgemeine Finanzwirtschaft 6.1.2.1 Zinsen und ähnliche Erträge 6.1.2.2 Zinsen und ähnliche Aufwendungen	6.1.2.0.0000 6.1.2.0.1000 6.1.2.1.1000 6.1.2.1.4000 6.1.2.2.5000 6.1.2.2.9000	Sonstige allgemeine Finanzwirtschaft Zinsen aus Geldanlagen Zinsen (§ 233 AO), Stundungszinsen Zinsaufwendungen Verwahrentgeld Beiträge und Zuschüsse an Vereine und Verbände

	6.2 Beteiligungen, Sondervermögen (soweit nicht einem anderen Produkt direkt zugeordnet)	6.2.6 Beteiligungen, Anteile, Wertpapiere des Anlagevermögens	6.1.2.5 Ein- und Auszahlungen für Kredite 6.2.6.0 Beteiligungen, Anteile, Wertpapiere des Anlagevermögens	6.1.2.5.0000 6.2.6.0.0000	Ein- und Auszahlungen für Kredite
--	--	---	--	------------------------------	-----------------------------------

## vorläufige Grundschulumlage 2025

Gemeinde	Umlagegrundlage	Umlage	Umlage Vorjahr	Differenz
Anhausen	1.706.842,07 €	114.237,00 €	119.009,00 €	-4.772,00 €
Bonefeld	1.121.717,25 €	75.075,00 €	67.962,00 €	7.113,00 €
Breitscheid		0,00 €	0,00 €	0,00 €
Datzeroth	321.275,08 €	21.503,00 €	20.582,00 €	921,00 €
Ehlscheid	1.721.290,12 €	115.204,00 €	109.244,00 €	5.960,00 €
Hardert	957.474,59 €	64.083,00 €	63.246,00 €	837,00 €
Hausen	2.051.719,21 €	137.319,00 €	132.440,00 €	4.879,00 €
Hümmerich	903.098,30 €	60.443,00 €	55.933,00 €	4.510,00 €
Kurtscheid	1.936.666,07 €	129.619,00 €	118.957,00 €	10.662,00 €
Meinborn	616.280,39 €	41.247,00 €	38.322,00 €	2.925,00 €
Melsbach		0,00 €	0,00 €	0,00 €
Niederbreitbach	1.696.723,33 €	113.560,00 €	107.692,00 €	5.868,00 €
Oberhonnefeld-Gierend	1.163.767,78 €	77.890,00 €	114.874,00 €	-36.984,00 €
Oberraden	1.166.193,82 €	78.052,00 €	64.200,00 €	13.852,00 €
Rengsdorf	4.572.688,80 €	306.046,00 €	316.577,00 €	-10.531,00 €
Roßbach	1.640.856,28 €	109.821,00 €	103.628,00 €	6.193,00 €
Rüscheid	928.398,89 €	62.137,00 €	58.389,00 €	3.748,00 €
Straßenhaus	2.429.727,80 €	162.619,00 €	143.002,00 €	19.617,00 €
Thalhausen	843.318,01 €	56.442,00 €	83.083,00 €	-26.641,00 €
Waldbreitbach	2.948.273,87 €	197.326,00 €	157.633,00 €	39.693,00 €
<b>Summe</b>	<b>28.726.311,66 €</b>	<b>1.922.623,00 €</b>	<b>1.874.773,00 €</b>	

VJ: 29.272.745,2

Umlagebedarf:	1.922.623,00 €
in %	6,69%

Vorjahr in %	
2024	6,31%
2022	5,26%
2021	3,98%



## vorläufige Verbandsgemeindeumlage 2025

Gemeinde	Umlagegrundlage	Umlage	Umlage Vorjahr	Differenz
Anhausen	1.706.842,07 €	489.863,67 €	541.534,62 €	-51.670,94 €
Bonefeld	1.121.717,25 €	321.932,85 €	309.254,33 €	12.678,52 €
Breitscheid	2.760.688,48 €	792.317,59 €	817.174,02 €	-24.856,42 €
Datzerath	321.275,08 €	92.205,95 €	93.656,89 €	-1.450,94 €
Ehlscheid	1.721.290,12 €	494.010,26 €	497.103,13 €	-3.092,87 €
Hardert	957.474,59 €	274.795,21 €	287.792,58 €	-12.997,37 €
Hausen	2.051.719,21 €	588.843,41 €	602.649,98 €	-13.806,56 €
Hümmerich	903.098,30 €	259.189,21 €	254.517,16 €	4.672,05 €
Kurtscheid	1.936.666,07 €	555.823,16 €	541.298,13 €	14.525,03 €
Meinborn	616.280,39 €	176.872,47 €	174.378,30 €	2.494,17 €
Melsbach	2.258.371,29 €	648.152,56 €	660.966,30 €	-12.813,74 €
Niederbreitbach	1.696.723,33 €	486.959,60 €	490.040,56 €	-3.080,97 €
Oberhonnefeld-Gierend	1.163.767,78 €	334.001,35 €	522.721,04 €	-188.719,69 €
Oberraden	1.166.193,82 €	334.697,63 €	292.134,18 €	42.563,44 €
Rengsdorf	4.572.688,80 €	1.312.361,69 €	1.440.544,45 €	-128.182,77 €
Roßbach	1.640.856,28 €	470.925,75 €	471.546,18 €	-620,43 €
Rütscheid	928.398,89 €	266.450,48 €	265.693,60 €	756,88 €
Straßenhaus	2.429.727,80 €	697.331,88 €	650.710,67 €	46.621,21 €
Thalhausen	843.318,01 €	242.032,27 €	378.056,88 €	-136.024,61 €
Waldbreitbach	2.948.273,87 €	846.154,60 €	717.288,00 €	128.866,60 €
<b>Summe</b>	<b>33.745.371,43 €</b>	<b>9.684.921,60 €</b>	<b>10.009.061,00 €</b>	

Umlagebedarf:	9.684.921,60 €
in %	28,70%

Vorjahr in %	28,70%
2023	22,70%
2022	20,36%

## vorläufige Kreisumlage 2025

Gemeinde	Einwohner	Umlagegrundlage	auf landes- durchschn. Steuerkraft	über Landes- durchschnitt	Kreisumlage 43%	zzgl. Progression gesamt	Kreisumlage gesamt
Anhausen	1400	1.706.842,07 €	1.946.630,00 €	-239.787,93 €	733.942,09 €	0,00 €	733.942,09 €
Bonefeld	968	1.121.717,25 €	1.345.955,60 €	-224.238,35 €	482.338,42 €	0,00 €	482.338,42 €
Breitscheid	2296	2.760.688,48 €	3.192.473,20 €	-431.784,72 €	1.187.096,05 €	0,00 €	1.187.096,05 €
Datzeroth	300	321.275,08 €	417.135,00 €	-95.859,92 €	138.148,28 €	0,00 €	138.148,28 €
Ehlscheid	1578	1.721.290,12 €	2.194.130,10 €	-472.839,98 €	740.154,75 €	0,00 €	740.154,75 €
Hardert	840	957.474,59 €	1.167.978,00 €	-210.503,41 €	411.714,07 €	0,00 €	411.714,07 €
Hausen	1867	2.051.719,21 €	2.595.970,15 €	-544.250,94 €	882.239,26 €	0,00 €	882.239,26 €
Hümmerich	829	903.098,30 €	1.152.683,05 €	-249.584,75 €	388.332,27 €	0,00 €	388.332,27 €
Kurtscheid	1039	1.936.666,07 €	1.444.677,55 €	491.988,52 €	832.766,41 €	40.378,74 €	873.145,15 €
Meinborn	567	616.280,39 €	788.385,15 €	-172.104,76 €	265.000,57 €	0,00 €	265.000,57 €
Melsbach	2026	2.258.371,29 €	2.817.051,70 €	-558.680,41 €	971.099,65 €	0,00 €	971.099,65 €
Niederbreitbach	1551	1.696.723,33 €	2.156.587,95 €	-459.864,62 €	729.591,03 €	0,00 €	729.591,03 €
Oberhonnefeld-Gierend	1045	1.163.767,78 €	1.453.020,25 €	-289.252,47 €	500.420,15 €	0,00 €	500.420,15 €
Oberraden	680	1.166.193,82 €	945.506,00 €	220.687,82 €	501.463,34 €	15.856,14 €	517.319,48 €
Rengsdorf	2992	4.572.688,80 €	4.160.226,40 €	412.462,40 €	1.966.256,18 €	11.627,83 €	1.977.884,02 €
Rofsbach	1479	1.640.856,28 €	2.056.475,55 €	-415.619,27 €	705.568,20 €	0,00 €	705.568,20 €
Rüschede	852	928.398,89 €	1.184.663,40 €	-256.264,51 €	399.211,52 €	0,00 €	399.211,52 €
Straßenhaus	2083	2.429.727,80 €	2.896.307,35 €	-466.579,55 €	1.044.782,95 €	0,00 €	1.044.782,95 €
Thalhausen	765	843.318,01 €	1.063.694,25 €	-220.376,24 €	362.626,74 €	0,00 €	362.626,74 €
Waldbreitbach	1977	2.948.273,87 €	2.748.919,65 €	199.354,22 €	1.267.757,76 €	7.683,23 €	1.275.440,99 €
VG	27134	286.289,00 €	37.728.470,30 €	-37.442.181,30 €	123.104,27 €	0,00 €	123.104,27 €
<b>Summe</b>		<b>34.031.660,43 €</b>			<b>14.633.613,98 €</b>	<b>75.545,94 €</b>	<b>14.709.159,92 €</b>

Hebesatz in %:

43% zuzüglich Progression

landesdurchschnittliche Steuerkraft: 1.390,45 €

## Übersicht über die Verpflichtungsermächtigungen gem. § 1 Abs. 1 Nr. 4 GemHVO

### Ortsgemeinde Meinborn

Verpflichtungsermächtigungen im Haushaltsplan des Jahres 2025	Vorraussichtlich fällige Auszahlungen			
	Planung HH-Jahr 2025	Planung HH-Jahr 2026	Planung HH-Jahr 2027	Planung HH-Jahr 2028
	Euro	Euro	Euro	Euro
<b>2026</b>	0,00	0,00	0,00	0,00
<b>2027</b>	0,00	0,00	0,00	0,00
<b>2028</b>	0,00	0,00	0,00	0,00
<b>Summe</b>	<b>0,00</b>	<b>0,00</b>	<b>0,00</b>	<b>0,00</b>
Vorgesehene Kreditaufnahmen				
davon				
Vorgesehene Kreditaufnahmen der Verpflichtungsermächtigungen des Haushaltsjahres				

Übersicht über die Beurteilung der dauernden Leistungsfähigkeit (Berechnung der "sog. Freien Finanzspitze"; Ausgleich Finanzhaushalt)							
ld. Nr.	Ortsgemeinde Meinborn  Einzahlungs- und Auszahlungsarten	in € <sup>2</sup>					Planungsdaten des dritten Haushalts- folgejahres <b>2028</b>
		2023	2024	2025	2026	2027	
		Ergebnisse des Haushalts- vorjahres	Ansätze des Haushaltsvorjahres einschl. Nachträge <sup>1</sup>	Ansätze des Haushaltsjahres	Planungsdaten des Haushaltsfolgejahres	Planungsdaten des zweiten Haushalts- folgejahres	
		einschließlich Zinsauszahlungen für bereits genehmigte Kredite					
		einschließlich Zinsauszahlungen für bereits genehmigte Kredite und für geplante, aber noch nicht genehmigte Kredite					
1	Saldo der ordentlichen und außerordentlichen Ein- und Auszahlungen (§ 2 Abs. 1 Satz 1 Posten F 23 GemHVO)	140.046,03	-35.458,00	11.010	70.610	90.155	107.945
2	abzüglich Auszahlungen zur planmäßigen Tilgung von bereits genehmigten Investitionskrediten (§ 2 Abs. 1 Satz 1 Posten F 36 GemHVO)	0,00	0,00	0,00	0,00	0,00	0,00
3	Mindest-Rückführungsbetrag gemäß Tilgungsplan						
4	<b>Zwischensumme</b>	140.046,03	-35.458,00	11.010,00	70.610,00	90.155,00	107.945,00
5	abzüglich Auszahlungen zur planmäßigen Tilgung von geplanten, aber noch nicht genehmigten Investitionskrediten (§ 2 Abs. 1 Satz 1 Posten F 36 GemHVO)			0,00	0,00	0,00	0,00
6	<b>"freie Finanzspitze" (Ziel in allen Jahren: ≥ 0)</b>	140.046,03	-35.458,00	11.010,00	70.610,00	90.155,00	107.945,00
Verwendungsrechnung		Stand der Kredite zur Liquiditätssicherung <sup>3</sup>					
		Jahr ... - Betrag ... €					
		Jahr ... - Betrag ... €					
		...					

<sup>1</sup> Ergebnisse des Haushaltsvorjahres, sofern vorliegend.

<sup>2</sup> Angaben können auch in 1.000,00 € erfolgen.

<sup>3</sup> Bei Ortsgemeinden Stand der Verbindlichkeiten gegenüber der Verbandsgemeinde im Rahmen der Einheitskasse, bei Verbandsgemeinden nur den auf ihren Haushalt entfallenden Anteil.

## Anlagen zum Haushaltsplan der Ortsgemeinde Meinborn

2025

## Muster 26 zu § 93 Abs. 4 GemO

Übersicht über die Entwicklung der Jahresergebnisse			
lfd. Nr.	Ergebnis (gemäß § 2 Abs. 1 Posten E 23 GemHVO)	Jahr	Betrag in €
1	5. Haushaltsvorjahr (festgestelltes Jahresergebnis)	2020	-32.175,18
2	4. Haushaltsvorjahr (festgestelltes Jahresergebnis)	2021	-54.930,38
3	3. Haushaltsvorjahr (festgestelltes Jahresergebnis)	2022	29.886,44
4	2. Haushaltsvorjahr (Rechnungsergebnis)	2023	152.810,41
5	1. Haushaltsvorjahr (Ansatz des Haushaltsvorjahres - einschl. Nachträge)	2024	-46.174,00
6	Jahresergebnis (Ansatz des Haushaltsjahres)	2025	4.389,00
7	<b>Zwischensumme</b>		<b>53.806,29</b>
8	1. Haushaltsfolgejahr (Planung)	2026	25.457,00
9	2. Haushaltsfolgejahr (Planung)	2027	45.755,00
10	3. Haushaltsfolgejahr (Planung)	2028	64.015,00
11	<b>Summe</b>	<b>X</b>	<b>189.033,29</b>

## Muster 27 zu § 93 Abs. 4 GemO

Übersicht über die Entwicklung der Finanzmittelüberschüsse und -fehlbeträge					
lfd. Nr.	Ergebnis	Jahr	ordentl. & außerordentl. Ein- und Auszahlungen § 3 Pos.F23 GemHVO (in €)	J. planmäßige Tilgung (in €)	= vorzutragende Beträge (in €)
1	aus Haushaltsvorjahren vorzutragende Beträge davon aus:	X	X	X	
2	5. Haushaltsvorjahr (festgestelltes Jahresergebnis)	2020	-13.595,37	0,00	-13.595,37
3	4. Haushaltsvorjahr (festgestelltes Jahresergebnis)	2021	54.561,71	0,00	54.561,71
4	3. Haushaltsvorjahr (festgestelltes Jahresergebnis)	2022	98.274,85	0,00	98.274,85
5	2. Haushaltsvorjahr (Rechnungsergebnis)	2023	140.046,03	0,00	140.046,03
6	1. Haushaltsvorjahr (Ansatz des Haushaltsvorjahres - einschl. Nachträge)	2024	-35.458,00	0,00	-35.458,00
7	Jahresergebnis (Ansatz des Haushaltsjahres)	2025	11.010,00	0,00	11.010,00
8	<b>vorzutragender Betrag</b>				<b>254.839,22</b>
9	geplanter Vortrag 1. Haushaltsfolgejahr (Planung)	2026	70.610,00	0,00	70.610,00
10	geplanter Vortrag 2. Haushaltsfolgejahr (Planung)	2027	90.155,00	0,00	90.155,00
11	geplanter Vortrag 3. Haushaltsfolgejahr (Planung)	2028	107.945,00	0,00	107.945,00
12	<b>Summe</b>	<b>X</b>	<b>X</b>	<b>X</b>	<b>523.549,22</b>

## Muster 28 (zu § 95 Abs. 3 GemO)

Übersicht über die Entwicklung des Eigenkapitals				
lfd. Nr.	Ergebnis (gemäß § 2 Abs. 1 Posten E 23 GemHVO)	Jahr	Betrag	nachrichtlich: aufgelaufenes Eigenkapital
				in €
1	Eigenkapital zum 31.12. des dritten Haushaltsvorjahres	2022	29.886,44	5.833.356,47
2	+ Jahresergebnis des zweiten Haushaltsvorjahres	2023	152.810,41	5.986.166,88
3	+ Ansatz für Jahresergebnis des Haushaltsvorjahres	2024	-46.174,00	5.833.356,47
4	+ Ansatz für Jahresergebnis des Haushaltsjahres	2025	4.389,00	5.837.745,47
5	+ geplantes Jahresergebnis des Haushaltsfolgejahres	2026	25.457,00	5.863.202,47
6	+ geplantes Jahresergebnis des 2. Haushaltsfolgejahres	2027	45.755,00	5.908.957,47
7	+ geplantes Jahresergebnis des 3. Haushaltsfolgejahres	2028	64.015,00	5.972.972,47

## Übersicht über den voraussichtlichen Stand der Verbindlichkeiten zum Ende des Haushaltsjahres gem. § 1 Abs. 1 Nr. 5 GemHVO

Ortsgemeinde Meinborn

Haushaltsjahr

2025

Art	Voraussichtlicher Stand zu Beginn des HH-Jahres	Voraussichtlicher Stand zum Ende des HH-Jahres
	Euro	Euro
1 Anleihen	0,00	0,00
2 Verbindlichkeiten aus Kreditaufnahmen	0,00	0,00
2.1 Verbindlichkeiten aus Kreditaufnahmen für Investitionen	0,00	0,00
2.2 Verbindlichkeiten aus Kreditaufnahmen zur Liquiditätssicherung	0,00	0,00
<b>Summe</b>	0,00	0,00
3 Verbindlichkeiten aus Vorgängen, die Kreditaufnahmen wirtschaftlich gleichkommen	0,00	0,00
4 Erhaltene Anzahlungen auf Bestellungen	0,00	0,00
5 Verbindlichkeiten aus Lieferungen und Leistungen	55,79	0,00
6 Verbindlichkeiten aus Transferleistungen	0,00	0,00
7 Verbindlichkeiten gegenüber verbundenen Unternehmen	0,00	0,00
8 Verbindlichkeiten gegenüber Unternehmen mit denen ein Beteiligungsverhältnis besteht	0,00	0,00
9 Verbindlichkeiten gegenüber Sondermögen	43.285,96	0,00
10 Verbindlichkeiten gegenüber dem öffentlichen Bereich	868,41	0,00
11 Sonstige Verbindlichkeiten	50.213,49	0,00
<b>Summe</b>	94.423,65	0,00
<b>Gesamtsumme</b>	94.423,65	0,00

**Darstellung der Haushaltsansätze für Städte und Gemeinden**

Haushalts- jahr	Jahres- ergebnis (Jahres- überschuss / Jahres- fehlbetrag)	Ausgleich Finanz- haushalt ("freie Finanzspitze")	bei KEF-RP- Teilnehmern: Mindest- Nettoteilung	bei KEF-RP- Teilnehmern: freie Finanzspitze unter Berücksich- tigung der Mindest- Nettoteilung (KEF-RP)	Eigenkapital zum 31.12. des Vorvorjahres	ver- anschlagter Gesamtbeitrag der Investitions- kredite	ver- anschlagtes Aufkommen der Grund- steuer B	Hebesatz der Grund- steuer B	Grundzahl der Grundsteuer B	ver- anschlagtes Aufkommen der Gewerbe- steuer	Hebesatz der Gewerbe- steuer	Grundzahl der Gewerbe- steuer	erforderliche Erhöhung des Hebe- satzes der Grundsteuer B sowie der Gewerbe- steuer jeweils in Prozent- punkten bei 20 Jahren (Spalte 6 ./. Spalte 4) / (Spalte 9 + Spalte 12) x 100 / 20
	Posten E 23	Posten F 44				Posten F 35	Konto 4012		Spalte 7 / Spalte 8 x 100	Konto 4013		Spalte 10 / Spalte 11 x 100	
								in v. H.	Euro	Euro	in v. H.	Euro	in v. H.- Punkten
Spalte	1	2	3	4	5	6	7	8	9	10	11	12	13
2025	4.389,00	11.010,00	0,00	0,00	5.986.166,88	0,00	49.000,00	317,00	15.457,41	28.500,00	352,00	8.096,59	0,00

# Teilergebnisplan 2025

1.1.1.0

Hauptproduktbereich: 1                      Zentrale Verwaltung  
Produktbereich: 1.1                        Innere Verwaltung  
Produktgruppe: 1.1.1                      Verwaltungssteuerung  
Produkt: 1.1.1.0                          Verwaltungssteuerung

lfd. Nr.	Ertrags- und Aufwandsarten	Ergebnis	Ansatz	Ansatz	Planung	Planung	Planung
		2023	2024	2025	2026	2027	2028
in EUR							
E1	+ Steuern und ähnliche Abgaben	0,00	0	0	0	0	0
E2	+ Zuwendungen, allgemeine Umlagen und sonstige Transfererträge	0,00	0	0	0	0	0
E3	+ Erträge der sozialen Sicherung	0,00	0	0	0	0	0
E4	+ Öffentlich-rechtliche Leistungsentgelte	0,00	0	0	0	0	0
E5	+ Privatrechtliche Leistungsentgelte	0,00	0	0	0	0	0
E6	+ Kostenerstattungen und Kostenumlagen	7,50	50	50	50	50	50
44250000	<i>vom privaten Bereich</i>	7,50	50	50	50	50	50
E7	+ Sonstige laufende Erträge	0,00	1.200	0	0	0	0
46614000	<i>Erträge aus der Auflösung von Rückstellungen</i>	0,00	1.200	0	0	0	0
<b>E8</b>	<b>Summe der laufenden Erträge aus Verwaltungstätigkeit</b>	<b>7,50</b>	<b>1.250</b>	<b>50</b>	<b>50</b>	<b>50</b>	<b>50</b>
E9	- Personal- und Versorgungsaufwendungen	21.709,05	21.480	22.190	22.690	23.185	23.695
50110000	<i>Bürgermeister</i>	9.456,00	10.020	10.020	10.340	10.650	10.970
50120000	<i>Beigeordnete</i>	714,80	1.000	1.000	1.000	1.000	1.000
50410000	<i>Beamte (u.a. Nachversicherung)</i>	37,20	50	50	50	50	50
50490000	<i>Beiträge zur gesetzlichen Sozialversicherung</i>	77,77	40	40	40	45	45
50791000	<i>Ehrensoldrückstellungen</i>	5.178,00	4.500	5.200	5.200	5.200	5.200
51130000	<i>ehrenamtlich Tätige</i>	6.245,28	5.870	5.880	6.060	6.240	6.430
E10	- Aufwendungen für Sach- und Dienstleistungen	0,00	550	550	550	550	550
52370000	<i>Unterhaltung der Betriebs- und Geschäftsausstattung</i>	0,00	50	50	50	50	50
52380000	<i>Geringwertige Geräte, Ausstattungs-, Ausrüstungs- und sonstige Gebrauchsgegenstände</i>	0,00	500	500	500	500	500
E11	- Abschreibungen	0,00	0	0	0	0	0
E12	- Zuwendungen, Umlagen und sonstige Transferaufwendungen	0,00	0	0	0	0	0
E13	- Aufwendungen der sozialen Sicherung	0,00	0	0	0	0	0
E14	- Sonstige laufende Aufwendungen	3.313,92	6.760	6.990	6.990	6.990	6.990
56120000	<i>Aufwendungen für Aus- und Fortbildung, Umschulung</i>	0,00	750	750	750	750	750
56250000	<i>Sachverständigen-, Gerichts- und ähnliche Aufwendungen</i>	0,00	2.000	2.000	2.000	2.000	2.000
56310000	<i>Büromaterial</i>	0,00	400	400	400	400	400
56329000	<i>Sonstige Geschäftsausgaben</i>	581,21	500	500	500	500	500
56331000	<i>Porto</i>	17,00	50	50	50	50	50
56341000	<i>Fermeldegebühren</i>	407,04	450	450	450	450	450
56413000	<i>Haftpflichtversicherungen</i>	1.417,71	1.460	1.500	1.500	1.500	1.500
56414000	<i>Unfallversicherungen</i>	277,44	300	320	320	320	320
56430000	<i>Sonstige Beiträge</i>	613,52	650	680	680	680	680
56920000	<i>Verfügungsmittel</i>	0,00	200	340	340	340	340
<b>E15</b>	<b>Summe der laufenden Aufwendungen aus Verwaltungstätigkeit</b>	<b>25.022,97</b>	<b>28.790</b>	<b>29.730</b>	<b>30.230</b>	<b>30.725</b>	<b>31.235</b>
<b>E16</b>	<b>Laufendes Ergebnis aus Verwaltungstätigkeit</b>	<b>-25.015,47</b>	<b>-27.540</b>	<b>-29.680</b>	<b>-30.180</b>	<b>-30.675</b>	<b>-31.185</b>
E17	+ Zinserträge und sonstige Finanzerträge	0,00	0	0	0	0	0
E18	- Zinsaufwendungen und sonstige Finanzaufwendungen	0,00	0	0	0	0	0
<b>E19</b>	<b>Saldo der Zins- und sonstigen Finanzerträge und -aufwendungen</b>	<b>0,00</b>	<b>0</b>	<b>0</b>	<b>0</b>	<b>0</b>	<b>0</b>
<b>E20</b>	<b>Ordentliches Ergebnis</b>	<b>-25.015,47</b>	<b>-27.540</b>	<b>-29.680</b>	<b>-30.180</b>	<b>-30.675</b>	<b>-31.185</b>
<b>E21</b>	<b>Außerordentliches Ergebnis</b>	<b>0,00</b>	<b>0</b>	<b>0</b>	<b>0</b>	<b>0</b>	<b>0</b>
<b>E22</b>	<b>Saldo aus internen Leistungsbeziehungen</b>	<b>0,00</b>	<b>0</b>	<b>0</b>	<b>0</b>	<b>0</b>	<b>0</b>
<b>E23</b>	<b>Jahresergebnis (Jahresüberschuss/Jahresfehlbetrag) des Teilhaushalts</b>	<b>-25.015,47</b>	<b>-27.540</b>	<b>-29.680</b>	<b>-30.180</b>	<b>-30.675</b>	<b>-31.185</b>



# Teilergebnisplan 2025

## 1.1.1.3

Hauptproduktbereich: 1                    Zentrale Verwaltung  
Produktbereich: 1.1                    Innere Verwaltung  
Produktgruppe: 1.1.1                Verwaltungssteuerung  
Produkt: 1.1.1.3                    Öffentlichkeitsarbeit

Ifd. Nr.	Ertrags- und Aufwandsarten	Ergebnis 2023	Ansatz 2024	Ansatz 2025	Planung 2026	Planung 2027	Planung 2028
E1	+ Steuern und ähnliche Abgaben	0,00	0	0	0	0	0
E2	+ Zuwendungen, allgemeine Umlagen und sonstige Transfererträge	0,00	0	0	0	0	0
E3	+ Erträge der sozialen Sicherung	0,00	0	0	0	0	0
E4	+ Öffentlich-rechtliche Leistungsentgelte	0,00	0	0	0	0	0
E5	+ Privatrechtliche Leistungsentgelte	0,00	0	0	0	0	0
E6	+ Kostenerstattungen und Kostenumlagen	0,00	0	0	0	0	0
E7	+ Sonstige laufende Erträge	0,00	0	0	0	0	0
<b>E8</b>	<b>Summe der laufenden Erträge aus Verwaltungstätigkeit</b>	<b>0,00</b>	<b>0</b>	<b>0</b>	<b>0</b>	<b>0</b>	<b>0</b>
E9	- Personal- und Versorgungsaufwendungen	0,00	0	0	0	0	0
E10	- Aufwendungen für Sach- und Dienstleistungen	0,00	0	0	0	0	0
E11	- Abschreibungen	0,00	0	0	0	0	0
E12	- Zuwendungen, Umlagen und sonstige Transferaufwendungen	0,00	0	0	0	0	0
E13	- Aufwendungen der sozialen Sicherung	0,00	0	0	0	0	0
E14	- Sonstige laufende Aufwendungen	1.024,85	2.200	2.200	2.200	2.200	2.200
56329000	Sonstige Geschäftsausgaben	0,00	100	100	100	100	100
56360000	Öffentlichkeitsarbeit	48,00	100	100	100	100	100
56930000	Repräsentationen	150,81	500	500	500	500	500
56950000	Ehrengaben	826,04	1.500	1.500	1.500	1.500	1.500
<b>E15</b>	<b>Summe der laufenden Aufwendungen aus Verwaltungstätigkeit</b>	<b>1.024,85</b>	<b>2.200</b>	<b>2.200</b>	<b>2.200</b>	<b>2.200</b>	<b>2.200</b>
<b>E16</b>	<b>Laufendes Ergebnis aus Verwaltungstätigkeit</b>	<b>-1.024,85</b>	<b>-2.200</b>	<b>-2.200</b>	<b>-2.200</b>	<b>-2.200</b>	<b>-2.200</b>
E17	+ Zinserträge und sonstige Finanzerträge	0,00	0	0	0	0	0
E18	- Zinsaufwendungen und sonstige Finanzaufwendungen	0,00	0	0	0	0	0
<b>E19</b>	<b>Saldo der Zins- und sonstigen Finanzerträge und -aufwendungen</b>	<b>0,00</b>	<b>0</b>	<b>0</b>	<b>0</b>	<b>0</b>	<b>0</b>
<b>E20</b>	<b>Ordentliches Ergebnis</b>	<b>-1.024,85</b>	<b>-2.200</b>	<b>-2.200</b>	<b>-2.200</b>	<b>-2.200</b>	<b>-2.200</b>
<b>E21</b>	<b>Außerordentliches Ergebnis</b>	<b>0,00</b>	<b>0</b>	<b>0</b>	<b>0</b>	<b>0</b>	<b>0</b>
<b>E22</b>	<b>Saldo aus internen Leistungsbeziehungen</b>	<b>0,00</b>	<b>0</b>	<b>0</b>	<b>0</b>	<b>0</b>	<b>0</b>
<b>E23</b>	<b>Jahresergebnis (Jahresüberschuss/Jahresfehlbetrag) des Teilhaushalts</b>	<b>-1.024,85</b>	<b>-2.200</b>	<b>-2.200</b>	<b>-2.200</b>	<b>-2.200</b>	<b>-2.200</b>

# Teilergebnisplan 2025

1.1.1.4

Hauptproduktbereich: 1                    Zentrale Verwaltung  
Produktbereich: 1.1                    Innere Verwaltung  
Produktgruppe: 1.1.1                Verwaltungssteuerung  
Produkt: 1.1.1.4                    Gremien

Ifd. Nr.	Ertrags- und Aufwandsarten	Ergebnis	Ansatz	Ansatz	Planung	Planung	Planung
		2023	2024	2025	2026	2027	2028
in EUR							
E1	+ Steuern und ähnliche Abgaben	0,00	0	0	0	0	0
E2	+ Zuwendungen, allgemeine Umlagen und sonstige Transfererträge	0,00	0	0	0	0	0
E3	+ Erträge der sozialen Sicherung	0,00	0	0	0	0	0
E4	+ Öffentlich-rechtliche Leistungsentgelte	0,00	0	0	0	0	0
E5	+ Privatrechtliche Leistungsentgelte	0,00	0	0	0	0	0
E6	+ Kostenerstattungen und Kostenumlagen	0,00	0	0	0	0	0
E7	+ Sonstige laufende Erträge	0,00	0	0	0	0	0
<b>E8</b>	<b>Summe der laufenden Erträge aus Verwaltungstätigkeit</b>	<b>0,00</b>	<b>0</b>	<b>0</b>	<b>0</b>	<b>0</b>	<b>0</b>
E9	- Personal- und Versorgungsaufwendungen	570,00	800	800	800	800	800
50140000	<i>Rats- und Ausschussmitglieder</i>	570,00	800	800	800	800	800
E10	- Aufwendungen für Sach- und Dienstleistungen	0,00	450	450	450	450	450
52420000	<i>Getränke- und Verzehrkosten (u.a. Schulen, KiTas, Gremien)</i>	0,00	450	450	450	450	450
E11	- Abschreibungen	0,00	0	0	0	0	0
E12	- Zuwendungen, Umlagen und sonstige Transferaufwendungen	0,00	0	0	0	0	0
E13	- Aufwendungen der sozialen Sicherung	0,00	0	0	0	0	0
E14	- Sonstige laufende Aufwendungen	0,00	1.000	1.000	1.000	1.000	1.000
56120000	<i>Aufwendungen für Aus- und Fortbildung, Umschulung</i>	0,00	1.000	1.000	1.000	1.000	1.000
<b>E15</b>	<b>Summe der laufenden Aufwendungen aus Verwaltungstätigkeit</b>	<b>570,00</b>	<b>2.250</b>	<b>2.250</b>	<b>2.250</b>	<b>2.250</b>	<b>2.250</b>
<b>E16</b>	<b>Laufendes Ergebnis aus Verwaltungstätigkeit</b>	<b>-570,00</b>	<b>-2.250</b>	<b>-2.250</b>	<b>-2.250</b>	<b>-2.250</b>	<b>-2.250</b>
E17	+ Zinserträge und sonstige Finanzerträge	0,00	0	0	0	0	0
E18	- Zinsaufwendungen und sonstige Finanzaufwendungen	0,00	0	0	0	0	0
<b>E19</b>	<b>Saldo der Zins- und sonstigen Finanzerträge und -aufwendungen</b>	<b>0,00</b>	<b>0</b>	<b>0</b>	<b>0</b>	<b>0</b>	<b>0</b>
<b>E20</b>	<b>Ordentliches Ergebnis</b>	<b>-570,00</b>	<b>-2.250</b>	<b>-2.250</b>	<b>-2.250</b>	<b>-2.250</b>	<b>-2.250</b>
<b>E21</b>	<b>Außerordentliches Ergebnis</b>	<b>0,00</b>	<b>0</b>	<b>0</b>	<b>0</b>	<b>0</b>	<b>0</b>
<b>E22</b>	<b>Saldo aus internen Leistungsbeziehungen</b>	<b>0,00</b>	<b>0</b>	<b>0</b>	<b>0</b>	<b>0</b>	<b>0</b>
<b>E23</b>	<b>Jahresergebnis (Jahresüberschuss/Jahresfehlbetrag) des Teilhaushalts</b>	<b>-570,00</b>	<b>-2.250</b>	<b>-2.250</b>	<b>-2.250</b>	<b>-2.250</b>	<b>-2.250</b>

# Teilergebnisplan 2025

## 1.1.4.2

Hauptproduktbereich: 1                      Zentrale Verwaltung  
Produktbereich: 1.1                        Innere Verwaltung  
Produktgruppe: 1.1.4                      Zentrale Dienste  
Produkt: 1.1.4.2                            Liegenschaften

lfd. Nr.	Ertrags- und Aufwandsarten	Ergebnis	Ansatz	Ansatz	Planung	Planung	Planung
		2023	2024	2025	2026	2027	2028
in EUR							
E1	+ Steuern und ähnliche Abgaben	0,00	0	0	0	0	0
E2	+ Zuwendungen, allgemeine Umlagen und sonstige Transfererträge	0,00	0	0	0	0	0
E3	+ Erträge der sozialen Sicherung	0,00	0	0	0	0	0
E4	+ Öffentlich-rechtliche Leistungsentgelte	0,00	0	0	0	0	0
E5	+ Privatrechtliche Leistungsentgelte	1.045,10	1.150	1.150	1.150	1.150	1.150
44120000	<i>Mieten und Pachten</i>	<i>1.045,10</i>	<i>1.150</i>	<i>1.150</i>	<i>1.150</i>	<i>1.150</i>	<i>1.150</i>
E6	+ Kostenerstattungen und Kostenumlagen	0,00	0	0	0	0	0
E7	+ Sonstige laufende Erträge	0,00	0	0	0	0	0
<b>E8</b>	<b>Summe der laufenden Erträge aus Verwaltungstätigkeit</b>	<b>1.045,10</b>	<b>1.150</b>	<b>1.150</b>	<b>1.150</b>	<b>1.150</b>	<b>1.150</b>
E9	- Personal- und Versorgungsaufwendungen	0,00	0	0	0	0	0
E10	- Aufwendungen für Sach- und Dienstleistungen	628,68	650	650	650	650	650
52320000	<i>Bewirtschaftung der Grundstücke, Außenanlagen, Gebäude und Gebäudeeinrichtungen</i>	<i>628,68</i>	<i>650</i>	<i>650</i>	<i>650</i>	<i>650</i>	<i>650</i>
E11	- Abschreibungen	0,00	0	0	0	0	0
E12	- Zuwendungen, Umlagen und sonstige Transferaufwendungen	0,00	0	0	0	0	0
E13	- Aufwendungen der sozialen Sicherung	0,00	0	0	0	0	0
E14	- Sonstige laufende Aufwendungen	267,82	280	295	295	295	295
56210000	<i>Mieten, Pachten und Erbbauzinsen</i>	<i>15,00</i>	<i>0</i>	<i>15</i>	<i>15</i>	<i>15</i>	<i>15</i>
56810000	<i>Grundsteuer</i>	<i>252,82</i>	<i>280</i>	<i>280</i>	<i>280</i>	<i>280</i>	<i>280</i>
<b>E15</b>	<b>Summe der laufenden Aufwendungen aus Verwaltungstätigkeit</b>	<b>896,50</b>	<b>930</b>	<b>945</b>	<b>945</b>	<b>945</b>	<b>945</b>
<b>E16</b>	<b>Laufendes Ergebnis aus Verwaltungstätigkeit</b>	<b>148,60</b>	<b>220</b>	<b>205</b>	<b>205</b>	<b>205</b>	<b>205</b>
E17	+ Zinserträge und sonstige Finanzerträge	0,00	0	0	0	0	0
E18	- Zinsaufwendungen und sonstige Finanzaufwendungen	0,00	0	0	0	0	0
<b>E19</b>	<b>Saldo der Zins- und sonstigen Finanzerträge und -aufwendungen</b>	<b>0,00</b>	<b>0</b>	<b>0</b>	<b>0</b>	<b>0</b>	<b>0</b>
<b>E20</b>	<b>Ordentliches Ergebnis</b>	<b>148,60</b>	<b>220</b>	<b>205</b>	<b>205</b>	<b>205</b>	<b>205</b>
<b>E21</b>	<b>Außerordentliches Ergebnis</b>	<b>0,00</b>	<b>0</b>	<b>0</b>	<b>0</b>	<b>0</b>	<b>0</b>
<b>E22</b>	<b>Saldo aus internen Leistungsbeziehungen</b>	<b>0,00</b>	<b>0</b>	<b>0</b>	<b>0</b>	<b>0</b>	<b>0</b>
<b>E23</b>	<b>Jahresergebnis (Jahresüberschuss/Jahresfehlbetrag) des Teilhaushalts</b>	<b>148,60</b>	<b>220</b>	<b>205</b>	<b>205</b>	<b>205</b>	<b>205</b>

# Teilergebnisplan 2025

## 1.1.4.3

Hauptproduktbereich: 1                      Zentrale Verwaltung  
Produktbereich: 1.1                        Innere Verwaltung  
Produktgruppe: 1.1.4                      Zentrale Dienste  
Produkt: 1.1.4.3                         Bauhof

lfd. Nr.	Ertrags- und Aufwandsarten	Ergebnis 2023	Ansatz 2024	Ansatz 2025	Planung 2026	Planung 2027	Planung 2028
E1	+ Steuern und ähnliche Abgaben	0,00	0	0	0	0	0
E2	+ Zuwendungen, allgemeine Umlagen und sonstige Transfererträge	0,00	0	0	0	0	0
E3	+ Erträge der sozialen Sicherung	0,00	0	0	0	0	0
E4	+ Öffentlich-rechtliche Leistungsentgelte	0,00	0	0	0	0	0
E5	+ Privatrechtliche Leistungsentgelte	0,00	0	0	0	0	0
E6	+ Kostenerstattungen und Kostenumlagen	0,00	0	0	0	0	0
E7	+ Sonstige laufende Erträge	17.600,00	0	0	0	0	0
46270000	Versicherungserstattungen	17.600,00	0	0	0	0	0
<b>E8</b>	<b>Summe der laufenden Erträge aus Verwaltungstätigkeit</b>	<b>17.600,00</b>	<b>0</b>	<b>0</b>	<b>0</b>	<b>0</b>	<b>0</b>
E9	- Personal- und Versorgungsaufwendungen	0,00	6.700	9.940	10.140	10.300	10.450
50299000	Dienstbezüge und dergleichen / Sonstige	0,00	6.700	9.940	10.140	10.300	10.450
E10	- Aufwendungen für Sach- und Dienstleistungen	1.433,18	1.700	1.800	1.800	1.800	1.800
52351000	Wartungs- und Instandsetzungskosten	0,00	300	300	300	300	300
52352000	Betriebs- und Schmierstoffe	349,78	650	650	650	650	650
52370000	Unterhaltung der Betriebs- und Geschäftsausstattung	205,58	250	250	250	250	250
52380000	Geringwertige Geräte, Ausstattungs-, Ausrüstungs- und sonstige Gebrauchsgegenstände	877,82	500	600	600	600	600
E11	- Abschreibungen	33,33	0	192	192	200	204
53810000	Fahrzeuge	33,33	0	192	192	200	204
E12	- Zuwendungen, Umlagen und sonstige Transferaufwendungen	0,00	0	0	0	0	0
E13	- Aufwendungen der sozialen Sicherung	0,00	0	0	0	0	0
E14	- Sonstige laufende Aufwendungen	1.902,52	1.910	1.920	1.920	1.920	1.920
56210000	Mieten, Pachten und Erbbauzinsen	1.800,00	1.800	1.800	1.800	1.800	1.800
56411000	Gebäudeversicherungen	102,52	110	120	120	120	120
<b>E15</b>	<b>Summe der laufenden Aufwendungen aus Verwaltungstätigkeit</b>	<b>3.369,03</b>	<b>10.310</b>	<b>13.852</b>	<b>14.052</b>	<b>14.220</b>	<b>14.374</b>
<b>E16</b>	<b>Laufendes Ergebnis aus Verwaltungstätigkeit</b>	<b>14.230,97</b>	<b>-10.310</b>	<b>-13.852</b>	<b>-14.052</b>	<b>-14.220</b>	<b>-14.374</b>
E17	+ Zinserträge und sonstige Finanzerträge	0,00	0	0	0	0	0
E18	- Zinsaufwendungen und sonstige Finanzaufwendungen	0,00	0	0	0	0	0
<b>E19</b>	<b>Saldo der Zins- und sonstigen Finanzerträge und -aufwendungen</b>	<b>0,00</b>	<b>0</b>	<b>0</b>	<b>0</b>	<b>0</b>	<b>0</b>
<b>E20</b>	<b>Ordentliches Ergebnis</b>	<b>14.230,97</b>	<b>-10.310</b>	<b>-13.852</b>	<b>-14.052</b>	<b>-14.220</b>	<b>-14.374</b>
<b>E21</b>	<b>Außerordentliches Ergebnis</b>	<b>0,00</b>	<b>0</b>	<b>0</b>	<b>0</b>	<b>0</b>	<b>0</b>
<b>E22</b>	<b>Saldo aus internen Leistungsbeziehungen</b>	<b>0,00</b>	<b>0</b>	<b>0</b>	<b>0</b>	<b>0</b>	<b>0</b>
<b>E23</b>	<b>Jahresergebnis (Jahresüberschuss/Jahresfehlbetrag) des Teilhaushalts</b>	<b>14.230,97</b>	<b>-10.310</b>	<b>-13.852</b>	<b>-14.052</b>	<b>-14.220</b>	<b>-14.374</b>

# Teilergebnisplan 2025

1.1.6.0

Hauptproduktbereich: 1                      Zentrale Verwaltung  
Produktbereich: 1.1                        Innere Verwaltung  
Produktgruppe: 1.1.6                      Finanzen  
Produkt: 1.1.6.0                         Finanzen

Ifd. Nr.	Ertrags- und Aufwandsarten	Ergebnis	Ansatz	Ansatz	Planung	Planung	Planung
		2023	2024	2025	2026	2027	2028
in EUR							
E1	+ Steuern und ähnliche Abgaben	0,00	0	0	0	0	0
E2	+ Zuwendungen, allgemeine Umlagen und sonstige Transfererträge	0,00	0	0	0	0	0
E3	+ Erträge der sozialen Sicherung	0,00	0	0	0	0	0
E4	+ Öffentlich-rechtliche Leistungsentgelte	0,00	0	0	0	0	0
E5	+ Privatrechtliche Leistungsentgelte	0,00	0	0	0	0	0
E6	+ Kostenerstattungen und Kostenumlagen	0,00	0	0	0	0	0
E7	+ Sonstige laufende Erträge	0,00	30	30	30	30	30
46615000	<i>Erträge aus der Auflösung von Pauschalwertberichtigungen</i>	<i>0,00</i>	<i>30</i>	<i>30</i>	<i>30</i>	<i>30</i>	<i>30</i>
<b>E8</b>	<b>Summe der laufenden Erträge aus Verwaltungstätigkeit</b>	<b>0,00</b>	<b>30</b>	<b>30</b>	<b>30</b>	<b>30</b>	<b>30</b>
E9	- Personal- und Versorgungsaufwendungen	0,00	0	0	0	0	0
E10	- Aufwendungen für Sach- und Dienstleistungen	0,00	0	0	0	0	0
E11	- Abschreibungen	0,00	0	0	0	0	0
E12	- Zuwendungen, Umlagen und sonstige Transferaufwendungen	0,00	0	0	0	0	0
E13	- Aufwendungen der sozialen Sicherung	0,00	0	0	0	0	0
E14	- Sonstige laufende Aufwendungen	315,76	30	30	30	30	30
56552000	<i>Pauschalwertberichtigung</i>	<i>315,76</i>	<i>30</i>	<i>30</i>	<i>30</i>	<i>30</i>	<i>30</i>
<b>E15</b>	<b>Summe der laufenden Aufwendungen aus Verwaltungstätigkeit</b>	<b>315,76</b>	<b>30</b>	<b>30</b>	<b>30</b>	<b>30</b>	<b>30</b>
<b>E16</b>	<b>Laufendes Ergebnis aus Verwaltungstätigkeit</b>	<b>-315,76</b>	<b>0</b>	<b>0</b>	<b>0</b>	<b>0</b>	<b>0</b>
E17	+ Zinserträge und sonstige Finanzerträge	0,00	0	0	0	0	0
E18	- Zinsaufwendungen und sonstige Finanzaufwendungen	0,00	0	0	0	0	0
<b>E19</b>	<b>Saldo der Zins- und sonstigen Finanzerträge und -aufwendungen</b>	<b>0,00</b>	<b>0</b>	<b>0</b>	<b>0</b>	<b>0</b>	<b>0</b>
<b>E20</b>	<b>Ordentliches Ergebnis</b>	<b>-315,76</b>	<b>0</b>	<b>0</b>	<b>0</b>	<b>0</b>	<b>0</b>
<b>E21</b>	<b>Außerordentliches Ergebnis</b>	<b>0,00</b>	<b>0</b>	<b>0</b>	<b>0</b>	<b>0</b>	<b>0</b>
<b>E22</b>	<b>Saldo aus internen Leistungsbeziehungen</b>	<b>0,00</b>	<b>0</b>	<b>0</b>	<b>0</b>	<b>0</b>	<b>0</b>
<b>E23</b>	<b>Jahresergebnis (Jahresüberschuss/Jahresfehlbetrag) des Teilhaushalts</b>	<b>-315,76</b>	<b>0</b>	<b>0</b>	<b>0</b>	<b>0</b>	<b>0</b>

# Teilergebnisplan 2025

1.2.1.0

Hauptproduktbereich: 1                      Zentrale Verwaltung  
Produktbereich: 1.2                        Sicherheit und Ordnung  
Produktgruppe: 1.2.1                      Statistik und Wahlen  
Produkt: 1.2.1.0                            Statistik und Wahlen

Ifd. Nr.	Ertrags- und Aufwandsarten	Ergebnis	Ansatz	Ansatz	Planung	Planung	Planung
		2023	2024	2025	2026	2027	2028
in EUR							
E1	+ Steuern und ähnliche Abgaben	0,00	0	0	0	0	0
E2	+ Zuwendungen, allgemeine Umlagen und sonstige Transfererträge	0,00	0	0	0	0	0
E3	+ Erträge der sozialen Sicherung	0,00	0	0	0	0	0
E4	+ Öffentlich-rechtliche Leistungsentgelte	0,00	0	0	0	0	0
E5	+ Privatrechtliche Leistungsentgelte	0,00	0	0	0	0	0
E6	+ Kostenerstattungen und Kostenumlagen	0,00	0	1.000	1.000	0	0
44241000	vom Bund	0,00	0	1.000	0	0	0
44242000	vom Land	0,00	0	0	1.000	0	0
E7	+ Sonstige laufende Erträge	0,00	0	0	0	0	0
<b>E8</b>	<b>Summe der laufenden Erträge aus Verwaltungstätigkeit</b>	<b>0,00</b>	<b>0</b>	<b>1.000</b>	<b>1.000</b>	<b>0</b>	<b>0</b>
E9	- Personal- und Versorgungsaufwendungen	0,00	0	0	0	0	0
E10	- Aufwendungen für Sach- und Dienstleistungen	0,00	0	0	0	0	0
E11	- Abschreibungen	0,00	0	0	0	0	0
E12	- Zuwendungen, Umlagen und sonstige Transferaufwendungen	0,00	0	0	0	0	0
E13	- Aufwendungen der sozialen Sicherung	0,00	0	0	0	0	0
E14	- Sonstige laufende Aufwendungen	0,00	2.000	2.000	2.000	0	0
56329000	Sonstige Geschäftsausgaben	0,00	2.000	2.000	2.000	0	0
<b>E15</b>	<b>Summe der laufenden Aufwendungen aus Verwaltungstätigkeit</b>	<b>0,00</b>	<b>2.000</b>	<b>2.000</b>	<b>2.000</b>	<b>0</b>	<b>0</b>
<b>E16</b>	<b>Laufendes Ergebnis aus Verwaltungstätigkeit</b>	<b>0,00</b>	<b>-2.000</b>	<b>-1.000</b>	<b>-1.000</b>	<b>0</b>	<b>0</b>
E17	+ Zinserträge und sonstige Finanzerträge	0,00	0	0	0	0	0
E18	- Zinsaufwendungen und sonstige Finanzaufwendungen	0,00	0	0	0	0	0
<b>E19</b>	<b>Saldo der Zins- und sonstigen Finanzerträge und -aufwendungen</b>	<b>0,00</b>	<b>0</b>	<b>0</b>	<b>0</b>	<b>0</b>	<b>0</b>
<b>E20</b>	<b>Ordentliches Ergebnis</b>	<b>0,00</b>	<b>-2.000</b>	<b>-1.000</b>	<b>-1.000</b>	<b>0</b>	<b>0</b>
<b>E21</b>	<b>Außerordentliches Ergebnis</b>	<b>0,00</b>	<b>0</b>	<b>0</b>	<b>0</b>	<b>0</b>	<b>0</b>
<b>E22</b>	<b>Saldo aus internen Leistungsbeziehungen</b>	<b>0,00</b>	<b>0</b>	<b>0</b>	<b>0</b>	<b>0</b>	<b>0</b>
<b>E23</b>	<b>Jahresergebnis (Jahresüberschuss/Jahresfehlbetrag) des Teilhaushalts</b>	<b>0,00</b>	<b>-2.000</b>	<b>-1.000</b>	<b>-1.000</b>	<b>0</b>	<b>0</b>

# Teilergebnisplan 2025

## 2.8.1.1

**Hauptproduktbereich:** 2 Schule und Kultur  
**Produktbereich:** 2.8 Heimat- und sonstige Kulturpflege  
**Produktgruppe:** 2.8.1 Heimat- und sonstige Kulturpflege  
**Produkt:** 2.8.1.1 Förderung von Einrichtungen

lfd. Nr.	Ertrags- und Aufwandsarten	Ergebnis	Ansatz	Ansatz	Planung	Planung	Planung
		2023	2024	2025	2026	2027	2028
in EUR							
E1	+ Steuern und ähnliche Abgaben	0,00	0	0	0	0	0
E2	+ Zuwendungen, allgemeine Umlagen und sonstige Transfererträge	92,09	100	100	100	100	100
41446000	von Sparkassen	92,09	100	100	100	100	100
E3	+ Erträge der sozialen Sicherung	0,00	0	0	0	0	0
E4	+ Öffentlich-rechtliche Leistungsentgelte	0,00	0	0	0	0	0
E5	+ Privatrechtliche Leistungsentgelte	60,00	0	0	0	0	0
44110000	Erträge aus Verkäufen (einschl. gewerblicher Tätigkeit)	60,00	0	0	0	0	0
E6	+ Kostenerstattungen und Kostenumlagen	452,90	50	50	50	50	50
44250000	vom privaten Bereich	452,90	50	50	50	50	50
E7	+ Sonstige laufende Erträge	0,00	0	0	0	0	0
<b>E8</b>	<b>Summe der laufenden Erträge aus Verwaltungstätigkeit</b>	<b>604,99</b>	<b>150</b>	<b>150</b>	<b>150</b>	<b>150</b>	<b>150</b>
E9	- Personal- und Versorgungsaufwendungen	0,00	0	0	0	0	0
E10	- Aufwendungen für Sach- und Dienstleistungen	0,00	0	0	0	0	0
E11	- Abschreibungen	0,00	0	0	0	0	0
E12	- Zuwendungen, Umlagen und sonstige Transferaufwendungen	0,00	0	0	0	0	0
E13	- Aufwendungen der sozialen Sicherung	0,00	0	0	0	0	0
E14	- Sonstige laufende Aufwendungen	5.057,22	8.200	6.200	6.200	6.200	6.200
56329000	Sonstige Geschäftsausgaben	3.958,06	7.000	5.000	5.000	5.000	5.000
56990000	Sonstige lfd. Aufwendungen	1.099,16	1.200	1.200	1.200	1.200	1.200
<b>E15</b>	<b>Summe der laufenden Aufwendungen aus Verwaltungstätigkeit</b>	<b>5.057,22</b>	<b>8.200</b>	<b>6.200</b>	<b>6.200</b>	<b>6.200</b>	<b>6.200</b>
<b>E16</b>	<b>Laufendes Ergebnis aus Verwaltungstätigkeit</b>	<b>-4.452,23</b>	<b>-8.050</b>	<b>-6.050</b>	<b>-6.050</b>	<b>-6.050</b>	<b>-6.050</b>
E17	+ Zinserträge und sonstige Finanzerträge	0,00	0	0	0	0	0
E18	- Zinsaufwendungen und sonstige Finanzaufwendungen	0,00	0	0	0	0	0
<b>E19</b>	<b>Saldo der Zins- und sonstigen Finanzerträge und -aufwendungen</b>	<b>0,00</b>	<b>0</b>	<b>0</b>	<b>0</b>	<b>0</b>	<b>0</b>
<b>E20</b>	<b>Ordentliches Ergebnis</b>	<b>-4.452,23</b>	<b>-8.050</b>	<b>-6.050</b>	<b>-6.050</b>	<b>-6.050</b>	<b>-6.050</b>
<b>E21</b>	<b>Außerordentliches Ergebnis</b>	<b>0,00</b>	<b>0</b>	<b>0</b>	<b>0</b>	<b>0</b>	<b>0</b>
<b>E22</b>	<b>Saldo aus internen Leistungsbeziehungen</b>	<b>0,00</b>	<b>0</b>	<b>0</b>	<b>0</b>	<b>0</b>	<b>0</b>
<b>E23</b>	<b>Jahresergebnis (Jahresüberschuss/Jahresfehlbetrag) des Teilhaushalts</b>	<b>-4.452,23</b>	<b>-8.050</b>	<b>-6.050</b>	<b>-6.050</b>	<b>-6.050</b>	<b>-6.050</b>

# Teilergebnisplan 2025

## 3.6.2.0

**Hauptproduktbereich:** 3 Soziales und Jugend  
**Produktbereich:** 3.6 Kinder-, Jugend- und Familienhilfe  
**Produktgruppe:** 3.6.2 Jugendarbeit  
**Produkt:** 3.6.2.0 Jugendarbeit

lfd. Nr.	Ertrags- und Aufwandsarten	Ergebnis 2023	Ansatz 2024	Ansatz 2025	Planung 2026	Planung 2027	Planung 2028
E1	+ Steuern und ähnliche Abgaben	0,00	0	0	0	0	0
E2	+ Zuwendungen, allgemeine Umlagen und sonstige Transfererträge	0,00	0	0	0	0	0
E3	+ Erträge der sozialen Sicherung	0,00	0	0	0	0	0
E4	+ Öffentlich-rechtliche Leistungsentgelte	0,00	0	0	0	0	0
E5	+ Privatrechtliche Leistungsentgelte	0,00	0	0	0	0	0
E6	+ Kostenerstattungen und Kostenumlagen	0,00	0	0	0	0	0
E7	+ Sonstige laufende Erträge	0,00	0	0	0	0	0
<b>E8</b>	<b>Summe der laufenden Erträge aus Verwaltungstätigkeit</b>	<b>0,00</b>	<b>0</b>	<b>0</b>	<b>0</b>	<b>0</b>	<b>0</b>
E9	- Personal- und Versorgungsaufwendungen	0,00	0	0	0	0	0
E10	- Aufwendungen für Sach- und Dienstleistungen	0,00	0	0	0	0	0
E11	- Abschreibungen	0,00	0	0	0	0	0
E12	- Zuwendungen, Umlagen und sonstige Transferaufwendungen	0,00	0	0	0	0	0
E13	- Aufwendungen der sozialen Sicherung	0,00	0	0	0	0	0
E14	- Sonstige laufende Aufwendungen	0,00	500	500	500	500	500
56329000	Sonstige Geschäftsausgaben	0,00	500	500	500	500	500
<b>E15</b>	<b>Summe der laufenden Aufwendungen aus Verwaltungstätigkeit</b>	<b>0,00</b>	<b>500</b>	<b>500</b>	<b>500</b>	<b>500</b>	<b>500</b>
<b>E16</b>	<b>Laufendes Ergebnis aus Verwaltungstätigkeit</b>	<b>0,00</b>	<b>-500</b>	<b>-500</b>	<b>-500</b>	<b>-500</b>	<b>-500</b>
E17	+ Zinserträge und sonstige Finanzerträge	0,00	0	0	0	0	0
E18	- Zinsaufwendungen und sonstige Finanzaufwendungen	0,00	0	0	0	0	0
<b>E19</b>	<b>Saldo der Zins- und sonstigen Finanzerträge und -aufwendungen</b>	<b>0,00</b>	<b>0</b>	<b>0</b>	<b>0</b>	<b>0</b>	<b>0</b>
<b>E20</b>	<b>Ordentliches Ergebnis</b>	<b>0,00</b>	<b>-500</b>	<b>-500</b>	<b>-500</b>	<b>-500</b>	<b>-500</b>
<b>E21</b>	<b>Außerordentliches Ergebnis</b>	<b>0,00</b>	<b>0</b>	<b>0</b>	<b>0</b>	<b>0</b>	<b>0</b>
<b>E22</b>	<b>Saldo aus internen Leistungsbeziehungen</b>	<b>0,00</b>	<b>0</b>	<b>0</b>	<b>0</b>	<b>0</b>	<b>0</b>
<b>E23</b>	<b>Jahresergebnis (Jahresüberschuss/Jahresfehlbetrag) des Teilhaushalts</b>	<b>0,00</b>	<b>-500</b>	<b>-500</b>	<b>-500</b>	<b>-500</b>	<b>-500</b>



# Teilergebnisplan 2025

3.6.6.0

**Hauptproduktbereich:** 3 Soziales und Jugend  
**Produktbereich:** 3.6 Kinder-, Jugend- und Familienhilfe  
**Produktgruppe:** 3.6.6 Einrichtungen der Jugendarbeit  
**Produkt:** 3.6.6.0 Einrichtungen der Jugendarbeit

Ifd. Nr.	Ertrags- und Aufwandsarten	Ergebnis	Ansatz	Ansatz	Planung	Planung	Planung
		2023	2024	2025	2026	2027	2028
in EUR							
E1	+ Steuern und ähnliche Abgaben	0,00	0	0	0	0	0
E2	+ Zuwendungen, allgemeine Umlagen und sonstige Transfererträge	0,00	0	0	0	0	0
E3	+ Erträge der sozialen Sicherung	0,00	0	0	0	0	0
E4	+ Öffentlich-rechtliche Leistungsentgelte	0,00	0	0	0	0	0
E5	+ Privatrechtliche Leistungsentgelte	0,00	0	0	0	0	0
E6	+ Kostenerstattungen und Kostenumlagen	0,00	0	0	0	0	0
E7	+ Sonstige laufende Erträge	0,00	0	0	0	0	0
<b>E8</b>	<b>Summe der laufenden Erträge aus Verwaltungstätigkeit</b>	<b>0,00</b>	<b>0</b>	<b>0</b>	<b>0</b>	<b>0</b>	<b>0</b>
E9	- Personal- und Versorgungsaufwendungen	0,00	0	0	0	0	0
E10	- Aufwendungen für Sach- und Dienstleistungen	1.874,94	5.800	5.800	5.800	5.800	5.800
52320000	<i>Bewirtschaftung der Grundstücke, Außenanlagen, Gebäude und Gebäudeeinrichtungen</i>	1.847,88	5.500	5.500	5.500	5.500	5.500
52370000	<i>Unterhaltung der Betriebs- und Geschäftsausstattung</i>	27,06	300	300	300	300	300
E11	- Abschreibungen	3.267,90	3.200	3.191	2.939	2.443	2.453
53830000	<i>Betriebsvorrichtungen</i>	3.267,90	3.200	3.191	2.939	2.443	2.453
E12	- Zuwendungen, Umlagen und sonstige Transferaufwendungen	0,00	0	0	0	0	0
E13	- Aufwendungen der sozialen Sicherung	0,00	0	0	0	0	0
E14	- Sonstige laufende Aufwendungen	0,00	0	0	0	0	0
<b>E15</b>	<b>Summe der laufenden Aufwendungen aus Verwaltungstätigkeit</b>	<b>5.142,84</b>	<b>9.000</b>	<b>8.991</b>	<b>8.739</b>	<b>8.243</b>	<b>8.253</b>
<b>E16</b>	<b>Laufendes Ergebnis aus Verwaltungstätigkeit</b>	<b>-5.142,84</b>	<b>-9.000</b>	<b>-8.991</b>	<b>-8.739</b>	<b>-8.243</b>	<b>-8.253</b>
E17	+ Zinserträge und sonstige Finanzerträge	0,00	0	0	0	0	0
E18	- Zinsaufwendungen und sonstige Finanzaufwendungen	0,00	0	0	0	0	0
<b>E19</b>	<b>Saldo der Zins- und sonstigen Finanzerträge und -aufwendungen</b>	<b>0,00</b>	<b>0</b>	<b>0</b>	<b>0</b>	<b>0</b>	<b>0</b>
<b>E20</b>	<b>Ordentliches Ergebnis</b>	<b>-5.142,84</b>	<b>-9.000</b>	<b>-8.991</b>	<b>-8.739</b>	<b>-8.243</b>	<b>-8.253</b>
<b>E21</b>	<b>Außerordentliches Ergebnis</b>	<b>0,00</b>	<b>0</b>	<b>0</b>	<b>0</b>	<b>0</b>	<b>0</b>
<b>E22</b>	<b>Saldo aus internen Leistungsbeziehungen</b>	<b>0,00</b>	<b>0</b>	<b>0</b>	<b>0</b>	<b>0</b>	<b>0</b>
<b>E23</b>	<b>Jahresergebnis (Jahresüberschuss/Jahresfehlbetrag) des Teilhaushalts</b>	<b>-5.142,84</b>	<b>-9.000</b>	<b>-8.991</b>	<b>-8.739</b>	<b>-8.243</b>	<b>-8.253</b>

# Teilergebnisplan 2025

## 4.2.4.1

**Hauptproduktbereich:** 4 Gesundheit und Sport  
**Produktbereich:** 4.2 Sportförderung  
**Produktgruppe:** 4.2.4 Sportstätten und Bäder (ohne Sporteinrichtungen der Schulen und der Einrichtungen, die Teile eines K  
**Produkt:** 4.2.4.1 Kommunale Sportstätten und Bäder

Ifd. Nr.	Ertrags- und Aufwandsarten	Ergebnis 2023	Ansatz 2024	Ansatz 2025	Planung 2026	Planung 2027	Planung 2028
E1	+ Steuern und ähnliche Abgaben	0,00	0	0	0	0	0
E2	+ Zuwendungen, allgemeine Umlagen und sonstige Transfererträge	0,00	9.800	10.600	10.600	10.600	10.600
41510000	<i>Sonderposten aus Zuwendungen</i>	<i>0,00</i>	<i>9.800</i>	<i>10.600</i>	<i>10.600</i>	<i>10.600</i>	<i>10.600</i>
E3	+ Erträge der sozialen Sicherung	0,00	0	0	0	0	0
E4	+ Öffentlich-rechtliche Leistungsentgelte	0,00	0	0	0	0	0
E5	+ Privatrechtliche Leistungsentgelte	0,00	0	0	0	0	0
E6	+ Kostenerstattungen und Kostenumlagen	0,00	0	0	0	0	0
E7	+ Sonstige laufende Erträge	0,00	0	0	0	0	0
<b>E8</b>	<b>Summe der laufenden Erträge aus Verwaltungstätigkeit</b>	<b>0,00</b>	<b>9.800</b>	<b>10.600</b>	<b>10.600</b>	<b>10.600</b>	<b>10.600</b>
E9	- Personal- und Versorgungsaufwendungen	0,00	0	0	0	0	0
E10	- Aufwendungen für Sach- und Dienstleistungen	696,58	2.600	2.800	2.800	2.800	2.800
52203000	<i>Wasser / Abwasser</i>	<i>232,15</i>	<i>250</i>	<i>250</i>	<i>250</i>	<i>250</i>	<i>250</i>
52320000	<i>Bewirtschaftung der Grundstücke, Außenanlagen, Gebäude und Gebäudeeinrichtungen</i>	<i>0,00</i>	<i>1.300</i>	<i>1.500</i>	<i>1.500</i>	<i>1.500</i>	<i>1.500</i>
52338000	<i>Straßen, Wege, Plätze und Verkehrslenkungsanlagen</i>	<i>0,00</i>	<i>500</i>	<i>500</i>	<i>500</i>	<i>500</i>	<i>500</i>
52370000	<i>Unterhaltung der Betriebs- und Geschäftsausstattung</i>	<i>0,00</i>	<i>50</i>	<i>50</i>	<i>50</i>	<i>50</i>	<i>50</i>
52380000	<i>Geringwertige Geräte, Ausstattungs-, Ausrüstungs- und sonstige Gebrauchsgegenstände</i>	<i>464,43</i>	<i>500</i>	<i>500</i>	<i>500</i>	<i>500</i>	<i>500</i>
E11	- Abschreibungen	300,48	17.805	17.805	17.805	17.805	17.805
53450000	<i>mit Sportanlagen</i>	<i>300,48</i>	<i>12.100</i>	<i>12.100</i>	<i>12.100</i>	<i>12.100</i>	<i>12.100</i>
53850000	<i>Betriebs- und Geschäftsausstattung</i>	<i>0,00</i>	<i>5.705</i>	<i>5.705</i>	<i>5.705</i>	<i>5.705</i>	<i>5.705</i>
E12	- Zuwendungen, Umlagen und sonstige Transferaufwendungen	0,00	0	0	0	0	0
E13	- Aufwendungen der sozialen Sicherung	0,00	0	0	0	0	0
E14	- Sonstige laufende Aufwendungen	0,00	0	0	0	0	0
<b>E15</b>	<b>Summe der laufenden Aufwendungen aus Verwaltungstätigkeit</b>	<b>997,06</b>	<b>20.405</b>	<b>20.605</b>	<b>20.605</b>	<b>20.605</b>	<b>20.605</b>
<b>E16</b>	<b>Laufendes Ergebnis aus Verwaltungstätigkeit</b>	<b>-997,06</b>	<b>-10.605</b>	<b>-10.005</b>	<b>-10.005</b>	<b>-10.005</b>	<b>-10.005</b>
E17	+ Zinserträge und sonstige Finanzerträge	0,00	0	0	0	0	0
E18	- Zinsaufwendungen und sonstige Finanzaufwendungen	0,00	0	0	0	0	0
<b>E19</b>	<b>Saldo der Zins- und sonstigen Finanzerträge und -aufwendungen</b>	<b>0,00</b>	<b>0</b>	<b>0</b>	<b>0</b>	<b>0</b>	<b>0</b>
<b>E20</b>	<b>Ordentliches Ergebnis</b>	<b>-997,06</b>	<b>-10.605</b>	<b>-10.005</b>	<b>-10.005</b>	<b>-10.005</b>	<b>-10.005</b>
<b>E21</b>	<b>Außerordentliches Ergebnis</b>	<b>0,00</b>	<b>0</b>	<b>0</b>	<b>0</b>	<b>0</b>	<b>0</b>
<b>E22</b>	<b>Saldo aus internen Leistungsbeziehungen</b>	<b>0,00</b>	<b>0</b>	<b>0</b>	<b>0</b>	<b>0</b>	<b>0</b>
<b>E23</b>	<b>Jahresergebnis (Jahresüberschuss/Jahresfehlbetrag) des Teilhaushalts</b>	<b>-997,06</b>	<b>-10.605</b>	<b>-10.005</b>	<b>-10.005</b>	<b>-10.005</b>	<b>-10.005</b>

# Teilergebnisplan 2025

## 5.1.1.2

**Hauptproduktbereich:** 5 Gestaltung Umwelt  
**Produktbereich:** 5.1 Räumliche Planung und Entwicklung  
**Produktgruppe:** 5.1.1 Räumliche Planungs- und Entwicklungsmaßnahmen  
**Produkt:** 5.1.1.2 Kreisentwicklung, Stadtentwicklung, Städtebauliche Planung, Verkehrsplanung und Stadterneuerung

lfd. Nr.	Ertrags- und Aufwandsarten	Ergebnis 2023	Ansatz 2024	Ansatz 2025	Planung 2026	Planung 2027	Planung 2028
E1	+ Steuern und ähnliche Abgaben	0,00	0	0	0	0	0
E2	+ Zuwendungen, allgemeine Umlagen und sonstige Transfererträge	0,00	0	0	0	0	0
E3	+ Erträge der sozialen Sicherung	0,00	0	0	0	0	0
E4	+ Öffentlich-rechtliche Leistungsentgelte	0,00	0	0	0	0	0
E5	+ Privatrechtliche Leistungsentgelte	0,00	0	0	0	0	0
E6	+ Kostenerstattungen und Kostenumlagen	0,00	0	0	0	0	0
E7	+ Sonstige laufende Erträge	0,00	0	0	0	0	0
<b>E8</b>	<b>Summe der laufenden Erträge aus Verwaltungstätigkeit</b>	<b>0,00</b>	<b>0</b>	<b>0</b>	<b>0</b>	<b>0</b>	<b>0</b>
E9	- Personal- und Versorgungsaufwendungen	0,00	0	0	0	0	0
E10	- Aufwendungen für Sach- und Dienstleistungen	0,00	0	0	0	0	0
E11	- Abschreibungen	0,00	0	0	0	0	0
E12	- Zuwendungen, Umlagen und sonstige Transferaufwendungen	0,00	0	0	0	0	0
E13	- Aufwendungen der sozialen Sicherung	0,00	0	0	0	0	0
E14	- Sonstige laufende Aufwendungen	133,87	0	0	0	0	0
56255000	<i>Aufwendungen für die Erstellung von Bebauungs- und Flächennutzungsplänen</i>	133,87	0	0	0	0	0
<b>E15</b>	<b>Summe der laufenden Aufwendungen aus Verwaltungstätigkeit</b>	<b>133,87</b>	<b>0</b>	<b>0</b>	<b>0</b>	<b>0</b>	<b>0</b>
<b>E16</b>	<b>Laufendes Ergebnis aus Verwaltungstätigkeit</b>	<b>-133,87</b>	<b>0</b>	<b>0</b>	<b>0</b>	<b>0</b>	<b>0</b>
E17	+ Zinserträge und sonstige Finanzerträge	0,00	0	0	0	0	0
E18	- Zinsaufwendungen und sonstige Finanzaufwendungen	0,00	0	0	0	0	0
<b>E19</b>	<b>Saldo der Zins- und sonstigen Finanzerträge und -aufwendungen</b>	<b>0,00</b>	<b>0</b>	<b>0</b>	<b>0</b>	<b>0</b>	<b>0</b>
<b>E20</b>	<b>Ordentliches Ergebnis</b>	<b>-133,87</b>	<b>0</b>	<b>0</b>	<b>0</b>	<b>0</b>	<b>0</b>
<b>E21</b>	<b>Außerordentliches Ergebnis</b>	<b>0,00</b>	<b>0</b>	<b>0</b>	<b>0</b>	<b>0</b>	<b>0</b>
<b>E22</b>	<b>Saldo aus internen Leistungsbeziehungen</b>	<b>0,00</b>	<b>0</b>	<b>0</b>	<b>0</b>	<b>0</b>	<b>0</b>
<b>E23</b>	<b>Jahresergebnis (Jahresüberschuss/Jahresfehlbetrag) des Teilhaushalts</b>	<b>-133,87</b>	<b>0</b>	<b>0</b>	<b>0</b>	<b>0</b>	<b>0</b>

# Teilergebnisplan 2025

## 5.1.1.4

**Hauptproduktbereich:** 5 Gestaltung Umwelt  
**Produktbereich:** 5.1 Räumliche Planung und Entwicklung  
**Produktgruppe:** 5.1.1 Räumliche Planungs- und Entwicklungsmaßnahmen  
**Produkt:** 5.1.1.4 Umsetzung und Steuerung von Planung

Ifd. Nr.	Ertrags- und Aufwandsarten	Ergebnis	Ansatz	Ansatz	Planung	Planung	Planung
		2023	2024	2025	2026	2027	2028
in EUR							
E1	+ Steuern und ähnliche Abgaben	0,00	0	0	0	0	0
E2	+ Zuwendungen, allgemeine Umlagen und sonstige Transfererträge	0,00	0	0	0	0	0
E3	+ Erträge der sozialen Sicherung	0,00	0	0	0	0	0
E4	+ Öffentlich-rechtliche Leistungsentgelte	180,00	200	200	200	200	200
43120000	Gebühren für die Erteilung von Bescheiden (u.a. Genehmigungen, Ablehnungen, Untersagungen)	180,00	200	200	200	200	200
E5	+ Privatrechtliche Leistungsentgelte	0,00	0	0	0	0	0
E6	+ Kostenerstattungen und Kostenumlagen	0,00	0	0	0	0	0
E7	+ Sonstige laufende Erträge	0,00	0	0	0	0	0
<b>E8</b>	<b>Summe der laufenden Erträge aus Verwaltungstätigkeit</b>	<b>180,00</b>	<b>200</b>	<b>200</b>	<b>200</b>	<b>200</b>	<b>200</b>
E9	- Personal- und Versorgungsaufwendungen	0,00	0	0	0	0	0
E10	- Aufwendungen für Sach- und Dienstleistungen	0,00	0	0	0	0	0
E11	- Abschreibungen	0,00	0	0	0	0	0
E12	- Zuwendungen, Umlagen und sonstige Transferaufwendungen	0,00	0	0	0	0	0
E13	- Aufwendungen der sozialen Sicherung	0,00	0	0	0	0	0
E14	- Sonstige laufende Aufwendungen	0,00	0	0	0	0	0
<b>E15</b>	<b>Summe der laufenden Aufwendungen aus Verwaltungstätigkeit</b>	<b>0,00</b>	<b>0</b>	<b>0</b>	<b>0</b>	<b>0</b>	<b>0</b>
<b>E16</b>	<b>Laufendes Ergebnis aus Verwaltungstätigkeit</b>	<b>180,00</b>	<b>200</b>	<b>200</b>	<b>200</b>	<b>200</b>	<b>200</b>
E17	+ Zinserträge und sonstige Finanzerträge	0,00	0	0	0	0	0
E18	- Zinsaufwendungen und sonstige Finanzaufwendungen	0,00	0	0	0	0	0
<b>E19</b>	<b>Saldo der Zins- und sonstigen Finanzerträge und -aufwendungen</b>	<b>0,00</b>	<b>0</b>	<b>0</b>	<b>0</b>	<b>0</b>	<b>0</b>
<b>E20</b>	<b>Ordentliches Ergebnis</b>	<b>180,00</b>	<b>200</b>	<b>200</b>	<b>200</b>	<b>200</b>	<b>200</b>
<b>E21</b>	<b>Außerordentliches Ergebnis</b>	<b>0,00</b>	<b>0</b>	<b>0</b>	<b>0</b>	<b>0</b>	<b>0</b>
<b>E22</b>	<b>Saldo aus internen Leistungsbeziehungen</b>	<b>0,00</b>	<b>0</b>	<b>0</b>	<b>0</b>	<b>0</b>	<b>0</b>
<b>E23</b>	<b>Jahresergebnis (Jahresüberschuss/Jahresfehlbetrag) des Teilhaushalts</b>	<b>180,00</b>	<b>200</b>	<b>200</b>	<b>200</b>	<b>200</b>	<b>200</b>

# Teilergebnisplan 2025

## 5.3.1.1

Hauptproduktbereich: 5 Gestaltung Umwelt  
 Produktbereich: 5.3 Ver- und Entsorgung  
 Produktgruppe: 5.3.1 Elektrizitätsversorgung  
 Produkt: 5.3.1.1 Kommunale Elektrizitätsversorgung

lfd. Nr.	Ertrags- und Aufwandsarten	Ergebnis 2023	Ansatz 2024	Ansatz 2025	Planung 2026	Planung 2027	Planung 2028
E1	+ Steuern und ähnliche Abgaben	0,00	0	0	0	0	0
E2	+ Zuwendungen, allgemeine Umlagen und sonstige Transfererträge	0,00	0	0	0	0	0
E3	+ Erträge der sozialen Sicherung	0,00	0	0	0	0	0
E4	+ Öffentlich-rechtliche Leistungsentgelte	0,00	0	0	0	0	0
E5	+ Privatrechtliche Leistungsentgelte	0,00	0	0	0	0	0
E6	+ Kostenerstattungen und Kostenumlagen	0,00	0	0	0	0	0
E7	+ Sonstige laufende Erträge	0,00	0	0	0	0	0
<b>E8</b>	<b>Summe der laufenden Erträge aus Verwaltungstätigkeit</b>	<b>0,00</b>	<b>0</b>	<b>0</b>	<b>0</b>	<b>0</b>	<b>0</b>
E9	- Personal- und Versorgungsaufwendungen	0,00	0	0	0	0	0
E10	- Aufwendungen für Sach- und Dienstleistungen	0,00	24.000	0	0	0	0
52920000	<i>sonstige Aufwendungen für Dienstleistungen</i>	<i>0,00</i>	<i>24.000</i>	<i>0</i>	<i>0</i>	<i>0</i>	<i>0</i>
E11	- Abschreibungen	0,00	0	0	0	0	0
E12	- Zuwendungen, Umlagen und sonstige Transferaufwendungen	0,00	0	0	0	0	0
E13	- Aufwendungen der sozialen Sicherung	0,00	0	0	0	0	0
E14	- Sonstige laufende Aufwendungen	0,00	0	0	0	0	0
<b>E15</b>	<b>Summe der laufenden Aufwendungen aus Verwaltungstätigkeit</b>	<b>0,00</b>	<b>24.000</b>	<b>0</b>	<b>0</b>	<b>0</b>	<b>0</b>
<b>E16</b>	<b>Laufendes Ergebnis aus Verwaltungstätigkeit</b>	<b>0,00</b>	<b>-24.000</b>	<b>0</b>	<b>0</b>	<b>0</b>	<b>0</b>
E17	+ Zinserträge und sonstige Finanzerträge	0,00	0	0	0	0	0
E18	- Zinsaufwendungen und sonstige Finanzaufwendungen	0,00	0	0	0	0	0
<b>E19</b>	<b>Saldo der Zins- und sonstigen Finanzerträge und -aufwendungen</b>	<b>0,00</b>	<b>0</b>	<b>0</b>	<b>0</b>	<b>0</b>	<b>0</b>
<b>E20</b>	<b>Ordentliches Ergebnis</b>	<b>0,00</b>	<b>-24.000</b>	<b>0</b>	<b>0</b>	<b>0</b>	<b>0</b>
<b>E21</b>	<b>Außerordentliches Ergebnis</b>	<b>0,00</b>	<b>0</b>	<b>0</b>	<b>0</b>	<b>0</b>	<b>0</b>
<b>E22</b>	<b>Saldo aus internen Leistungsbeziehungen</b>	<b>0,00</b>	<b>0</b>	<b>0</b>	<b>0</b>	<b>0</b>	<b>0</b>
<b>E23</b>	<b>Jahresergebnis (Jahresüberschuss/Jahresfehlbetrag) des Teilhaushalts</b>	<b>0,00</b>	<b>-24.000</b>	<b>0</b>	<b>0</b>	<b>0</b>	<b>0</b>

# Teilergebnisplan 2025

## 5.4.1.1

**Hauptproduktbereich:** 5 Gestaltung Umwelt  
**Produktbereich:** 5.4 Verkehrsflächen und -anlagen, ÖPNV  
**Produktgruppe:** 5.4.1 Gemeindestraßen  
**Produkt:** 5.4.1.1 Gemeindestraßen

lfd. Nr.	Ertrags- und Aufwandsarten	Ergebnis 2023	Ansatz 2024	Ansatz 2025	Planung 2026	Planung 2027	Planung 2028
E1	+ Steuern und ähnliche Abgaben	0,00	0	0	0	0	0
E2	+ Zuwendungen, allgemeine Umlagen und sonstige Transfererträge	5.819,28	5.819	5.794	5.400	5.400	5.405
41510000	<i>Sonderposten aus Zuwendungen</i>	5.819,28	5.819	5.794	5.400	5.400	5.405
E3	+ Erträge der sozialen Sicherung	0,00	0	0	0	0	0
E4	+ Öffentlich-rechtliche Leistungsentgelte	19.004,22	13.912	15.618	11.409	10.984	10.935
43210000	<i>Entgelte für die Benutzung von öffentlichen Einrichtungen und für wirtschaftliche Dienstleistungen</i>	285,00	0	0	0	0	0
43700000	<i>Erträge aus der Auflösung von Sonderposten für Beiträge und ähnlichen Entgelte</i>	18.719,22	13.912	15.618	11.409	10.984	10.935
E5	+ Privatrechtliche Leistungsentgelte	0,00	0	0	0	0	0
E6	+ Kostenerstattungen und Kostenumlagen	0,00	0	0	0	0	0
E7	+ Sonstige laufende Erträge	2.924,46	0	0	0	0	0
46112000	<i>Erträge aus der Veräußerung von Grundstücken und Gebäuden</i>	2.924,46	0	0	0	0	0
<b>E8</b>	<b>Summe der laufenden Erträge aus Verwaltungstätigkeit</b>	<b>27.747,96</b>	<b>19.731</b>	<b>21.412</b>	<b>16.809</b>	<b>16.384</b>	<b>16.340</b>
E9	- Personal- und Versorgungsaufwendungen	0,00	0	0	0	0	0
E10	- Aufwendungen für Sach- und Dienstleistungen	9.766,92	27.000	28.000	28.000	28.000	28.000
52202000	<i>Strom</i>	3.768,69	3.500	4.500	4.500	4.500	4.500
52338000	<i>Straßen, Wege, Plätze und Verkehrslenkungsanlagen</i>	3.867,40	20.000	20.000	20.000	20.000	20.000
52339000	<i>Unterhaltung der Straßenbeleuchtung</i>	2.065,86	3.000	3.000	3.000	3.000	3.000
52380000	<i>Geringwertige Geräte, Ausstattungs-, Ausrüstungs- und sonstige Gebrauchsgegenstände</i>	64,97	500	500	500	500	500
E11	- Abschreibungen	29.295,52	27.226	26.323	21.792	21.186	21.052
53230000	<i>gezahlte Investitionszuschüsse als Nutzungsberechtigter</i>	1.931,56	1.932	1.900	1.915	1.920	1.920
53580000	<i>Straßen, Wege, Plätze und Verkehrslenkungsanlagen</i>	27.363,96	25.294	24.423	19.877	19.266	19.132
E12	- Zuwendungen, Umlagen und sonstige Transferaufwendungen	0,00	0	0	0	0	0
E13	- Aufwendungen der sozialen Sicherung	0,00	0	0	0	0	0
E14	- Sonstige laufende Aufwendungen	0,00	0	0	0	0	0
<b>E15</b>	<b>Summe der laufenden Aufwendungen aus Verwaltungstätigkeit</b>	<b>39.062,44</b>	<b>54.226</b>	<b>54.323</b>	<b>49.792</b>	<b>49.186</b>	<b>49.052</b>
<b>E16</b>	<b>Laufendes Ergebnis aus Verwaltungstätigkeit</b>	<b>-11.314,48</b>	<b>-34.495</b>	<b>-32.911</b>	<b>-32.983</b>	<b>-32.802</b>	<b>-32.712</b>
E17	+ Zinserträge und sonstige Finanzerträge	0,00	0	0	0	0	0
E18	- Zinsaufwendungen und sonstige Finanzaufwendungen	0,00	0	0	0	0	0
<b>E19</b>	<b>Saldo der Zins- und sonstigen Finanzerträge und -aufwendungen</b>	<b>0,00</b>	<b>0</b>	<b>0</b>	<b>0</b>	<b>0</b>	<b>0</b>
<b>E20</b>	<b>Ordentliches Ergebnis</b>	<b>-11.314,48</b>	<b>-34.495</b>	<b>-32.911</b>	<b>-32.983</b>	<b>-32.802</b>	<b>-32.712</b>
<b>E21</b>	<b>Außerordentliches Ergebnis</b>	<b>0,00</b>	<b>0</b>	<b>0</b>	<b>0</b>	<b>0</b>	<b>0</b>
<b>E22</b>	<b>Saldo aus internen Leistungsbeziehungen</b>	<b>0,00</b>	<b>0</b>	<b>0</b>	<b>0</b>	<b>0</b>	<b>0</b>
<b>E23</b>	<b>Jahresergebnis (Jahresüberschuss/Jahresfehlbetrag) des Teilhaushalts</b>	<b>-11.314,48</b>	<b>-34.495</b>	<b>-32.911</b>	<b>-32.983</b>	<b>-32.802</b>	<b>-32.712</b>

# Teilergebnisplan 2025

## 5.4.1.3

**Hauptproduktbereich:** 5 Gestaltung Umwelt  
**Produktbereich:** 5.4 Verkehrsflächen und -anlagen, ÖPNV  
**Produktgruppe:** 5.4.1 Gemeindestraßen  
**Produkt:** 5.4.1.3 Kommunale Straßenreinigung, kommunaler Winterdienst

Ifd. Nr.	Ertrags- und Aufwandsarten	Ergebnis	Ansatz	Ansatz	Planung	Planung	Planung
		2023	2024	2025	2026	2027	2028
in EUR							
E1	+ Steuern und ähnliche Abgaben	0,00	0	0	0	0	0
E2	+ Zuwendungen, allgemeine Umlagen und sonstige Transfererträge	0,00	0	0	0	0	0
E3	+ Erträge der sozialen Sicherung	0,00	0	0	0	0	0
E4	+ Öffentlich-rechtliche Leistungsentgelte	0,00	0	0	0	0	0
E5	+ Privatrechtliche Leistungsentgelte	0,00	0	0	0	0	0
E6	+ Kostenerstattungen und Kostenumlagen	0,00	0	0	0	0	0
E7	+ Sonstige laufende Erträge	0,00	0	0	0	0	0
<b>E8</b>	<b>Summe der laufenden Erträge aus Verwaltungstätigkeit</b>	<b>0,00</b>	<b>0</b>	<b>0</b>	<b>0</b>	<b>0</b>	<b>0</b>
E9	- Personal- und Versorgungsaufwendungen	0,00	0	0	0	0	0
E10	- Aufwendungen für Sach- und Dienstleistungen	821,16	3.500	3.500	3.500	3.500	3.500
52209000	<i>Ausgaben für Winterdienst</i>	821,16	3.500	3.500	3.500	3.500	3.500
E11	- Abschreibungen	0,00	0	0	0	0	0
E12	- Zuwendungen, Umlagen und sonstige Transferaufwendungen	0,00	0	0	0	0	0
E13	- Aufwendungen der sozialen Sicherung	0,00	0	0	0	0	0
E14	- Sonstige laufende Aufwendungen	0,00	0	0	0	0	0
<b>E15</b>	<b>Summe der laufenden Aufwendungen aus Verwaltungstätigkeit</b>	<b>821,16</b>	<b>3.500</b>	<b>3.500</b>	<b>3.500</b>	<b>3.500</b>	<b>3.500</b>
<b>E16</b>	<b>Laufendes Ergebnis aus Verwaltungstätigkeit</b>	<b>-821,16</b>	<b>-3.500</b>	<b>-3.500</b>	<b>-3.500</b>	<b>-3.500</b>	<b>-3.500</b>
E17	+ Zinserträge und sonstige Finanzerträge	0,00	0	0	0	0	0
E18	- Zinsaufwendungen und sonstige Finanzaufwendungen	0,00	0	0	0	0	0
<b>E19</b>	<b>Saldo der Zins- und sonstigen Finanzerträge und -aufwendungen</b>	<b>0,00</b>	<b>0</b>	<b>0</b>	<b>0</b>	<b>0</b>	<b>0</b>
<b>E20</b>	<b>Ordentliches Ergebnis</b>	<b>-821,16</b>	<b>-3.500</b>	<b>-3.500</b>	<b>-3.500</b>	<b>-3.500</b>	<b>-3.500</b>
<b>E21</b>	<b>Außerordentliches Ergebnis</b>	<b>0,00</b>	<b>0</b>	<b>0</b>	<b>0</b>	<b>0</b>	<b>0</b>
<b>E22</b>	<b>Saldo aus internen Leistungsbeziehungen</b>	<b>0,00</b>	<b>0</b>	<b>0</b>	<b>0</b>	<b>0</b>	<b>0</b>
<b>E23</b>	<b>Jahresergebnis (Jahresüberschuss/Jahresfehlbetrag) des Teilhaushalts</b>	<b>-821,16</b>	<b>-3.500</b>	<b>-3.500</b>	<b>-3.500</b>	<b>-3.500</b>	<b>-3.500</b>

# Teilergebnisplan 2025

## 5.4.1.4

**Hauptproduktbereich:** 5 Gestaltung Umwelt  
**Produktbereich:** 5.4 Verkehrsflächen und -anlagen, ÖPNV  
**Produktgruppe:** 5.4.1 Gemeindestraßen  
**Produkt:** 5.4.1.4 Straßenoberflächenentwässerung

lfd. Nr.	Ertrags- und Aufwandsarten	Ergebnis 2023	Ansatz 2024	Ansatz 2025	Planung 2026	Planung 2027	Planung 2028
E1	+ Steuern und ähnliche Abgaben	0,00	0	0	0	0	0
E2	+ Zuwendungen, allgemeine Umlagen und sonstige Transfererträge	0,00	0	0	0	0	0
E3	+ Erträge der sozialen Sicherung	0,00	0	0	0	0	0
E4	+ Öffentlich-rechtliche Leistungsentgelte	0,00	0	0	0	0	0
E5	+ Privatrechtliche Leistungsentgelte	0,00	0	0	0	0	0
E6	+ Kostenerstattungen und Kostenumlagen	0,00	0	0	0	0	0
E7	+ Sonstige laufende Erträge	0,00	0	0	0	0	0
<b>E8</b>	<b>Summe der laufenden Erträge aus Verwaltungstätigkeit</b>	<b>0,00</b>	<b>0</b>	<b>0</b>	<b>0</b>	<b>0</b>	<b>0</b>
E9	- Personal- und Versorgungsaufwendungen	0,00	0	0	0	0	0
E10	- Aufwendungen für Sach- und Dienstleistungen	13.782,61	15.000	15.000	15.000	15.000	15.000
52203000	Wasser / Abwasser	13.782,61	15.000	15.000	15.000	15.000	15.000
E11	- Abschreibungen	0,00	0	0	0	0	0
E12	- Zuwendungen, Umlagen und sonstige Transferaufwendungen	0,00	0	0	0	0	0
E13	- Aufwendungen der sozialen Sicherung	0,00	0	0	0	0	0
E14	- Sonstige laufende Aufwendungen	0,00	0	0	0	0	0
<b>E15</b>	<b>Summe der laufenden Aufwendungen aus Verwaltungstätigkeit</b>	<b>13.782,61</b>	<b>15.000</b>	<b>15.000</b>	<b>15.000</b>	<b>15.000</b>	<b>15.000</b>
<b>E16</b>	<b>Laufendes Ergebnis aus Verwaltungstätigkeit</b>	<b>-13.782,61</b>	<b>-15.000</b>	<b>-15.000</b>	<b>-15.000</b>	<b>-15.000</b>	<b>-15.000</b>
E17	+ Zinserträge und sonstige Finanzerträge	0,00	0	0	0	0	0
E18	- Zinsaufwendungen und sonstige Finanzaufwendungen	0,00	0	0	0	0	0
<b>E19</b>	<b>Saldo der Zins- und sonstigen Finanzerträge und -aufwendungen</b>	<b>0,00</b>	<b>0</b>	<b>0</b>	<b>0</b>	<b>0</b>	<b>0</b>
<b>E20</b>	<b>Ordentliches Ergebnis</b>	<b>-13.782,61</b>	<b>-15.000</b>	<b>-15.000</b>	<b>-15.000</b>	<b>-15.000</b>	<b>-15.000</b>
<b>E21</b>	<b>Außerordentliches Ergebnis</b>	<b>0,00</b>	<b>0</b>	<b>0</b>	<b>0</b>	<b>0</b>	<b>0</b>
<b>E22</b>	<b>Saldo aus internen Leistungsbeziehungen</b>	<b>0,00</b>	<b>0</b>	<b>0</b>	<b>0</b>	<b>0</b>	<b>0</b>
<b>E23</b>	<b>Jahresergebnis (Jahresüberschuss/Jahresfehlbetrag) des Teilhaushalts</b>	<b>-13.782,61</b>	<b>-15.000</b>	<b>-15.000</b>	<b>-15.000</b>	<b>-15.000</b>	<b>-15.000</b>



# Teilergebnisplan 2025

## 5.4.1.5

**Hauptproduktbereich:** 5 Gestaltung Umwelt  
**Produktbereich:** 5.4 Verkehrsflächen und -anlagen, ÖPNV  
**Produktgruppe:** 5.4.1 Gemeindestraßen  
**Produkt:** 5.4.1.5 Konzessionsabgaben

lfd. Nr.	Ertrags- und Aufwandsarten	Ergebnis 2023	Ansatz 2024	Ansatz 2025	Planung 2026	Planung 2027	Planung 2028
E1	+ Steuern und ähnliche Abgaben	0,00	0	0	0	0	0
E2	+ Zuwendungen, allgemeine Umlagen und sonstige Transfererträge	0,00	0	0	0	0	0
E3	+ Erträge der sozialen Sicherung	0,00	0	0	0	0	0
E4	+ Öffentlich-rechtliche Leistungsentgelte	0,00	0	0	0	0	0
E5	+ Privatrechtliche Leistungsentgelte	0,00	0	0	0	0	0
E6	+ Kostenerstattungen und Kostenumlagen	0,00	0	0	0	0	0
E7	+ Sonstige laufende Erträge	18.616,73	15.000	12.000	12.000	12.000	12.000
46250000	<i>Konzessionsabgaben</i>	<i>18.616,73</i>	<i>15.000</i>	<i>12.000</i>	<i>12.000</i>	<i>12.000</i>	<i>12.000</i>
<b>E8</b>	<b>Summe der laufenden Erträge aus Verwaltungstätigkeit</b>	<b>18.616,73</b>	<b>15.000</b>	<b>12.000</b>	<b>12.000</b>	<b>12.000</b>	<b>12.000</b>
E9	- Personal- und Versorgungsaufwendungen	0,00	0	0	0	0	0
E10	- Aufwendungen für Sach- und Dienstleistungen	0,00	0	0	0	0	0
E11	- Abschreibungen	0,00	0	0	0	0	0
E12	- Zuwendungen, Umlagen und sonstige Transferaufwendungen	0,00	0	0	0	0	0
E13	- Aufwendungen der sozialen Sicherung	0,00	0	0	0	0	0
E14	- Sonstige laufende Aufwendungen	0,00	0	0	0	0	0
<b>E15</b>	<b>Summe der laufenden Aufwendungen aus Verwaltungstätigkeit</b>	<b>0,00</b>	<b>0</b>	<b>0</b>	<b>0</b>	<b>0</b>	<b>0</b>
<b>E16</b>	<b>Laufendes Ergebnis aus Verwaltungstätigkeit</b>	<b>18.616,73</b>	<b>15.000</b>	<b>12.000</b>	<b>12.000</b>	<b>12.000</b>	<b>12.000</b>
E17	+ Zinserträge und sonstige Finanzerträge	0,00	0	0	0	0	0
E18	- Zinsaufwendungen und sonstige Finanzaufwendungen	0,00	0	0	0	0	0
<b>E19</b>	<b>Saldo der Zins- und sonstigen Finanzerträge und -aufwendungen</b>	<b>0,00</b>	<b>0</b>	<b>0</b>	<b>0</b>	<b>0</b>	<b>0</b>
<b>E20</b>	<b>Ordentliches Ergebnis</b>	<b>18.616,73</b>	<b>15.000</b>	<b>12.000</b>	<b>12.000</b>	<b>12.000</b>	<b>12.000</b>
<b>E21</b>	<b>Außerordentliches Ergebnis</b>	<b>0,00</b>	<b>0</b>	<b>0</b>	<b>0</b>	<b>0</b>	<b>0</b>
<b>E22</b>	<b>Saldo aus internen Leistungsbeziehungen</b>	<b>0,00</b>	<b>0</b>	<b>0</b>	<b>0</b>	<b>0</b>	<b>0</b>
<b>E23</b>	<b>Jahresergebnis (Jahresüberschuss/Jahresfehlbetrag) des Teilhaushalts</b>	<b>18.616,73</b>	<b>15.000</b>	<b>12.000</b>	<b>12.000</b>	<b>12.000</b>	<b>12.000</b>

# Teilergebnisplan 2025

## 5.5.1.1

**Hauptproduktbereich:** 5 Gestaltung Umwelt  
**Produktbereich:** 5.5 Natur- und Landschaftspflege  
**Produktgruppe:** 5.5.1 Öffentliches Grün, Landschaftsbau (soweit keinem anderen Produkt zuzuordnen)

**Produkt:** 5.5.1.1 Öffentliches Grün, Landschaftsbau

Ifd. Nr.	Ertrags- und Aufwandsarten	Ergebnis 2023	Ansatz 2024	Ansatz 2025	Planung 2026	Planung 2027	Planung 2028
E1	+ Steuern und ähnliche Abgaben	0,00	0	0	0	0	0
E2	+ Zuwendungen, allgemeine Umlagen und sonstige Transfererträge	0,00	0	0	0	0	0
E3	+ Erträge der sozialen Sicherung	0,00	0	0	0	0	0
E4	+ Öffentlich-rechtliche Leistungsentgelte	0,00	0	0	0	0	0
E5	+ Privatrechtliche Leistungsentgelte	0,00	0	0	0	0	0
E6	+ Kostenerstattungen und Kostenumlagen	824,94	0	0	0	0	0
44243000	von Gemeinden und Gemeindeverbänden	824,94	0	0	0	0	0
E7	+ Sonstige laufende Erträge	0,00	0	0	0	0	0
<b>E8</b>	<b>Summe der laufenden Erträge aus Verwaltungstätigkeit</b>	<b>824,94</b>	<b>0</b>	<b>0</b>	<b>0</b>	<b>0</b>	<b>0</b>
E9	- Personal- und Versorgungsaufwendungen	5.980,46	0	0	0	0	0
50299000	Dienstbezüge und dergleichen / Sonstige	5.980,46	0	0	0	0	0
E10	- Aufwendungen für Sach- und Dienstleistungen	1.986,70	11.490	11.490	11.490	11.490	11.490
52203000	Wasser / Abwasser	484,35	490	490	490	490	490
52320000	Bewirtschaftung der Grundstücke, Außenanlagen, Gebäude und Gebäudeeinrichtungen	39,99	500	500	500	500	500
52338000	Straßen, Wege, Plätze und Verkehrslenkungsanlagen	1.389,76	10.000	10.000	10.000	10.000	10.000
52380000	Geringwertige Geräte, Ausstattungs-, Ausrüstungs- und sonstige Gebrauchsgegenstände	72,60	500	500	500	500	500
E11	- Abschreibungen	1.069,04	1.069	1.057	410	192	192
53720000	Kulturdenkmäler	15,47	15	12	12	12	12
53810000	Fahrzeuge	865,90	866	865	218	0	0
53850000	Betriebs- und Geschäftsausstattung	187,67	188	180	180	180	180
E12	- Zuwendungen, Umlagen und sonstige Transferaufwendungen	0,00	0	0	0	0	0
E13	- Aufwendungen der sozialen Sicherung	0,00	0	0	0	0	0
E14	- Sonstige laufende Aufwendungen	0,00	0	0	0	0	0
<b>E15</b>	<b>Summe der laufenden Aufwendungen aus Verwaltungstätigkeit</b>	<b>9.036,20</b>	<b>12.559</b>	<b>12.547</b>	<b>11.900</b>	<b>11.682</b>	<b>11.682</b>
<b>E16</b>	<b>Laufendes Ergebnis aus Verwaltungstätigkeit</b>	<b>-8.211,26</b>	<b>-12.559</b>	<b>-12.547</b>	<b>-11.900</b>	<b>-11.682</b>	<b>-11.682</b>
E17	+ Zinserträge und sonstige Finanzerträge	0,00	0	0	0	0	0
E18	- Zinsaufwendungen und sonstige Finanzaufwendungen	0,00	0	0	0	0	0
<b>E19</b>	<b>Saldo der Zins- und sonstigen Finanzerträge und -aufwendungen</b>	<b>0,00</b>	<b>0</b>	<b>0</b>	<b>0</b>	<b>0</b>	<b>0</b>
<b>E20</b>	<b>Ordentliches Ergebnis</b>	<b>-8.211,26</b>	<b>-12.559</b>	<b>-12.547</b>	<b>-11.900</b>	<b>-11.682</b>	<b>-11.682</b>
<b>E21</b>	<b>Außerordentliches Ergebnis</b>	<b>0,00</b>	<b>0</b>	<b>0</b>	<b>0</b>	<b>0</b>	<b>0</b>
<b>E22</b>	<b>Saldo aus internen Leistungsbeziehungen</b>	<b>0,00</b>	<b>0</b>	<b>0</b>	<b>0</b>	<b>0</b>	<b>0</b>
<b>E23</b>	<b>Jahresergebnis (Jahresüberschuss/Jahresfehlbetrag) des Teilhaushalts</b>	<b>-8.211,26</b>	<b>-12.559</b>	<b>-12.547</b>	<b>-11.900</b>	<b>-11.682</b>	<b>-11.682</b>

# Teilergebnisplan 2025

# 5.5.5.1

Hauptproduktbereich: 5 Gestaltung Umwelt  
 Produktbereich: 5.5 Natur- und Landschaftspflege  
 Produktgruppe: 5.5.5 Land- und Forstwirtschaft, Weinbau  
 Produkt: 5.5.5.1 Kommunale Forstwirtschaft

lfd. Nr.	Ertrags- und Aufwandsarten	Ergebnis	Ansatz	Ansatz	Planung	Planung	Planung
		2023	2024	2025	2026	2027	2028
in EUR							
E1	+ Steuern und ähnliche Abgaben	0,00	0	0	0	0	0
E2	+ Zuwendungen, allgemeine Umlagen und sonstige Transfererträge	13.510,00	13.500	16.500	16.500	16.500	16.500
41441000	<i>vom Bund</i>	13.510,00	0	16.500	16.500	16.500	16.500
41442000	<i>vom Land</i>	0,00	13.500	0	0	0	0
E3	+ Erträge der sozialen Sicherung	0,00	0	0	0	0	0
E4	+ Öffentlich-rechtliche Leistungsentgelte	0,00	0	0	0	0	0
E5	+ Privatrechtliche Leistungsentgelte	36.698,29	31.892	35.850	35.850	35.850	35.850
44110000	<i>Erträge aus Verkäufen (einschl. gewerblicher Tätigkeit)</i>	36.698,29	31.892	35.850	35.850	35.850	35.850
E6	+ Kostenerstattungen und Kostenumlagen	2.010,98	1.000	1.000	1.000	1.000	1.000
44249000	<i>vom sonstigen öffentlichen Bereich</i>	500,00	0	0	0	0	0
44250000	<i>vom privaten Bereich</i>	670,64	1.000	0	0	0	0
44290000	<i>von Sonstigen</i>	840,34	0	1.000	1.000	1.000	1.000
E7	+ Sonstige laufende Erträge	13.523,00	0	0	0	0	0
45120000	<i>Bestandsveränderungen an fertigen Erzeugnissen</i>	5.523,00	0	0	0	0	0
46200000	<i>Weitere sonstige Erträge z.B. Spenden</i>	8.000,00	0	0	0	0	0
<b>E8</b>	<b>Summe der laufenden Erträge aus Verwaltungstätigkeit</b>	<b>65.742,27</b>	<b>46.392</b>	<b>53.350</b>	<b>53.350</b>	<b>53.350</b>	<b>53.350</b>
E9	- Personal- und Versorgungsaufwendungen	2.478,90	3.600	3.050	4.400	4.850	5.300
50711000	<i>Pensionsrückstellungen</i>	2.478,90	3.600	3.050	4.400	4.850	5.300
E10	- Aufwendungen für Sach- und Dienstleistungen	46.073,38	18.090	29.900	29.900	29.900	29.900
52490000	<i>Aufwendungen für Sachleistungen -betr. Aufwand-</i>	9.436,05	1.174	1.500	1.500	1.500	1.500
52920000	<i>sonstige Aufwendungen für Dienstleistungen</i>	15.356,05	6.036	11.500	11.500	11.500	11.500
52921000	<i>Erstattung Waldarbeiterlöhne an Forstzweckverband</i>	21.281,28	10.880	16.900	16.900	16.900	16.900
E11	- Abschreibungen	0,00	0	0	0	0	0
E12	- Zuwendungen, Umlagen und sonstige Transferaufwendungen	25.447,93	23.150	25.300	25.300	25.300	25.300
54144000	<i>an Zweckverbände</i>	25.447,93	23.150	25.300	25.300	25.300	25.300
E13	- Aufwendungen der sozialen Sicherung	0,00	0	0	0	0	0
E14	- Sonstige laufende Aufwendungen	3.549,21	3.115	3.750	3.750	3.750	3.750
56120000	<i>Aufwendungen für Aus- und Fortbildung, Umschulung</i>	251,28	0	250	250	250	250
56329000	<i>Sonstige Geschäftsausgaben</i>	86,44	0	0	0	0	0
56416000	<i>Umlagen an Schadensausgleichskassen</i>	2.504,28	2.570	2.950	2.950	2.950	2.950
56419000	<i>Sonstige Versicherungen</i>	377,53	380	380	380	380	380
56790000	<i>Sonstige Steueraufwendungen</i>	166,09	0	0	0	0	0
56810000	<i>Grundsteuer</i>	163,59	165	170	170	170	170
<b>E15</b>	<b>Summe der laufenden Aufwendungen aus Verwaltungstätigkeit</b>	<b>77.549,42</b>	<b>47.955</b>	<b>62.000</b>	<b>63.350</b>	<b>63.800</b>	<b>64.250</b>
<b>E16</b>	<b>Laufendes Ergebnis aus Verwaltungstätigkeit</b>	<b>-11.807,15</b>	<b>-1.563</b>	<b>-8.650</b>	<b>-10.000</b>	<b>-10.450</b>	<b>-10.900</b>
E17	+ Zinserträge und sonstige Finanzerträge	0,00	0	0	0	0	0
E18	- Zinsaufwendungen und sonstige Finanzaufwendungen	0,00	0	0	0	0	0
<b>E19</b>	<b>Saldo der Zins- und sonstigen Finanzerträge und -aufwendungen</b>	<b>0,00</b>	<b>0</b>	<b>0</b>	<b>0</b>	<b>0</b>	<b>0</b>
<b>E20</b>	<b>Ordentliches Ergebnis</b>	<b>-11.807,15</b>	<b>-1.563</b>	<b>-8.650</b>	<b>-10.000</b>	<b>-10.450</b>	<b>-10.900</b>
<b>E21</b>	<b>Außerordentliches Ergebnis</b>	<b>0,00</b>	<b>0</b>	<b>0</b>	<b>0</b>	<b>0</b>	<b>0</b>
<b>E22</b>	<b>Saldo aus internen Leistungsbeziehungen</b>	<b>0,00</b>	<b>0</b>	<b>0</b>	<b>0</b>	<b>0</b>	<b>0</b>
<b>E23</b>	<b>Jahresergebnis (Jahresüberschuss/Jahresfehlbetrag) des Teilhaushalts</b>	<b>-11.807,15</b>	<b>-1.563</b>	<b>-8.650</b>	<b>-10.000</b>	<b>-10.450</b>	<b>-10.900</b>

# Teilergebnisplan 2025

## 5.5.5.9

**Hauptproduktbereich:** 5 Gestaltung Umwelt  
**Produktbereich:** 5.5 Natur- und Landschaftspflege  
**Produktgruppe:** 5.5.5 Land- und Forstwirtschaft, Weinbau  
**Produkt:** 5.5.5.9 Feldwege, Landwirtschaftswege, Wirtschaftswege

lfd. Nr.	Ertrags- und Aufwandsarten	Ergebnis	Ansatz	Ansatz	Planung	Planung	Planung
		2023	2024	2025	2026	2027	2028
in EUR							
E1	+ Steuern und ähnliche Abgaben	0,00	0	0	0	0	0
E2	+ Zuwendungen, allgemeine Umlagen und sonstige Transfererträge	857,88	858	852	852	852	852
41510000	<i>Sonderposten aus Zuwendungen</i>	<i>857,88</i>	<i>858</i>	<i>852</i>	<i>852</i>	<i>852</i>	<i>852</i>
E3	+ Erträge der sozialen Sicherung	0,00	0	0	0	0	0
E4	+ Öffentlich-rechtliche Leistungsentgelte	0,00	0	0	0	0	0
E5	+ Privatrechtliche Leistungsentgelte	0,00	0	0	0	0	0
E6	+ Kostenerstattungen und Kostenumlagen	0,00	27.000	23.000	5.000	5.000	5.000
44250000	<i>vom privaten Bereich</i>	<i>0,00</i>	<i>27.000</i>	<i>23.000</i>	<i>5.000</i>	<i>5.000</i>	<i>5.000</i>
E7	+ Sonstige laufende Erträge	0,00	0	0	0	0	0
<b>E8</b>	<b>Summe der laufenden Erträge aus Verwaltungstätigkeit</b>	<b>857,88</b>	<b>27.858</b>	<b>23.852</b>	<b>5.852</b>	<b>5.852</b>	<b>5.852</b>
E9	- Personal- und Versorgungsaufwendungen	0,00	0	0	0	0	0
E10	- Aufwendungen für Sach- und Dienstleistungen	0,00	27.000	23.000	5.000	5.000	5.000
52338000	<i>Straßen, Wege, Plätze und Verkehrslenkungsanlagen</i>	<i>0,00</i>	<i>27.000</i>	<i>23.000</i>	<i>5.000</i>	<i>5.000</i>	<i>5.000</i>
E11	- Abschreibungen	1.364,49	1.364	1.356	1.356	1.356	1.356
53580000	<i>Straßen, Wege, Plätze und Verkehrslenkungsanlagen</i>	<i>1.364,49</i>	<i>1.364</i>	<i>1.356</i>	<i>1.356</i>	<i>1.356</i>	<i>1.356</i>
E12	- Zuwendungen, Umlagen und sonstige Transferaufwendungen	0,00	0	0	0	0	0
E13	- Aufwendungen der sozialen Sicherung	0,00	0	0	0	0	0
E14	- Sonstige laufende Aufwendungen	0,00	0	0	0	0	0
<b>E15</b>	<b>Summe der laufenden Aufwendungen aus Verwaltungstätigkeit</b>	<b>1.364,49</b>	<b>28.364</b>	<b>24.356</b>	<b>6.356</b>	<b>6.356</b>	<b>6.356</b>
<b>E16</b>	<b>Laufendes Ergebnis aus Verwaltungstätigkeit</b>	<b>-506,61</b>	<b>-506</b>	<b>-504</b>	<b>-504</b>	<b>-504</b>	<b>-504</b>
E17	+ Zinserträge und sonstige Finanzerträge	0,00	0	0	0	0	0
E18	- Zinsaufwendungen und sonstige Finanzaufwendungen	0,00	0	0	0	0	0
<b>E19</b>	<b>Saldo der Zins- und sonstigen Finanzerträge und -aufwendungen</b>	<b>0,00</b>	<b>0</b>	<b>0</b>	<b>0</b>	<b>0</b>	<b>0</b>
<b>E20</b>	<b>Ordentliches Ergebnis</b>	<b>-506,61</b>	<b>-506</b>	<b>-504</b>	<b>-504</b>	<b>-504</b>	<b>-504</b>
<b>E21</b>	<b>Außerordentliches Ergebnis</b>	<b>0,00</b>	<b>0</b>	<b>0</b>	<b>0</b>	<b>0</b>	<b>0</b>
<b>E22</b>	<b>Saldo aus internen Leistungsbeziehungen</b>	<b>0,00</b>	<b>0</b>	<b>0</b>	<b>0</b>	<b>0</b>	<b>0</b>
<b>E23</b>	<b>Jahresergebnis (Jahresüberschuss/Jahresfehlbetrag) des Teilhaushalts</b>	<b>-506,61</b>	<b>-506</b>	<b>-504</b>	<b>-504</b>	<b>-504</b>	<b>-504</b>

# Teilergebnisplan 2025

## 5.7.3.1

**Hauptproduktbereich:** 5 Gestaltung Umwelt  
**Produktbereich:** 5.7 Wirtschaft und Tourismus  
**Produktgruppe:** 5.7.3 Allgemeine Einrichtungen und Unternehmen  
**Produkt:** 5.7.3.1 Kommunale allgemeine Einrichtungen und Unternehmen

lfd. Nr.	Ertrags- und Aufwandsarten	Ergebnis 2023	Ansatz 2024	Ansatz 2025	Planung 2026	Planung 2027	Planung 2028
E1	+ Steuern und ähnliche Abgaben	0,00	0	0	0	0	0
E2	+ Zuwendungen, allgemeine Umlagen und sonstige Transfererträge	2.625,69	2.626	2.610	2.616	2.615	2.472
41510000	<i>Sonderposten aus Zuwendungen</i>	2.625,69	2.626	2.610	2.616	2.615	2.472
E3	+ Erträge der sozialen Sicherung	0,00	0	0	0	0	0
E4	+ Öffentlich-rechtliche Leistungsentgelte	4.175,00	4.150	4.150	4.150	4.150	4.150
43210000	<i>Entgelte für die Benutzung von öffentlichen Einrichtungen und für wirtschaftliche Dienstleistungen</i>	4.175,00	4.150	4.150	4.150	4.150	4.150
E5	+ Privatrechtliche Leistungsentgelte	14.052,58	15.000	13.000	13.000	13.000	13.000
44180000	<i>Entgelte Photovoltaik</i>	14.052,58	15.000	13.000	13.000	13.000	13.000
E6	+ Kostenerstattungen und Kostenumlagen	758,20	1.200	1.200	1.200	1.200	1.200
44250000	<i>vom privaten Bereich</i>	758,20	1.200	1.200	1.200	1.200	1.200
E7	+ Sonstige laufende Erträge	773,74	0	0	0	0	0
46400000	<i>Sonstige Steuererstattungen</i>	773,74	0	0	0	0	0
<b>E8</b>	<b>Summe der laufenden Erträge aus Verwaltungstätigkeit</b>	<b>22.385,21</b>	<b>22.976</b>	<b>20.960</b>	<b>20.966</b>	<b>20.965</b>	<b>20.822</b>
E9	- Personal- und Versorgungsaufwendungen	0,00	0	0	0	0	0
E10	- Aufwendungen für Sach- und Dienstleistungen	7.780,58	34.330	16.500	12.800	12.800	12.800
52201000	<i>Heizung</i>	0,12	1.000	1.400	1.400	1.400	1.400
52202000	<i>Strom</i>	2.696,91	2.980	2.100	2.100	2.100	2.100
52203000	<i>Wasser / Abwasser</i>	938,69	1.200	1.400	1.400	1.400	1.400
52205000	<i>Sonstige Bewirtschaftungskosten</i>	252,21	400	550	550	550	550
52206000	<i>Abfallbeseitigung</i>	531,00	550	550	550	550	550
52310000	<i>Unterhaltung der Grundstücke, Außenanlagen, Gebäude und Gebäudeeinrichtungen</i>	2.747,08	15.000	8.000	4.300	4.300	4.300
52320000	<i>Bewirtschaftung der Grundstücke, Außenanlagen, Gebäude und Gebäudeeinrichtungen</i>	0,00	100	100	100	100	100
52370000	<i>Unterhaltung der Betriebs- und Geschäftsausstattung</i>	0,00	600	600	600	600	600
52380000	<i>Geringwertige Geräte, Ausstattungs-, Ausrüstungs- und sonstige Gebrauchsgegenstände</i>	614,57	12.500	1.800	1.800	1.800	1.800
E11	- Abschreibungen	26.688,68	22.628	20.241	20.256	19.939	18.952
53490000	<i>mit sonstigen Gebäuden</i>	14.020,88	13.716	13.680	13.680	13.680	13.680
53530000	<i>Stromversorgungsanlagen</i>	493,70	420	408	408	411	420
53820000	<i>Maschinen und technische Anlagen</i>	5.698,12	2.431	138	144	143	0
53830000	<i>Betriebsvorrichtungen</i>	225,22	225	228	228	94	0
53850000	<i>Betriebs- und Geschäftsausstattung</i>	6.250,76	5.836	5.787	5.796	5.611	4.852
E12	- Zuwendungen, Umlagen und sonstige Transferaufwendungen	0,00	0	0	0	0	0
E13	- Aufwendungen der sozialen Sicherung	0,00	0	0	0	0	0
E14	- Sonstige laufende Aufwendungen	2.738,56	3.585	3.735	3.735	3.735	3.735
56329000	<i>Sonstige Geschäftsausgaben</i>	0,00	150	150	150	150	150
56341000	<i>Femmeldegebühren</i>	479,40	480	480	480	480	480
56346000	<i>Rundfunk- und Fernsehgebühren</i>	146,88	155	155	155	155	155
56411000	<i>Gebäudeversicherungen</i>	2.112,28	2.300	2.450	2.450	2.450	2.450
56890000	<i>sonstige betriebliche Steueraufwendungen</i>	0,00	500	500	500	500	500
<b>E15</b>	<b>Summe der laufenden Aufwendungen aus Verwaltungstätigkeit</b>	<b>37.207,82</b>	<b>60.543</b>	<b>40.476</b>	<b>36.791</b>	<b>36.474</b>	<b>35.487</b>
<b>E16</b>	<b>Laufendes Ergebnis aus Verwaltungstätigkeit</b>	<b>-14.822,61</b>	<b>-37.567</b>	<b>-19.516</b>	<b>-15.825</b>	<b>-15.509</b>	<b>-14.665</b>
E17	+ Zinserträge und sonstige Finanzerträge	0,00	0	0	0	0	0
E18	- Zinsaufwendungen und sonstige Finanzaufwendungen	0,00	0	0	0	0	0
<b>E19</b>	<b>Saldo der Zins- und sonstigen Finanzerträge und -aufwendungen</b>	<b>0,00</b>	<b>0</b>	<b>0</b>	<b>0</b>	<b>0</b>	<b>0</b>
<b>E20</b>	<b>Ordentliches Ergebnis</b>	<b>-14.822,61</b>	<b>-37.567</b>	<b>-19.516</b>	<b>-15.825</b>	<b>-15.509</b>	<b>-14.665</b>
<b>E21</b>	<b>Außerordentliches Ergebnis</b>	<b>0,00</b>	<b>0</b>	<b>0</b>	<b>0</b>	<b>0</b>	<b>0</b>
<b>E22</b>	<b>Saldo aus internen Leistungsbeziehungen</b>	<b>0,00</b>	<b>0</b>	<b>0</b>	<b>0</b>	<b>0</b>	<b>0</b>

# Teilergebnisplan 2025

## 5.7.3.1

**Hauptproduktbereich:** 5 Gestaltung Umwelt  
**Produktbereich:** 5.7 Wirtschaft und Tourismus  
**Produktgruppe:** 5.7.3 Allgemeine Einrichtungen und Unternehmen  
**Produkt:** 5.7.3.1 Kommunale allgemeine Einrichtungen und Unternehmen

Ifd. Nr.	Ertrags- und Aufwandsarten	Ergebnis	Ansatz	Ansatz	Planung	Planung	Planung
		2023	2024	2025	2026	2027	2028
in EUR							
E23	Jahresergebnis (Jahresüberschuss/Jahresfehlbetrag) des Teilhaushalts	-14.822,61	-37.567	-19.516	-15.825	-15.509	-14.665

# Teilergebnisplan 2025

## 6.1.1.1

**Hauptproduktbereich:** 6 Zentrale Finanzleistungen  
**Produktbereich:** 6.1 Allgemeine Finanzwirtschaft  
**Produktgruppe:** 6.1.1 Steuern, allgemeine Zuweisungen, allgemeine Umlagen

**Produkt:** 6.1.1.1 Steuern

Ifd. Nr.	Ertrags- und Aufwandsarten	Ergebnis	Ansatz	Ansatz	Planung	Planung	Planung
		2023	2024	2025	2026	2027	2028
in EUR							
E1	+ Steuern und ähnliche Abgaben	402.189,63	387.500	410.900	427.900	445.500	462.600
40110000	Grundsteuer A	2.607,92	2.600	2.900	2.900	2.900	2.900
40120000	Grundsteuer B	47.472,09	47.800	49.000	49.000	49.000	49.000
40130000	Gewerbesteuer	46.628,23	31.500	28.500	28.500	28.500	28.500
40210000	Gemeindeanteil an der Einkommensteuer	300.163,86	299.400	324.500	341.500	359.000	376.000
40220000	Gemeindeanteil an der Umsatzsteuer	3.900,03	4.700	4.500	4.500	4.600	4.700
40330000	Hundesteuer	1.417,50	1.500	1.500	1.500	1.500	1.500
E2	+ Zuwendungen, allgemeine Umlagen und sonstige Transfererträge	0,00	0	0	0	0	0
E3	+ Erträge der sozialen Sicherung	0,00	0	0	0	0	0
E4	+ Öffentlich-rechtliche Leistungsentgelte	0,00	0	0	0	0	0
E5	+ Privatrechtliche Leistungsentgelte	0,00	0	0	0	0	0
E6	+ Kostenerstattungen und Kostenumlagen	0,00	0	0	0	0	0
E7	+ Sonstige laufende Erträge	0,00	0	0	0	0	0
<b>E8</b>	<b>Summe der laufenden Erträge aus Verwaltungstätigkeit</b>	<b>402.189,63</b>	<b>387.500</b>	<b>410.900</b>	<b>427.900</b>	<b>445.500</b>	<b>462.600</b>
E9	- Personal- und Versorgungsaufwendungen	0,00	0	0	0	0	0
E10	- Aufwendungen für Sach- und Dienstleistungen	0,00	0	0	0	0	0
E11	- Abschreibungen	0,00	0	0	0	0	0
E12	- Zuwendungen, Umlagen und sonstige Transferaufwendungen	0,00	0	0	0	0	0
E13	- Aufwendungen der sozialen Sicherung	0,00	0	0	0	0	0
E14	- Sonstige laufende Aufwendungen	0,00	0	0	0	0	0
<b>E15</b>	<b>Summe der laufenden Aufwendungen aus Verwaltungstätigkeit</b>	<b>0,00</b>	<b>0</b>	<b>0</b>	<b>0</b>	<b>0</b>	<b>0</b>
<b>E16</b>	<b>Laufendes Ergebnis aus Verwaltungstätigkeit</b>	<b>402.189,63</b>	<b>387.500</b>	<b>410.900</b>	<b>427.900</b>	<b>445.500</b>	<b>462.600</b>
E17	+ Zinserträge und sonstige Finanzerträge	0,00	0	0	0	0	0
E18	- Zinsaufwendungen und sonstige Finanzaufwendungen	0,00	0	0	0	0	0
<b>E19</b>	<b>Saldo der Zins- und sonstigen Finanzerträge und -aufwendungen</b>	<b>0,00</b>	<b>0</b>	<b>0</b>	<b>0</b>	<b>0</b>	<b>0</b>
<b>E20</b>	<b>Ordentliches Ergebnis</b>	<b>402.189,63</b>	<b>387.500</b>	<b>410.900</b>	<b>427.900</b>	<b>445.500</b>	<b>462.600</b>
<b>E21</b>	<b>Außerordentliches Ergebnis</b>	<b>0,00</b>	<b>0</b>	<b>0</b>	<b>0</b>	<b>0</b>	<b>0</b>
<b>E22</b>	<b>Saldo aus internen Leistungsbeziehungen</b>	<b>0,00</b>	<b>0</b>	<b>0</b>	<b>0</b>	<b>0</b>	<b>0</b>
<b>E23</b>	<b>Jahresergebnis (Jahresüberschuss/Jahresfehlbetrag) des Teilhaushalts</b>	<b>402.189,63</b>	<b>387.500</b>	<b>410.900</b>	<b>427.900</b>	<b>445.500</b>	<b>462.600</b>

# Teilergebnisplan 2025

## 6.1.1.3

**Hauptproduktbereich:** 6 Zentrale Finanzleistungen  
**Produktbereich:** 6.1 Allgemeine Finanzwirtschaft  
**Produktgruppe:** 6.1.1 Steuern, allgemeine Zuweisungen, allgemeine Umlagen  
**Produkt:** 6.1.1.3 Allgemeine Zuweisungen

lfd. Nr.	Ertrags- und Aufwandsarten	Ergebnis 2023	Ansatz 2024	Ansatz 2025	Planung 2026	Planung 2027	Planung 2028
E1	+ Steuern und ähnliche Abgaben	0,00	0	0	0	0	0
E2	+ Zuwendungen, allgemeine Umlagen und sonstige Transfererträge	168.800,00	188.900	207.600	207.600	207.600	207.600
41111000	<i>Schlüsselzuweisung A</i>	<i>148.451,00</i>	<i>158.950</i>	<i>152.800</i>	<i>152.800</i>	<i>152.800</i>	<i>152.800</i>
41112000	<i>Schlüsselzuweisung B</i>	<i>20.349,00</i>	<i>29.950</i>	<i>54.800</i>	<i>54.800</i>	<i>54.800</i>	<i>54.800</i>
E3	+ Erträge der sozialen Sicherung	0,00	0	0	0	0	0
E4	+ Öffentlich-rechtliche Leistungsentgelte	0,00	0	0	0	0	0
E5	+ Privatrechtliche Leistungsentgelte	0,00	0	0	0	0	0
E6	+ Kostenerstattungen und Kostenumlagen	0,00	0	0	0	0	0
E7	+ Sonstige laufende Erträge	0,00	0	0	0	0	0
<b>E8</b>	<b>Summe der laufenden Erträge aus Verwaltungstätigkeit</b>	<b>168.800,00</b>	<b>188.900</b>	<b>207.600</b>	<b>207.600</b>	<b>207.600</b>	<b>207.600</b>
E9	- Personal- und Versorgungsaufwendungen	0,00	0	0	0	0	0
E10	- Aufwendungen für Sach- und Dienstleistungen	0,00	0	0	0	0	0
E11	- Abschreibungen	0,00	0	0	0	0	0
E12	- Zuwendungen, Umlagen und sonstige Transferaufwendungen	0,00	0	0	0	0	0
E13	- Aufwendungen der sozialen Sicherung	0,00	0	0	0	0	0
E14	- Sonstige laufende Aufwendungen	0,00	0	0	0	0	0
<b>E15</b>	<b>Summe der laufenden Aufwendungen aus Verwaltungstätigkeit</b>	<b>0,00</b>	<b>0</b>	<b>0</b>	<b>0</b>	<b>0</b>	<b>0</b>
<b>E16</b>	<b>Laufendes Ergebnis aus Verwaltungstätigkeit</b>	<b>168.800,00</b>	<b>188.900</b>	<b>207.600</b>	<b>207.600</b>	<b>207.600</b>	<b>207.600</b>
E17	+ Zinserträge und sonstige Finanzerträge	0,00	0	0	0	0	0
E18	- Zinsaufwendungen und sonstige Finanzaufwendungen	0,00	0	0	0	0	0
<b>E19</b>	<b>Saldo der Zins- und sonstigen Finanzerträge und -aufwendungen</b>	<b>0,00</b>	<b>0</b>	<b>0</b>	<b>0</b>	<b>0</b>	<b>0</b>
<b>E20</b>	<b>Ordentliches Ergebnis</b>	<b>168.800,00</b>	<b>188.900</b>	<b>207.600</b>	<b>207.600</b>	<b>207.600</b>	<b>207.600</b>
<b>E21</b>	<b>Außerordentliches Ergebnis</b>	<b>0,00</b>	<b>0</b>	<b>0</b>	<b>0</b>	<b>0</b>	<b>0</b>
<b>E22</b>	<b>Saldo aus internen Leistungsbeziehungen</b>	<b>0,00</b>	<b>0</b>	<b>0</b>	<b>0</b>	<b>0</b>	<b>0</b>
<b>E23</b>	<b>Jahresergebnis (Jahresüberschuss/Jahresfehlbetrag) des Teilhaushalts</b>	<b>168.800,00</b>	<b>188.900</b>	<b>207.600</b>	<b>207.600</b>	<b>207.600</b>	<b>207.600</b>



# Teilergebnisplan 2025

## 6.1.1.5

**Hauptproduktbereich:** 6 Zentrale Finanzleistungen  
**Produktbereich:** 6.1 Allgemeine Finanzwirtschaft  
**Produktgruppe:** 6.1.1 Steuern, allgemeine Zuweisungen, allgemeine Umlagen

**Produkt:** 6.1.1.5 Abgeführte allgemeine Umlagen

Ifd. Nr.	Ertrags- und Aufwandsarten	Ergebnis	Ansatz	Ansatz	Planung	Planung	Planung
		2023	2024	2025	2026	2027	2028
in EUR							
E1	+ Steuern und ähnliche Abgaben	0,00	0	0	0	0	0
E2	+ Zuwendungen, allgemeine Umlagen und sonstige Transfererträge	0,00	0	0	0	0	0
E3	+ Erträge der sozialen Sicherung	0,00	0	0	0	0	0
E4	+ Öffentlich-rechtliche Leistungsentgelte	0,00	0	0	0	0	0
E5	+ Privatrechtliche Leistungsentgelte	0,00	0	0	0	0	0
E6	+ Kostenerstattungen und Kostenumlagen	18.992,22	0	0	0	0	0
44243000	von Gemeinden und Gemeindeverbänden	18.992,22	0	0	0	0	0
E7	+ Sonstige laufende Erträge	0,00	38.000	38.000	0	0	0
46614000	Erträge aus der Auflösung von Rückstellungen	0,00	38.000	38.000	0	0	0
<b>E8</b>	<b>Summe der laufenden Erträge aus Verwaltungstätigkeit</b>	<b>18.992,22</b>	<b>38.000</b>	<b>38.000</b>	<b>0</b>	<b>0</b>	<b>0</b>
E9	- Personal- und Versorgungsaufwendungen	0,00	0	0	0	0	0
E10	- Aufwendungen für Sach- und Dienstleistungen	0,00	0	0	0	0	0
E11	- Abschreibungen	4.354,24	4.314	3.708	3.708	3.708	3.708
53230000	gezahlte Investitionszuschüsse als Nutzungsberechtigter	4.354,24	4.314	3.708	3.708	3.708	3.708
E12	- Zuwendungen, Umlagen und sonstige Transferaufwendungen	451.530,22	546.200	589.200	551.200	551.200	551.200
54143000	an Gemeinden und Gemeindeverbände	69.557,22	76.350	79.500	41.500	41.500	41.500
54421000	Landkreise	250.064,00	261.300	265.000	265.000	265.000	265.000
54423000	Verbandsgemeinden	131.909,00	174.380	177.000	177.000	177.000	177.000
54430000	Allgemeine Umlagen an Zweckverbände	0,00	34.170	67.700	67.700	67.700	67.700
E13	- Aufwendungen der sozialen Sicherung	0,00	0	0	0	0	0
E14	- Sonstige laufende Aufwendungen	3,00	0	0	0	0	0
56511000	immateriellen Vermögensgegenstände	3,00	0	0	0	0	0
<b>E15</b>	<b>Summe der laufenden Aufwendungen aus Verwaltungstätigkeit</b>	<b>455.887,46</b>	<b>550.514</b>	<b>592.908</b>	<b>554.908</b>	<b>554.908</b>	<b>554.908</b>
<b>E16</b>	<b>Laufendes Ergebnis aus Verwaltungstätigkeit</b>	<b>-436.895,24</b>	<b>-512.514</b>	<b>-554.908</b>	<b>-554.908</b>	<b>-554.908</b>	<b>-554.908</b>
E17	+ Zinserträge und sonstige Finanzerträge	0,00	0	0	0	0	0
E18	- Zinsaufwendungen und sonstige Finanzaufwendungen	0,00	0	0	0	0	0
<b>E19</b>	<b>Saldo der Zins- und sonstigen Finanzerträge und -aufwendungen</b>	<b>0,00</b>	<b>0</b>	<b>0</b>	<b>0</b>	<b>0</b>	<b>0</b>
<b>E20</b>	<b>Ordentliches Ergebnis</b>	<b>-436.895,24</b>	<b>-512.514</b>	<b>-554.908</b>	<b>-554.908</b>	<b>-554.908</b>	<b>-554.908</b>
<b>E21</b>	<b>Außerordentliches Ergebnis</b>	<b>0,00</b>	<b>0</b>	<b>0</b>	<b>0</b>	<b>0</b>	<b>0</b>
<b>E22</b>	<b>Saldo aus internen Leistungsbeziehungen</b>	<b>0,00</b>	<b>0</b>	<b>0</b>	<b>0</b>	<b>0</b>	<b>0</b>
<b>E23</b>	<b>Jahresergebnis (Jahresüberschuss/Jahresfehlbetrag) des Teilhaushalts</b>	<b>-436.895,24</b>	<b>-512.514</b>	<b>-554.908</b>	<b>-554.908</b>	<b>-554.908</b>	<b>-554.908</b>

# Teilergebnisplan 2025

## 6.1.1.6

**Hauptproduktbereich:** 6 Zentrale Finanzleistungen  
**Produktbereich:** 6.1 Allgemeine Finanzwirtschaft  
**Produktgruppe:** 6.1.1 Steuern, allgemeine Zuweisungen, allgemeine Umlagen  
**Produkt:** 6.1.1.6 Steuerbeteiligungen

Ifd. Nr.	Ertrags- und Aufwandsarten	Ergebnis	Ansatz	Ansatz	Planung	Planung	Planung
		2023	2024	2025	2026	2027	2028
in EUR							
E1	+ Steuern und ähnliche Abgaben	0,00	0	0	0	0	0
E2	+ Zuwendungen, allgemeine Umlagen und sonstige Transfererträge	0,00	0	0	0	0	0
E3	+ Erträge der sozialen Sicherung	0,00	0	0	0	0	0
E4	+ Öffentlich-rechtliche Leistungsentgelte	0,00	0	0	0	0	0
E5	+ Privatrechtliche Leistungsentgelte	0,00	0	0	0	0	0
E6	+ Kostenerstattungen und Kostenumlagen	0,00	0	0	0	0	0
E7	+ Sonstige laufende Erträge	0,00	0	0	0	0	0
<b>E8</b>	<b>Summe der laufenden Erträge aus Verwaltungstätigkeit</b>	<b>0,00</b>	<b>0</b>	<b>0</b>	<b>0</b>	<b>0</b>	<b>0</b>
E9	- Personal- und Versorgungsaufwendungen	0,00	0	0	0	0	0
E10	- Aufwendungen für Sach- und Dienstleistungen	0,00	0	0	0	0	0
E11	- Abschreibungen	0,00	0	0	0	0	0
E12	- Zuwendungen, Umlagen und sonstige Transferaufwendungen	4.120,79	3.130	2.850	2.850	2.850	2.850
54310000	Gewerbesteuerumlage	4.120,79	3.130	2.850	2.850	2.850	2.850
E13	- Aufwendungen der sozialen Sicherung	0,00	0	0	0	0	0
E14	- Sonstige laufende Aufwendungen	0,00	0	0	0	0	0
<b>E15</b>	<b>Summe der laufenden Aufwendungen aus Verwaltungstätigkeit</b>	<b>4.120,79</b>	<b>3.130</b>	<b>2.850</b>	<b>2.850</b>	<b>2.850</b>	<b>2.850</b>
<b>E16</b>	<b>Laufendes Ergebnis aus Verwaltungstätigkeit</b>	<b>-4.120,79</b>	<b>-3.130</b>	<b>-2.850</b>	<b>-2.850</b>	<b>-2.850</b>	<b>-2.850</b>
E17	+ Zinserträge und sonstige Finanzerträge	0,00	0	0	0	0	0
E18	- Zinsaufwendungen und sonstige Finanzaufwendungen	0,00	0	0	0	0	0
<b>E19</b>	<b>Saldo der Zins- und sonstigen Finanzerträge und -aufwendungen</b>	<b>0,00</b>	<b>0</b>	<b>0</b>	<b>0</b>	<b>0</b>	<b>0</b>
<b>E20</b>	<b>Ordentliches Ergebnis</b>	<b>-4.120,79</b>	<b>-3.130</b>	<b>-2.850</b>	<b>-2.850</b>	<b>-2.850</b>	<b>-2.850</b>
<b>E21</b>	<b>Außerordentliches Ergebnis</b>	<b>0,00</b>	<b>0</b>	<b>0</b>	<b>0</b>	<b>0</b>	<b>0</b>
<b>E22</b>	<b>Saldo aus internen Leistungsbeziehungen</b>	<b>0,00</b>	<b>0</b>	<b>0</b>	<b>0</b>	<b>0</b>	<b>0</b>
<b>E23</b>	<b>Jahresergebnis (Jahresüberschuss/Jahresfehlbetrag) des Teilhaushalts</b>	<b>-4.120,79</b>	<b>-3.130</b>	<b>-2.850</b>	<b>-2.850</b>	<b>-2.850</b>	<b>-2.850</b>

# Teilergebnisplan 2025

## 6.1.1.7

**Hauptproduktbereich:** 6 Zentrale Finanzleistungen  
**Produktbereich:** 6.1 Allgemeine Finanzwirtschaft  
**Produktgruppe:** 6.1.1 Steuern, allgemeine Zuweisungen, allgemeine Umlagen  
**Produkt:** 6.1.1.7 Ausgleichsleistungen

Ifd. Nr.	Ertrags- und Aufwandsarten	Ergebnis 2023	Ansatz 2024	Ansatz 2025	Planung 2026	Planung 2027	Planung 2028
				in EUR			
E1	+ Steuern und ähnliche Abgaben	33.204,87	32.850	42.500	44.700	47.000	49.000
40521000	<i>Ausgleichsleistungen aus den Umsatzsteuermehreinnahmen des Landes gem. § 28 LFAG</i>	33.204,87	32.850	42.500	44.700	47.000	49.000
E2	+ Zuwendungen, allgemeine Umlagen und sonstige Transfererträge	0,00	0	0	0	0	0
E3	+ Erträge der sozialen Sicherung	0,00	0	0	0	0	0
E4	+ Öffentlich-rechtliche Leistungsentgelte	0,00	0	0	0	0	0
E5	+ Privatrechtliche Leistungsentgelte	0,00	0	0	0	0	0
E6	+ Kostenerstattungen und Kostenumlagen	0,00	0	0	0	0	0
E7	+ Sonstige laufende Erträge	0,00	0	0	0	0	0
<b>E8</b>	<b>Summe der laufenden Erträge aus Verwaltungstätigkeit</b>	<b>33.204,87</b>	<b>32.850</b>	<b>42.500</b>	<b>44.700</b>	<b>47.000</b>	<b>49.000</b>
E9	- Personal- und Versorgungsaufwendungen	0,00	0	0	0	0	0
E10	- Aufwendungen für Sach- und Dienstleistungen	0,00	0	0	0	0	0
E11	- Abschreibungen	0,00	0	0	0	0	0
E12	- Zuwendungen, Umlagen und sonstige Transferaufwendungen	0,00	0	0	0	0	0
E13	- Aufwendungen der sozialen Sicherung	0,00	0	0	0	0	0
E14	- Sonstige laufende Aufwendungen	0,00	0	0	0	0	0
<b>E15</b>	<b>Summe der laufenden Aufwendungen aus Verwaltungstätigkeit</b>	<b>0,00</b>	<b>0</b>	<b>0</b>	<b>0</b>	<b>0</b>	<b>0</b>
<b>E16</b>	<b>Laufendes Ergebnis aus Verwaltungstätigkeit</b>	<b>33.204,87</b>	<b>32.850</b>	<b>42.500</b>	<b>44.700</b>	<b>47.000</b>	<b>49.000</b>
E17	+ Zinserträge und sonstige Finanzerträge	0,00	0	0	0	0	0
E18	- Zinsaufwendungen und sonstige Finanzaufwendungen	0,00	0	0	0	0	0
<b>E19</b>	<b>Saldo der Zins- und sonstigen Finanzerträge und -aufwendungen</b>	<b>0,00</b>	<b>0</b>	<b>0</b>	<b>0</b>	<b>0</b>	<b>0</b>
<b>E20</b>	<b>Ordentliches Ergebnis</b>	<b>33.204,87</b>	<b>32.850</b>	<b>42.500</b>	<b>44.700</b>	<b>47.000</b>	<b>49.000</b>
<b>E21</b>	<b>Außerordentliches Ergebnis</b>	<b>0,00</b>	<b>0</b>	<b>0</b>	<b>0</b>	<b>0</b>	<b>0</b>
<b>E22</b>	<b>Saldo aus internen Leistungsbeziehungen</b>	<b>0,00</b>	<b>0</b>	<b>0</b>	<b>0</b>	<b>0</b>	<b>0</b>
<b>E23</b>	<b>Jahresergebnis (Jahresüberschuss/Jahresfehlbetrag) des Teilhaushalts</b>	<b>33.204,87</b>	<b>32.850</b>	<b>42.500</b>	<b>44.700</b>	<b>47.000</b>	<b>49.000</b>

# Teilergebnisplan 2025

6.1.2.0

**Hauptproduktbereich:** 6 Zentrale Finanzleistungen  
**Produktbereich:** 6.1 Allgemeine Finanzwirtschaft  
**Produktgruppe:** 6.1.2 Sonstige allgemeine Finanzwirtschaft (soweit nicht einem anderen Produkt direkt zugeordnet)  
**Produkt:** 6.1.2.0 Sonstige allgemeine Finanzwirtschaft

Ifd. Nr.	Ertrags- und Aufwandsarten	Ergebnis	Ansatz	Ansatz	Planung	Planung	Planung
		2023	2024	2025	2026	2027	2028
in EUR							
E1	+ Steuern und ähnliche Abgaben	0,00	0	0	0	0	0
E2	+ Zuwendungen, allgemeine Umlagen und sonstige Transfererträge	0,00	0	0	0	0	0
E3	+ Erträge der sozialen Sicherung	0,00	0	0	0	0	0
E4	+ Öffentlich-rechtliche Leistungsentgelte	0,00	0	0	0	0	0
E5	+ Privatrechtliche Leistungsentgelte	0,00	0	0	0	0	0
E6	+ Kostenerstattungen und Kostenumlagen	0,00	0	0	0	0	0
E7	+ Sonstige laufende Erträge	1.666,11	0	0	0	0	0
46290000	<i>Sonstige</i>	1.666,11	0	0	0	0	0
<b>E8</b>	<b>Summe der laufenden Erträge aus Verwaltungstätigkeit</b>	<b>1.666,11</b>	<b>0</b>	<b>0</b>	<b>0</b>	<b>0</b>	<b>0</b>
E9	- Personal- und Versorgungsaufwendungen	0,00	0	0	0	0	0
E10	- Aufwendungen für Sach- und Dienstleistungen	0,00	0	0	0	0	0
E11	- Abschreibungen	0,00	0	0	0	0	0
E12	- Zuwendungen, Umlagen und sonstige Transferaufwendungen	0,00	0	0	0	0	0
E13	- Aufwendungen der sozialen Sicherung	0,00	0	0	0	0	0
E14	- Sonstige laufende Aufwendungen	0,00	0	0	0	0	0
<b>E15</b>	<b>Summe der laufenden Aufwendungen aus Verwaltungstätigkeit</b>	<b>0,00</b>	<b>0</b>	<b>0</b>	<b>0</b>	<b>0</b>	<b>0</b>
<b>E16</b>	<b>Laufendes Ergebnis aus Verwaltungstätigkeit</b>	<b>1.666,11</b>	<b>0</b>	<b>0</b>	<b>0</b>	<b>0</b>	<b>0</b>
E17	+ Zinserträge und sonstige Finanzerträge	0,00	0	0	0	0	0
E18	- Zinsaufwendungen und sonstige Finanzaufwendungen	0,00	0	0	0	0	0
<b>E19</b>	<b>Saldo der Zins- und sonstigen Finanzerträge und -aufwendungen</b>	<b>0,00</b>	<b>0</b>	<b>0</b>	<b>0</b>	<b>0</b>	<b>0</b>
<b>E20</b>	<b>Ordentliches Ergebnis</b>	<b>1.666,11</b>	<b>0</b>	<b>0</b>	<b>0</b>	<b>0</b>	<b>0</b>
<b>E21</b>	<b>Außerordentliches Ergebnis</b>	<b>0,00</b>	<b>0</b>	<b>0</b>	<b>0</b>	<b>0</b>	<b>0</b>
<b>E22</b>	<b>Saldo aus internen Leistungsbeziehungen</b>	<b>0,00</b>	<b>0</b>	<b>0</b>	<b>0</b>	<b>0</b>	<b>0</b>
<b>E23</b>	<b>Jahresergebnis (Jahresüberschuss/Jahresfehlbetrag) des Teilhaushalts</b>	<b>1.666,11</b>	<b>0</b>	<b>0</b>	<b>0</b>	<b>0</b>	<b>0</b>

# Teilergebnisplan 2025

## 6.1.2.1

**Hauptproduktbereich:** 6 Zentrale Finanzleistungen  
**Produktbereich:** 6.1 Allgemeine Finanzwirtschaft  
**Produktgruppe:** 6.1.2 Sonstige allgemeine Finanzwirtschaft (soweit nicht einem anderen Produkt direkt zugeordnet)  
**Produkt:** 6.1.2.1 Zinsen und ähnliche Erträge

Ifd. Nr.	Ertrags- und Aufwandsarten	Ergebnis	Ansatz	Ansatz	Planung	Planung	Planung
		2023	2024	2025	2026	2027	2028
in EUR							
E1	+ Steuern und ähnliche Abgaben	0,00	0	0	0	0	0
E2	+ Zuwendungen, allgemeine Umlagen und sonstige Transfererträge	0,00	0	0	0	0	0
E3	+ Erträge der sozialen Sicherung	0,00	0	0	0	0	0
E4	+ Öffentlich-rechtliche Leistungsentgelte	0,00	0	0	0	0	0
E5	+ Privatrechtliche Leistungsentgelte	0,00	0	0	0	0	0
E6	+ Kostenerstattungen und Kostenumlagen	0,00	0	0	0	0	0
E7	+ Sonstige laufende Erträge	0,00	0	0	0	0	0
<b>E8</b>	<b>Summe der laufenden Erträge aus Verwaltungstätigkeit</b>	<b>0,00</b>	<b>0</b>	<b>0</b>	<b>0</b>	<b>0</b>	<b>0</b>
E9	- Personal- und Versorgungsaufwendungen	0,00	0	0	0	0	0
E10	- Aufwendungen für Sach- und Dienstleistungen	0,00	0	0	0	0	0
E11	- Abschreibungen	0,00	0	0	0	0	0
E12	- Zuwendungen, Umlagen und sonstige Transferaufwendungen	0,00	0	0	0	0	0
E13	- Aufwendungen der sozialen Sicherung	0,00	0	0	0	0	0
E14	- Sonstige laufende Aufwendungen	0,00	0	0	0	0	0
<b>E15</b>	<b>Summe der laufenden Aufwendungen aus Verwaltungstätigkeit</b>	<b>0,00</b>	<b>0</b>	<b>0</b>	<b>0</b>	<b>0</b>	<b>0</b>
<b>E16</b>	<b>Laufendes Ergebnis aus Verwaltungstätigkeit</b>	<b>0,00</b>	<b>0</b>	<b>0</b>	<b>0</b>	<b>0</b>	<b>0</b>
E17	+ Zinserträge und sonstige Finanzerträge	30.166,36	15.120	25.120	25.120	25.120	25.120
47143000	von Gemeinden und Gemeindeverbänden	30.175,36	15.000	25.000	25.000	25.000	25.000
47200000	Zinsen aus Stundungen und Verrentungen	0,00	100	100	100	100	100
47920000	Vollverzinsung aus Gewerbesteuer (§ 233a AO)	-9,00	20	20	20	20	20
E18	- Zinsaufwendungen und sonstige Finanzaufwendungen	0,00	0	0	0	0	0
<b>E19</b>	<b>Saldo der Zins- und sonstigen Finanzerträge und -aufwendungen</b>	<b>30.166,36</b>	<b>15.120</b>	<b>25.120</b>	<b>25.120</b>	<b>25.120</b>	<b>25.120</b>
<b>E20</b>	<b>Ordentliches Ergebnis</b>	<b>30.166,36</b>	<b>15.120</b>	<b>25.120</b>	<b>25.120</b>	<b>25.120</b>	<b>25.120</b>
<b>E21</b>	<b>Außerordentliches Ergebnis</b>	<b>0,00</b>	<b>0</b>	<b>0</b>	<b>0</b>	<b>0</b>	<b>0</b>
<b>E22</b>	<b>Saldo aus internen Leistungsbeziehungen</b>	<b>0,00</b>	<b>0</b>	<b>0</b>	<b>0</b>	<b>0</b>	<b>0</b>
<b>E23</b>	<b>Jahresergebnis (Jahresüberschuss/Jahresfehlbetrag) des Teilhaushalts</b>	<b>30.166,36</b>	<b>15.120</b>	<b>25.120</b>	<b>25.120</b>	<b>25.120</b>	<b>25.120</b>

# Teilergebnisplan 2025

## 6.1.2.2

**Hauptproduktbereich:** 6 Zentrale Finanzleistungen  
**Produktbereich:** 6.1 Allgemeine Finanzwirtschaft  
**Produktgruppe:** 6.1.2 Sonstige allgemeine Finanzwirtschaft (soweit nicht einem anderen Produkt direkt zugeordnet)  
**Produkt:** 6.1.2.2 Zinsen und ähnliche Aufwendungen

Ifd. Nr.	Ertrags- und Aufwandsarten	Ergebnis	Ansatz	Ansatz	Planung	Planung	Planung
		2023	2024	2025	2026	2027	2028
in EUR							
E1	+ Steuern und ähnliche Abgaben	0,00	0	0	0	0	0
E2	+ Zuwendungen, allgemeine Umlagen und sonstige Transfererträge	0,00	0	0	0	0	0
E3	+ Erträge der sozialen Sicherung	0,00	0	0	0	0	0
E4	+ Öffentlich-rechtliche Leistungsentgelte	0,00	0	0	0	0	0
E5	+ Privatrechtliche Leistungsentgelte	0,00	0	0	0	0	0
E6	+ Kostenerstattungen und Kostenumlagen	0,00	0	0	0	0	0
E7	+ Sonstige laufende Erträge	0,00	0	0	0	0	0
<b>E8</b>	<b>Summe der laufenden Erträge aus Verwaltungstätigkeit</b>	<b>0,00</b>	<b>0</b>	<b>0</b>	<b>0</b>	<b>0</b>	<b>0</b>
E9	- Personal- und Versorgungsaufwendungen	0,00	0	0	0	0	0
E10	- Aufwendungen für Sach- und Dienstleistungen	0,00	0	0	0	0	0
E11	- Abschreibungen	75,37	75	72	72	72	72
53230000	gezahlte Investitionszuschüsse als Nutzungsberechtigter	75,37	75	72	72	72	72
E12	- Zuwendungen, Umlagen und sonstige Transferaufwendungen	235,00	1.500	1.500	1.500	1.500	1.500
54150000	an den privaten Bereich	235,00	1.500	1.500	1.500	1.500	1.500
E13	- Aufwendungen der sozialen Sicherung	0,00	0	0	0	0	0
E14	- Sonstige laufende Aufwendungen	305,64	300	350	350	350	350
56430000	Sonstige Beiträge	305,64	300	350	350	350	350
<b>E15</b>	<b>Summe der laufenden Aufwendungen aus Verwaltungstätigkeit</b>	<b>616,01</b>	<b>1.875</b>	<b>1.922</b>	<b>1.922</b>	<b>1.922</b>	<b>1.922</b>
<b>E16</b>	<b>Laufendes Ergebnis aus Verwaltungstätigkeit</b>	<b>-616,01</b>	<b>-1.875</b>	<b>-1.922</b>	<b>-1.922</b>	<b>-1.922</b>	<b>-1.922</b>
E17	+ Zinserträge und sonstige Finanzerträge	0,00	0	0	0	0	0
E18	- Zinsaufwendungen und sonstige Finanzaufwendungen	0,00	0	0	0	0	0
<b>E19</b>	<b>Saldo der Zins- und sonstigen Finanzerträge und -aufwendungen</b>	<b>0,00</b>	<b>0</b>	<b>0</b>	<b>0</b>	<b>0</b>	<b>0</b>
<b>E20</b>	<b>Ordentliches Ergebnis</b>	<b>-616,01</b>	<b>-1.875</b>	<b>-1.922</b>	<b>-1.922</b>	<b>-1.922</b>	<b>-1.922</b>
<b>E21</b>	<b>Außerordentliches Ergebnis</b>	<b>0,00</b>	<b>0</b>	<b>0</b>	<b>0</b>	<b>0</b>	<b>0</b>
<b>E22</b>	<b>Saldo aus internen Leistungsbeziehungen</b>	<b>0,00</b>	<b>0</b>	<b>0</b>	<b>0</b>	<b>0</b>	<b>0</b>
<b>E23</b>	<b>Jahresergebnis (Jahresüberschuss/Jahresfehlbetrag) des Teilhaushalts</b>	<b>-616,01</b>	<b>-1.875</b>	<b>-1.922</b>	<b>-1.922</b>	<b>-1.922</b>	<b>-1.922</b>

# Teilergebnisplan 2025

## 6.1.2.5

**Hauptproduktbereich:** 6 Zentrale Finanzleistungen  
**Produktbereich:** 6.1 Allgemeine Finanzwirtschaft  
**Produktgruppe:** 6.1.2 Sonstige allgemeine Finanzwirtschaft (soweit nicht einem anderen Produkt direkt zugeordnet)  
**Produkt:** 6.1.2.5 Ein- und Auszahlungen für Kredite

Ifd. Nr.	Ertrags- und Aufwandsarten	Ergebnis	Ansatz	Ansatz	Planung	Planung	Planung
		2023	2024	2025	2026	2027	2028
in EUR							
E1	+ Steuern und ähnliche Abgaben	0,00	0	0	0	0	0
E2	+ Zuwendungen, allgemeine Umlagen und sonstige Transfererträge	0,00	0	0	0	0	0
E3	+ Erträge der sozialen Sicherung	0,00	0	0	0	0	0
E4	+ Öffentlich-rechtliche Leistungsentgelte	0,00	0	0	0	0	0
E5	+ Privatrechtliche Leistungsentgelte	0,00	0	0	0	0	0
E6	+ Kostenerstattungen und Kostenumlagen	0,00	0	0	0	0	0
E7	+ Sonstige laufende Erträge	0,00	0	0	0	0	0
<b>E8</b>	<b>Summe der laufenden Erträge aus Verwaltungstätigkeit</b>	<b>0,00</b>	<b>0</b>	<b>0</b>	<b>0</b>	<b>0</b>	<b>0</b>
E9	- Personal- und Versorgungsaufwendungen	0,00	0	0	0	0	0
E10	- Aufwendungen für Sach- und Dienstleistungen	0,00	0	0	0	0	0
E11	- Abschreibungen	0,00	0	0	0	0	0
E12	- Zuwendungen, Umlagen und sonstige Transferaufwendungen	0,00	0	0	0	0	0
E13	- Aufwendungen der sozialen Sicherung	0,00	0	0	0	0	0
E14	- Sonstige laufende Aufwendungen	0,00	0	0	0	0	0
<b>E15</b>	<b>Summe der laufenden Aufwendungen aus Verwaltungstätigkeit</b>	<b>0,00</b>	<b>0</b>	<b>0</b>	<b>0</b>	<b>0</b>	<b>0</b>
<b>E16</b>	<b>Laufendes Ergebnis aus Verwaltungstätigkeit</b>	<b>0,00</b>	<b>0</b>	<b>0</b>	<b>0</b>	<b>0</b>	<b>0</b>
E17	+ Zinserträge und sonstige Finanzerträge	0,00	33.000	32.500	31.900	31.200	30.550
47990000	Sonstige	0,00	33.000	32.500	31.900	31.200	30.550
E18	- Zinsaufwendungen und sonstige Finanzaufwendungen	0,00	0	0	0	0	0
<b>E19</b>	<b>Saldo der Zins- und sonstigen Finanzerträge und -aufwendungen</b>	<b>0,00</b>	<b>33.000</b>	<b>32.500</b>	<b>31.900</b>	<b>31.200</b>	<b>30.550</b>
<b>E20</b>	<b>Ordentliches Ergebnis</b>	<b>0,00</b>	<b>33.000</b>	<b>32.500</b>	<b>31.900</b>	<b>31.200</b>	<b>30.550</b>
<b>E21</b>	<b>Außerordentliches Ergebnis</b>	<b>0,00</b>	<b>0</b>	<b>0</b>	<b>0</b>	<b>0</b>	<b>0</b>
<b>E22</b>	<b>Saldo aus internen Leistungsbeziehungen</b>	<b>0,00</b>	<b>0</b>	<b>0</b>	<b>0</b>	<b>0</b>	<b>0</b>
<b>E23</b>	<b>Jahresergebnis (Jahresüberschuss/Jahresfehlbetrag) des Teilhaushalts</b>	<b>0,00</b>	<b>33.000</b>	<b>32.500</b>	<b>31.900</b>	<b>31.200</b>	<b>30.550</b>

# Teilergebnisplan 2025

6.2.6.0

**Hauptproduktbereich:** 6 Zentrale Finanzleistungen  
**Produktbereich:** 6.2 Beteiligungen, Sondervermögen (soweit nicht einem anderen Produkt direkt zugeordnet)  
**Produktgruppe:** 6.2.6 Beteiligungen, Anteile, Wertpapiere des Anlagevermögens  
**Produkt:** 6.2.6.0 Beteiligungen, Anteile, Wertpapiere des Anlagevermögens

Ifd. Nr.	Ertrags- und Aufwandsarten	Ergebnis 2023	Ansatz 2024	Ansatz 2025	Planung 2026	Planung 2027	Planung 2028
E1	+ Steuern und ähnliche Abgaben	0,00	0	0	0	0	0
E2	+ Zuwendungen, allgemeine Umlagen und sonstige Transfererträge	0,00	0	0	0	0	0
E3	+ Erträge der sozialen Sicherung	0,00	0	0	0	0	0
E4	+ Öffentlich-rechtliche Leistungsentgelte	0,00	0	0	0	0	0
E5	+ Privatrechtliche Leistungsentgelte	0,00	0	0	0	0	0
E6	+ Kostenerstattungen und Kostenumlagen	0,00	0	0	0	0	0
E7	+ Sonstige laufende Erträge	0,00	0	0	0	0	0
<b>E8</b>	<b>Summe der laufenden Erträge aus Verwaltungstätigkeit</b>	<b>0,00</b>	<b>0</b>	<b>0</b>	<b>0</b>	<b>0</b>	<b>0</b>
E9	- Personal- und Versorgungsaufwendungen	0,00	0	0	0	0	0
E10	- Aufwendungen für Sach- und Dienstleistungen	0,00	0	0	0	0	0
E11	- Abschreibungen	0,00	0	0	0	0	0
E12	- Zuwendungen, Umlagen und sonstige Transferaufwendungen	0,00	0	0	0	0	0
E13	- Aufwendungen der sozialen Sicherung	0,00	0	0	0	0	0
E14	- Sonstige laufende Aufwendungen	0,00	0	0	0	0	0
<b>E15</b>	<b>Summe der laufenden Aufwendungen aus Verwaltungstätigkeit</b>	<b>0,00</b>	<b>0</b>	<b>0</b>	<b>0</b>	<b>0</b>	<b>0</b>
<b>E16</b>	<b>Laufendes Ergebnis aus Verwaltungstätigkeit</b>	<b>0,00</b>	<b>0</b>	<b>0</b>	<b>0</b>	<b>0</b>	<b>0</b>
E17	+ Zinserträge und sonstige Finanzerträge	200,00	200	200	200	200	200
47990000	Sonstige	200,00	200	200	200	200	200
E18	- Zinsaufwendungen und sonstige Finanzaufwendungen	0,00	0	0	0	0	0
<b>E19</b>	<b>Saldo der Zins- und sonstigen Finanzerträge und -aufwendungen</b>	<b>200,00</b>	<b>200</b>	<b>200</b>	<b>200</b>	<b>200</b>	<b>200</b>
<b>E20</b>	<b>Ordentliches Ergebnis</b>	<b>200,00</b>	<b>200</b>	<b>200</b>	<b>200</b>	<b>200</b>	<b>200</b>
<b>E21</b>	<b>Außerordentliches Ergebnis</b>	<b>0,00</b>	<b>0</b>	<b>0</b>	<b>0</b>	<b>0</b>	<b>0</b>
<b>E22</b>	<b>Saldo aus internen Leistungsbeziehungen</b>	<b>0,00</b>	<b>0</b>	<b>0</b>	<b>0</b>	<b>0</b>	<b>0</b>
<b>E23</b>	<b>Jahresergebnis (Jahresüberschuss/Jahresfehlbetrag) des Teilhaushalts</b>	<b>200,00</b>	<b>200</b>	<b>200</b>	<b>200</b>	<b>200</b>	<b>200</b>



# Teilfinanzplan 2025

1.1.1.0

## A. Zahlungsübersicht

Hauptproduktbereich 1 Zentrale Verwaltung  
 Produktbereich 1.1 Innere Verwaltung  
 Produktgruppe 1.1.1 Verwaltungssteuerung  
 Produkt 1.1.1.0 Verwaltungssteuerung

Ifd. Nr.	Einzahlungs- und Auszahlungsarten	Ergebnis	Ansatz	Ansatz	Planung	Planung	Planung
		2023	2024	2025	2026	2027	2028
		in EUR					
		1	2	3	4	5	6
F23	<b>Saldo der ordentlichen und außerordentlichen Ein- und Auszahlungen</b>	<b>-19.284,19</b>	<b>-24.240</b>	<b>-24.480</b>	<b>-24.980</b>	<b>-25.475</b>	<b>-25.985</b>
F24	+ Einzahlungen aus Investitionszuwendungen	0,00	0	0	0	0	0
F25	+ Einzahlungen aus Beiträgen und ähnlichen Entgelten	0,00	0	0	0	0	0
F26	+ Sonstige Investitionseinzahlungen	0,00	0	0	0	0	0
F27	<b>Summe der Einzahlungen aus Investitionstätigkeit</b>	<b>0,00</b>	<b>0</b>	<b>0</b>	<b>0</b>	<b>0</b>	<b>0</b>
F28	- Auszahlungen für immaterielle Vermögensgegenstände	0,00	0	0	0	0	0
F29	- Auszahlungen für Sachanlagen	0,00	0	0	0	0	0
F30	- Auszahlungen für Finanzanlagen	0,00	0	0	0	0	0
F31	- Sonstige Investitionsauszahlungen	0,00	0	0	0	0	0
F32	<b>Summe der Auszahlungen aus Investitionstätigkeit</b>	<b>0,00</b>	<b>0</b>	<b>0</b>	<b>0</b>	<b>0</b>	<b>0</b>
F33	<b>Saldo der Ein- und Auszahlungen aus Investitionstätigkeit</b>	<b>0,00</b>	<b>0</b>	<b>0</b>	<b>0</b>	<b>0</b>	<b>0</b>
F34	Finanzmittelüberschuss / -fehlbetrag	-19.284,19	-24.240	-24.480	-24.980	-25.475	-25.985
F35	+ Aufnahme von Investitionskrediten Finanzierungstätigkeit	0,00	0	0	0	0	0
F36	- Tilgung von Investitionskrediten	0,00	0	0	0	0	0
F37	<b>Saldo der Ein- und Auszahlungen aus Investitionskrediten</b>	<b>0,00</b>	<b>0</b>	<b>0</b>	<b>0</b>	<b>0</b>	<b>0</b>
F38	<b>Veränderung der liquiden Mittel (ohne durchlaufende Gelder)</b>	<b>0,00</b>	<b>0</b>	<b>0</b>	<b>0</b>	<b>0</b>	<b>0</b>
F39	<b>Saldo der Ein- und Auszahlungen aus Krediten zur Liquiditätssicherung</b>	<b>0,00</b>	<b>0</b>	<b>0</b>	<b>0</b>	<b>0</b>	<b>0</b>
F40	<b>Saldo der Ein- und Auszahlungen aus Finanzierungstätigkeit</b>	<b>0,00</b>	<b>0</b>	<b>0</b>	<b>0</b>	<b>0</b>	<b>0</b>
F41	Saldo der durchlaufenden Gelder	0,00	0	0	0	0	0
F42	<b>Verwendung Finanzmittelüberschuss / Deckung Finanzmittelfehlbetrag</b>	<b>0,00</b>	<b>0</b>	<b>0</b>	<b>0</b>	<b>0</b>	<b>0</b>
F43	Veränderung der liquiden Mittel (einschl. durchlaufende Gelder)	0,00	0	0	0	0	0
F44	nachrichtlich: Ausgleich Finanzhaushalt	-19.284,19	-24.240	-24.480	-24.980	-25.475	-25.985

# Teilfinanzplan 2025

# 1.1.1.3

## A. Zahlungsübersicht

Hauptproduktbereich 1 Zentrale Verwaltung  
 Produktbereich 1.1 Innere Verwaltung  
 Produktgruppe 1.1.1 Verwaltungssteuerung  
 Produkt 1.1.1.3 Öffentlichkeitsarbeit

Ifd. Nr.	Einzahlungs- und Auszahlungsarten	Ergebnis	Ansatz	Ansatz	Planung	Planung	Planung
		2023	2024	2025	2026	2027	2028
		in EUR					
		1	2	3	4	5	6
F23	<b>Saldo der ordentlichen und außerordentlichen Ein- und Auszahlungen</b>	<b>-1.585,34</b>	<b>-2.200</b>	<b>-2.200</b>	<b>-2.200</b>	<b>-2.200</b>	<b>-2.200</b>
F24	+ Einzahlungen aus Investitionszuwendungen	0,00	0	0	0	0	0
F25	+ Einzahlungen aus Beiträgen und ähnlichen Entgelten	0,00	0	0	0	0	0
F26	+ Sonstige Investitionseinzahlungen	0,00	0	0	0	0	0
F27	<b>Summe der Einzahlungen aus Investitionstätigkeit</b>	<b>0,00</b>	<b>0</b>	<b>0</b>	<b>0</b>	<b>0</b>	<b>0</b>
F28	- Auszahlungen für immaterielle Vermögensgegenstände	0,00	0	0	0	0	0
F29	- Auszahlungen für Sachanlagen	0,00	0	0	0	0	0
F30	- Auszahlungen für Finanzanlagen	0,00	0	0	0	0	0
F31	- Sonstige Investitionsauszahlungen	0,00	0	0	0	0	0
F32	<b>Summe der Auszahlungen aus Investitionstätigkeit</b>	<b>0,00</b>	<b>0</b>	<b>0</b>	<b>0</b>	<b>0</b>	<b>0</b>
F33	<b>Saldo der Ein- und Auszahlungen aus Investitionstätigkeit</b>	<b>0,00</b>	<b>0</b>	<b>0</b>	<b>0</b>	<b>0</b>	<b>0</b>
F34	Finanzmittelüberschuss / -fehlbetrag	-1.585,34	-2.200	-2.200	-2.200	-2.200	-2.200
F35	+ Aufnahme von Investitionskrediten Finanzierungstätigkeit	0,00	0	0	0	0	0
F36	- Tilgung von Investitionskrediten	0,00	0	0	0	0	0
F37	<b>Saldo der Ein- und Auszahlungen aus Investitionskrediten</b>	<b>0,00</b>	<b>0</b>	<b>0</b>	<b>0</b>	<b>0</b>	<b>0</b>
F38	<b>Veränderung der liquiden Mittel (ohne durchlaufende Gelder)</b>	<b>0,00</b>	<b>0</b>	<b>0</b>	<b>0</b>	<b>0</b>	<b>0</b>
F39	<b>Saldo der Ein- und Auszahlungen aus Krediten zur Liquiditätssicherung</b>	<b>0,00</b>	<b>0</b>	<b>0</b>	<b>0</b>	<b>0</b>	<b>0</b>
F40	<b>Saldo der Ein- und Auszahlungen aus Finanzierungstätigkeit</b>	<b>0,00</b>	<b>0</b>	<b>0</b>	<b>0</b>	<b>0</b>	<b>0</b>
F41	Saldo der durchlaufenden Gelder	0,00	0	0	0	0	0
F42	<b>Verwendung Finanzmittelüberschuss / Deckung Finanzmittelfehlbetrag</b>	<b>0,00</b>	<b>0</b>	<b>0</b>	<b>0</b>	<b>0</b>	<b>0</b>
F43	Veränderung der liquiden Mittel (einschl. durchlaufende Gelder)	0,00	0	0	0	0	0
F44	nachrichtlich: Ausgleich Finanzhaushalt	-1.585,34	-2.200	-2.200	-2.200	-2.200	-2.200

# Teilfinanzplan 2025

## 1.1.1.4

### A. Zahlungsübersicht

Hauptproduktbereich	1	Zentrale Verwaltung
Produktbereich	1.1	Innere Verwaltung
Produktgruppe	1.1.1	Verwaltungssteuerung
Produkt	1.1.1.4	Gremien

Ifd. Nr.	Einzahlungs- und Auszahlungsarten	Ergebnis	Ansatz	Ansatz	Planung	Planung	Planung
		2023	2024	2025	2026	2027	2028
		in EUR					
		1	2	3	4	5	6
F23	<b>Saldo der ordentlichen und außerordentlichen Ein- und Auszahlungen</b>	<b>-570,00</b>	<b>-2.250</b>	<b>-2.250</b>	<b>-2.250</b>	<b>-2.250</b>	<b>-2.250</b>
F24	+ Einzahlungen aus Investitionszuwendungen	0,00	0	0	0	0	0
F25	+ Einzahlungen aus Beiträgen und ähnlichen Entgelten	0,00	0	0	0	0	0
F26	+ Sonstige Investitionseinzahlungen	0,00	0	0	0	0	0
F27	<b>Summe der Einzahlungen aus Investitionstätigkeit</b>	<b>0,00</b>	<b>0</b>	<b>0</b>	<b>0</b>	<b>0</b>	<b>0</b>
F28	- Auszahlungen für immaterielle Vermögensgegenstände	0,00	0	0	0	0	0
F29	- Auszahlungen für Sachanlagen	0,00	0	0	0	0	0
F30	- Auszahlungen für Finanzanlagen	0,00	0	0	0	0	0
F31	- Sonstige Investitionsauszahlungen	0,00	0	0	0	0	0
F32	<b>Summe der Auszahlungen aus Investitionstätigkeit</b>	<b>0,00</b>	<b>0</b>	<b>0</b>	<b>0</b>	<b>0</b>	<b>0</b>
F33	<b>Saldo der Ein- und Auszahlungen aus Investitionstätigkeit</b>	<b>0,00</b>	<b>0</b>	<b>0</b>	<b>0</b>	<b>0</b>	<b>0</b>
F34	Finanzmittelüberschuss / -fehlbetrag	-570,00	-2.250	-2.250	-2.250	-2.250	-2.250
F35	+ Aufnahme von Investitionskrediten Finanzierungstätigkeit	0,00	0	0	0	0	0
F36	- Tilgung von Investitionskrediten	0,00	0	0	0	0	0
F37	<b>Saldo der Ein- und Auszahlungen aus Investitionskrediten</b>	<b>0,00</b>	<b>0</b>	<b>0</b>	<b>0</b>	<b>0</b>	<b>0</b>
F38	<b>Veränderung der liquiden Mittel (ohne durchlaufende Gelder)</b>	<b>0,00</b>	<b>0</b>	<b>0</b>	<b>0</b>	<b>0</b>	<b>0</b>
F39	<b>Saldo der Ein- und Auszahlungen aus Krediten zur Liquiditätssicherung</b>	<b>0,00</b>	<b>0</b>	<b>0</b>	<b>0</b>	<b>0</b>	<b>0</b>
F40	<b>Saldo der Ein- und Auszahlungen aus Finanzierungstätigkeit</b>	<b>0,00</b>	<b>0</b>	<b>0</b>	<b>0</b>	<b>0</b>	<b>0</b>
F41	Saldo der durchlaufenden Gelder	0,00	0	0	0	0	0
F42	<b>Verwendung Finanzmittelüberschuss / Deckung Finanzmittelfehlbetrag</b>	<b>0,00</b>	<b>0</b>	<b>0</b>	<b>0</b>	<b>0</b>	<b>0</b>
F43	Veränderung der liquiden Mittel (einschl. durchlaufende Gelder)	0,00	0	0	0	0	0
F44	nachrichtlich: Ausgleich Finanzhaushalt	-570,00	-2.250	-2.250	-2.250	-2.250	-2.250

# Teilfinanzplan 2025

## 1.1.4.2

### A. Zahlungsübersicht

Hauptproduktbereich 1 Zentrale Verwaltung  
 Produktbereich 1.1 Innere Verwaltung  
 Produktgruppe 1.1.4 Zentrale Dienste  
 Produkt 1.1.4.2 Liegenschaften

Ifd. Nr.	Einzahlungs- und Auszahlungsarten	Ergebnis 2023	Ansatz 2024	Ansatz 2025	Planung 2026	Planung 2027	Planung 2028						
								in EUR					
								1	2	3	4	5	6
F23	<b>Saldo der ordentlichen und außerordentlichen Ein- und Auszahlungen</b>	<b>153,71</b>	<b>220</b>	<b>205</b>	<b>205</b>	<b>205</b>	<b>205</b>						
F24	+ Einzahlungen aus Investitionszuwendungen	0,00	0	0	0	0	0						
F25	+ Einzahlungen aus Beiträgen und ähnlichen Entgelten	0,00	0	0	0	0	0						
F26	+ Sonstige Investitionseinzahlungen	0,00	0	0	0	0	0						
F27	<b>Summe der Einzahlungen aus Investitionstätigkeit</b>	<b>0,00</b>	<b>0</b>	<b>0</b>	<b>0</b>	<b>0</b>	<b>0</b>						
F28	- Auszahlungen für immaterielle Vermögensgegenstände	0,00	0	0	0	0	0						
F29	- Auszahlungen für Sachanlagen	0,00	0	0	0	0	0						
F30	- Auszahlungen für Finanzanlagen	0,00	0	0	0	0	0						
F31	- Sonstige Investitionsauszahlungen	0,00	0	0	0	0	0						
F32	<b>Summe der Auszahlungen aus Investitionstätigkeit</b>	<b>0,00</b>	<b>0</b>	<b>0</b>	<b>0</b>	<b>0</b>	<b>0</b>						
F33	<b>Saldo der Ein- und Auszahlungen aus Investitionstätigkeit</b>	<b>0,00</b>	<b>0</b>	<b>0</b>	<b>0</b>	<b>0</b>	<b>0</b>						
F34	Finanzmittelüberschuss / -fehlbetrag	153,71	220	205	205	205	205						
F35	+ Aufnahme von Investitionskrediten Finanzierungstätigkeit	0,00	0	0	0	0	0						
F36	- Tilgung von Investitionskrediten	0,00	0	0	0	0	0						
F37	<b>Saldo der Ein- und Auszahlungen aus Investitionskrediten</b>	<b>0,00</b>	<b>0</b>	<b>0</b>	<b>0</b>	<b>0</b>	<b>0</b>						
F38	<b>Veränderung der liquiden Mittel (ohne durchlaufende Gelder)</b>	<b>0,00</b>	<b>0</b>	<b>0</b>	<b>0</b>	<b>0</b>	<b>0</b>						
F39	<b>Saldo der Ein- und Auszahlungen aus Krediten zur Liquiditätssicherung</b>	<b>0,00</b>	<b>0</b>	<b>0</b>	<b>0</b>	<b>0</b>	<b>0</b>						
F40	<b>Saldo der Ein- und Auszahlungen aus Finanzierungstätigkeit</b>	<b>0,00</b>	<b>0</b>	<b>0</b>	<b>0</b>	<b>0</b>	<b>0</b>						
F41	Saldo der durchlaufenden Gelder	0,00	0	0	0	0	0						
F42	<b>Verwendung Finanzmittelüberschuss / Deckung Finanzmittelfehlbetrag</b>	<b>0,00</b>	<b>0</b>	<b>0</b>	<b>0</b>	<b>0</b>	<b>0</b>						
F43	Veränderung der liquiden Mittel (einschl. durchlaufende Gelder)	0,00	0	0	0	0	0						
F44	nachrichtlich: Ausgleich Finanzhaushalt	153,71	220	205	205	205	205						

# Teilfinanzplan 2025

# 1.1.4.3

## A. Zahlungsübersicht

Hauptproduktbereich 1 Zentrale Verwaltung  
 Produktbereich 1.1 Innere Verwaltung  
 Produktgruppe 1.1.4 Zentrale Dienste  
 Produkt 1.1.4.3 Bauhof

Ifd. Nr.	Einzahlungs- und Auszahlungsarten	Ergebnis	Ansatz	Ansatz	Planung	Planung	Planung
		2023	2024	2025	2026	2027	2028
		in EUR					
		1	2	3	4	5	6
F23	<b>Saldo der ordentlichen und außerordentlichen Ein- und Auszahlungen</b>	<b>-3.350,44</b>	<b>-10.310</b>	<b>-13.660</b>	<b>-13.860</b>	<b>-14.020</b>	<b>-14.170</b>
F24	+ Einzahlungen aus Investitionszuwendungen	0,00	0	0	0	0	0
F25	+ Einzahlungen aus Beiträgen und ähnlichen Entgelten	0,00	0	0	0	0	0
F26	+ Sonstige Investitionseinzahlungen	0,00	0	0	0	0	0
F27	<b>Summe der Einzahlungen aus Investitionstätigkeit</b>	<b>0,00</b>	<b>0</b>	<b>0</b>	<b>0</b>	<b>0</b>	<b>0</b>
F28	- Auszahlungen für immaterielle Vermögensgegenstände	0,00	0	0	0	0	0
F29	- Auszahlungen für Sachanlagen	2.000,00	0	0	0	0	0
78560000	<i>Auszahlungen für Sachanlagen~Auszahlungen für Fahrzeuge, Maschinen und technische Anlagen</i>	<i>2.000,00</i>	<i>0</i>	<i>0</i>	<i>0</i>	<i>0</i>	<i>0</i>
F30	- Auszahlungen für Finanzanlagen	0,00	0	0	0	0	0
F31	- Sonstige Investitionsauszahlungen	0,00	0	0	0	0	0
F32	<b>Summe der Auszahlungen aus Investitionstätigkeit</b>	<b>2.000,00</b>	<b>0</b>	<b>0</b>	<b>0</b>	<b>0</b>	<b>0</b>
F33	<b>Saldo der Ein- und Auszahlungen aus Investitionstätigkeit</b>	<b>-2.000,00</b>	<b>0</b>	<b>0</b>	<b>0</b>	<b>0</b>	<b>0</b>
F34	Finanzmittelüberschuss / -fehlbetrag	-5.350,44	-10.310	-13.660	-13.860	-14.020	-14.170
F35	+ Aufnahme von Investitionskrediten Finanzierungstätigkeit	0,00	0	0	0	0	0
F36	- Tilgung von Investitionskrediten	0,00	0	0	0	0	0
F37	<b>Saldo der Ein- und Auszahlungen aus Investitionskrediten</b>	<b>0,00</b>	<b>0</b>	<b>0</b>	<b>0</b>	<b>0</b>	<b>0</b>
F38	<b>Veränderung der liquiden Mittel (ohne durchlaufende Gelder)</b>	<b>0,00</b>	<b>0</b>	<b>0</b>	<b>0</b>	<b>0</b>	<b>0</b>
F39	<b>Saldo der Ein- und Auszahlungen aus Krediten zur Liquiditätssicherung</b>	<b>0,00</b>	<b>0</b>	<b>0</b>	<b>0</b>	<b>0</b>	<b>0</b>
F40	<b>Saldo der Ein- und Auszahlungen aus Finanzierungstätigkeit</b>	<b>0,00</b>	<b>0</b>	<b>0</b>	<b>0</b>	<b>0</b>	<b>0</b>
F41	Saldo der durchlaufenden Gelder	0,00	0	0	0	0	0
F42	<b>Verwendung Finanzmittelüberschuss / Deckung Finanzmittelfehlbetrag</b>	<b>0,00</b>	<b>0</b>	<b>0</b>	<b>0</b>	<b>0</b>	<b>0</b>
F43	Veränderung der liquiden Mittel (einschl. durchlaufende Gelder)	0,00	0	0	0	0	0
F44	nachrichtlich: Ausgleich Finanzhaushalt	-3.350,44	-10.310	-13.660	-13.860	-14.020	-14.170

# Teilfinanzplan 2025

1.1.6.2

## A. Zahlungsübersicht

Hauptproduktbereich 1 Zentrale Verwaltung  
 Produktbereich 1.1 Innere Verwaltung  
 Produktgruppe 1.1.6 Finanzen  
 Produkt 1.1.6.2 Zahlungsabwicklung

Ifd. Nr.	Einzahlungs- und Auszahlungsarten	Ergebnis	Ansatz	Ansatz	Planung	Planung	Planung
		2023	2024	2025	2026	2027	2028
		in EUR					
		1	2	3	4	5	6
F23	<b>Saldo der ordentlichen und außerordentlichen Ein- und Auszahlungen</b>	0,00	0	0	0	0	0
F24	+ Einzahlungen aus Investitionszuwendungen	0,00	0	0	0	0	0
F25	+ Einzahlungen aus Beiträgen und ähnlichen Entgelten	0,00	0	0	0	0	0
F26	+ Sonstige Investitionseinzahlungen	0,00	0	0	0	0	0
F27	<b>Summe der Einzahlungen aus Investitionstätigkeit</b>	0,00	0	0	0	0	0
F28	- Auszahlungen für immaterielle Vermögensgegenstände	0,00	0	0	0	0	0
F29	- Auszahlungen für Sachanlagen	0,00	0	0	0	0	0
F30	- Auszahlungen für Finanzanlagen	0,00	0	0	0	0	0
F31	- Sonstige Investitionsauszahlungen	0,00	0	0	0	0	0
F32	<b>Summe der Auszahlungen aus Investitionstätigkeit</b>	0,00	0	0	0	0	0
F33	<b>Saldo der Ein- und Auszahlungen aus Investitionstätigkeit</b>	0,00	0	0	0	0	0
F34	Finanzmittelüberschuss / -fehlbetrag	0,00	0	0	0	0	0
F35	+ Aufnahme von Investitionskrediten Finanzierungstätigkeit	0,00	0	0	0	0	0
F36	- Tilgung von Investitionskrediten	0,00	0	0	0	0	0
F37	<b>Saldo der Ein- und Auszahlungen aus Investitionskrediten</b>	0,00	0	0	0	0	0
F38	<b>Veränderung der liquiden Mittel (ohne durchlaufende Gelder)</b>	0,00	0	0	0	0	0
F39	<b>Saldo der Ein- und Auszahlungen aus Krediten zur Liquiditätssicherung</b>	0,00	0	0	0	0	0
F40	<b>Saldo der Ein- und Auszahlungen aus Finanzierungstätigkeit</b>	0,00	0	0	0	0	0
F41	Saldo der durchlaufenden Gelder	39.927,72	0	0	0	0	0
69920000	treuhänderische Gelder	39.927,72	0	0	0	0	0
F42	<b>Verwendung Finanzmittelüberschuss / Deckung Finanzmittelfehlbetrag</b>	39.927,72	0	0	0	0	0
F43	Veränderung der liquiden Mittel (einschl. durchlaufende Gelder)	39.927,72	0	0	0	0	0
F44	nachrichtlich: Ausgleich Finanzhaushalt	0,00	0	0	0	0	0

# Teilfinanzplan 2025

1.2.1.0

## A. Zahlungsübersicht

Hauptproduktbereich 1 Zentrale Verwaltung  
 Produktbereich 1.2 Sicherheit und Ordnung  
 Produktgruppe 1.2.1 Statistik und Wahlen  
 Produkt 1.2.1.0 Statistik und Wahlen

Ifd. Nr.	Einzahlungs- und Auszahlungsarten	Ergebnis	Ansatz	Ansatz	Planung	Planung	Planung
		2023	2024	2025	2026	2027	2028
		in EUR					
		1	2	3	4	5	6
F23	<b>Saldo der ordentlichen und außerordentlichen Ein- und Auszahlungen</b>	0,00	-2.000	-1.000	-1.000	0	0
F24	+ Einzahlungen aus Investitionszuwendungen	0,00	0	0	0	0	0
F25	+ Einzahlungen aus Beiträgen und ähnlichen Entgelten	0,00	0	0	0	0	0
F26	+ Sonstige Investitionseinzahlungen	0,00	0	0	0	0	0
F27	<b>Summe der Einzahlungen aus Investitionstätigkeit</b>	0,00	0	0	0	0	0
F28	- Auszahlungen für immaterielle Vermögensgegenstände	0,00	0	0	0	0	0
F29	- Auszahlungen für Sachanlagen	0,00	0	0	0	0	0
F30	- Auszahlungen für Finanzanlagen	0,00	0	0	0	0	0
F31	- Sonstige Investitionsauszahlungen	0,00	0	0	0	0	0
F32	<b>Summe der Auszahlungen aus Investitionstätigkeit</b>	0,00	0	0	0	0	0
F33	<b>Saldo der Ein- und Auszahlungen aus Investitionstätigkeit</b>	0,00	0	0	0	0	0
F34	Finanzmittelüberschuss / -fehlbetrag	0,00	-2.000	-1.000	-1.000	0	0
F35	+ Aufnahme von Investitionskrediten Finanzierungstätigkeit	0,00	0	0	0	0	0
F36	- Tilgung von Investitionskrediten	0,00	0	0	0	0	0
F37	<b>Saldo der Ein- und Auszahlungen aus Investitionskrediten</b>	0,00	0	0	0	0	0
F38	<b>Veränderung der liquiden Mittel (ohne durchlaufende Gelder)</b>	0,00	0	0	0	0	0
F39	<b>Saldo der Ein- und Auszahlungen aus Krediten zur Liquiditätssicherung</b>	0,00	0	0	0	0	0
F40	<b>Saldo der Ein- und Auszahlungen aus Finanzierungstätigkeit</b>	0,00	0	0	0	0	0
F41	Saldo der durchlaufenden Gelder	0,00	0	0	0	0	0
F42	<b>Verwendung Finanzmittelüberschuss / Deckung Finanzmittelfehlbetrag</b>	0,00	0	0	0	0	0
F43	Veränderung der liquiden Mittel (einschl. durchlaufende Gelder)	0,00	0	0	0	0	0
F44	nachrichtlich: Ausgleich Finanzhaushalt	0,00	-2.000	-1.000	-1.000	0	0

# Teilfinanzplan 2025

## 2.8.1.1

### A. Zahlungsübersicht

<b>Hauptproduktbereich</b>	<b>2</b>	Schule und Kultur
<b>Produktbereich</b>	<b>2.8</b>	Heimat- und sonstige Kulturpflege
<b>Produktgruppe</b>	<b>2.8.1</b>	Heimat- und sonstige Kulturpflege
<b>Produkt</b>	<b>2.8.1.1</b>	Förderung von Einrichtungen

Ifd. Nr.	Einzahlungs- und Auszahlungsarten	Ergebnis	Ansatz	Ansatz	Planung	Planung	Planung
		2023	2024	2025	2026	2027	2028
		in EUR					
		1	2	3	4	5	6
F23	<b>Saldo der ordentlichen und außerordentlichen Ein- und Auszahlungen</b>	<b>-4.306,21</b>	<b>-8.050</b>	<b>-6.050</b>	<b>-6.050</b>	<b>-6.050</b>	<b>-6.050</b>
F24	+ Einzahlungen aus Investitionszuwendungen	0,00	0	0	0	0	0
F25	+ Einzahlungen aus Beiträgen und ähnlichen Entgelten	0,00	0	0	0	0	0
F26	+ Sonstige Investitionseinzahlungen	0,00	0	0	0	0	0
F27	<b>Summe der Einzahlungen aus Investitionstätigkeit</b>	<b>0,00</b>	<b>0</b>	<b>0</b>	<b>0</b>	<b>0</b>	<b>0</b>
F28	- Auszahlungen für immaterielle Vermögensgegenstände	0,00	0	0	0	0	0
F29	- Auszahlungen für Sachanlagen	0,00	0	0	0	0	0
F30	- Auszahlungen für Finanzanlagen	0,00	0	0	0	0	0
F31	- Sonstige Investitionsauszahlungen	0,00	0	0	0	0	0
F32	<b>Summe der Auszahlungen aus Investitionstätigkeit</b>	<b>0,00</b>	<b>0</b>	<b>0</b>	<b>0</b>	<b>0</b>	<b>0</b>
F33	<b>Saldo der Ein- und Auszahlungen aus Investitionstätigkeit</b>	<b>0,00</b>	<b>0</b>	<b>0</b>	<b>0</b>	<b>0</b>	<b>0</b>
F34	Finanzmittelüberschuss / -fehlbetrag	-4.306,21	-8.050	-6.050	-6.050	-6.050	-6.050
F35	+ Aufnahme von Investitionskrediten Finanzierungstätigkeit	0,00	0	0	0	0	0
F36	- Tilgung von Investitionskrediten	0,00	0	0	0	0	0
F37	<b>Saldo der Ein- und Auszahlungen aus Investitionskrediten</b>	<b>0,00</b>	<b>0</b>	<b>0</b>	<b>0</b>	<b>0</b>	<b>0</b>
F38	<b>Veränderung der liquiden Mittel (ohne durchlaufende Gelder)</b>	<b>0,00</b>	<b>0</b>	<b>0</b>	<b>0</b>	<b>0</b>	<b>0</b>
F39	<b>Saldo der Ein- und Auszahlungen aus Krediten zur Liquiditätssicherung</b>	<b>0,00</b>	<b>0</b>	<b>0</b>	<b>0</b>	<b>0</b>	<b>0</b>
F40	<b>Saldo der Ein- und Auszahlungen aus Finanzierungstätigkeit</b>	<b>0,00</b>	<b>0</b>	<b>0</b>	<b>0</b>	<b>0</b>	<b>0</b>
F41	Saldo der durchlaufenden Gelder	0,00	0	0	0	0	0
F42	<b>Verwendung Finanzmittelüberschuss / Deckung Finanzmittelfehlbetrag</b>	<b>0,00</b>	<b>0</b>	<b>0</b>	<b>0</b>	<b>0</b>	<b>0</b>
F43	Veränderung der liquiden Mittel (einschl. durchlaufende Gelder)	0,00	0	0	0	0	0
F44	nachrichtlich: Ausgleich Finanzhaushalt	-4.306,21	-8.050	-6.050	-6.050	-6.050	-6.050



# Teilfinanzplan 2025

## 3.6.2.0

### A. Zahlungsübersicht

<b>Hauptproduktbereich</b>	<b>3</b>	Soziales und Jugend
<b>Produktbereich</b>	<b>3.6</b>	Kinder-, Jugend- und Familienhilfe
<b>Produktgruppe</b>	<b>3.6.2</b>	Jugendarbeit
<b>Produkt</b>	<b>3.6.2.0</b>	Jugendarbeit

Ifd. Nr.	Einzahlungs- und Auszahlungsarten	Ergebnis	Ansatz	Ansatz	Planung	Planung	Planung
		2023	2024	2025	2026	2027	2028
		in EUR					
		1	2	3	4	5	6
F23	<b>Saldo der ordentlichen und außerordentlichen Ein- und Auszahlungen</b>	<b>0,00</b>	<b>-500</b>	<b>-500</b>	<b>-500</b>	<b>-500</b>	<b>-500</b>
F24	+ Einzahlungen aus Investitionszuwendungen	0,00	0	0	0	0	0
F25	+ Einzahlungen aus Beiträgen und ähnlichen Entgelten	0,00	0	0	0	0	0
F26	+ Sonstige Investitionseinzahlungen	0,00	0	0	0	0	0
F27	<b>Summe der Einzahlungen aus Investitionstätigkeit</b>	<b>0,00</b>	<b>0</b>	<b>0</b>	<b>0</b>	<b>0</b>	<b>0</b>
F28	- Auszahlungen für immaterielle Vermögensgegenstände	0,00	0	0	0	0	0
F29	- Auszahlungen für Sachanlagen	0,00	0	0	0	0	0
F30	- Auszahlungen für Finanzanlagen	0,00	0	0	0	0	0
F31	- Sonstige Investitionsauszahlungen	0,00	0	0	0	0	0
F32	<b>Summe der Auszahlungen aus Investitionstätigkeit</b>	<b>0,00</b>	<b>0</b>	<b>0</b>	<b>0</b>	<b>0</b>	<b>0</b>
F33	<b>Saldo der Ein- und Auszahlungen aus Investitionstätigkeit</b>	<b>0,00</b>	<b>0</b>	<b>0</b>	<b>0</b>	<b>0</b>	<b>0</b>
F34	Finanzmittelüberschuss / -fehlbetrag	0,00	-500	-500	-500	-500	-500
F35	+ Aufnahme von Investitionskrediten Finanzierungstätigkeit	0,00	0	0	0	0	0
F36	- Tilgung von Investitionskrediten	0,00	0	0	0	0	0
F37	<b>Saldo der Ein- und Auszahlungen aus Investitionskrediten</b>	<b>0,00</b>	<b>0</b>	<b>0</b>	<b>0</b>	<b>0</b>	<b>0</b>
F38	<b>Veränderung der liquiden Mittel (ohne durchlaufende Gelder)</b>	<b>0,00</b>	<b>0</b>	<b>0</b>	<b>0</b>	<b>0</b>	<b>0</b>
F39	<b>Saldo der Ein- und Auszahlungen aus Krediten zur Liquiditätssicherung</b>	<b>0,00</b>	<b>0</b>	<b>0</b>	<b>0</b>	<b>0</b>	<b>0</b>
F40	<b>Saldo der Ein- und Auszahlungen aus Finanzierungstätigkeit</b>	<b>0,00</b>	<b>0</b>	<b>0</b>	<b>0</b>	<b>0</b>	<b>0</b>
F41	Saldo der durchlaufenden Gelder	0,00	0	0	0	0	0
F42	<b>Verwendung Finanzmittelüberschuss / Deckung Finanzmittelfehlbetrag</b>	<b>0,00</b>	<b>0</b>	<b>0</b>	<b>0</b>	<b>0</b>	<b>0</b>
F43	Veränderung der liquiden Mittel (einschl. durchlaufende Gelder)	0,00	0	0	0	0	0
F44	nachrichtlich: Ausgleich Finanzhaushalt	0,00	-500	-500	-500	-500	-500

# Teilfinanzplan 2025

3.6.6.0

## A. Zahlungsübersicht

<b>Hauptproduktbereich</b>	<b>3</b>	Soziales und Jugend
<b>Produktbereich</b>	<b>3.6</b>	Kinder-, Jugend- und Familienhilfe
<b>Produktgruppe</b>	<b>3.6.6</b>	Einrichtungen der Jugendarbeit
<b>Produkt</b>	<b>3.6.6.0</b>	Einrichtungen der Jugendarbeit

Ifd. Nr.	Einzahlungs- und Auszahlungsarten	Ergebnis	Ansatz	Ansatz	Planung	Planung	Planung
		2023	2024	2025	2026	2027	2028
		in EUR					
		1	2	3	4	5	6
F23	<b>Saldo der ordentlichen und außerordentlichen Ein- und Auszahlungen</b>	<b>-1.983,42</b>	<b>-5.800</b>	<b>-5.800</b>	<b>-5.800</b>	<b>-5.800</b>	<b>-5.800</b>
F24	+ Einzahlungen aus Investitionszuwendungen	0,00	0	0	0	0	0
F25	+ Einzahlungen aus Beiträgen und ähnlichen Entgelten	0,00	0	0	0	0	0
F26	+ Sonstige Investitionseinzahlungen	0,00	0	0	0	0	0
F27	<b>Summe der Einzahlungen aus Investitionstätigkeit</b>	<b>0,00</b>	<b>0</b>	<b>0</b>	<b>0</b>	<b>0</b>	<b>0</b>
F28	- Auszahlungen für immaterielle Vermögensgegenstände	0,00	0	0	0	0	0
F29	- Auszahlungen für Sachanlagen	0,00	0	0	0	0	0
F30	- Auszahlungen für Finanzanlagen	0,00	0	0	0	0	0
F31	- Sonstige Investitionsauszahlungen	0,00	0	0	0	0	0
F32	<b>Summe der Auszahlungen aus Investitionstätigkeit</b>	<b>0,00</b>	<b>0</b>	<b>0</b>	<b>0</b>	<b>0</b>	<b>0</b>
F33	<b>Saldo der Ein- und Auszahlungen aus Investitionstätigkeit</b>	<b>0,00</b>	<b>0</b>	<b>0</b>	<b>0</b>	<b>0</b>	<b>0</b>
F34	Finanzmittelüberschuss / -fehlbetrag	-1.983,42	-5.800	-5.800	-5.800	-5.800	-5.800
F35	+ Aufnahme von Investitionskrediten Finanzierungstätigkeit	0,00	0	0	0	0	0
F36	- Tilgung von Investitionskrediten	0,00	0	0	0	0	0
F37	<b>Saldo der Ein- und Auszahlungen aus Investitionskrediten</b>	<b>0,00</b>	<b>0</b>	<b>0</b>	<b>0</b>	<b>0</b>	<b>0</b>
F38	<b>Veränderung der liquiden Mittel (ohne durchlaufende Gelder)</b>	<b>0,00</b>	<b>0</b>	<b>0</b>	<b>0</b>	<b>0</b>	<b>0</b>
F39	<b>Saldo der Ein- und Auszahlungen aus Krediten zur Liquiditätssicherung</b>	<b>0,00</b>	<b>0</b>	<b>0</b>	<b>0</b>	<b>0</b>	<b>0</b>
F40	<b>Saldo der Ein- und Auszahlungen aus Finanzierungstätigkeit</b>	<b>0,00</b>	<b>0</b>	<b>0</b>	<b>0</b>	<b>0</b>	<b>0</b>
F41	Saldo der durchlaufenden Gelder	0,00	0	0	0	0	0
F42	<b>Verwendung Finanzmittelüberschuss / Deckung Finanzmittelfehlbetrag</b>	<b>0,00</b>	<b>0</b>	<b>0</b>	<b>0</b>	<b>0</b>	<b>0</b>
F43	Veränderung der liquiden Mittel (einschl. durchlaufende Gelder)	0,00	0	0	0	0	0
F44	nachrichtlich: Ausgleich Finanzhaushalt	-1.983,42	-5.800	-5.800	-5.800	-5.800	-5.800

# Teilfinanzplan 2025

## 4.2.4.1

### A. Zahlungsübersicht

<b>Hauptproduktbereich</b>	<b>4</b>	Gesundheit und Sport
<b>Produktbereich</b>	<b>4.2</b>	Sportförderung
<b>Produktgruppe</b>	<b>4.2.4</b>	Sportstätten und Bäder (ohne Sporteinrichtungen der Schulen und der Einrichtungen, die Teile eines K
<b>Produkt</b>	<b>4.2.4.1</b>	Kommunale Sportstätten und Bäder

Ifd. Nr.	Einzahlungs- und Auszahlungsarten	Ergebnis	Ansatz	Ansatz	Planung	Planung	Planung
		2023	2024	2025	2026	2027	2028
		in EUR					
		1	2	3	4	5	6
F23	<b>Saldo der ordentlichen und außerordentlichen Ein- und Auszahlungen</b>	<b>-696,58</b>	<b>-2.600</b>	<b>-2.800</b>	<b>-2.800</b>	<b>-2.800</b>	<b>-2.800</b>
F24	+ Einzahlungen aus Investitionszuwendungen	0,00	0	125.000	0	0	0
68142000	<i>Einzahlungen aus Investitionstätigkeit vom öffentlichen Bereich / vom Land</i>	<i>0,00</i>	<i>0</i>	<i>125.000</i>	<i>0</i>	<i>0</i>	<i>0</i>
F25	+ Einzahlungen aus Beiträgen und ähnlichen Entgelten	0,00	0	0	0	0	0
F26	+ Sonstige Investitionseinzahlungen	0,00	0	0	0	0	0
F27	<b>Summe der Einzahlungen aus Investitionstätigkeit</b>	<b>0,00</b>	<b>0</b>	<b>125.000</b>	<b>0</b>	<b>0</b>	<b>0</b>
F28	- Auszahlungen für immaterielle Vermögensgegenstände	0,00	0	0	0	0	0
F29	- Auszahlungen für Sachanlagen	297.237,56	3.500	140.000	0	0	0
78594000	<i>Auszahlungen für AiB</i>	<i>297.237,56</i>	<i>3.500</i>	<i>140.000</i>	<i>0</i>	<i>0</i>	<i>0</i>
F30	- Auszahlungen für Finanzanlagen	0,00	0	0	0	0	0
F31	- Sonstige Investitionsauszahlungen	0,00	0	0	0	0	0
F32	<b>Summe der Auszahlungen aus Investitionstätigkeit</b>	<b>297.237,56</b>	<b>3.500</b>	<b>140.000</b>	<b>0</b>	<b>0</b>	<b>0</b>
F33	<b>Saldo der Ein- und Auszahlungen aus Investitionstätigkeit</b>	<b>-297.237,56</b>	<b>-3.500</b>	<b>-15.000</b>	<b>0</b>	<b>0</b>	<b>0</b>
F34	Finanzmittelüberschuss / -fehlbetrag	-297.934,14	-6.100	-17.800	-2.800	-2.800	-2.800
F35	+ Aufnahme von Investitionskrediten Finanzierungstätigkeit	0,00	0	0	0	0	0
F36	- Tilgung von Investitionskrediten	0,00	0	0	0	0	0
F37	<b>Saldo der Ein- und Auszahlungen aus Investitionskrediten</b>	<b>0,00</b>	<b>0</b>	<b>0</b>	<b>0</b>	<b>0</b>	<b>0</b>
F38	<b>Veränderung der liquiden Mittel (ohne durchlaufende Gelder)</b>	<b>0,00</b>	<b>0</b>	<b>0</b>	<b>0</b>	<b>0</b>	<b>0</b>
F39	<b>Saldo der Ein- und Auszahlungen aus Krediten zur Liquiditätssicherung</b>	<b>0,00</b>	<b>0</b>	<b>0</b>	<b>0</b>	<b>0</b>	<b>0</b>
F40	<b>Saldo der Ein- und Auszahlungen aus Finanzierungstätigkeit</b>	<b>0,00</b>	<b>0</b>	<b>0</b>	<b>0</b>	<b>0</b>	<b>0</b>
F41	Saldo der durchlaufenden Gelder	0,00	0	0	0	0	0
F42	<b>Verwendung Finanzmittelüberschuss / Deckung Finanzmittelfehlbetrag</b>	<b>0,00</b>	<b>0</b>	<b>0</b>	<b>0</b>	<b>0</b>	<b>0</b>
F43	Veränderung der liquiden Mittel (einschl. durchlaufende Gelder)	0,00	0	0	0	0	0
F44	nachrichtlich: Ausgleich Finanzhaushalt	-696,58	-2.600	-2.800	-2.800	-2.800	-2.800

# Teilfinanzplan 2025

## 5.1.1.4

### A. Zahlungsübersicht

<b>Hauptproduktbereich</b>	<b>5</b>	Gestaltung Umwelt
<b>Produktbereich</b>	<b>5.1</b>	Räumliche Planung und Entwicklung
<b>Produktgruppe</b>	<b>5.1.1</b>	Räumliche Planungs- und Entwicklungsmaßnahmen
<b>Produkt</b>	<b>5.1.1.4</b>	Umsetzung und Steuerung von Planung

lfd. Nr.	Einzahlungs- und Auszahlungsarten	Ergebnis	Ansatz	Ansatz	Planung	Planung	Planung
		2023	2024	2025	2026	2027	2028
		in EUR					
		1	2	3	4	5	6
F23	<b>Saldo der ordentlichen und außerordentlichen Ein- und Auszahlungen</b>	<b>180,00</b>	<b>200</b>	<b>200</b>	<b>200</b>	<b>200</b>	<b>200</b>
F24	+ Einzahlungen aus Investitionszuwendungen	0,00	0	0	0	0	0
F25	+ Einzahlungen aus Beiträgen und ähnlichen Entgelten	0,00	0	0	0	0	0
F26	+ Sonstige Investitionseinzahlungen	0,00	0	0	0	0	0
F27	<b>Summe der Einzahlungen aus Investitionstätigkeit</b>	<b>0,00</b>	<b>0</b>	<b>0</b>	<b>0</b>	<b>0</b>	<b>0</b>
F28	- Auszahlungen für immaterielle Vermögensgegenstände	0,00	0	0	0	0	0
F29	- Auszahlungen für Sachanlagen	0,00	0	0	0	0	0
F30	- Auszahlungen für Finanzanlagen	0,00	0	0	0	0	0
F31	- Sonstige Investitionsauszahlungen	0,00	0	0	0	0	0
F32	<b>Summe der Auszahlungen aus Investitionstätigkeit</b>	<b>0,00</b>	<b>0</b>	<b>0</b>	<b>0</b>	<b>0</b>	<b>0</b>
F33	<b>Saldo der Ein- und Auszahlungen aus Investitionstätigkeit</b>	<b>0,00</b>	<b>0</b>	<b>0</b>	<b>0</b>	<b>0</b>	<b>0</b>
F34	Finanzmittelüberschuss / -fehlbetrag	180,00	200	200	200	200	200
F35	+ Aufnahme von Investitionskrediten Finanzierungstätigkeit	0,00	0	0	0	0	0
F36	- Tilgung von Investitionskrediten	0,00	0	0	0	0	0
F37	<b>Saldo der Ein- und Auszahlungen aus Investitionskrediten</b>	<b>0,00</b>	<b>0</b>	<b>0</b>	<b>0</b>	<b>0</b>	<b>0</b>
F38	<b>Veränderung der liquiden Mittel (ohne durchlaufende Gelder)</b>	<b>0,00</b>	<b>0</b>	<b>0</b>	<b>0</b>	<b>0</b>	<b>0</b>
F39	<b>Saldo der Ein- und Auszahlungen aus Krediten zur Liquiditätssicherung</b>	<b>0,00</b>	<b>0</b>	<b>0</b>	<b>0</b>	<b>0</b>	<b>0</b>
F40	<b>Saldo der Ein- und Auszahlungen aus Finanzierungstätigkeit</b>	<b>0,00</b>	<b>0</b>	<b>0</b>	<b>0</b>	<b>0</b>	<b>0</b>
F41	Saldo der durchlaufenden Gelder	0,00	0	0	0	0	0
F42	<b>Verwendung Finanzmittelüberschuss / Deckung Finanzmittelfehlbetrag</b>	<b>0,00</b>	<b>0</b>	<b>0</b>	<b>0</b>	<b>0</b>	<b>0</b>
F43	Veränderung der liquiden Mittel (einschl. durchlaufende Gelder)	0,00	0	0	0	0	0
F44	nachrichtlich: Ausgleich Finanzhaushalt	180,00	200	200	200	200	200

# Teilfinanzplan 2025

# 5.3.1.1

## A. Zahlungsübersicht

<b>Hauptproduktbereich</b>	<b>5</b>	Gestaltung Umwelt
<b>Produktbereich</b>	<b>5.3</b>	Ver- und Entsorgung
<b>Produktgruppe</b>	<b>5.3.1</b>	Elektrizitätsversorgung
<b>Produkt</b>	<b>5.3.1.1</b>	Kommunale Elektrizitätsversorgung

Ifd. Nr.	Einzahlungs- und Auszahlungsarten	Ergebnis	Ansatz	Ansatz	Planung	Planung	Planung
		2023	2024	2025	2026	2027	2028
		in EUR					
		1	2	3	4	5	6
F23	<b>Saldo der ordentlichen und außerordentlichen Ein- und Auszahlungen</b>	0,00	-24.000	0	0	0	0
F24	+ Einzahlungen aus Investitionszuwendungen	0,00	0	0	0	0	0
F25	+ Einzahlungen aus Beiträgen und ähnlichen Entgelten	0,00	0	0	0	0	0
F26	+ Sonstige Investitionseinzahlungen	0,00	0	0	0	0	0
F27	<b>Summe der Einzahlungen aus Investitionstätigkeit</b>	0,00	0	0	0	0	0
F28	- Auszahlungen für immaterielle Vermögensgegenstände	0,00	0	0	0	0	0
F29	- Auszahlungen für Sachanlagen	0,00	0	0	0	0	0
F30	- Auszahlungen für Finanzanlagen	0,00	0	0	0	0	0
F31	- Sonstige Investitionsauszahlungen	0,00	0	0	0	0	0
F32	<b>Summe der Auszahlungen aus Investitionstätigkeit</b>	0,00	0	0	0	0	0
F33	<b>Saldo der Ein- und Auszahlungen aus Investitionstätigkeit</b>	0,00	0	0	0	0	0
F34	Finanzmittelüberschuss / -fehlbetrag	0,00	-24.000	0	0	0	0
F35	+ Aufnahme von Investitionskrediten Finanzierungstätigkeit	0,00	0	0	0	0	0
F36	- Tilgung von Investitionskrediten	0,00	0	0	0	0	0
F37	<b>Saldo der Ein- und Auszahlungen aus Investitionskrediten</b>	0,00	0	0	0	0	0
F38	<b>Veränderung der liquiden Mittel (ohne durchlaufende Gelder)</b>	0,00	0	0	0	0	0
F39	<b>Saldo der Ein- und Auszahlungen aus Krediten zur Liquiditätssicherung</b>	0,00	0	0	0	0	0
F40	<b>Saldo der Ein- und Auszahlungen aus Finanzierungstätigkeit</b>	0,00	0	0	0	0	0
F41	Saldo der durchlaufenden Gelder	0,00	0	0	0	0	0
F42	<b>Verwendung Finanzmittelüberschuss / Deckung Finanzmittelfehlbetrag</b>	0,00	0	0	0	0	0
F43	Veränderung der liquiden Mittel (einschl. durchlaufende Gelder)	0,00	0	0	0	0	0
F44	nachrichtlich: Ausgleich Finanzhaushalt	0,00	-24.000	0	0	0	0

# Teilfinanzplan 2025

## 5.4.1.1

### A. Zahlungsübersicht

**Hauptproduktbereich** 5 Gestaltung Umwelt  
**Produktbereich** 5.4 Verkehrsflächen und -anlagen, ÖPNV  
**Produktgruppe** 5.4.1 Gemeindestraßen  
**Produkt** 5.4.1.1 Gemeindestraßen

Ifd. Nr.	Einzahlungs- und Auszahlungsarten	Ergebnis	Ansatz	Ansatz	Planung	Planung	Planung
		2023	2024	2025	2026	2027	2028
		in EUR					
		1	2	3	4	5	6
F23	<b>Saldo der ordentlichen und außerordentlichen Ein- und Auszahlungen</b>	<b>-8.294,88</b>	<b>-27.000</b>	<b>-28.000</b>	<b>-28.000</b>	<b>-28.000</b>	<b>-28.000</b>
F24	+ Einzahlungen aus Investitionszuwendungen	0,00	0	0	0	0	0
F25	+ Einzahlungen aus Beiträgen und ähnlichen Entgelten	91.549,54	0	0	0	0	0
68259000	<i>Beiträge und ähnliche Entgelte~vom privaten Bereich~vom sonstigen privaten Bereich</i>	<i>91.549,54</i>	<i>0</i>	<i>0</i>	<i>0</i>	<i>0</i>	<i>0</i>
F26	+ Sonstige Investitionseinzahlungen	3.570,00	0	0	0	0	0
68530000	<i>Einzahlungen für Infrastrukturvermögen, einschließlich Grundstücke und grundstücksgleiche Rechte</i>	<i>3.570,00</i>	<i>0</i>	<i>0</i>	<i>0</i>	<i>0</i>	<i>0</i>
F27	<b>Summe der Einzahlungen aus Investitionstätigkeit</b>	<b>95.119,54</b>	<b>0</b>	<b>0</b>	<b>0</b>	<b>0</b>	<b>0</b>
F28	- Auszahlungen für immaterielle Vermögensgegenstände	0,00	0	0	0	0	0
F29	- Auszahlungen für Sachanlagen	0,00	0	0	0	0	0
F30	- Auszahlungen für Finanzanlagen	0,00	0	0	0	0	0
F31	- Sonstige Investitionsauszahlungen	0,00	0	0	0	0	0
F32	<b>Summe der Auszahlungen aus Investitionstätigkeit</b>	<b>0,00</b>	<b>0</b>	<b>0</b>	<b>0</b>	<b>0</b>	<b>0</b>
F33	<b>Saldo der Ein- und Auszahlungen aus Investitionstätigkeit</b>	<b>95.119,54</b>	<b>0</b>	<b>0</b>	<b>0</b>	<b>0</b>	<b>0</b>
F34	Finanzmittelüberschuss / -fehlbetrag	86.824,66	-27.000	-28.000	-28.000	-28.000	-28.000
F35	+ Aufnahme von Investitionskrediten	0,00	0	0	0	0	0
	Finanzierungstätigkeit						
F36	- Tilgung von Investitionskrediten	0,00	0	0	0	0	0
F37	<b>Saldo der Ein- und Auszahlungen aus Investitionskrediten</b>	<b>0,00</b>	<b>0</b>	<b>0</b>	<b>0</b>	<b>0</b>	<b>0</b>
F38	<b>Veränderung der liquiden Mittel (ohne durchlaufende Gelder)</b>	<b>0,00</b>	<b>0</b>	<b>0</b>	<b>0</b>	<b>0</b>	<b>0</b>
F39	<b>Saldo der Ein- und Auszahlungen aus Krediten zur Liquiditätssicherung</b>	<b>0,00</b>	<b>0</b>	<b>0</b>	<b>0</b>	<b>0</b>	<b>0</b>
F40	<b>Saldo der Ein- und Auszahlungen aus Finanzierungstätigkeit</b>	<b>0,00</b>	<b>0</b>	<b>0</b>	<b>0</b>	<b>0</b>	<b>0</b>
F41	Saldo der durchlaufenden Gelder	0,00	0	0	0	0	0
F42	<b>Verwendung Finanzmittelüberschuss / Deckung Finanzmittelfehlbetrag</b>	<b>0,00</b>	<b>0</b>	<b>0</b>	<b>0</b>	<b>0</b>	<b>0</b>
F43	Veränderung der liquiden Mittel (einschl. durchlaufende Gelder)	0,00	0	0	0	0	0
F44	nachrichtlich: Ausgleich Finanzhaushalt	-8.294,88	-27.000	-28.000	-28.000	-28.000	-28.000

# Teilfinanzplan 2025

## 5.4.1.3

### A. Zahlungsübersicht

<b>Hauptproduktbereich</b>	<b>5</b>	Gestaltung Umwelt
<b>Produktbereich</b>	<b>5.4</b>	Verkehrsflächen und -anlagen, ÖPNV
<b>Produktgruppe</b>	<b>5.4.1</b>	Gemeindestraßen
<b>Produkt</b>	<b>5.4.1.3</b>	Kommunale Straßenreinigung, kommunaler Winterdienst

Ifd. Nr.	Einzahlungs- und Auszahlungsarten	Ergebnis	Ansatz	Ansatz	Planung	Planung	Planung
		2023	2024	2025	2026	2027	2028
		in EUR					
		1	2	3	4	5	6
F23	<b>Saldo der ordentlichen und außerordentlichen Ein- und Auszahlungen</b>	<b>-821,16</b>	<b>-3.500</b>	<b>-3.500</b>	<b>-3.500</b>	<b>-3.500</b>	<b>-3.500</b>
F24	+ Einzahlungen aus Investitionszuwendungen	0,00	0	0	0	0	0
F25	+ Einzahlungen aus Beiträgen und ähnlichen Entgelten	0,00	0	0	0	0	0
F26	+ Sonstige Investitionseinzahlungen	0,00	0	0	0	0	0
F27	<b>Summe der Einzahlungen aus Investitionstätigkeit</b>	<b>0,00</b>	<b>0</b>	<b>0</b>	<b>0</b>	<b>0</b>	<b>0</b>
F28	- Auszahlungen für immaterielle Vermögensgegenstände	0,00	0	0	0	0	0
F29	- Auszahlungen für Sachanlagen	0,00	0	0	0	0	0
F30	- Auszahlungen für Finanzanlagen	0,00	0	0	0	0	0
F31	- Sonstige Investitionsauszahlungen	0,00	0	0	0	0	0
F32	<b>Summe der Auszahlungen aus Investitionstätigkeit</b>	<b>0,00</b>	<b>0</b>	<b>0</b>	<b>0</b>	<b>0</b>	<b>0</b>
F33	<b>Saldo der Ein- und Auszahlungen aus Investitionstätigkeit</b>	<b>0,00</b>	<b>0</b>	<b>0</b>	<b>0</b>	<b>0</b>	<b>0</b>
F34	Finanzmittelüberschuss / -fehlbetrag	-821,16	-3.500	-3.500	-3.500	-3.500	-3.500
F35	+ Aufnahme von Investitionskrediten Finanzierungstätigkeit	0,00	0	0	0	0	0
F36	- Tilgung von Investitionskrediten	0,00	0	0	0	0	0
F37	<b>Saldo der Ein- und Auszahlungen aus Investitionskrediten</b>	<b>0,00</b>	<b>0</b>	<b>0</b>	<b>0</b>	<b>0</b>	<b>0</b>
F38	<b>Veränderung der liquiden Mittel (ohne durchlaufende Gelder)</b>	<b>0,00</b>	<b>0</b>	<b>0</b>	<b>0</b>	<b>0</b>	<b>0</b>
F39	<b>Saldo der Ein- und Auszahlungen aus Krediten zur Liquiditätssicherung</b>	<b>0,00</b>	<b>0</b>	<b>0</b>	<b>0</b>	<b>0</b>	<b>0</b>
F40	<b>Saldo der Ein- und Auszahlungen aus Finanzierungstätigkeit</b>	<b>0,00</b>	<b>0</b>	<b>0</b>	<b>0</b>	<b>0</b>	<b>0</b>
F41	Saldo der durchlaufenden Gelder	0,00	0	0	0	0	0
F42	<b>Verwendung Finanzmittelüberschuss / Deckung Finanzmittelfehlbetrag</b>	<b>0,00</b>	<b>0</b>	<b>0</b>	<b>0</b>	<b>0</b>	<b>0</b>
F43	Veränderung der liquiden Mittel (einschl. durchlaufende Gelder)	0,00	0	0	0	0	0
F44	nachrichtlich: Ausgleich Finanzhaushalt	-821,16	-3.500	-3.500	-3.500	-3.500	-3.500

# Teilfinanzplan 2025

## 5.4.1.4

### A. Zahlungsübersicht

<b>Hauptproduktbereich</b>	<b>5</b>	Gestaltung Umwelt
<b>Produktbereich</b>	<b>5.4</b>	Verkehrsflächen und -anlagen, ÖPNV
<b>Produktgruppe</b>	<b>5.4.1</b>	Gemeindestraßen
<b>Produkt</b>	<b>5.4.1.4</b>	Straßenoberflächenentwässerung

Ifd. Nr.	Einzahlungs- und Auszahlungsarten	Ergebnis	Ansatz	Ansatz	Planung	Planung	Planung
		2023	2024	2025	2026	2027	2028
		in EUR					
		1	2	3	4	5	6
F23	<b>Saldo der ordentlichen und außerordentlichen Ein- und Auszahlungen</b>	<b>-13.782,61</b>	<b>-15.000</b>	<b>-15.000</b>	<b>-15.000</b>	<b>-15.000</b>	<b>-15.000</b>
F24	+ Einzahlungen aus Investitionszuwendungen	0,00	0	0	0	0	0
F25	+ Einzahlungen aus Beiträgen und ähnlichen Entgelten	0,00	0	0	0	0	0
F26	+ Sonstige Investitionseinzahlungen	0,00	0	0	0	0	0
F27	<b>Summe der Einzahlungen aus Investitionstätigkeit</b>	<b>0,00</b>	<b>0</b>	<b>0</b>	<b>0</b>	<b>0</b>	<b>0</b>
F28	- Auszahlungen für immaterielle Vermögensgegenstände	0,00	0	0	0	0	0
F29	- Auszahlungen für Sachanlagen	0,00	0	0	0	0	0
F30	- Auszahlungen für Finanzanlagen	0,00	0	0	0	0	0
F31	- Sonstige Investitionsauszahlungen	0,00	0	0	0	0	0
F32	<b>Summe der Auszahlungen aus Investitionstätigkeit</b>	<b>0,00</b>	<b>0</b>	<b>0</b>	<b>0</b>	<b>0</b>	<b>0</b>
F33	<b>Saldo der Ein- und Auszahlungen aus Investitionstätigkeit</b>	<b>0,00</b>	<b>0</b>	<b>0</b>	<b>0</b>	<b>0</b>	<b>0</b>
F34	Finanzmittelüberschuss / -fehlbetrag	-13.782,61	-15.000	-15.000	-15.000	-15.000	-15.000
F35	+ Aufnahme von Investitionskrediten Finanzierungstätigkeit	0,00	0	0	0	0	0
F36	- Tilgung von Investitionskrediten	0,00	0	0	0	0	0
F37	<b>Saldo der Ein- und Auszahlungen aus Investitionskrediten</b>	<b>0,00</b>	<b>0</b>	<b>0</b>	<b>0</b>	<b>0</b>	<b>0</b>
F38	<b>Veränderung der liquiden Mittel (ohne durchlaufende Gelder)</b>	<b>0,00</b>	<b>0</b>	<b>0</b>	<b>0</b>	<b>0</b>	<b>0</b>
F39	<b>Saldo der Ein- und Auszahlungen aus Krediten zur Liquiditätssicherung</b>	<b>0,00</b>	<b>0</b>	<b>0</b>	<b>0</b>	<b>0</b>	<b>0</b>
F40	<b>Saldo der Ein- und Auszahlungen aus Finanzierungstätigkeit</b>	<b>0,00</b>	<b>0</b>	<b>0</b>	<b>0</b>	<b>0</b>	<b>0</b>
F41	Saldo der durchlaufenden Gelder	0,00	0	0	0	0	0
F42	<b>Verwendung Finanzmittelüberschuss / Deckung Finanzmittelfehlbetrag</b>	<b>0,00</b>	<b>0</b>	<b>0</b>	<b>0</b>	<b>0</b>	<b>0</b>
F43	Veränderung der liquiden Mittel (einschl. durchlaufende Gelder)	0,00	0	0	0	0	0
F44	nachrichtlich: Ausgleich Finanzhaushalt	-13.782,61	-15.000	-15.000	-15.000	-15.000	-15.000



# Teilfinanzplan 2025

## 5.4.1.5

### A. Zahlungsübersicht

<b>Hauptproduktbereich</b>	<b>5</b>	Gestaltung Umwelt
<b>Produktbereich</b>	<b>5.4</b>	Verkehrsflächen und -anlagen, ÖPNV
<b>Produktgruppe</b>	<b>5.4.1</b>	Gemeindestraßen
<b>Produkt</b>	<b>5.4.1.5</b>	Konzessionsabgaben

Ifd. Nr.	Einzahlungs- und Auszahlungsarten	Ergebnis 2023	Ansatz 2024	Ansatz 2025	Planung 2026	Planung 2027	Planung 2028						
								in EUR					
								1	2	3	4	5	6
F23	<b>Saldo der ordentlichen und außerordentlichen Ein- und Auszahlungen</b>	<b>15.590,98</b>	<b>15.000</b>	<b>12.000</b>	<b>12.000</b>	<b>12.000</b>	<b>12.000</b>						
F24	+ Einzahlungen aus Investitionszuwendungen	0,00	0	0	0	0	0						
F25	+ Einzahlungen aus Beiträgen und ähnlichen Entgelten	0,00	0	0	0	0	0						
F26	+ Sonstige Investitionseinzahlungen	0,00	0	0	0	0	0						
F27	<b>Summe der Einzahlungen aus Investitionstätigkeit</b>	<b>0,00</b>	<b>0</b>	<b>0</b>	<b>0</b>	<b>0</b>	<b>0</b>						
F28	- Auszahlungen für immaterielle Vermögensgegenstände	0,00	0	0	0	0	0						
F29	- Auszahlungen für Sachanlagen	0,00	0	0	0	0	0						
F30	- Auszahlungen für Finanzanlagen	0,00	0	0	0	0	0						
F31	- Sonstige Investitionsauszahlungen	0,00	0	0	0	0	0						
F32	<b>Summe der Auszahlungen aus Investitionstätigkeit</b>	<b>0,00</b>	<b>0</b>	<b>0</b>	<b>0</b>	<b>0</b>	<b>0</b>						
F33	<b>Saldo der Ein- und Auszahlungen aus Investitionstätigkeit</b>	<b>0,00</b>	<b>0</b>	<b>0</b>	<b>0</b>	<b>0</b>	<b>0</b>						
F34	Finanzmittelüberschuss / -fehlbetrag	15.590,98	15.000	12.000	12.000	12.000	12.000						
F35	+ Aufnahme von Investitionskrediten Finanzierungstätigkeit	0,00	0	0	0	0	0						
F36	- Tilgung von Investitionskrediten	0,00	0	0	0	0	0						
F37	<b>Saldo der Ein- und Auszahlungen aus Investitionskrediten</b>	<b>0,00</b>	<b>0</b>	<b>0</b>	<b>0</b>	<b>0</b>	<b>0</b>						
F38	<b>Veränderung der liquiden Mittel (ohne durchlaufende Gelder)</b>	<b>0,00</b>	<b>0</b>	<b>0</b>	<b>0</b>	<b>0</b>	<b>0</b>						
F39	<b>Saldo der Ein- und Auszahlungen aus Krediten zur Liquiditätssicherung</b>	<b>0,00</b>	<b>0</b>	<b>0</b>	<b>0</b>	<b>0</b>	<b>0</b>						
F40	<b>Saldo der Ein- und Auszahlungen aus Finanzierungstätigkeit</b>	<b>0,00</b>	<b>0</b>	<b>0</b>	<b>0</b>	<b>0</b>	<b>0</b>						
F41	Saldo der durchlaufenden Gelder	0,00	0	0	0	0	0						
F42	<b>Verwendung Finanzmittelüberschuss / Deckung Finanzmittelfehlbetrag</b>	<b>0,00</b>	<b>0</b>	<b>0</b>	<b>0</b>	<b>0</b>	<b>0</b>						
F43	Veränderung der liquiden Mittel (einschl. durchlaufende Gelder)	0,00	0	0	0	0	0						
F44	nachrichtlich: Ausgleich Finanzhaushalt	15.590,98	15.000	12.000	12.000	12.000	12.000						

# Teilfinanzplan 2025

## 5.5.1.1

### A. Zahlungsübersicht

<b>Hauptproduktbereich</b>	<b>5</b>	Gestaltung Umwelt
<b>Produktbereich</b>	<b>5.5</b>	Natur- und Landschaftspflege
<b>Produktgruppe</b>	<b>5.5.1</b>	Öffentliches Grün, Landschaftsbau (soweit keinem anderen Produkt zuzuordnen)
<b>Produkt</b>	<b>5.5.1.1</b>	Öffentliches Grün, Landschaftsbau

Ifd. Nr.	Einzahlungs- und Auszahlungsarten	Ergebnis	Ansatz	Ansatz	Planung	Planung	Planung
		2023	2024	2025	2026	2027	2028
		in EUR					
		1	2	3	4	5	6
F23	<b>Saldo der ordentlichen und außerordentlichen Ein- und Auszahlungen</b>	<b>-8.252,17</b>	<b>-11.490</b>	<b>-11.490</b>	<b>-11.490</b>	<b>-11.490</b>	<b>-11.490</b>
F24	+ Einzahlungen aus Investitionszuwendungen	0,00	0	0	0	0	0
F25	+ Einzahlungen aus Beiträgen und ähnlichen Entgelten	0,00	0	0	0	0	0
F26	+ Sonstige Investitionseinzahlungen	0,00	0	0	0	0	0
F27	<b>Summe der Einzahlungen aus Investitionstätigkeit</b>	<b>0,00</b>	<b>0</b>	<b>0</b>	<b>0</b>	<b>0</b>	<b>0</b>
F28	- Auszahlungen für immaterielle Vermögensgegenstände	0,00	0	0	0	0	0
F29	- Auszahlungen für Sachanlagen	0,00	0	0	0	0	0
F30	- Auszahlungen für Finanzanlagen	0,00	0	0	0	0	0
F31	- Sonstige Investitionsauszahlungen	0,00	0	0	0	0	0
F32	<b>Summe der Auszahlungen aus Investitionstätigkeit</b>	<b>0,00</b>	<b>0</b>	<b>0</b>	<b>0</b>	<b>0</b>	<b>0</b>
F33	<b>Saldo der Ein- und Auszahlungen aus Investitionstätigkeit</b>	<b>0,00</b>	<b>0</b>	<b>0</b>	<b>0</b>	<b>0</b>	<b>0</b>
F34	Finanzmittelüberschuss / -fehlbetrag	-8.252,17	-11.490	-11.490	-11.490	-11.490	-11.490
F35	+ Aufnahme von Investitionskrediten Finanzierungstätigkeit	0,00	0	0	0	0	0
F36	- Tilgung von Investitionskrediten	0,00	0	0	0	0	0
F37	<b>Saldo der Ein- und Auszahlungen aus Investitionskrediten</b>	<b>0,00</b>	<b>0</b>	<b>0</b>	<b>0</b>	<b>0</b>	<b>0</b>
F38	<b>Veränderung der liquiden Mittel (ohne durchlaufende Gelder)</b>	<b>0,00</b>	<b>0</b>	<b>0</b>	<b>0</b>	<b>0</b>	<b>0</b>
F39	<b>Saldo der Ein- und Auszahlungen aus Krediten zur Liquiditätssicherung</b>	<b>0,00</b>	<b>0</b>	<b>0</b>	<b>0</b>	<b>0</b>	<b>0</b>
F40	<b>Saldo der Ein- und Auszahlungen aus Finanzierungstätigkeit</b>	<b>0,00</b>	<b>0</b>	<b>0</b>	<b>0</b>	<b>0</b>	<b>0</b>
F41	Saldo der durchlaufenden Gelder	0,00	0	0	0	0	0
F42	<b>Verwendung Finanzmittelüberschuss / Deckung Finanzmittelfehlbetrag</b>	<b>0,00</b>	<b>0</b>	<b>0</b>	<b>0</b>	<b>0</b>	<b>0</b>
F43	Veränderung der liquiden Mittel (einschl. durchlaufende Gelder)	0,00	0	0	0	0	0
F44	nachrichtlich: Ausgleich Finanzhaushalt	-8.252,17	-11.490	-11.490	-11.490	-11.490	-11.490

# Teilfinanzplan 2025

## 5.5.5.1

### A. Zahlungsübersicht

<b>Hauptproduktbereich</b>	<b>5</b>	Gestaltung Umwelt
<b>Produktbereich</b>	<b>5.5</b>	Natur- und Landschaftspflege
<b>Produktgruppe</b>	<b>5.5.5</b>	Land- und Forstwirtschaft, Weinbau
<b>Produkt</b>	<b>5.5.5.1</b>	Kommunale Forstwirtschaft

Ifd. Nr.	Einzahlungs- und Auszahlungsarten	Ergebnis	Ansatz	Ansatz	Planung	Planung	Planung
		2023	2024	2025	2026	2027	2028
		in EUR					
		1	2	3	4	5	6
F23	<b>Saldo der ordentlichen und außerordentlichen Ein- und Auszahlungen</b>	<b>-17.745,39</b>	<b>2.037</b>	<b>-5.600</b>	<b>-5.600</b>	<b>-5.600</b>	<b>-5.600</b>
F24	+ Einzahlungen aus Investitionszuwendungen	0,00	0	0	0	0	0
F25	+ Einzahlungen aus Beiträgen und ähnlichen Entgelten	0,00	0	0	0	0	0
F26	+ Sonstige Investitionseinzahlungen	0,00	0	0	0	0	0
F27	<b>Summe der Einzahlungen aus Investitionstätigkeit</b>	<b>0,00</b>	<b>0</b>	<b>0</b>	<b>0</b>	<b>0</b>	<b>0</b>
F28	- Auszahlungen für immaterielle Vermögensgegenstände	0,00	0	0	0	0	0
F29	- Auszahlungen für Sachanlagen	0,00	0	0	0	0	0
F30	- Auszahlungen für Finanzanlagen	0,00	0	0	0	0	0
F31	- Sonstige Investitionsauszahlungen	0,00	0	0	0	0	0
F32	<b>Summe der Auszahlungen aus Investitionstätigkeit</b>	<b>0,00</b>	<b>0</b>	<b>0</b>	<b>0</b>	<b>0</b>	<b>0</b>
F33	<b>Saldo der Ein- und Auszahlungen aus Investitionstätigkeit</b>	<b>0,00</b>	<b>0</b>	<b>0</b>	<b>0</b>	<b>0</b>	<b>0</b>
F34	Finanzmittelüberschuss / -fehlbetrag	-17.745,39	2.037	-5.600	-5.600	-5.600	-5.600
F35	+ Aufnahme von Investitionskrediten Finanzierungstätigkeit	0,00	0	0	0	0	0
F36	- Tilgung von Investitionskrediten	0,00	0	0	0	0	0
F37	<b>Saldo der Ein- und Auszahlungen aus Investitionskrediten</b>	<b>0,00</b>	<b>0</b>	<b>0</b>	<b>0</b>	<b>0</b>	<b>0</b>
F38	<b>Veränderung der liquiden Mittel (ohne durchlaufende Gelder)</b>	<b>0,00</b>	<b>0</b>	<b>0</b>	<b>0</b>	<b>0</b>	<b>0</b>
F39	<b>Saldo der Ein- und Auszahlungen aus Krediten zur Liquiditätssicherung</b>	<b>0,00</b>	<b>0</b>	<b>0</b>	<b>0</b>	<b>0</b>	<b>0</b>
F40	<b>Saldo der Ein- und Auszahlungen aus Finanzierungstätigkeit</b>	<b>0,00</b>	<b>0</b>	<b>0</b>	<b>0</b>	<b>0</b>	<b>0</b>
F41	Saldo der durchlaufenden Gelder	0,00	0	0	0	0	0
F42	<b>Verwendung Finanzmittelüberschuss / Deckung Finanzmittelfehlbetrag</b>	<b>0,00</b>	<b>0</b>	<b>0</b>	<b>0</b>	<b>0</b>	<b>0</b>
F43	Veränderung der liquiden Mittel (einschl. durchlaufende Gelder)	0,00	0	0	0	0	0
F44	nachrichtlich: Ausgleich Finanzhaushalt	-17.745,39	2.037	-5.600	-5.600	-5.600	-5.600

# Teilfinanzplan 2025

# 5.5.5.9

## A. Zahlungsübersicht

<b>Hauptproduktbereich</b>	<b>5</b>	Gestaltung Umwelt
<b>Produktbereich</b>	<b>5.5</b>	Natur- und Landschaftspflege
<b>Produktgruppe</b>	<b>5.5.5</b>	Land- und Forstwirtschaft, Weinbau
<b>Produkt</b>	<b>5.5.5.9</b>	Feldwege, Landwirtschaftswege, Wirtschaftswege

Ifd. Nr.	Einzahlungs- und Auszahlungsarten	Ergebnis	Ansatz	Ansatz	Planung	Planung	Planung
		2023	2024	2025	2026	2027	2028
		in EUR					
		1	2	3	4	5	6
F23	<b>Saldo der ordentlichen und außerordentlichen Ein- und Auszahlungen</b>	0,00	0	0	0	0	0
F24	+ Einzahlungen aus Investitionszuwendungen	0,00	0	0	0	0	0
F25	+ Einzahlungen aus Beiträgen und ähnlichen Entgelten	0,00	0	0	0	0	0
F26	+ Sonstige Investitionseinzahlungen	0,00	0	0	0	0	0
F27	<b>Summe der Einzahlungen aus Investitionstätigkeit</b>	0,00	0	0	0	0	0
F28	- Auszahlungen für immaterielle Vermögensgegenstände	0,00	0	0	0	0	0
F29	- Auszahlungen für Sachanlagen	0,00	0	0	0	0	0
F30	- Auszahlungen für Finanzanlagen	0,00	0	0	0	0	0
F31	- Sonstige Investitionsauszahlungen	0,00	0	0	0	0	0
F32	<b>Summe der Auszahlungen aus Investitionstätigkeit</b>	0,00	0	0	0	0	0
F33	<b>Saldo der Ein- und Auszahlungen aus Investitionstätigkeit</b>	0,00	0	0	0	0	0
F34	Finanzmittelüberschuss / -fehlbetrag	0,00	0	0	0	0	0
F35	+ Aufnahme von Investitionskrediten Finanzierungstätigkeit	0,00	0	0	0	0	0
F36	- Tilgung von Investitionskrediten	0,00	0	0	0	0	0
F37	<b>Saldo der Ein- und Auszahlungen aus Investitionskrediten</b>	0,00	0	0	0	0	0
F38	<b>Veränderung der liquiden Mittel (ohne durchlaufende Gelder)</b>	0,00	0	0	0	0	0
F39	<b>Saldo der Ein- und Auszahlungen aus Krediten zur Liquiditätssicherung</b>	0,00	0	0	0	0	0
F40	<b>Saldo der Ein- und Auszahlungen aus Finanzierungstätigkeit</b>	0,00	0	0	0	0	0
F41	Saldo der durchlaufenden Gelder	0,00	0	0	0	0	0
F42	<b>Verwendung Finanzmittelüberschuss / Deckung Finanzmittelfehlbetrag</b>	0,00	0	0	0	0	0
F43	Veränderung der liquiden Mittel (einschl. durchlaufende Gelder)	0,00	0	0	0	0	0
F44	nachrichtlich: Ausgleich Finanzhaushalt	0,00	0	0	0	0	0

# Teilfinanzplan 2025

# 5.7.3.1

## A. Zahlungsübersicht

**Hauptproduktbereich** 5 Gestaltung Umwelt  
**Produktbereich** 5.7 Wirtschaft und Tourismus  
**Produktgruppe** 5.7.3 Allgemeine Einrichtungen und Unternehmen

**Produkt** 5.7.3.1 Kommunale allgemeine Einrichtungen und Unternehmen

Ifd. Nr.	Einzahlungs- und Auszahlungsarten	Ergebnis	Ansatz	Ansatz	Planung	Planung	Planung
		2023	2024	2025	2026	2027	2028
		in EUR					
		1	2	3	4	5	6
F23	<b>Saldo der ordentlichen und außerordentlichen Ein- und Auszahlungen</b>	<b>9.936,69</b>	<b>-20.415</b>	<b>-3.985</b>	<b>-285</b>	<b>-285</b>	<b>-285</b>
F24	+ Einzahlungen aus Investitionszuwendungen	0,00	18.000	22.400	0	0	0
68166200	von dem Land	0,00	18.000	22.400	0	0	0
F25	+ Einzahlungen aus Beiträgen und ähnlichen Entgelten	0,00	0	0	0	0	0
F26	+ Sonstige Investitionseinzahlungen	0,00	0	0	0	0	0
F27	<b>Summe der Einzahlungen aus Investitionstätigkeit</b>	<b>0,00</b>	<b>18.000</b>	<b>22.400</b>	<b>0</b>	<b>0</b>	<b>0</b>
F28	- Auszahlungen für immaterielle Vermögensgegenstände	0,00	0	0	0	0	0
F29	- Auszahlungen für Sachanlagen	-476,00	42.000	43.000	0	0	0
78523000	Auszahlungen für Sachanlagen~Auszahlungen für bebaute Grundstücke und grundstücksgleiche Rechte~Auszahlungen für Baumaßnahmen	-476,00	0	0	0	0	0
78533000	Auszahlungen für Baumaßnahmen	0,00	30.000	32.000	0	0	0
78560000	Auszahlungen für Sachanlagen~Auszahlungen für Fahrzeuge, Maschinen und technische Anlagen	0,00	9.500	11.000	0	0	0
78571000	Auszahlungen für Sachanlagen / für bewegliche Sachen des Anlagevermögens oberhalb der Wertgrenze i.H.v. 1.000,00 Euro	0,00	2.500	0	0	0	0
F30	- Auszahlungen für Finanzanlagen	0,00	0	0	0	0	0
F31	- Sonstige Investitionsauszahlungen	0,00	0	0	0	0	0
F32	<b>Summe der Auszahlungen aus Investitionstätigkeit</b>	<b>-476,00</b>	<b>42.000</b>	<b>43.000</b>	<b>0</b>	<b>0</b>	<b>0</b>
F33	<b>Saldo der Ein- und Auszahlungen aus Investitionstätigkeit</b>	<b>476,00</b>	<b>-24.000</b>	<b>-20.600</b>	<b>0</b>	<b>0</b>	<b>0</b>
F34	Finanzmittelüberschuss / -fehlbetrag	10.412,69	-44.415	-24.585	-285	-285	-285
F35	+ Aufnahme von Investitionskrediten	0,00	0	0	0	0	0
	Finanzierungstätigkeit						
F36	- Tilgung von Investitionskrediten	0,00	0	0	0	0	0
F37	<b>Saldo der Ein- und Auszahlungen aus Investitionskrediten</b>	<b>0,00</b>	<b>0</b>	<b>0</b>	<b>0</b>	<b>0</b>	<b>0</b>
F38	<b>Veränderung der liquiden Mittel (ohne durchlaufende Gelder)</b>	<b>0,00</b>	<b>0</b>	<b>0</b>	<b>0</b>	<b>0</b>	<b>0</b>
F39	<b>Saldo der Ein- und Auszahlungen aus Krediten zur Liquiditätssicherung</b>	<b>0,00</b>	<b>0</b>	<b>0</b>	<b>0</b>	<b>0</b>	<b>0</b>
F40	<b>Saldo der Ein- und Auszahlungen aus Finanzierungstätigkeit</b>	<b>0,00</b>	<b>0</b>	<b>0</b>	<b>0</b>	<b>0</b>	<b>0</b>
F41	Saldo der durchlaufenden Gelder	0,00	0	0	0	0	0
F42	<b>Verwendung Finanzmittelüberschuss / Deckung Finanzmittelfehlbetrag</b>	<b>0,00</b>	<b>0</b>	<b>0</b>	<b>0</b>	<b>0</b>	<b>0</b>
F43	Veränderung der liquiden Mittel (einschl. durchlaufende Gelder)	0,00	0	0	0	0	0
F44	nachrichtlich: Ausgleich Finanzhaushalt	9.936,69	-20.415	-3.985	-285	-285	-285

# Teilfinanzplan 2025

## 6.1.1.1

### A. Zahlungsübersicht

**Hauptproduktbereich** 6 Zentrale Finanzleistungen  
**Produktbereich** 6.1 Allgemeine Finanzwirtschaft  
**Produktgruppe** 6.1.1 Steuern, allgemeine Zuweisungen, allgemeine Umlagen

**Produkt** 6.1.1.1 Steuern

Ifd. Nr.	Einzahlungs- und Auszahlungsarten	Ergebnis	Ansatz	Ansatz	Planung	Planung	Planung
		2023	2024	2025	2026	2027	2028
		in EUR					
		1	2	3	4	5	6
F23	<b>Saldo der ordentlichen und außerordentlichen Ein- und Auszahlungen</b>	<b>404.245,40</b>	<b>387.500</b>	<b>410.900</b>	<b>427.900</b>	<b>445.500</b>	<b>462.600</b>
F24	+ Einzahlungen aus Investitionszuwendungen	0,00	0	0	0	0	0
F25	+ Einzahlungen aus Beiträgen und ähnlichen Entgelten	0,00	0	0	0	0	0
F26	+ Sonstige Investitionseinzahlungen	0,00	0	0	0	0	0
F27	<b>Summe der Einzahlungen aus Investitionstätigkeit</b>	<b>0,00</b>	<b>0</b>	<b>0</b>	<b>0</b>	<b>0</b>	<b>0</b>
F28	- Auszahlungen für immaterielle Vermögensgegenstände	0,00	0	0	0	0	0
F29	- Auszahlungen für Sachanlagen	0,00	0	0	0	0	0
F30	- Auszahlungen für Finanzanlagen	0,00	0	0	0	0	0
F31	- Sonstige Investitionsauszahlungen	0,00	0	0	0	0	0
F32	<b>Summe der Auszahlungen aus Investitionstätigkeit</b>	<b>0,00</b>	<b>0</b>	<b>0</b>	<b>0</b>	<b>0</b>	<b>0</b>
F33	<b>Saldo der Ein- und Auszahlungen aus Investitionstätigkeit</b>	<b>0,00</b>	<b>0</b>	<b>0</b>	<b>0</b>	<b>0</b>	<b>0</b>
F34	Finanzmittelüberschuss / -fehlbetrag	404.245,40	387.500	410.900	427.900	445.500	462.600
F35	+ Aufnahme von Investitionskrediten Finanzierungstätigkeit	0,00	0	0	0	0	0
F36	- Tilgung von Investitionskrediten	0,00	0	0	0	0	0
F37	<b>Saldo der Ein- und Auszahlungen aus Investitionskrediten</b>	<b>0,00</b>	<b>0</b>	<b>0</b>	<b>0</b>	<b>0</b>	<b>0</b>
F38	<b>Veränderung der liquiden Mittel (ohne durchlaufende Gelder)</b>	<b>0,00</b>	<b>0</b>	<b>0</b>	<b>0</b>	<b>0</b>	<b>0</b>
F39	<b>Saldo der Ein- und Auszahlungen aus Krediten zur Liquiditätssicherung</b>	<b>0,00</b>	<b>0</b>	<b>0</b>	<b>0</b>	<b>0</b>	<b>0</b>
F40	<b>Saldo der Ein- und Auszahlungen aus Finanzierungstätigkeit</b>	<b>0,00</b>	<b>0</b>	<b>0</b>	<b>0</b>	<b>0</b>	<b>0</b>
F41	Saldo der durchlaufenden Gelder	0,00	0	0	0	0	0
F42	<b>Verwendung Finanzmittelüberschuss / Deckung Finanzmittelfehlbetrag</b>	<b>0,00</b>	<b>0</b>	<b>0</b>	<b>0</b>	<b>0</b>	<b>0</b>
F43	Veränderung der liquiden Mittel (einschl. durchlaufende Gelder)	0,00	0	0	0	0	0
F44	nachrichtlich: Ausgleich Finanzhaushalt	404.245,40	387.500	410.900	427.900	445.500	462.600

# Teilfinanzplan 2025

## 6.1.1.3

### A. Zahlungsübersicht

**Hauptproduktbereich 6** Zentrale Finanzleistungen  
**Produktbereich 6.1** Allgemeine Finanzwirtschaft  
**Produktgruppe 6.1.1** Steuern, allgemeine Zuweisungen, allgemeine Umlagen

**Produkt 6.1.1.3** Allgemeine Zuweisungen

Ifd. Nr.	Einzahlungs- und Auszahlungsarten	Ergebnis 2023	Ansatz 2024	Ansatz 2025	Planung 2026	Planung 2027	Planung 2028						
								in EUR					
								1	2	3	4	5	6
F23	<b>Saldo der ordentlichen und außerordentlichen Ein- und Auszahlungen</b>	<b>168.800,00</b>	<b>188.900</b>	<b>207.600</b>	<b>207.600</b>	<b>207.600</b>	<b>207.600</b>						
F24	+ Einzahlungen aus Investitionszuwendungen	0,00	0	0	0	0	0						
F25	+ Einzahlungen aus Beiträgen und ähnlichen Entgelten	0,00	0	0	0	0	0						
F26	+ Sonstige Investitionseinzahlungen	0,00	0	0	0	0	0						
F27	<b>Summe der Einzahlungen aus Investitionstätigkeit</b>	<b>0,00</b>	<b>0</b>	<b>0</b>	<b>0</b>	<b>0</b>	<b>0</b>						
F28	- Auszahlungen für immaterielle Vermögensgegenstände	0,00	0	0	0	0	0						
F29	- Auszahlungen für Sachanlagen	0,00	0	0	0	0	0						
F30	- Auszahlungen für Finanzanlagen	0,00	0	0	0	0	0						
F31	- Sonstige Investitionsauszahlungen	0,00	0	0	0	0	0						
F32	<b>Summe der Auszahlungen aus Investitionstätigkeit</b>	<b>0,00</b>	<b>0</b>	<b>0</b>	<b>0</b>	<b>0</b>	<b>0</b>						
F33	<b>Saldo der Ein- und Auszahlungen aus Investitionstätigkeit</b>	<b>0,00</b>	<b>0</b>	<b>0</b>	<b>0</b>	<b>0</b>	<b>0</b>						
F34	Finanzmittelüberschuss / -fehlbetrag	168.800,00	188.900	207.600	207.600	207.600	207.600						
F35	+ Aufnahme von Investitionskrediten Finanzierungstätigkeit	0,00	0	0	0	0	0						
F36	- Tilgung von Investitionskrediten	0,00	0	0	0	0	0						
F37	<b>Saldo der Ein- und Auszahlungen aus Investitionskrediten</b>	<b>0,00</b>	<b>0</b>	<b>0</b>	<b>0</b>	<b>0</b>	<b>0</b>						
F38	<b>Veränderung der liquiden Mittel (ohne durchlaufende Gelder)</b>	<b>0,00</b>	<b>0</b>	<b>0</b>	<b>0</b>	<b>0</b>	<b>0</b>						
F39	<b>Saldo der Ein- und Auszahlungen aus Krediten zur Liquiditätssicherung</b>	<b>0,00</b>	<b>0</b>	<b>0</b>	<b>0</b>	<b>0</b>	<b>0</b>						
F40	<b>Saldo der Ein- und Auszahlungen aus Finanzierungstätigkeit</b>	<b>0,00</b>	<b>0</b>	<b>0</b>	<b>0</b>	<b>0</b>	<b>0</b>						
F41	Saldo der durchlaufenden Gelder	0,00	0	0	0	0	0						
F42	<b>Verwendung Finanzmittelüberschuss / Deckung Finanzmittelfehlbetrag</b>	<b>0,00</b>	<b>0</b>	<b>0</b>	<b>0</b>	<b>0</b>	<b>0</b>						
F43	Veränderung der liquiden Mittel (einschl. durchlaufende Gelder)	0,00	0	0	0	0	0						
F44	nachrichtlich: Ausgleich Finanzhaushalt	168.800,00	188.900	207.600	207.600	207.600	207.600						

# Teilfinanzplan 2025

## 6.1.1.5

### A. Zahlungsübersicht

**Hauptproduktbereich 6** Zentrale Finanzleistungen  
**Produktbereich 6.1** Allgemeine Finanzwirtschaft  
**Produktgruppe 6.1.1** Steuern, allgemeine Zuweisungen, allgemeine Umlagen

**Produkt 6.1.1.5** Abgeführte allgemeine Umlagen

Ifd. Nr.	Einzahlungs- und Auszahlungsarten	Ergebnis	Ansatz	Ansatz	Planung	Planung	Planung
		2023	2024	2025	2026	2027	2028
		in EUR					
		1	2	3	4	5	6
F23	<b>Saldo der ordentlichen und außerordentlichen Ein- und Auszahlungen</b>	<b>-393.545,78</b>	<b>-546.200</b>	<b>-589.200</b>	<b>-551.200</b>	<b>-551.200</b>	<b>-551.200</b>
F24	+ Einzahlungen aus Investitionszuwendungen	0,00	0	0	0	0	0
F25	+ Einzahlungen aus Beiträgen und ähnlichen Entgelten	0,00	0	0	0	0	0
F26	+ Sonstige Investitionseinzahlungen	0,00	0	0	0	0	0
F27	<b>Summe der Einzahlungen aus Investitionstätigkeit</b>	<b>0,00</b>	<b>0</b>	<b>0</b>	<b>0</b>	<b>0</b>	<b>0</b>
F28	- Auszahlungen für immaterielle Vermögensgegenstände	0,00	4.560	29.850	0	0	0
78420000	<i>Auszahlungen für Sachanlagen~Auszahlungen für Investitionszuschüsse Nutzungsberechtigter</i>	<i>0,00</i>	<i>4.560</i>	<i>29.850</i>	<i>0</i>	<i>0</i>	<i>0</i>
F29	- Auszahlungen für Sachanlagen	0,00	0	0	0	0	0
F30	- Auszahlungen für Finanzanlagen	0,00	0	0	0	0	0
F31	- Sonstige Investitionsauszahlungen	0,00	0	0	0	0	0
F32	<b>Summe der Auszahlungen aus Investitionstätigkeit</b>	<b>0,00</b>	<b>4.560</b>	<b>29.850</b>	<b>0</b>	<b>0</b>	<b>0</b>
F33	<b>Saldo der Ein- und Auszahlungen aus Investitionstätigkeit</b>	<b>0,00</b>	<b>-4.560</b>	<b>-29.850</b>	<b>0</b>	<b>0</b>	<b>0</b>
F34	Finanzmittelüberschuss / -fehlbetrag	-393.545,78	-550.760	-619.050	-551.200	-551.200	-551.200
F35	+ Aufnahme von Investitionskrediten Finanzierungstätigkeit	0,00	0	0	0	0	0
F36	- Tilgung von Investitionskrediten	0,00	0	0	0	0	0
F37	<b>Saldo der Ein- und Auszahlungen aus Investitionskrediten</b>	<b>0,00</b>	<b>0</b>	<b>0</b>	<b>0</b>	<b>0</b>	<b>0</b>
F38	<b>Veränderung der liquiden Mittel (ohne durchlaufende Gelder)</b>	<b>0,00</b>	<b>0</b>	<b>0</b>	<b>0</b>	<b>0</b>	<b>0</b>
F39	<b>Saldo der Ein- und Auszahlungen aus Krediten zur Liquiditätssicherung</b>	<b>0,00</b>	<b>0</b>	<b>0</b>	<b>0</b>	<b>0</b>	<b>0</b>
F40	<b>Saldo der Ein- und Auszahlungen aus Finanzierungstätigkeit</b>	<b>0,00</b>	<b>0</b>	<b>0</b>	<b>0</b>	<b>0</b>	<b>0</b>
F41	Saldo der durchlaufenden Gelder	0,00	0	0	0	0	0
F42	<b>Verwendung Finanzmittelüberschuss / Deckung Finanzmittelfehlbetrag</b>	<b>0,00</b>	<b>0</b>	<b>0</b>	<b>0</b>	<b>0</b>	<b>0</b>
F43	Veränderung der liquiden Mittel (einschl. durchlaufende Gelder)	0,00	0	0	0	0	0
F44	nachrichtlich: Ausgleich Finanzhaushalt	-393.545,78	-546.200	-589.200	-551.200	-551.200	-551.200



# Teilfinanzplan 2025

## 6.1.1.6

### A. Zahlungsübersicht

**Hauptproduktbereich 6** Zentrale Finanzleistungen  
**Produktbereich 6.1** Allgemeine Finanzwirtschaft  
**Produktgruppe 6.1.1** Steuern, allgemeine Zuweisungen, allgemeine Umlagen

**Produkt 6.1.1.6** Steuerbeteiligungen

Ifd. Nr.	Einzahlungs- und Auszahlungsarten	Ergebnis	Ansatz	Ansatz	Planung	Planung	Planung
		2023	2024	2025	2026	2027	2028
		in EUR					
		1	2	3	4	5	6
F23	<b>Saldo der ordentlichen und außerordentlichen Ein- und Auszahlungen</b>	<b>-3.705,28</b>	<b>-3.130</b>	<b>-2.850</b>	<b>-2.850</b>	<b>-2.850</b>	<b>-2.850</b>
F24	+ Einzahlungen aus Investitionszuwendungen	0,00	0	0	0	0	0
F25	+ Einzahlungen aus Beiträgen und ähnlichen Entgelten	0,00	0	0	0	0	0
F26	+ Sonstige Investitionseinzahlungen	0,00	0	0	0	0	0
F27	<b>Summe der Einzahlungen aus Investitionstätigkeit</b>	<b>0,00</b>	<b>0</b>	<b>0</b>	<b>0</b>	<b>0</b>	<b>0</b>
F28	- Auszahlungen für immaterielle Vermögensgegenstände	0,00	0	0	0	0	0
F29	- Auszahlungen für Sachanlagen	0,00	0	0	0	0	0
F30	- Auszahlungen für Finanzanlagen	0,00	0	0	0	0	0
F31	- Sonstige Investitionsauszahlungen	0,00	0	0	0	0	0
F32	<b>Summe der Auszahlungen aus Investitionstätigkeit</b>	<b>0,00</b>	<b>0</b>	<b>0</b>	<b>0</b>	<b>0</b>	<b>0</b>
F33	<b>Saldo der Ein- und Auszahlungen aus Investitionstätigkeit</b>	<b>0,00</b>	<b>0</b>	<b>0</b>	<b>0</b>	<b>0</b>	<b>0</b>
F34	Finanzmittelüberschuss / -fehlbetrag	-3.705,28	-3.130	-2.850	-2.850	-2.850	-2.850
F35	+ Aufnahme von Investitionskrediten Finanzierungstätigkeit	0,00	0	0	0	0	0
F36	- Tilgung von Investitionskrediten	0,00	0	0	0	0	0
F37	<b>Saldo der Ein- und Auszahlungen aus Investitionskrediten</b>	<b>0,00</b>	<b>0</b>	<b>0</b>	<b>0</b>	<b>0</b>	<b>0</b>
F38	<b>Veränderung der liquiden Mittel (ohne durchlaufende Gelder)</b>	<b>0,00</b>	<b>0</b>	<b>0</b>	<b>0</b>	<b>0</b>	<b>0</b>
F39	<b>Saldo der Ein- und Auszahlungen aus Krediten zur Liquiditätssicherung</b>	<b>0,00</b>	<b>0</b>	<b>0</b>	<b>0</b>	<b>0</b>	<b>0</b>
F40	<b>Saldo der Ein- und Auszahlungen aus Finanzierungstätigkeit</b>	<b>0,00</b>	<b>0</b>	<b>0</b>	<b>0</b>	<b>0</b>	<b>0</b>
F41	Saldo der durchlaufenden Gelder	0,00	0	0	0	0	0
F42	<b>Verwendung Finanzmittelüberschuss / Deckung Finanzmittelfehlbetrag</b>	<b>0,00</b>	<b>0</b>	<b>0</b>	<b>0</b>	<b>0</b>	<b>0</b>
F43	Veränderung der liquiden Mittel (einschl. durchlaufende Gelder)	0,00	0	0	0	0	0
F44	nachrichtlich: Ausgleich Finanzhaushalt	-3.705,28	-3.130	-2.850	-2.850	-2.850	-2.850

# Teilfinanzplan 2025

# 6.1.1.7

## A. Zahlungsübersicht

**Hauptproduktbereich** 6 Zentrale Finanzleistungen  
**Produktbereich** 6.1 Allgemeine Finanzwirtschaft  
**Produktgruppe** 6.1.1 Steuern, allgemeine Zuweisungen, allgemeine Umlagen

**Produkt** 6.1.1.7 Ausgleichsleistungen

Ifd. Nr.	Einzahlungs- und Auszahlungsarten	Ergebnis	Ansatz	Ansatz	Planung	Planung	Planung
		2023	2024	2025	2026	2027	2028
		in EUR					
		1	2	3	4	5	6
F23	<b>Saldo der ordentlichen und außerordentlichen Ein- und Auszahlungen</b>	<b>30.580,21</b>	<b>32.850</b>	<b>42.500</b>	<b>44.700</b>	<b>47.000</b>	<b>49.000</b>
F24	+ Einzahlungen aus Investitionszuwendungen	0,00	0	0	0	0	0
F25	+ Einzahlungen aus Beiträgen und ähnlichen Entgelten	0,00	0	0	0	0	0
F26	+ Sonstige Investitionseinzahlungen	0,00	0	0	0	0	0
F27	<b>Summe der Einzahlungen aus Investitionstätigkeit</b>	<b>0,00</b>	<b>0</b>	<b>0</b>	<b>0</b>	<b>0</b>	<b>0</b>
F28	- Auszahlungen für immaterielle Vermögensgegenstände	0,00	0	0	0	0	0
F29	- Auszahlungen für Sachanlagen	0,00	0	0	0	0	0
F30	- Auszahlungen für Finanzanlagen	0,00	0	0	0	0	0
F31	- Sonstige Investitionsauszahlungen	0,00	0	0	0	0	0
F32	<b>Summe der Auszahlungen aus Investitionstätigkeit</b>	<b>0,00</b>	<b>0</b>	<b>0</b>	<b>0</b>	<b>0</b>	<b>0</b>
F33	<b>Saldo der Ein- und Auszahlungen aus Investitionstätigkeit</b>	<b>0,00</b>	<b>0</b>	<b>0</b>	<b>0</b>	<b>0</b>	<b>0</b>
F34	Finanzmittelüberschuss / -fehlbetrag	30.580,21	32.850	42.500	44.700	47.000	49.000
F35	+ Aufnahme von Investitionskrediten Finanzierungstätigkeit	0,00	0	0	0	0	0
F36	- Tilgung von Investitionskrediten	0,00	0	0	0	0	0
F37	<b>Saldo der Ein- und Auszahlungen aus Investitionskrediten</b>	<b>0,00</b>	<b>0</b>	<b>0</b>	<b>0</b>	<b>0</b>	<b>0</b>
F38	<b>Veränderung der liquiden Mittel (ohne durchlaufende Gelder)</b>	<b>0,00</b>	<b>0</b>	<b>0</b>	<b>0</b>	<b>0</b>	<b>0</b>
F39	<b>Saldo der Ein- und Auszahlungen aus Krediten zur Liquiditätssicherung</b>	<b>0,00</b>	<b>0</b>	<b>0</b>	<b>0</b>	<b>0</b>	<b>0</b>
F40	<b>Saldo der Ein- und Auszahlungen aus Finanzierungstätigkeit</b>	<b>0,00</b>	<b>0</b>	<b>0</b>	<b>0</b>	<b>0</b>	<b>0</b>
F41	Saldo der durchlaufenden Gelder	0,00	0	0	0	0	0
F42	<b>Verwendung Finanzmittelüberschuss / Deckung Finanzmittelfehlbetrag</b>	<b>0,00</b>	<b>0</b>	<b>0</b>	<b>0</b>	<b>0</b>	<b>0</b>
F43	Veränderung der liquiden Mittel (einschl. durchlaufende Gelder)	0,00	0	0	0	0	0
F44	nachrichtlich: Ausgleich Finanzhaushalt	30.580,21	32.850	42.500	44.700	47.000	49.000

# Teilfinanzplan 2025

# 6.1.2.0

## A. Zahlungsübersicht

<b>Hauptproduktbereich</b>	<b>6</b>	Zentrale Finanzleistungen
<b>Produktbereich</b>	<b>6.1</b>	Allgemeine Finanzwirtschaft
<b>Produktgruppe</b>	<b>6.1.2</b>	Sonstige allgemeine Finanzwirtschaft (soweit nicht einem anderen Produkt direkt zugeordnet)
<b>Produkt</b>	<b>6.1.2.0</b>	Sonstige allgemeine Finanzwirtschaft

Ifd. Nr.	Einzahlungs- und Auszahlungsarten	Ergebnis	Ansatz	Ansatz	Planung	Planung	Planung
		2023	2024	2025	2026	2027	2028
		in EUR					
		1	2	3	4	5	6
F23	<b>Saldo der ordentlichen und außerordentlichen Ein- und Auszahlungen</b>	<b>1.666,11</b>	<b>0</b>	<b>0</b>	<b>0</b>	<b>0</b>	<b>0</b>
F24	+ Einzahlungen aus Investitionszuwendungen	0,00	0	0	0	0	0
F25	+ Einzahlungen aus Beiträgen und ähnlichen Entgelten	0,00	0	0	0	0	0
F26	+ Sonstige Investitionseinzahlungen	0,00	0	0	0	0	0
F27	<b>Summe der Einzahlungen aus Investitionstätigkeit</b>	<b>0,00</b>	<b>0</b>	<b>0</b>	<b>0</b>	<b>0</b>	<b>0</b>
F28	- Auszahlungen für immaterielle Vermögensgegenstände	0,00	0	0	0	0	0
F29	- Auszahlungen für Sachanlagen	0,00	0	0	0	0	0
F30	- Auszahlungen für Finanzanlagen	0,00	0	0	0	0	0
F31	- Sonstige Investitionsauszahlungen	0,00	0	0	0	0	0
F32	<b>Summe der Auszahlungen aus Investitionstätigkeit</b>	<b>0,00</b>	<b>0</b>	<b>0</b>	<b>0</b>	<b>0</b>	<b>0</b>
F33	<b>Saldo der Ein- und Auszahlungen aus Investitionstätigkeit</b>	<b>0,00</b>	<b>0</b>	<b>0</b>	<b>0</b>	<b>0</b>	<b>0</b>
F34	Finanzmittelüberschuss / -fehlbetrag	1.666,11	0	0	0	0	0
F35	+ Aufnahme von Investitionskrediten Finanzierungstätigkeit	0,00	0	0	0	0	0
F36	- Tilgung von Investitionskrediten	0,00	0	0	0	0	0
F37	<b>Saldo der Ein- und Auszahlungen aus Investitionskrediten</b>	<b>0,00</b>	<b>0</b>	<b>0</b>	<b>0</b>	<b>0</b>	<b>0</b>
F38	<b>Veränderung der liquiden Mittel (ohne durchlaufende Gelder)</b>	<b>885.091,76</b>	<b>50.918</b>	<b>0</b>	<b>0</b>	<b>0</b>	<b>0</b>
F39	<b>Saldo der Ein- und Auszahlungen aus Krediten zur Liquiditätssicherung</b>	<b>0,00</b>	<b>0</b>	<b>0</b>	<b>0</b>	<b>0</b>	<b>0</b>
F40	<b>Saldo der Ein- und Auszahlungen aus Finanzierungstätigkeit</b>	<b>885.091,76</b>	<b>50.918</b>	<b>0</b>	<b>0</b>	<b>0</b>	<b>0</b>
F41	Saldo der durchlaufenden Gelder	0,00	0	0	0	0	0
F42	<b>Verwendung Finanzmittelüberschuss / Deckung Finanzmittelfehlbetrag</b>	<b>885.091,76</b>	<b>50.918</b>	<b>0</b>	<b>0</b>	<b>0</b>	<b>0</b>
F43	Veränderung der liquiden Mittel (einschl. durchlaufende Gelder)	885.091,76	50.918	0	0	0	0
F44	nachrichtlich: Ausgleich Finanzhaushalt	1.666,11	0	0	0	0	0

# Teilfinanzplan 2025

## 6.1.2.1

### A. Zahlungsübersicht

<b>Hauptproduktbereich</b>	<b>6</b>	Zentrale Finanzleistungen
<b>Produktbereich</b>	<b>6.1</b>	Allgemeine Finanzwirtschaft
<b>Produktgruppe</b>	<b>6.1.2</b>	Sonstige allgemeine Finanzwirtschaft (soweit nicht einem anderen Produkt direkt zugeordnet)
<b>Produkt</b>	<b>6.1.2.1</b>	Zinsen und ähnliche Erträge

Ifd. Nr.	Einzahlungs- und Auszahlungsarten	Ergebnis 2023	Ansatz 2024	Ansatz 2025	Planung 2026	Planung 2027	Planung 2028						
								in EUR					
								1	2	3	4	5	6
F23	<b>Saldo der ordentlichen und außerordentlichen Ein- und Auszahlungen</b>	<b>21,00</b>	<b>15.120</b>	<b>25.120</b>	<b>25.120</b>	<b>25.120</b>	<b>25.120</b>						
F24	+ Einzahlungen aus Investitionszuwendungen	0,00	0	0	0	0	0						
F25	+ Einzahlungen aus Beiträgen und ähnlichen Entgelten	0,00	0	0	0	0	0						
F26	+ Sonstige Investitionseinzahlungen	0,00	0	0	0	0	0						
F27	<b>Summe der Einzahlungen aus Investitionstätigkeit</b>	<b>0,00</b>	<b>0</b>	<b>0</b>	<b>0</b>	<b>0</b>	<b>0</b>						
F28	- Auszahlungen für immaterielle Vermögensgegenstände	0,00	0	0	0	0	0						
F29	- Auszahlungen für Sachanlagen	0,00	0	0	0	0	0						
F30	- Auszahlungen für Finanzanlagen	0,00	0	0	0	0	0						
F31	- Sonstige Investitionsauszahlungen	0,00	0	0	0	0	0						
F32	<b>Summe der Auszahlungen aus Investitionstätigkeit</b>	<b>0,00</b>	<b>0</b>	<b>0</b>	<b>0</b>	<b>0</b>	<b>0</b>						
F33	<b>Saldo der Ein- und Auszahlungen aus Investitionstätigkeit</b>	<b>0,00</b>	<b>0</b>	<b>0</b>	<b>0</b>	<b>0</b>	<b>0</b>						
F34	Finanzmittelüberschuss / -fehlbetrag	21,00	15.120	25.120	25.120	25.120	25.120						
F35	+ Aufnahme von Investitionskrediten Finanzierungstätigkeit	0,00	0	0	0	0	0						
F36	- Tilgung von Investitionskrediten	0,00	0	0	0	0	0						
F37	<b>Saldo der Ein- und Auszahlungen aus Investitionskrediten</b>	<b>0,00</b>	<b>0</b>	<b>0</b>	<b>0</b>	<b>0</b>	<b>0</b>						
F38	<b>Veränderung der liquiden Mittel (ohne durchlaufende Gelder)</b>	<b>0,00</b>	<b>0</b>	<b>0</b>	<b>0</b>	<b>0</b>	<b>0</b>						
F39	<b>Saldo der Ein- und Auszahlungen aus Krediten zur Liquiditätssicherung</b>	<b>0,00</b>	<b>0</b>	<b>0</b>	<b>0</b>	<b>0</b>	<b>0</b>						
F40	<b>Saldo der Ein- und Auszahlungen aus Finanzierungstätigkeit</b>	<b>0,00</b>	<b>0</b>	<b>0</b>	<b>0</b>	<b>0</b>	<b>0</b>						
F41	Saldo der durchlaufenden Gelder	0,00	0	0	0	0	0						
F42	<b>Verwendung Finanzmittelüberschuss / Deckung Finanzmittelfehlbetrag</b>	<b>0,00</b>	<b>0</b>	<b>0</b>	<b>0</b>	<b>0</b>	<b>0</b>						
F43	Veränderung der liquiden Mittel (einschl. durchlaufende Gelder)	0,00	0	0	0	0	0						
F44	nachrichtlich: Ausgleich Finanzhaushalt	21,00	15.120	25.120	25.120	25.120	25.120						

# Teilfinanzplan 2025

## 6.1.2.2

### A. Zahlungsübersicht

<b>Hauptproduktbereich</b>	<b>6</b>	Zentrale Finanzleistungen
<b>Produktbereich</b>	<b>6.1</b>	Allgemeine Finanzwirtschaft
<b>Produktgruppe</b>	<b>6.1.2</b>	Sonstige allgemeine Finanzwirtschaft (soweit nicht einem anderen Produkt direkt zugeordnet)
<b>Produkt</b>	<b>6.1.2.2</b>	Zinsen und ähnliche Aufwendungen

Ifd. Nr.	Einzahlungs- und Auszahlungsarten	Ergebnis	Ansatz	Ansatz	Planung	Planung	Planung
		2023	2024	2025	2026	2027	2028
		in EUR					
		1	2	3	4	5	6
F23	<b>Saldo der ordentlichen und außerordentlichen Ein- und Auszahlungen</b>	<b>-13.404,62</b>	<b>-1.800</b>	<b>-1.850</b>	<b>-1.850</b>	<b>-1.850</b>	<b>-1.850</b>
F24	+ Einzahlungen aus Investitionszuwendungen	0,00	0	0	0	0	0
F25	+ Einzahlungen aus Beiträgen und ähnlichen Entgelten	0,00	0	0	0	0	0
F26	+ Sonstige Investitionseinzahlungen	0,00	0	0	0	0	0
F27	<b>Summe der Einzahlungen aus Investitionstätigkeit</b>	<b>0,00</b>	<b>0</b>	<b>0</b>	<b>0</b>	<b>0</b>	<b>0</b>
F28	- Auszahlungen für immaterielle Vermögensgegenstände	0,00	0	0	0	0	0
F29	- Auszahlungen für Sachanlagen	0,00	0	0	0	0	0
F30	- Auszahlungen für Finanzanlagen	0,00	0	0	0	0	0
F31	- Sonstige Investitionsauszahlungen	0,00	0	0	0	0	0
F32	<b>Summe der Auszahlungen aus Investitionstätigkeit</b>	<b>0,00</b>	<b>0</b>	<b>0</b>	<b>0</b>	<b>0</b>	<b>0</b>
F33	<b>Saldo der Ein- und Auszahlungen aus Investitionstätigkeit</b>	<b>0,00</b>	<b>0</b>	<b>0</b>	<b>0</b>	<b>0</b>	<b>0</b>
F34	Finanzmittelüberschuss / -fehlbetrag	-13.404,62	-1.800	-1.850	-1.850	-1.850	-1.850
F35	+ Aufnahme von Investitionskrediten Finanzierungstätigkeit	0,00	0	0	0	0	0
F36	- Tilgung von Investitionskrediten	0,00	0	0	0	0	0
F37	<b>Saldo der Ein- und Auszahlungen aus Investitionskrediten</b>	<b>0,00</b>	<b>0</b>	<b>0</b>	<b>0</b>	<b>0</b>	<b>0</b>
F38	<b>Veränderung der liquiden Mittel (ohne durchlaufende Gelder)</b>	<b>0,00</b>	<b>0</b>	<b>0</b>	<b>0</b>	<b>0</b>	<b>0</b>
F39	<b>Saldo der Ein- und Auszahlungen aus Krediten zur Liquiditätssicherung</b>	<b>0,00</b>	<b>0</b>	<b>0</b>	<b>0</b>	<b>0</b>	<b>0</b>
F40	<b>Saldo der Ein- und Auszahlungen aus Finanzierungstätigkeit</b>	<b>0,00</b>	<b>0</b>	<b>0</b>	<b>0</b>	<b>0</b>	<b>0</b>
F41	Saldo der durchlaufenden Gelder	0,00	0	0	0	0	0
F42	<b>Verwendung Finanzmittelüberschuss / Deckung Finanzmittelfehlbetrag</b>	<b>0,00</b>	<b>0</b>	<b>0</b>	<b>0</b>	<b>0</b>	<b>0</b>
F43	Veränderung der liquiden Mittel (einschl. durchlaufende Gelder)	0,00	0	0	0	0	0
F44	nachrichtlich: Ausgleich Finanzhaushalt	-13.404,62	-1.800	-1.850	-1.850	-1.850	-1.850

# Teilfinanzplan 2025

## 6.1.2.5

### A. Zahlungsübersicht

<b>Hauptproduktbereich</b>	<b>6</b>	Zentrale Finanzleistungen
<b>Produktbereich</b>	<b>6.1</b>	Allgemeine Finanzwirtschaft
<b>Produktgruppe</b>	<b>6.1.2</b>	Sonstige allgemeine Finanzwirtschaft (soweit nicht einem anderen Produkt direkt zugeordnet)
<b>Produkt</b>	<b>6.1.2.5</b>	Ein- und Auszahlungen für Kredite

Ifd. Nr.	Einzahlungs- und Auszahlungsarten	Ergebnis	Ansatz	Ansatz	Planung	Planung	Planung
		2023	2024	2025	2026	2027	2028
		in EUR					
		1	2	3	4	5	6
F23	<b>Saldo der ordentlichen und außerordentlichen Ein- und Auszahlungen</b>	0,00	33.000	32.500	31.900	31.200	30.550
F24	+ Einzahlungen aus Investitionszuwendungen	0,00	0	0	0	0	0
F25	+ Einzahlungen aus Beiträgen und ähnlichen Entgelten	0,00	0	0	0	0	0
F26	+ Sonstige Investitionseinzahlungen	0,00	16.600	16.600	16.600	16.600	16.600
68743000	von Gemeinden und Gemeindeverbänden	0,00	16.600	16.600	16.600	16.600	16.600
F27	<b>Summe der Einzahlungen aus Investitionstätigkeit</b>	0,00	16.600	16.600	16.600	16.600	16.600
F28	- Auszahlungen für immaterielle Vermögensgegenstände	0,00	0	0	0	0	0
F29	- Auszahlungen für Sachanlagen	0,00	0	0	0	0	0
F30	- Auszahlungen für Finanzanlagen	0,00	0	0	0	0	0
F31	- Sonstige Investitionsauszahlungen	830.000,00	0	0	0	0	0
78743300	Laufzeit 5 Jahre und mehr	830.000,00	0	0	0	0	0
F32	<b>Summe der Auszahlungen aus Investitionstätigkeit</b>	830.000,00	0	0	0	0	0
F33	<b>Saldo der Ein- und Auszahlungen aus Investitionstätigkeit</b>	<b>-830.000,00</b>	<b>16.600</b>	<b>16.600</b>	<b>16.600</b>	<b>16.600</b>	<b>16.600</b>
F34	Finanzmittelüberschuss / -fehlbetrag	-830.000,00	49.600	49.100	48.500	47.800	47.150
F35	+ Aufnahme von Investitionskrediten	0,00	0	0	0	0	0
	Finanzierungstätigkeit						
F36	- Tilgung von Investitionskrediten	0,00	0	0	0	0	0
F37	<b>Saldo der Ein- und Auszahlungen aus Investitionskrediten</b>	0,00	0	0	0	0	0
F38	<b>Veränderung der liquiden Mittel (ohne durchlaufende Gelder)</b>	0,00	0	0	0	0	0
F39	<b>Saldo der Ein- und Auszahlungen aus Krediten zur Liquiditätssicherung</b>	<b>0,00</b>	<b>0</b>	<b>0</b>	<b>0</b>	<b>0</b>	<b>0</b>
F40	<b>Saldo der Ein- und Auszahlungen aus Finanzierungstätigkeit</b>	<b>0,00</b>	<b>0</b>	<b>0</b>	<b>0</b>	<b>0</b>	<b>0</b>
F41	Saldo der durchlaufenden Gelder	0,00	0	0	0	0	0
F42	<b>Verwendung Finanzmittelüberschuss / Deckung Finanzmittelfehlbetrag</b>	<b>0,00</b>	<b>0</b>	<b>0</b>	<b>0</b>	<b>0</b>	<b>0</b>
F43	Veränderung der liquiden Mittel (einschl. durchlaufende Gelder)	0,00	0	0	0	0	0
F44	nachrichtlich: Ausgleich Finanzhaushalt	0,00	33.000	32.500	31.900	31.200	30.550

# Teilfinanzplan 2025

# 6.2.6.0

## A. Zahlungsübersicht

<b>Hauptproduktbereich</b>	<b>6</b>	Zentrale Finanzleistungen
<b>Produktbereich</b>	<b>6.2</b>	Beteiligungen, Sondervermögen (soweit nicht einem anderen Produkt direkt zugeordnet)
<b>Produktgruppe</b>	<b>6.2.6</b>	Beteiligungen, Anteile, Wertpapiere des Anlagevermögens
<b>Produkt</b>	<b>6.2.6.0</b>	Beteiligungen, Anteile, Wertpapiere des Anlagevermögens

Ifd. Nr.	Einzahlungs- und Auszahlungsarten	Ergebnis	Ansatz	Ansatz	Planung	Planung	Planung
		2023	2024	2025	2026	2027	2028
		in EUR					
		1	2	3	4	5	6
F23	<b>Saldo der ordentlichen und außerordentlichen Ein- und Auszahlungen</b>	<b>200,00</b>	<b>200</b>	<b>200</b>	<b>200</b>	<b>200</b>	<b>200</b>
F24	+ Einzahlungen aus Investitionszuwendungen	0,00	0	0	0	0	0
F25	+ Einzahlungen aus Beiträgen und ähnlichen Entgelten	0,00	0	0	0	0	0
F26	+ Sonstige Investitionseinzahlungen	0,00	0	0	0	0	0
F27	<b>Summe der Einzahlungen aus Investitionstätigkeit</b>	<b>0,00</b>	<b>0</b>	<b>0</b>	<b>0</b>	<b>0</b>	<b>0</b>
F28	- Auszahlungen für immaterielle Vermögensgegenstände	0,00	0	0	0	0	0
F29	- Auszahlungen für Sachanlagen	0,00	0	0	0	0	0
F30	- Auszahlungen für Finanzanlagen	0,00	0	0	0	0	0
F31	- Sonstige Investitionsauszahlungen	0,00	0	0	0	0	0
F32	<b>Summe der Auszahlungen aus Investitionstätigkeit</b>	<b>0,00</b>	<b>0</b>	<b>0</b>	<b>0</b>	<b>0</b>	<b>0</b>
F33	<b>Saldo der Ein- und Auszahlungen aus Investitionstätigkeit</b>	<b>0,00</b>	<b>0</b>	<b>0</b>	<b>0</b>	<b>0</b>	<b>0</b>
F34	Finanzmittelüberschuss / -fehlbetrag	200,00	200	200	200	200	200
F35	+ Aufnahme von Investitionskrediten	0,00	0	0	0	0	0
	Finanzierungstätigkeit						
F36	- Tilgung von Investitionskrediten	0,00	0	0	0	0	0
F37	<b>Saldo der Ein- und Auszahlungen aus Investitionskrediten</b>	<b>0,00</b>	<b>0</b>	<b>0</b>	<b>0</b>	<b>0</b>	<b>0</b>
F38	<b>Veränderung der liquiden Mittel (ohne durchlaufende Gelder)</b>	<b>0,00</b>	<b>0</b>	<b>0</b>	<b>0</b>	<b>0</b>	<b>0</b>
F39	<b>Saldo der Ein- und Auszahlungen aus Krediten zur Liquiditätssicherung</b>	<b>0,00</b>	<b>0</b>	<b>0</b>	<b>0</b>	<b>0</b>	<b>0</b>
F40	<b>Saldo der Ein- und Auszahlungen aus Finanzierungstätigkeit</b>	<b>0,00</b>	<b>0</b>	<b>0</b>	<b>0</b>	<b>0</b>	<b>0</b>
F41	Saldo der durchlaufenden Gelder	0,00	0	0	0	0	0
F42	<b>Verwendung Finanzmittelüberschuss / Deckung Finanzmittelfehlbetrag</b>	<b>0,00</b>	<b>0</b>	<b>0</b>	<b>0</b>	<b>0</b>	<b>0</b>
F43	Veränderung der liquiden Mittel (einschl. durchlaufende Gelder)	0,00	0	0	0	0	0
F44	nachrichtlich: Ausgleich Finanzhaushalt	200,00	200	200	200	200	200