

Haushaltsplan

der

Ortsgemeinde Meinborn

für das Haushaltsjahr

2024

Inhaltsverzeichnis

	Seite	bis	Seite
Inhaltsverzeichnis			3
Haushaltssatzung	4	-	5
Vorbericht	6	-	17
Bilanz 2022	18	-	22
Teilhaushaltsübersicht			23
Produktplanübersicht	24	-	27
Gesamtergebnishaushalt	28	-	31
Gesamtfinanzhaushalt	32	-	35
 Teilhaushalte			
Teilergebnishaushalt	36	-	40
Teilfinanzhaushalt	41	-	43
Teilergebnishaushalt auf Produktebene	44	-	76
Teilfinanzhaushalt auf Produktebene	77	-	108
Haushaltsvermerke			109
Freie Finanzspitze			110
Muster 26 bis 28 zu § 93 Abs. 4 GemO			111
Verbindlichkeiten			112
Verpflichtungsermächtigungen			113
Finanzaufsicht über defizitär wirtschaftende Kommunen			114
Vorläufige Verbandsgemeindeumlage			115
Vorläufige Grundschulumlage			116
Vorläufige Kreisumlage			117
Schlüsselzuweisungen			118
Einwohnerzahlen			119

Haushaltssatzung der Ortsgemeinde Meinborn für das Jahr 2024

vom 19. April 2024

Der Gemeinderat hat auf Grund von § 95 Gemeindeordnung Rheinland-Pfalz in der derzeit geltenden Fassung folgende Haushaltssatzung beschlossen:

§ 1 Ergebnis- und Finanzhaushalt

Festgesetzt werden

1. im Ergebnishaushalt		
	der Gesamtbetrag der Erträge auf	840.107,00 €
	der Gesamtbetrag der Aufwendungen auf	886.281,00 €
	der Jahresüberschuss / Jahresfehlbetrag auf	-46.174,00 €
2. im Finanzhaushalt		
	der Saldo der ordentlichen Ein- und Auszahlungen auf	-35.458,00 €
	die Einzahlungen aus Investitionstätigkeit auf	34.600,00 €
	die Auszahlungen aus Investitionstätigkeit auf	50.060,00 €
	der Saldo der Ein- und Auszahlungen aus Investitionstätigkeit auf	-15.460,00 €
	der Saldo der Ein- und Auszahlungen aus Finanzierungstätigkeit auf	0,00 €

§ 2 Gesamtbetrag der vorgesehenen Kredite

Kredite zur Finanzierung von Investitionen und Investitionsförderungsmaßnahmen werden nicht veranschlagt.

§ 3 Verpflichtungsermächtigungen

Verpflichtungsermächtigungen werden nicht veranschlagt.

§ 4 Höchstbetrag der Verbindlichkeiten gegenüber der Einheitskasse

Mittel aus der Einheitskasse werden nicht beansprucht.

§ 5 Steuersätze

Die Steuersätze für die Gemeindesteuern werden wie folgt festgesetzt:

- **Grundsteuer A** auf 269 v. H.
- **Grundsteuer B** auf 317 v. H.
- **Gewerbesteuer** auf 352 v. H.

Die Hundesteuer beträgt für Hunde, die innerhalb des Gemeindegebietes gehalten werden,

- für den **ersten Hund** 30,00 €
- für den **zweiten Hund** 60,00 €
- für jeden **weiteren Hund** 90,00 €

§ 6 Eigenkapital

Der Stand des Eigenkapitals zum 31.12.2022 betrug	5.833.256,47 €
Der voraussichtliche Stand des Eigenkapitals zum 31.12.2023 beträgt	5.838.227,47 €
und zum 31.12.2024	5.792.053,47 €

§ 7 Über- und außerplanmäßige Aufwendungen und Auszahlungen

Erhebliche über- und außerplanmäßige Aufwendungen und Auszahlungen gemäß § 100 Abs. 1 Satz 2 GemO liegen vor, wenn im Einzelfall **10.000,00 €** überschritten werden.

§ 8 Altersteilzeit

Die Bewilligung von Altersteilzeit für Arbeitnehmerinnen und Arbeitnehmer wird in 0 Fällen zugelassen.

Rengsdorf, den *19.04.2024*



Ortsgemeinde Meinborn

[Handwritten signature]
Blasius, Ortsbürgermeister

Vorbericht

zum Haushaltsplan der Ortsgemeinde Meinborn

für das Haushaltsjahr 2024

Der Vorbericht gemäß § 6 Gemeindehaushaltsverordnung (GemHVO) soll einen Überblick über die Entwicklung der Haushaltswirtschaft im Haushaltsjahr insbesondere unter Einbeziehung der beiden Vorjahre geben.

Die durch den Haushalt gesetzten Rahmenbedingungen sind zu erläutern. Der Vorbericht enthält ferner einen Ausblick auf wesentliche Veränderungen der Rahmenbedingungen der Planung und die Entwicklung wichtiger Planungskomponenten innerhalb des Zeitraumes der Ergebnis- und Finanzplanung.

Der Vorbericht orientiert sich an der neuen Gliederung des Ergebnis- und Finanzhaushaltes, besondere Einzelpositionen und wesentliche Abweichungen im Vorjahresvergleich werden im Folgenden erläutert.

Der vorliegende Haushaltsplan der Ortsgemeinde Meinborn schließt im Ergebnisplan mit einem Jahresfehlbetrag in Höhe von 46.174 €.

Im Finanzhaushalt ergibt sich ein Finanzmittelfehlbetrag in Höhe von 50.918 €, der aus den liquiden Mitteln entnommen wird.

Die liquiden Mittel am 31.12.2022 betragen 2.441.972,54 € (Kassenbestand des letzten geprüften Jahresabschlusses).

Die liquiden Mittel am 31.12.2023 betragen 1.556.880,78 €. Dabei muss berücksichtigt werden, dass die Ortsgemeinde Meinborn der Ortsgemeinde Straßenhaus in 2023 ein Darlehen in Höhe von 830.000 € gewährt hat, was zur Verringerung der liquiden Mittel beigetragen hat.

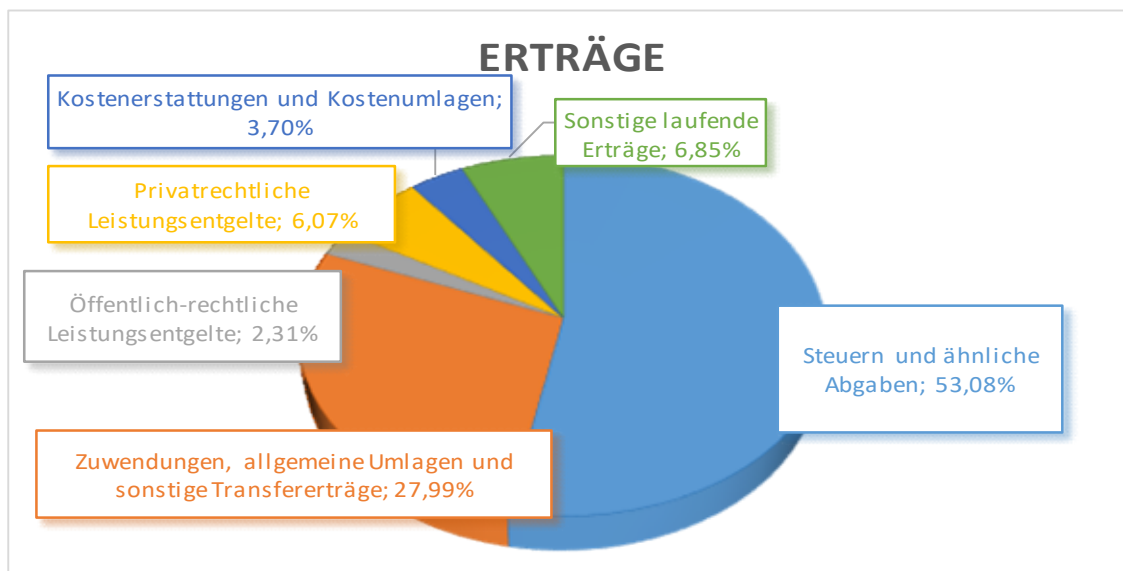
Die einzelnen Positionen der Ergebnis- und der Finanzrechnung werden nachfolgend noch detailliert beschrieben und erläutert.

Ergebnishaushalt

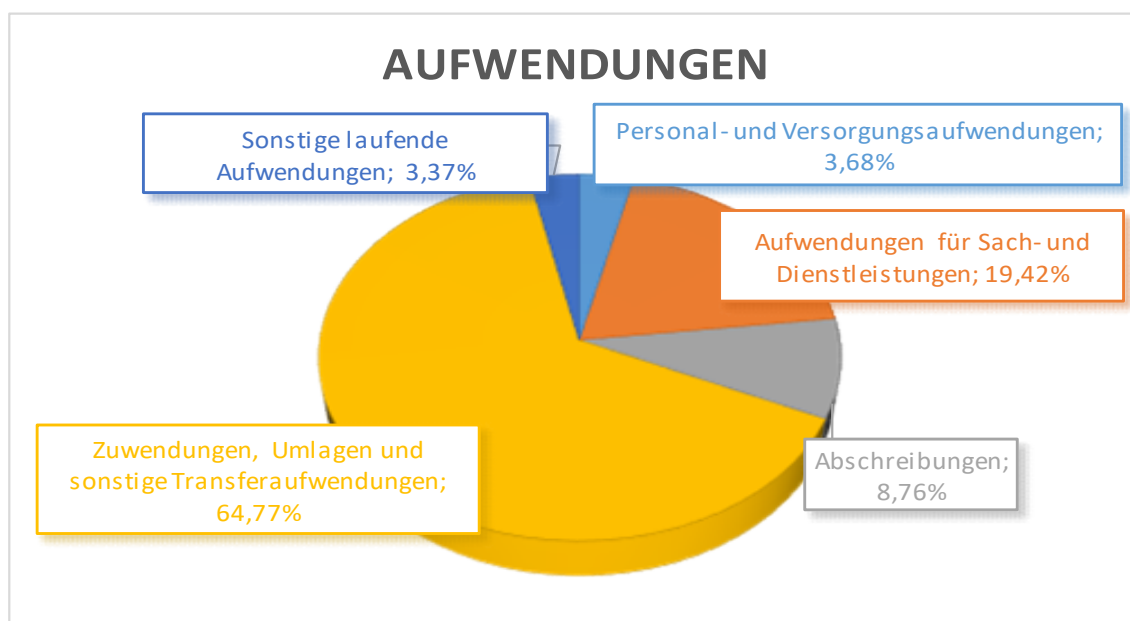
Nachfolgend werden die Gesamterträge und -aufwendungen grafisch dargestellt und im Anschluss im Detail erläutert.

Die **Gesamterträge** des Haushaltsplanes (ohne Zinserträge) betragen insgesamt 791.787 € (Vorjahr: 680.840 €).

Sie setzen sich wie folgt zusammen:

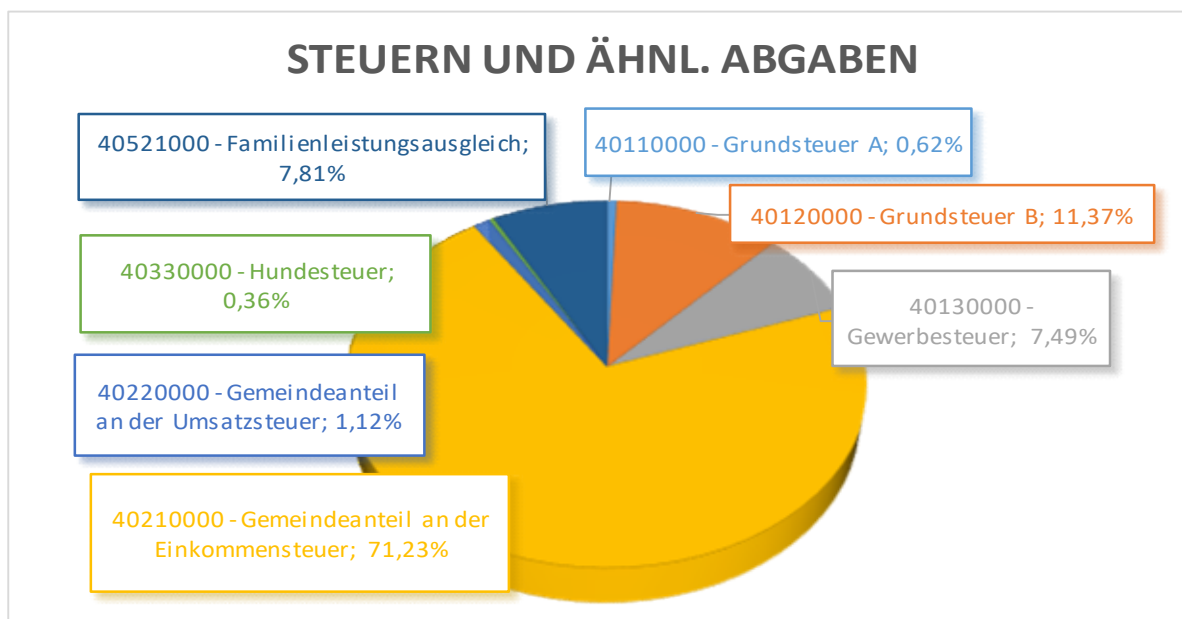


Die **Gesamtaufwendungen** des Haushaltsplanes betragen 886.281 € (Vorjahr: 694.069 €) und setzen sich wie folgt zusammen:



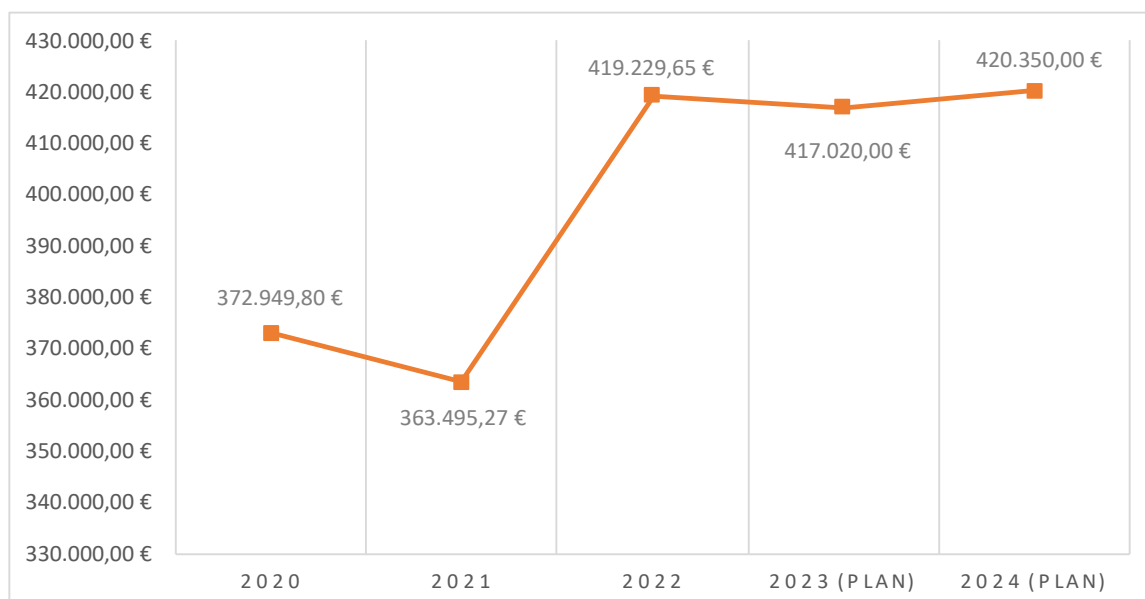
E 1 - Steuern und ähnliche Abgaben

Die Erträge aus Steuern und ähnlichen Abgaben in Höhe von 420.350 € (Vorjahr: 417.020 €) setzen sich wie folgt zusammen:

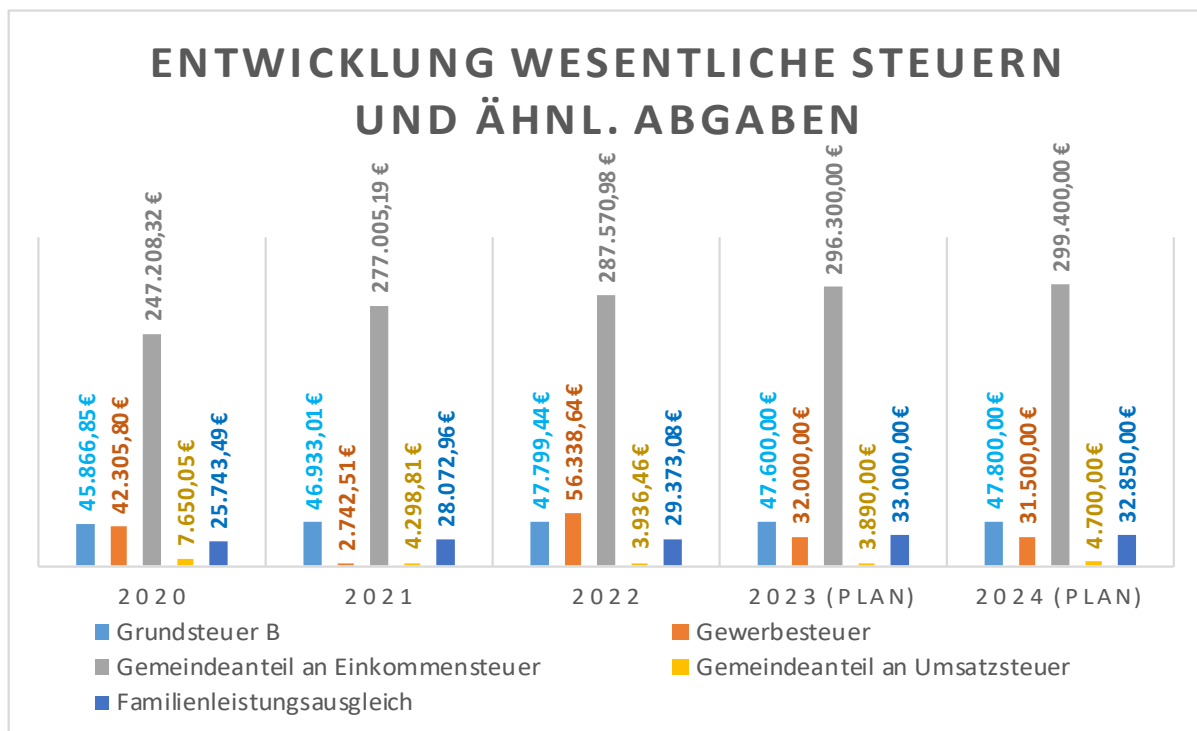


Konto	Steuerart	Vorjahr	HH-Jahr	Differenz	
40110	Grundsteuer A	2.600,00 €	2.600,00 €	0,00 €	→
40120	Grundsteuer B	47.600,00 €	47.800,00 €	200,00 €	↗
40130	Gewerbsteuer	32.000,00 €	31.500,00 €	-500,00 €	↘
40210	Gemeindeanteil an der Einkommensteuer	296.300,00 €	299.400,00 €	3.100,00 €	↗
40220	Gemeindeanteil an der Umsatzsteuer	3.890,00 €	4.700,00 €	810,00 €	↑
40330	Hundesteuer	1.630,00 €	1.500,00 €	-130,00 €	↘
40521	Familienleistungsausgleich	33.000,00 €	32.850,00 €	-150,00 €	↘
Summe		417.020,00 €	420.350,00 €	3.330,00 €	

Das Aufkommen an Steuern und ähnlichen Abgaben hat sich in den letzten 5 Jahren wie folgt entwickelt:



Nachfolgend ist die Entwicklung der wichtigsten Steuern und ähnlichen Abgaben in den letzten Jahren dargestellt. Die Grundsteuer A und die Hundesteuer sind hierbei unberücksichtigt, da ihr Aufkommen relativ gering ist und die Erträge kaum Schwankungen unterliegen.



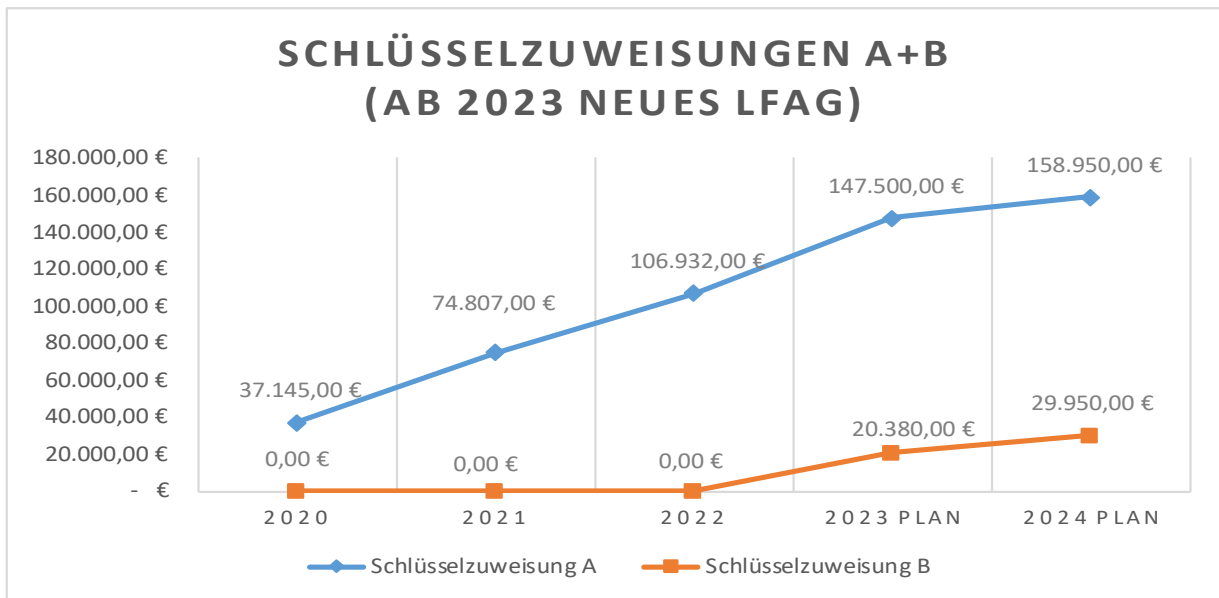
E 2 – Zuwendungen, allgemeine Umlagen und sonstige Transfererträge

Die Ortsgemeinde Meinborn erhält Schlüsselzuweisungen A in Höhe von 158.950 € (Vorjahr: 147.500 €). Diese Zahlung fließt in die Umlagekraft mit ein, d.h. sie wird zu der ermittelten Steuerkraftzahl addiert.

Bei der Berechnung der Schlüsselzuweisung B werden seit 2023 die Anzahl der Kinder in der Grundschule und auch die Kinder im Kindergarten berücksichtigt.

Die Ortsgemeinde erhält eine Schlüsselzuweisung B in Höhe von 29.950 € (Vorjahr: 20.380 €).

Die Schlüsselzuweisung B wird nicht zur Steuerkraft der Ortsgemeinde addiert, d.h. von diesem Betrag sind keine Umlagen zu zahlen.



Zuwendungen vom Land werden in Höhe von 13.500 € für den Forstbereich erwartet.

Die Sonderposten aus Zuwendungen betragen 19.103 € (Vorjahr: 8.230 €). Es handelt sich hierbei um die ertragswirksame Auflösung von Zuwendungen. Der Anstieg beruht auf der Auflösung der LEADER-Förderung für den Multifunktionsplatz.

E 3 – Erträge der sozialen Sicherung

Die Position entfällt, da der komplette Sozialbereich über die Verbandsgemeinde Rengsdorf-Waldbreitbach abgewickelt und über die Verbandsgemeindeumlage finanziert wird.

E 4 – Öffentlich-rechtliche Leistungsentgelte

Die öffentlich-rechtlichen Leistungsentgelte betragen 18.262 € (Vorjahr: 23.250 €)

Die Einnahmen aus Benutzungsentgelten sind etwas zurückgegangen auf 4.150 € (Vorjahr: 5.700 €), hier wurde eine Anpassung an die Ergebnisse der Vorjahre vorgenommen.

Die Auflösung der Sonderposten für Beiträge beträgt 13.912 € (Vorjahr: 17.430 €).

E 5 – Privatrechtliche Leistungsentgelte

Die privatrechtlichen Leistungsentgelte werden auf 48.042 € (Vorjahr: 48.330 €) festgesetzt.

Dieser Betrag ergibt sich überwiegend aus dem Verkauf von Vorräten, sprich dem Holzverkauf der Ortsgemeinde. Die eingeplanten 31.892 € (Vorjahr: 34.670 €) sind dem Forstwirtschaftsplan entnommen.

Die Entgelte der Photovoltaikanlage auf dem Dorfgemeinschaftshaus steigen auf 15.000 € (Vorjahr: 12.500 €).

E 6 – Kostenerstattungen und Kostenumlagen

Die Erstattungen liegen in 29.300 € (Vorjahr: 3.050 €). Der Anstieg beruht auf den zu erwartenden Einnahmen aus der Jagdpacht für die Arbeiten der Gemeinde an Wirtschaftswegen.

E 7 – Sonstige laufende Erträge

Sonstige laufende Erträge sind in Höhe von 54.230 € (Vorjahr: 13.000 €) eingeplant.

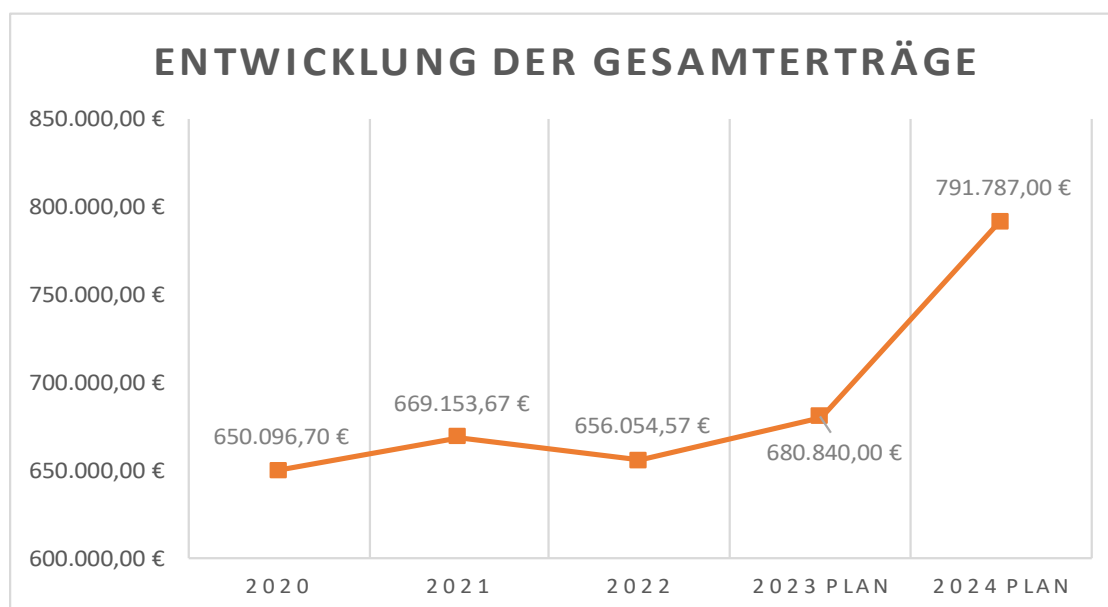
Konzessionsabgaben sind in Höhe von 15.000 € (Vorjahr 12.000 €) veranschlagt.

Der Anstieg beruht überwiegend aus den Erträgen aus der Auflösung von Rückstellungen, diese sind in Höhe von 39.200 € (Vorjahr: 1.000 €) vorgesehen.

Hiervon entfallen 38.000 € auf die Auflösung von Rückstellungen, die in den Jahren 2022 und 2023 für die Personalkostenerstattung Kindertagesstätten an den Kreis gebildet wurden. Die Abrechnungen sind bisher nicht erfolgt, daher wurden Rückstellungen gebildet. Da in 2024 mit der Abrechnung gerechnet wird, wurden der Ertrag aus der Auflösung der Rückstellungen sowie der Aufwand (siehe Zeile 12, Konto 54143 bei Produkt 61157000) eingeplant.

E 8 – Summe der laufenden Erträge aus Verwaltungstätigkeit

Die Summe der laufenden Erträge aus Verwaltungstätigkeit beträgt 791.787 € (Vorjahr: 680.840 €).



E 9 – Personal- und Versorgungsaufwendungen

Die Personal- und Versorgungsaufwendungen wurden mit insgesamt 32.580 € (Vorjahr: 29.380 €) auf Basis der Personalkostenhochrechnung der Pfälzischen Pensionsanstalt Bad Dürkheim in den Haushalt eingeplant.

Hier sind Rückstellungen in Höhe von 8.100 € (Vorjahr: 4.500 €) enthalten. Die Ansätze wurden an die Ergebnisse der Vorjahre angepasst.

E 10 – Aufwendungen für Sach- und Dienstleistungen

Der Haushaltsansatz steigt in diesem Bereich auf 172.160 € (Vorjahr: 104.055 €) an.

Folgende Ansätze sind für Energie- und Wasserkosten veranschlagt:

Konto	Aufwandsart	Vorjahr	HH-Jahr	Differenz
52201	Heizung	1.100,00 €	1.000,00 €	-100,00 € ↘
52202	Strom	7.200,00 €	6.480,00 €	-720,00 € ↘
52203	Wasser/Abwasser	17.535,00 €	16.940,00 €	-595,00 € ↘
Summe		25.835,00 €	24.420,00 €	-1.415,00 €

Größere Abweichungen gibt es bei den folgenden Konten:

Konto	Aufwandsart	Vorjahr	HH-Jahr	Differenz
52310	Unterhaltung der Grundstücke, Außenanlagen, Gebäude und Gebäudeeinrichtungen	3.000,00 €	15.000,00 €	12.000,00 € ↑
52338	Straßen, Wege, Plätze und Verkehrslenkungsanlagen	35.500,00 €	57.500,00 €	22.000,00 € ↑
52380	Geringwertige Geräte etc.	3.800,00 €	15.000,00 €	11.200,00 € ↑
52920	sonstige Aufwendungen für Dienstleistungen	5.750,00 €	30.036,00 €	24.286,00 € ↑
Summe		48.050,00 €	117.536,00 €	69.486,00 €

Zu 52310 – Unterhaltung der Grundstücke, Außenanlagen, Gebäude und Gebäudeeinrichtungen

Die Steigerung resultiert aus den folgenden Maßnahmen:

- 8.500 €, Erneuerung Nebeneingangstür DGH (Produkt 57312000)
- 3.500 €, Windschutz für die Grillhütte (Produkt 57313000)

Zu 52338 – Straßen, Wege, Plätze und Verkehrslenkungsanlagen

Die Steigerung resultiert aus der nachfolgenden Maßnahme:

- 22.000 €, Asphaltierung Feldweg Am Mühlenplatz (Produkt 55591000)
Diesem Aufwand steht ein Ertrag aus der Jagdpacht gegenüber, siehe Konto 44250.

Zu 52380 – Geringwertige Geräte etc.

Die Steigerung resultiert aus nachfolgender geplanter Anschaffung:

- 10.000 €, neues Inventar/Entsorgung altes Inventar für angemietete Lagerhalle aufgrund eines Brandschadens (Versicherungsleistung ist im Vorjahr eingegangen)

Zu 52920 – sonstige Aufwendungen für Dienstleistungen

Die Steigerung resultiert aus dem folgenden Vorhaben:

- 24.000 €, Interessenbekundungsverfahren Windkraft

Die übrigen Haushaltsansätze weichen kaum vom Vorjahr ab.

E 11 – Abschreibungen

Die Abschreibungen betragen 77.681 € (Vorjahr: 64.839 €).

Die Steigerung beruht auf der Abschreibung des Multifunktionsplatzes.

E 12 – Zuwendungen, Umlagen und sonstige Transferaufwendungen

Für die Berechnung der Steuerkraft werden die tatsächlichen Steuereinnahmen des vierten Quartals 2022 und der ersten drei Quartale 2023 berücksichtigt.

Die nivellierte Steuerkraft beträgt 448.733,76 € (Vorjahr: 433.094,37 €).

Zu diesem Betrag wird die Schlüsselzuweisung A hinzugerechnet.

Die Summe ergibt die Umlagegrundlage von 607.657,00 € (Vorjahr: 580.610,85 €), von der alle Umlagen für das Jahr 2023 berechnet werden.

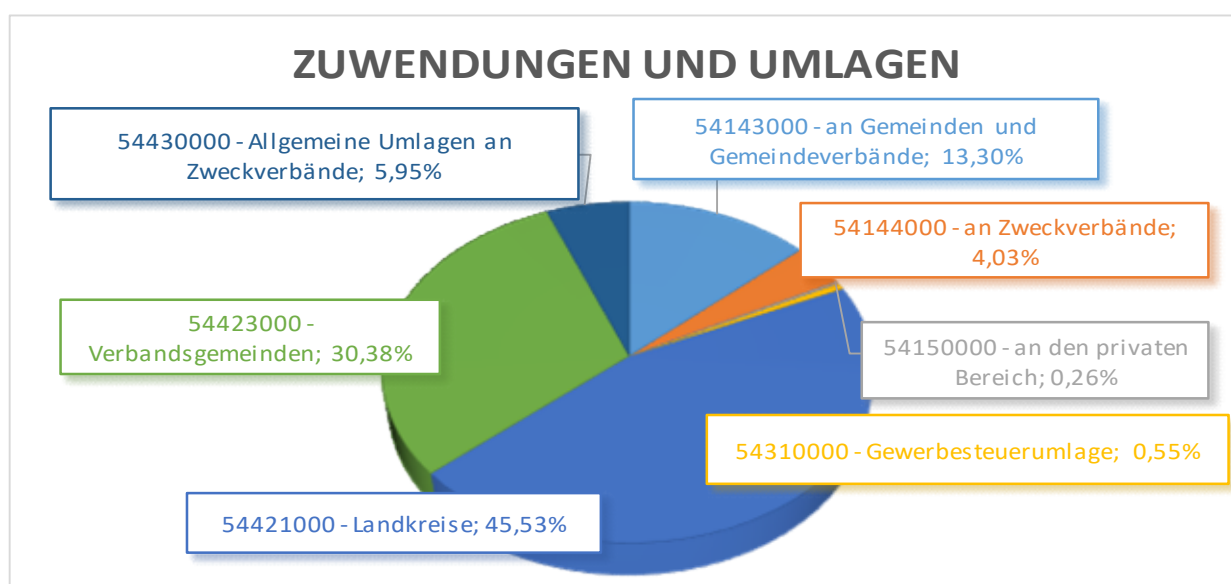
Konto	Aufwandsart	Vorjahr	HH-Jahr	Differenz	
54143	Grundschulumlage (61156000)	30.540,00 €	38.350,00 €	7.810,00 €	↑
54143	Anteil der Pers. Kosten für Kiga an Kreis (61157000)	20.000,00 €	38.000,00 €	18.000,00 €	↑
54144	Forstzweckverband (55511000)	25.450,00 €	23.150,00 €	-2.300,00 €	↘
54150	an den privaten Bereich (61229000)	1.500,00 €	1.500,00 €	0,00 €	→
54310	Gewerbesteuerumlage (61161000)	3.200,00 €	3.130,00 €	-70,00 €	↘
54421	Kreisumlage (61154000)	249.660,00 €	261.300,00 €	11.640,00 €	↗
54423	Verbandsgemeindeumlage	131.820,00 €	174.380,00 €	42.560,00 €	↑
54430	ZV-Umlage Kirchspiel Kitas (61157000)	0,00 €	30.000,00 €	30.000,00 €	↑
54430	ZV-Umlage Kirchspiel (61158000)	0,00 €	4.170,00 €	4.170,00 €	↑
Summe		462.170,00 €	573.980,00 €	111.810,00 €	

Zu 54143 – Anteil der Personalkosten für Kindergärten an den Kreis

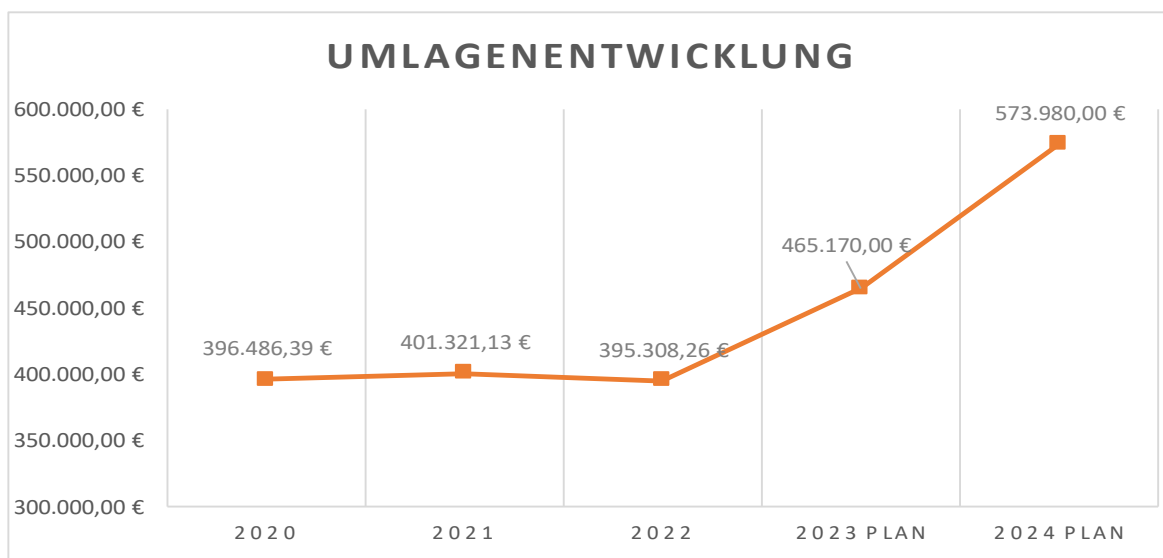
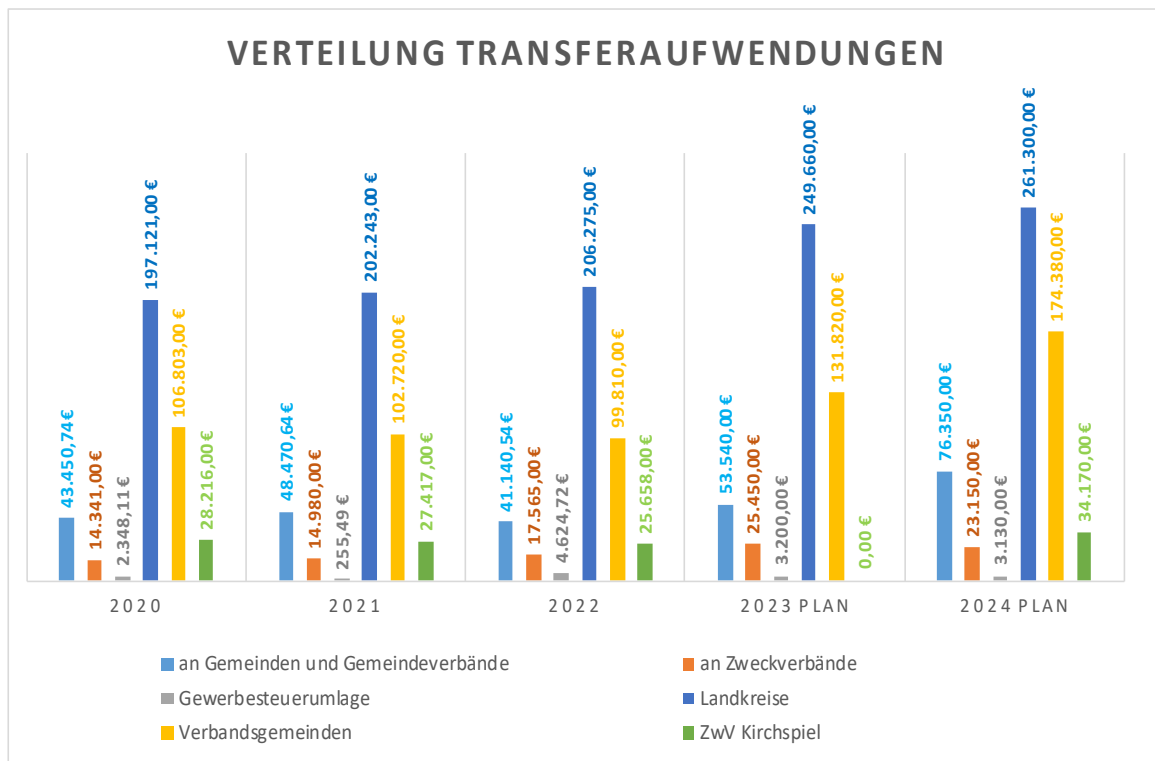
Die Abrechnungen für die Jahre 2022 und 2023 sind bisher nicht erfolgt, daher wurden Rückstellungen gebildet (s.o.). Da in 2024 mit der Abrechnung der vergangenen zwei Jahre gerechnet wird, wurde ein Aufwand in Höhe von 38.000 € für die beiden Jahre eingeplant.

Ab 2024 fällt der Personalkostenanteil nicht mehr an, da der Zweckverband Kirchspiel Anhausen die Trägerschaft der Kindergärten übernommen hat.

Insgesamt ergibt sich bei den Aufwendungen für Umlagen u.Ä. folgende Verteilung:



Verteilt auf die einzelnen Umlagen und Transferaufwendungen ergibt sich folgende Entwicklung.



E 13 – Aufwendungen soziale Sicherung

Die Position entfällt, da der komplette Sozialbereich über die Verbandsgemeinde Rengsdorf-Waldbreitbach abgewickelt und über die Verbandsgemeindeumlage finanziert wird.

E 14 – Sonstige laufende Aufwendungen

Die sonstigen laufenden Aufwendungen betragen 29.880 € (Vorjahr: 30.625 €).

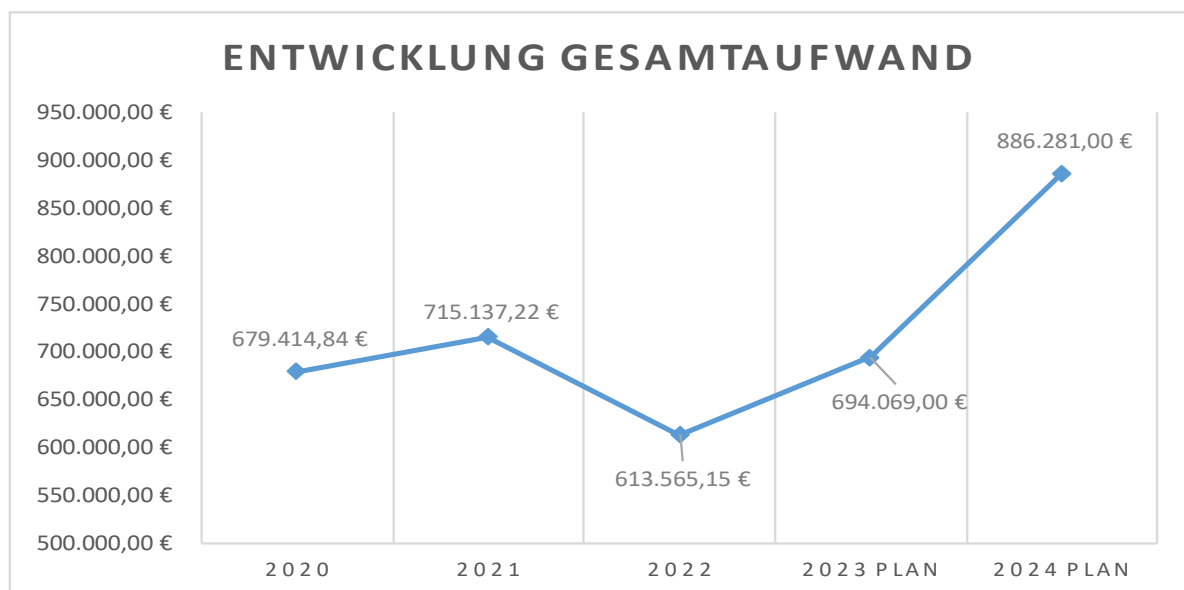
Größere Veränderungen gibt es bei den nachfolgenden Positionen:

Konto	Aufwandsart	Vorjahr	HH-Jahr	Differenz	
56255	Erstellung Bebauungspläne	5.000,00 €	0,00 €	-5.000,00 €	↓
56329	Sonst. Geschäftsausgaben, hier: Kommunalwahl 2024 (12100000)	0,00 €	2.000,00 €	2.000,00 €	↑
56329	Sonst. Geschäftsausgaben, hier: u.a. zusätzliche Mittel für Ausrichtung Bauernmarkt (28115000)	5.000,00 €	7.000,00 €	2.000,00 €	↑

Die weiteren sonstigen laufenden Aufwendungen befinden sich in etwa auf dem Niveau des Vorjahres.

E 15 - Summe der laufenden Aufwendungen aus Verwaltungstätigkeit

Die Gesamtsumme der Aufwendungen aus Verwaltungstätigkeit beläuft sich auf 886.281 € (Vorjahr: 694.069 €), dieser Wert findet sich auch in der Haushaltssatzung wieder.

**E 23 - Jahresergebnis**

Das Jahresergebnis bzw. der geplante Jahresfehlbetrag beträgt -46.174 € (Vorjahr: +4.971 €).

Finanzhaushalt

Im Finanzhaushalt spiegeln sich die Ansätze aus dem Ergebnisplan mit Ausnahme der nicht zahlungsrelevanten Vorgänge (Abschreibungen, Auflösung von Sonderposten, Zuführungen und Entnahmen aus Rückstellungen usw.) wider.

Um Wiederholungen zu vermeiden wird daher nicht näher auf die einzelnen Ansätze der Einzahlungen und Auszahlungen eingegangen.

Dies betrifft die Positionen F 1 bis einschließlich F 23 des vorliegenden Finanzhaushaltes.

Zusätzlich zu den Festsetzungen im Ergebnisplan sind im Finanzhaushalt die Ein- und Auszahlungen im Zusammenhang mit Investitionen und Beiträgen ersichtlich.

Die sogenannte freie Finanzspitze – hier negative Finanzspitze (Saldo der lfd. Ein- und Auszahlungen, Position F 23) wird auf -35.458 € (Vorjahr +47.650 €) festgestellt.

F 24 - Einzahlungen aus Investitionszuwendungen

Unter dem Konto 23140, Produkt 57313000, sind die Einnahmen aus der LEADER-Förderung (60 %-Förderung) für den neuen Grillunterstand in Höhe von 18.000 € eingeplant.

F 26 – Sonstige Investitionseinzahlungen

Hier ist unter Konto 68743, Produkt 61250000, die Einzahlung der Tilgung des an die Ortsgemeinde Straßenhaus gewährten Kredits in Höhe von 16.600 € veranschlagt.

F 27 - Summe der Einzahlungen aus Investitionstätigkeit

Die Summe der Einzahlungen aus Investitionstätigkeit beträgt 34.600 € (Vorjahr: 109.175 €).

F 28 - Auszahlungen für immaterielle Vermögensgegenstände

Hier ist der Investitionskostenzuschuss an den Zweckverband Kirchspiel Anhausen in Höhe von 4.560 € eingeplant (Konto 01300, Produkt 61157000).

F 29 - Auszahlungen für Sachanlagen

Die Auszahlungen für Sachanlagen sind in Höhe von 45.500 € eingeplant (Vorjahr: 36.000 €). Diese setzen sich wie folgt zusammen:

Konto	Aufwandsart	Ansatz
78533	neuer Grillunterstand (57313000)	30.000,00 €
78560	PV-Anlage Dorftreff (57319000)	9.500,00 €
75871	neue Mikrofonanlage DGH (57312000)	2.500,00 €
78594	Ballfangzaun (42411000)	3.500,00 €
		45.500,00 €

F 32 - Summe der Auszahlungen aus Investitionstätigkeit

Die Summe der Auszahlungen aus Investitionstätigkeit wird mit 50.060 € (Vorjahr: 36.000 €) geplant.

F 33 - Saldo der Ein- und Auszahlungen aus Investitionstätigkeit

Der Haushaltsplan schließt mit einem Saldo aus Investitionstätigkeit in Höhe von -15.460 € (Vorjahr: +72.175 €) ab.

F 34 - Finanzmittelüberschuss/-fehlbetrag

Mit den Investitionsvorhaben beläuft sich der Finanzmittelfehlbetrag des Haushaltsplanes auf -50.918 € (Vorjahr: +120.825 €). Der Fehlbetrag ergibt sich aus den folgenden Positionen:

F 23 Saldo der ordentlichen Ein- und Auszahlungen	-35.458 €
F 33 Saldo der Ein- und Auszahlungen aus Investitionstätigkeit	<u>-15.460 €</u>
	-50.918 €

Dieser Fehlbetrag wird den liquiden Mittel der Ortsgemeinde Meinborn entnommen.

Die liquiden Mittel am 31.12.2022 betragen 2.441.972,54 € (Kassenbestand des letzten geprüften Jahresabschlusses).

Die liquiden Mittel am 31.12.2023 betragen 1.556.880,78 €.

Die Ortsgemeinde Meinborn ist schuldenfrei.

Bilanz Aktiva 2022

Bezeichnung		Stand zum	Stand zum	Differenz
		31.12.2021	31.12.2022	
		in EUR		
1	Anlagevermögen	4.306.960,25	4.243.118,36	-63.841,89
1.1	Immaterielle Vermögensgegenstände	178.092,95	171.728,77	-6.364,18
1.1.1	Gewerbliche Schutzrechte und ähnliche Rechte und Werte sowie Lizenzen an solchen Rechten und Werten	0,00	0,00	0,00
1.1.2	Geleistete Zuwendungen	0,00	0,00	0,00
1.1.3	Gezahlte Investitionszuschüsse	178.092,95	171.728,77	-6.364,18
	01300000 Gezahlte Investitionszuschüsse als Nutzungsberechtigter	178.092,95	171.728,77	-6.364,18
1.1.4	Geschäfts- oder Firmenwert	0,00	0,00	0,00
1.1.5	Anzahlungen auf immaterielle Vermögensgegenstände	0,00	0,00	0,00
1.2	Sachanlagen	4.023.867,30	3.966.389,59	-57.477,71
1.2.1	Wald, Forsten	1.133.959,56	1.133.959,56	0,00
	02110000 Mischwald	207.306,51	207.306,51	0,00
	02120000 Laubwald	555.671,96	555.671,96	0,00
	02130000 Nadelwald	370.981,09	370.981,09	0,00
1.2.2	Sonstige unbebaute Grundstücke und grundstücksgleiche Rechte	162.473,39	162.473,39	0,00
	02220000 Parkanlagen	15.236,72	15.236,72	0,00
	02230000 Kleingartenanlagen, Gartenland	145,00	145,00	0,00
	02250000 Kinderspielplätze	10.980,40	10.980,40	0,00
	02310000 Ackerland	32.583,60	32.583,60	0,00
	02340000 Weideland	18.744,47	18.744,47	0,00
	02940000 Bauhöfe	1.244,97	1.244,97	0,00
	02960000 Bauland	83.538,23	83.538,23	0,00
1.2.3	Bebaute Grundstücke und grundstücksgleiche Rechte	648.176,20	765.363,25	117.187,05
	03540000 Sportplätze	5.085,12	4.784,65	-300,47
	03910000 Gemeinschafts-, Bürgerhäuser, Stadthallen	551.283,65	671.764,94	120.481,29
	03950000 Brand- und Katastrophenschutzeinrichtungen	746,90	746,90	0,00
	03991000 Grillhütten	91.060,53	88.066,76	-2.993,77
1.2.4	Infrastrukturvermögen	1.822.194,36	1.792.112,99	-30.081,37
	04321000 Betriebseinrichtungen der Erzeugung	5.070,71	4.522,44	-548,27
	04510000 Grundstücke und grundstücksgleiche Rechte	79,45	79,45	0,00
	04824000 Gemeindestraßen	1.676.596,73	1.649.102,03	-27.494,70
	04830000 Wege	102.354,02	102.354,02	0,00
	04834000 landwirtschaftliche Wege	28.939,65	27.575,15	-1.364,50
	04870000 Straßenbeleuchtung	9.153,80	8.479,90	-673,90
1.2.5	Bauten auf fremdem Grund und Boden	0,00	0,00	0,00
1.2.6	Kunstgegenstände, Denkmäler	4.936,32	4.920,85	-15,47
	06520000 ortsfeste Einzeldenkmäler und Bauwerke	4.936,32	4.920,85	-15,47
1.2.7	Maschinen, technische Anlagen, Fahrzeuge	48.255,12	35.961,41	-12.293,71
	07150000 Sonderfahrzeuge (z.B. Grabbagger, Straßenreinigung)	3.680,10	2.814,19	-865,91
	07180000 Zusatzgeräte für Fahrzeuge	1,00	1,00	0,00
	07210000 Energieversorgung	16.433,57	8.549,26	-7.884,31
	07300000 Betriebsvorrichtungen	28.140,45	24.596,96	-3.543,49
1.2.8	Betriebs- und Geschäftsausstattung	66.374,22	65.084,61	-1.289,61
	08210000 Betriebsausstattung	66.373,22	65.083,61	-1.289,61
	08223000 Organisations- und Arbeitsmittel	1,00	1,00	0,00

Bilanz Aktiva 2022

Bezeichnung	Stand zum	Stand zum	Differenz
	31.12.2021	31.12.2022	
	in EUR		
1.2.9 Pflanzen und Tiere	0,00	0,00	0,00
1.2.10 Geleistete Anzahlungen, Anlagen im Bau	137.498,13	6.513,53	-130.984,60
09600000 Anlagen im Bau	137.498,13	0,00	-137.498,13
09610000 Anlagen im Bau	0,00	0,00	0,00
09620000 Anlagen im Bau	0,00	6.513,53	6.513,53
1.3 Finanzanlagen	105.000,00	105.000,00	0,00
1.3.1 Anteile an verbundenen Unternehmen	0,00	0,00	0,00
1.3.2 Ausleihungen an verbundene Unternehmen	0,00	0,00	0,00
1.3.3 Beteiligungen	105.000,00	105.000,00	0,00
11190000 Sonstige Anteilsrechte	105.000,00	105.000,00	0,00
1.3.4 Ausleihungen an Unternehmen, mit denen ein Beteiligungsverhältnis besteht	0,00	0,00	0,00
1.3.5 Sondervermögen, Zweckverbände, Anstalten des öffentlichen Rechts, rechtsfähige kommunale Stiftungen	0,00	0,00	0,00
1.3.6 Ausleihungen an Sondervermögen, Zweckverbände, Anstalten des öffentlichen Rechts, rechtsfähige kommunale Stiftungen	0,00	0,00	0,00
1.3.7 Sonstige Wertpapiere des Anlagevermögens	0,00	0,00	0,00
1.3.8 Sonstige Ausleihungen	0,00	0,00	0,00
2 Umlaufvermögen	2.374.955,97	2.681.592,87	306.636,90
2.1 Vorräte	118,00	0,00	-118,00
2.1.1 Roh-, Hilfs- und Betriebsstoffe	0,00	0,00	0,00
2.1.2 Unfertige Erzeugnisse, unfertige Leistungen	0,00	0,00	0,00
2.1.3 Fertige Erzeugnisse, fertige Leistungen und Waren	118,00	0,00	-118,00
14310000 Fertige Erzeugnisse	118,00	0,00	-118,00
2.1.4 Geleistete Anzahlungen auf Vorräte	0,00	0,00	0,00
2.2 Forderungen und sonstige Vermögensgegenstände	2.374.837,97	2.681.592,87	306.754,90
2.2.1 Öffentlich-rechtliche Forderungen, Forderungen aus Transferleistungen	1.470,35	2.297,11	826,76
15150000 Gebührenforderungen gegen den privaten Bereich	907,50	620,00	-287,50
15350000 Steuerforderungen gegen den privaten Bereich	562,85	573,97	11,12
15450000 Forderungen aus Transferleistungen gegen den privaten Bereich	0,00	1.125,83	1.125,83
21100000 Pauschalwertberichtigungen auf Forderungen	0,00	-22,69	-22,69
2.2.2 Privatrechtliche Forderungen aus Lieferungen und Leistungen	3.693,35	-50,48	-3.743,83
16500000 Forderungen aus Lieferungen und Leistungen gegen den privaten Bereich	3.693,35	-50,48	-3.743,83
2.2.3 Forderungen gegen verbundene Unternehmen	0,00	0,00	0,00
2.2.4 Forderungen gegen Unternehmen, mit denen ein Beteiligungsverhältnis besteht	0,00	0,00	0,00
2.2.5 Forderungen gegen Sondervermögen, Zweckverbände, Anstalten des öffentlichen Rechts, rechtsfähige kommunale Stiftungen	0,00	0,00	0,00
2.2.6 Forderungen gegen den sonstigen öffentlichen Bereich	2.369.674,26	2.679.346,23	309.671,97
15140000 Gebührenforderungen gegen den öffentlichen Bereich	0,00	500,00	500,00
15340000 Steuerforderungen gegen den öffentlichen Bereich	9.248,44	4.789,92	-4.458,52
16400000 Forderungen aus Lieferungen und Leistungen gegen den öffentlichen Bereich	1.015,00	196.315,00	195.300,00

Bilanz Aktiva 2022

Bezeichnung	Stand zum	Stand zum	Differenz
	31.12.2021	31.12.2022	
	in EUR		
17430000 gegen Gemeinden und Gemeindeverbände	35.768,77	35.768,77	0,00
17431000 *VV* laufendes Verrechnungskonto	2.323.642,05	2.441.972,54	118.330,49
2.2.7 Sonstige Vermögensgegenstände	0,01	0,01	0,00
17931000 Vorsteuer 7%	0,00	0,00	0,00
17932000 Vorsteuer 19 %	0,01	0,01	0,00
2.3 Wertpapiere des Umlaufvermögens	0,00	0,00	0,00
2.3.1 Anteile an verbundenen Unternehmen	0,00	0,00	0,00
2.3.2 Sonstige Wertpapiere des Umlaufvermögens	0,00	0,00	0,00
2.4 Kassenbestand, Bundesbankguthaben, Guthaben bei der Europäischen Zentralbank, Guthaben bei Kreditinstituten und Schecks	0,00	0,00	0,00
3 Ausgleichsposten für latente Steuern	0,00	0,00	0,00
4 Rechnungsabgrenzungsposten	1.879,28	1.879,28	0,00
4.1 Disagio	0,00	0,00	0,00
4.2 Sonstige Rechnungsabgrenzungsposten	1.879,28	1.879,28	0,00
19500000 Sonstige aktive Rechnungsabgrenzungsposten	1.879,28	1.879,28	0,00
5 Nicht durch Eigenkapital gedeckter Fehlbetrag	0,00	0,00	0,00
Bilanzsumme	6.683.795,50	6.926.590,51	242.795,01

Bilanz Passiva 2022

Bezeichnung		Stand zum	Stand zum	Differenz
		31.12.2021	31.12.2022	
		in EUR		
1	Eigenkapital	5.803.470,03	5.833.356,47	29.886,44
1.1	Kapitalrücklage	5.237.352,43	5.182.422,05	-54.930,38
	20100000 Kapitalrücklage	3.582.591,54	3.582.591,54	0,00
	20110000 Allgemeine Kapitalrücklage / Überschussvortrag (ab 2007)	1.654.760,89	1.599.830,51	-54.930,38
1.2	Sonstige Rücklagen	621.047,98	621.047,98	0,00
	20210000 Gesetzliche und freie Rücklagen	519.650,98	519.650,98	0,00
	20220000 Sonstige zweckgebundene Rücklagen	101.397,00	101.397,00	0,00
1.3	Jahresüberschuss / Jahresfehlbetrag	-54.930,38	29.886,44	84.816,82
	20300000 Jahresüberschuss / Jahresfehlbetrag	-54.930,38	29.886,44	84.816,82
1.4	Nicht durch Eigenkapital gedeckter Fehlbetrag	0,00	0,00	0,00
2	Sonderposten	786.091,64	955.204,39	169.112,75
2.1	Sonderposten für Belastungen aus dem kommunalen Finanzausgleich	0,00	0,00	0,00
2.2	Sonderposten zum Anlagevermögen	786.091,64	955.204,39	169.112,75
2.2.1	Sonderposten aus Zuwendungen	264.915,95	342.120,47	77.204,52
	23140000 von der EU	0,00	85.426,05	85.426,05
	23141000 vom Bund	837,27	697,72	-139,55
	23142000 vom Land (u.a. Investitionsschlüsselzuweisungen, soweit für Investitionen verwendet)	112.036,24	109.305,49	-2.730,75
	23143000 von Gemeinden und Gemeindeverbänden	152.042,44	146.691,21	-5.351,23
2.2.2	Sonderposten aus Beiträgen und ähnlichen Entgelten	434.668,30	417.083,92	-17.584,38
	23231000 von Eigenbetrieben	4.140,58	2.760,39	-1.380,19
	23250000 vom privaten Bereich	430.527,72	414.323,53	-16.204,19
2.2.3	Sonderposten aus Anzahlungen für Anlagevermögen	86.507,39	196.000,00	109.492,61
	23310000 Anzahlungen auf Sonderposten aus Zuwendungen	86.507,39	196.000,00	109.492,61
2.3	Sonderposten für den Gebührenaussgleich	0,00	0,00	0,00
2.4	Sonderposten mit Rücklageanteil	0,00	0,00	0,00
2.5	Sonderposten aus Grabnutzungsentgelten	0,00	0,00	0,00
2.6	Sonderposten aus Anzahlungen für Grabnutzungsentgelte	0,00	0,00	0,00
2.7	Sonstige Sonderposten	0,00	0,00	0,00
3	Rückstellungen	47.112,00	50.396,00	3.284,00
3.1	Rückstellungen für Pensionen und ähnliche Verpflichtungen	47.112,00	50.396,00	3.284,00
	24320000 für Versorgungsempfänger	47.112,00	50.396,00	3.284,00
3.2	Steuerrückstellungen	0,00	0,00	0,00
3.3	Rückstellungen für latente Steuern	0,00	0,00	0,00
3.4	Sonstige Rückstellungen	0,00	0,00	0,00
4	Verbindlichkeiten	47.121,83	87.633,65	40.511,82
4.1	Anleihen	0,00	0,00	0,00
4.2	Verbindlichkeiten aus Kreditaufnahmen	0,00	0,00	0,00
4.2.1	Verbindlichkeiten aus Kreditaufnahmen für Investitionen	0,00	0,00	0,00
4.2.2	Verbindlichkeiten aus Kreditaufnahmen zur Liquiditätssicherung	0,00	0,00	0,00
4.3	Verbindlichkeiten aus Vorgängen, die Kreditaufnahmen wirtschaftlich gleichkommen	0,00	0,00	0,00
4.4	Erhaltene Anzahlungen auf Bestellungen	0,00	0,00	0,00
4.5	Verbindlichkeiten aus Lieferungen und Leistungen	-15.541,19	-3.039,45	12.501,74

Bilanz Passiva 2022

Bezeichnung	Stand zum	Stand zum	Differenz
	31.12.2021	31.12.2022	
	in EUR		
35500000 Verbindlichkeiten aus Lieferungen und Leistungen gegenüber dem privaten Bereich	-15.541,19	-3.039,45	12.501,74
4.6 Verbindlichkeiten aus Transferleistungen	0,00	0,00	0,00
4.7 Verbindlichkeiten gegenüber verbundenen Unternehmen	0,00	0,00	0,00
4.8 Verbindlichkeiten gegenüber Unternehmen, mit denen ein Beteiligungsverhältnis besteht	0,00	0,00	0,00
4.9 Verbindlichkeiten gegenüber Sondervermögen, Zweckverbänden, Anstalten des öffentlichen Rechts, rechtsfähigen kommunalen Stiftungen	37.402,81	40.807,06	3.404,25
36390000 gegenüber Sonstigen	37.402,81	40.807,06	3.404,25
4.10 Verbindlichkeiten gegenüber dem sonstigen öffentlichen Bereich	-59,27	14.322,65	14.381,92
35400000 Verbindlichkeiten aus Lieferungen und Leistungen gegenüber dem öffentlichen Bereich	-59,27	1.458,67	1.517,94
37400000 Sonstige Verbindlichkeiten gegenüber dem öffentlichen Bereich	0,00	12.863,98	12.863,98
4.11 Sonstige Verbindlichkeiten	25.319,48	35.543,39	10.223,91
37500000 Sonstige Verbindlichkeiten gegenüber dem privaten Bereich	117,00	860,49	743,49
37910000 Verwahrgelder, treuhänderische Gelder	5.000,00	5.000,00	0,00
37910080 Jagdgenossenschaft Meinborn	21.943,04	31.423,49	9.480,45
37961000 Umsatzsteuer 7%	0,04	0,01	-0,03
37962000 Umsatzsteuer 19%	-1.740,60	-1.740,60	0,00
5 Rechnungsabgrenzungsposten	0,00	0,00	0,00
Bilanzsumme	6.683.795,50	6.926.590,51	242.795,01



Produktplan OG Meinborn

Der Produktplan der OG Meinborn gliedert sich in 2 Teilhaushalte und umfasst 31 Produkte:

Teilhaushalte:

Teil-HH 1:

Haupt-Produktbereich 1 - 5

- 1 zentrale Verwaltung
- 2 Schule und Kultur
- 3 Soziales und Jugend
- 4 Gesundheit und Sport
- 5 Gestaltung Umwelt

Teil-HH 2:

Haupt-Produktbereich 6

- 6 Zentrale
Finanzdienstleistungen

Produktplan

Haushaltsjahr	2024	Anwender (Name)	08 Ortsgemeinde Meinborn			
Hauptproduktbereich mit Bezeichnung	Produktbereich mit Bezeichnung	Produktgruppe mit Bezeichnung	Produkt mit Bezeichnung	Leistung	Leistung - Bezeichnung	
1 Zentrale Verwaltung	1.1 Innere Verwaltung	1.1.1 Verwaltungssteuerung	1.1.1.0 Verwaltungssteuerung	1.1.1.0.0000		
			1.1.1.3 Öffentlichkeitsarbeit	1.1.1.3.1000	Öffentlichkeitsarbeit	
			1.1.1.3.6000	1.1.1.3.6000	Ehrungen, Jubiläen	
			1.1.1.4 Gremien	1.1.1.4.1000	Angelegenheiten des Gemeinderates und der Ausschüs	
		1.1.4 Zentrale Dienste	1.1.4.2 Liegenschaften	1.1.4.2.3000	1.1.4.2.3000	Miet- und Pachtverträge
				1.1.4.2.4000	1.1.4.2.4000	Landwirtschaftlicher Grundbesitz
				1.1.4.2.5000	1.1.4.2.5000	Unbebaute Grundstücke
				1.1.4.2.6000	1.1.4.2.6000	Sonstige bebaute Grundstücke (ohne Zweckbindung)
			1.1.4.3 Bauhof	1.1.4.3.1000	1.1.4.3.1000	Bauhof, Gebäude
				1.1.4.3.2000	1.1.4.3.2000	Fahrzeuge
				1.1.4.3.3000	1.1.4.3.3000	Geräte, Ausstattung
				1.1.4.3.5000	1.1.4.3.5000	Personalkosten Bauhof
		1.1.6 Finanzen	1.1.6.0 Finanzen	1.1.6.0.8000	1.1.6.0.8000	Rechnungswesen, Jahresabschluss, Steuererklärung
			1.1.6.1 nicht besetzt	1.1.6.1.0000	1.1.6.1.0000	nicht besetzt
			1.1.6.2 Zahlungsabwicklung	1.1.6.2.1000	1.1.6.2.1000	Rechnungswesen, einschließlich Aufgaben für fremde Kassen
		1.2 Sicherheit und Ordnung	1.2.1 Statistik und Wahlen	1.2.1.0 Statistik und Wahlen	1.2.1.0.0000	
		2 Schule und Kultur	2.8 Heimat- und sonstige Kulturpflege	2.8.1 Heimat- und sonstige Kulturpflege	2.8.1.1 Förderung von Einrichtungen	2.8.1.1.5000
2.8.1.1.8000	2.8.1.1.8000				Seniorenveranstaltungen	
2.8.1.1.9000	2.8.1.1.9000				Chronik	
3 Soziales und Jugend	3.6 Kinder-, Jugend- und Familienhilfe	3.6.2 Jugendarbeit	3.6.2.0 Jugendarbeit	3.6.2.0.0000		
		3.6.6 Einrichtungen der Jugendarbeit	3.6.6.0 Einrichtungen der Jugendarbeit	3.6.6.0.3000	Spielplätze u.ä.	

4 Gesundheit und Sport	4.2 Sportförderung	4.2.4 Sportstätten und Bäder (ohne Sporteinrichtungen der Schulen und der Einrichtungen, die Teile eines K	4.2.4.1 Kommunale Sportstätten und Bäder	4.2.4.1.1000	Sportplätze, Turn- und Sporthallen, Bolzplätze
5 Gestaltung Umwelt	5.1 Räumliche Planung und Entwicklung	5.1.1 Räumliche Planungs- und Entwicklungsmaßnahmen	5.1.1.0 Räumliche Planungs- und Entwicklungsmaßnahmen	5.1.1.0.0000	
			5.1.1.2 Kreisentwicklung, Stadtentwicklung, Städtebauliche Planung, Verkehrsplanung und Stadterneuerung	5.1.1.2.2000	Städtebauliche Planung - Vorbereitende Bauleitplanung
			5.1.1.3 Dorferneuerung, Städtebauförderung	5.1.1.3.0000	Dorferneuerung, Städtebauförderung
			5.1.1.4 Umsetzung und Steuerung von Planung	5.1.1.4.1000	Rechtsverfahren und Gebote
	5.2 Bauen und Wohnen	5.2.2 Wohnungsbauförderung	5.2.2.5 Grunderwerb zur Weiterveräußerung	5.2.2.5.0000	Grunderwerb zur Weiterveräußerung
	5.3 Ver- und Entsorgung	5.3.1 Elektrizitätsversorgung	5.3.1.1 Kommunale Elektrizitätsversorgung	5.3.1.1.0000	Kommunale Elektrizitätsversorgung
	5.4 Verkehrsflächen und -anlagen, ÖPNV	5.4.1 Gemeindestraßen	5.4.1.1 Gemeindestraßen	5.4.1.1.0000	Gemeindestraßen
				5.4.1.1.1000	Straßen
				5.4.1.1.2000	Straßenbeleuchtung und Signalanlagen, Beschilderun
			5.4.1.3 Kommunale Straßenreinigung, kommunaler Winterdienst	5.4.1.3.2000	Winterdienst
			5.4.1.4 Straßenoberflächenentwässerung	5.4.1.4.0000	Straßenoberflächenentwässerung
			5.4.1.5 Konzessionsabgaben	5.4.1.5.0000	Konzessionsabgaben
	5.4.1.7 Weihnachtsbeleuchtung	5.4.1.7.0000	Weihnachtsbeleuchtung		
	5.5 Natur- und Landschaftspflege	5.5.1 Öffentliches Grün, Landschaftsbau (soweit keinem anderen Produkt zuzuordnen)	5.5.1.1 Öffentliches Grün, Landschaftsbau	5.5.1.1.1000	öffentliche Grünflächen und Parkanlagen, Dorfplätz
				5.5.1.1.4000	Wanderwege, Schutzhütten, Naturlehrpfade, Trimm-Pf
				5.5.1.1.5000	Denkmäler
		5.5.5 Land- und Forstwirtschaft, Weinbau	5.5.5.1 Kommunale Forstwirtschaft	5.5.5.1.0000	Kommunale Forstwirtschaft
5.5.5.1.1000				Forstbetrieb	
5.5.5.9 Feldwege, Landwirtschaftswege, Wirtschaftswege	5.5.5.9.1000	Feldwege, Landwirtschaftswege und Wirtschaftswege			

	5.7 Wirtschaft und Tourismus	5.7.3 Allgemeine Einrichtungen und Unternehmen	5.7.3.1 Kommunale allgemeine Einrichtungen und Unternehmen	5.7.3.1.2000	Dorfgemeinschaftshäuser, Bürgerhäuser
				5.7.3.1.3000	Grillhütten
				5.7.3.1.4000	Gemeinschaftsräume und sonstige Einrichtungen
				5.7.3.1.6000	Kompost-/Astplatz
				5.7.3.1.9000	Photovoltaik
6 Zentrale Finanzleistungen	6.1 Allgemeine Finanzwirtschaft	6.1.1 Steuern, allgemeine Zuweisungen, allgemeine Umlagen	6.1.1.1 Steuern	6.1.1.1.2000	Gemeindesteuern, Grundsteuer A, Grundsteuer B, Gew
				6.1.1.1.3000	Gemeindeanteile Einkommensteuer
				6.1.1.1.4000	Gemeindeanteil Umsatzsteuer
				6.1.1.1.5000	Steuerähnliche Einnahmen (Jagdpacht)
			6.1.1.3 Allgemeine Zuweisungen	6.1.1.3.1000	Schlüsselzuweisungen, Investitionsschlüsselzuweisungen
			6.1.1.5 Abgeführte allgemeine Umlagen	6.1.1.5.0000	Abgeführte allgemeine Umlagen
				6.1.1.5.2000	Umlage Fond Deutscher Einheit
				6.1.1.5.4000	Kreisumlagen
				6.1.1.5.5000	Verbandsgemeindeumlagen
				6.1.1.5.6000	Sonderumlagen (§ 26 Abs. 2 LFAG), Grundschulen
		6.1.1.5.7000		Kindergartenumlage	
		6.1.1.5.8000		Zweckverbandsumlage Kirchspiel	
		6.1.1.5.9000	Zuweisung Sportplatz Thalhausen		
		6.1.1.6 Steuerbeteiligungen	6.1.1.6.1000	Gewerbesteuerumlage	
		6.1.1.7 Ausgleichsleistungen	6.1.1.7.1000	Ausgleichsleistungen nach dem Familienleistungsausgleich (§ 21 LFAG)	
		6.1.2 Sonstige allgemeine Finanzwirtschaft (soweit nicht einem anderen Produkt direkt zugeordnet)	6.1.2.0 Sonstige allgemeine Finanzwirtschaft	6.1.2.0.0000	
				6.1.2.0.1000	Sonstige allgemeine Finanzwirtschaft
			6.1.2.1 Zinsen und ähnliche Erträge	6.1.2.1.1000	Zinsen aus Geldanlagen
				6.1.2.1.4000	Zinsen (§ 233 AO), Stundungszinsen
			6.1.2.2 Zinsen und ähnliche Aufwendungen	6.1.2.2.5000	Zinsaufwendungen Verwahrentgeld
6.1.2.2.9000	Beiträge und Zuschüsse an Vereine und Verbände				

			6.1.2.5 Ein- und Auszahlungen für Kredite	6.1.2.5.0000	Ein- und Auszahlungen für Kredite
	6.2 Beteiligungen, Sondervermögen (soweit nicht einem anderen Produkt direkt zugeordnet)	6.2.6 Beteiligungen, Anteile, Wertpapiere des Anlagevermögens	6.2.6.0 Beteiligungen, Anteile, Wertpapiere des Anlagevermögens	6.2.6.0.0000	

Gesamtergebnishaushalt

Ergebnishaushalt 2024

Ifd. Nr.	Ertrags- und Aufwandsarten	Ergebnis 2022	Ansatz 2023	Ansatz 2024	Planung 2025	Planung 2026	Planung 2027
Entstehung des Jahresergebnisses aus ordentlicher und außerordentlicher Tätigkeit							
E1	+ Steuern und ähnliche Abgaben	419.229,65	417.020	420.350	441.150	456.700	470.150
40110000	Grundsteuer A	2.621,05	2.600	2.600	2.600	2.600	2.600
40120000	Grundsteuer B	47.799,44	47.600	47.800	47.800	47.800	47.800
40130000	Gewerbesteuer	46.338,64	32.000	31.500	31.500	31.500	31.500
40210000	Gemeindeanteil an der Einkommensteuer	287.570,98	296.300	299.400	318.000	332.000	344.000
40220000	Gemeindeanteil an der Umsatzsteuer	3.936,46	3.890	4.700	4.850	4.900	5.050
40330000	Hundesteuer	1.590,00	1.630	1.500	1.500	1.500	1.500
40521000	Ausgleichsleistungen aus den Umsatzsteuermehreinnahmen des Landes gem. § 28 LFAG	29.373,08	33.000	32.850	34.900	36.400	37.700
E2	+ Zuwendungen, allgemeine Umlagen und sonstige Transfererträge	127.956,00	176.190	221.603	221.602	221.204	221.203
41111000	Schlüsselzuweisung A	106.932,00	147.500	158.950	158.950	158.950	158.950
41112000	Schlüsselzuweisung B	0,00	20.380	29.950	29.950	29.950	29.950
41441000	vom Bund	1.125,83	0	0	0	0	0
41442000	vom Land	10.506,00	0	13.500	13.500	13.500	13.500
41446000	von Sparkassen	89,30	80	100	100	100	100
41510000	Sonderposten aus Zuwendungen	9.302,87	8.230	19.103	19.102	18.704	18.703
E3	+ Erträge der sozialen Sicherung	0,00	0	0	0	0	0
E4	+ Öffentlich-rechtliche Leistungsentgelte	22.489,38	23.250	18.262	16.231	12.020	11.592
43120000	Gebühren für die Erteilung von Bescheiden (u.a. Genehmigungen, Ablehnungen, Untersagungen)	120,00	120	200	200	200	200
43210000	Entgelte für die Benutzung von öffentlichen Einrichtungen und für wirtschaftliche Dienstleistungen	4.785,00	5.700	4.150	4.150	4.150	4.150
43700000	Erträge aus der Auflösung von Sonderposten für Beiträge und ähnlichen Entgelte	17.584,38	17.430	13.912	11.881	7.670	7.242
E5	+ Privatrechtliche Leistungsentgelte	42.837,51	48.330	48.042	46.150	46.150	46.150
44110000	Erträge aus Verkäufen (einschl. gewerblicher Tätigkeit)	27.514,17	34.670	31.892	30.000	30.000	30.000
44120000	Mieten und Pachten	3.055,28	1.160	1.150	1.150	1.150	1.150
44180000	Entgelte Photovoltaik	12.268,06	12.500	15.000	15.000	15.000	15.000
E6	+ Kostenerstattungen und Kostenumlagen	30.070,84	3.050	29.300	7.300	7.300	7.300
44242000	vom Land	77,34	0	0	0	0	0
44243000	von Gemeinden und Gemeindeverbänden	310,00	0	0	0	0	0
44249000	vom sonstigen öffentlichen Bereich	4.061,11	0	0	0	0	0
44250000	vom privaten Bereich	25.622,39	3.050	29.300	7.300	7.300	7.300
E7	+ Sonstige laufende Erträge	13.471,19	13.000	54.230	16.230	16.230	16.230
45120000	Bestandsveränderungen an fertigen Erzeugnissen	-118,00	0	0	0	0	0
46200000	Weitere sonstige Erträge z.B. Spenden	2.076,50	0	0	0	0	0
46250000	Konzessionsabgaben	10.368,69	12.000	15.000	15.000	15.000	15.000
46614000	Erträge aus der Auflösung von Rückstellungen	1.144,00	1.000	39.200	1.200	1.200	1.200
46615000	Erträge aus der Auflösung von Pauschalwertberichtigungen	0,00	0	30	30	30	30
E8	Summe der laufenden Erträge aus Verwaltungstätigkeit	656.054,57	680.840	791.787	748.663	759.604	772.625
E9	- Personal- und Versorgungsaufwendungen	23.221,57	29.380	32.580	36.360	34.215	35.115
50110000	Bürgermeister	8.915,88	9.400	10.020	13.320	10.630	10.950
50120000	Beigeordnete	719,27	1.000	1.000	1.000	1.000	1.000
50140000	Rats- und Ausschussmitglieder	480,00	800	800	800	800	800
50299000	Dienstbezüge und dergleichen / Sonstige	0,00	8.150	6.700	6.700	6.700	6.700
50410000	Beamte (u.a. Nachversicherung)	40,80	50	50	50	50	50
50490000	Beiträge zur gesetzlichen Sozialversicherung	13,37	0	40	40	45	45
50711000	Pensionsrückstellungen	3.404,25	2.500	3.600	3.900	4.260	4.660
50791000	Ehrensoldrückstellungen	4.428,00	2.000	4.500	4.500	4.500	4.500
51130000	ehrenamtlich Tätige	5.220,00	5.480	5.870	6.050	6.230	6.410

Ergebnishaushalt 2024

lfd. Nr.	Ertrags- und Aufwandsarten	Ergebnis 2022	Ansatz 2023	Ansatz	Planung	Planung	Planung
				2024	2025	2026	2027
in EUR							
E10	- Aufwendungen für Sach- und Dienstleistungen	57.769,05	104.055	172.160	101.970	101.970	101.970
52201000	Heizung	621,46	1.100	1.000	1.000	1.000	1.000
52202000	Strom	2.819,81	7.200	6.480	6.480	6.480	6.480
52203000	Wasser / Abwasser	16.603,34	17.535	16.940	16.940	16.940	16.940
52205000	Sonstige Bewirtschaftungskosten	209,86	400	400	400	400	400
52206000	Abfallbeseitigung	531,00	550	550	550	550	550
52209000	Ausgaben für Winterdienst	0,00	3.500	3.500	3.500	3.500	3.500
52310000	Unterhaltung der Grundstücke, Außenanlagen, Gebäude und Gebäudeeinrichtungen	1.558,83	3.000	15.000	3.000	3.000	3.000
52320000	Bewirtschaftung der Grundstücke, Außenanlagen, Gebäude und Gebäudeeinrichtungen	535,50	7.730	8.050	8.050	8.050	8.050
52338000	Straßen, Wege, Plätze und Verkehrslenkungsanlagen	10.256,28	35.500	57.500	35.500	35.500	35.500
52339000	Unterhaltung der Straßenbeleuchtung	2.065,86	3.000	3.000	3.000	3.000	3.000
52351000	Wartungs- und Instandsetzungskosten	11,76	300	300	300	300	300
52352000	Betriebs- und Schmierstoffe	275,56	600	650	650	650	650
52370000	Unterhaltung der Betriebs- und Geschäftsausstattung	268,48	1.250	1.250	1.250	1.250	1.250
52380000	Geringwertige Geräte, Ausstattungs-, Ausrüstungs- und sonstige Gebrauchsgegenstände	647,72	3.800	15.000	3.800	3.800	3.800
52420000	Getränke- und Verzehrkosten (u.a. Schulen, KiTas, Gremien)	0,00	450	450	450	450	450
52490000	Aufwendungen für Sachleistungen -betr. Aufwand-	1.382,60	720	1.174	1.100	1.100	1.100
52920000	sonstige Aufwendungen für Dienstleistungen	8.507,79	5.750	30.036	6.000	6.000	6.000
52921000	Erstattung Waldarbeiterlöhne an Forstzweckverband	11.473,20	11.670	10.880	10.000	10.000	10.000
E11	- Abschreibungen	69.355,05	64.839	77.681	74.556	69.070	67.416
53230000	gezahlte Investitionszuschüsse als Nutzungsberechtigter	6.364,18	6.370	6.321	6.292	6.292	6.292
53450000	mit Sportanlagen	300,47	300	12.100	12.100	12.100	12.100
53490000	mit sonstigen Gebäuden	14.241,14	12.780	13.716	13.716	13.716	13.716
53530000	Stromversorgungsanlagen	548,27	494	420	420	420	420
53580000	Straßen, Wege, Plätze und Verkehrslenkungsanlagen	28.915,53	28.750	26.658	25.853	21.270	20.649
53720000	Kulturdenkmäler	15,47	15	15	15	15	15
53810000	Fahrzeuge	865,91	870	866	866	215	0
53820000	Maschinen und technische Anlagen	7.884,31	5.700	2.431	140	140	139
53830000	Betriebsvorrichtungen	3.543,49	3.500	3.425	3.425	3.173	2.542
53850000	Betriebs- und Geschäftsausstattung	6.676,28	6.060	11.729	11.729	11.729	11.543
E12	- Zuwendungen, Umlagen und sonstige Transferaufwendungen	395.308,26	465.170	573.980	536.010	536.010	536.010
54143000	an Gemeinden und Gemeindeverbände	41.140,54	53.540	76.350	38.350	38.350	38.350
54144000	an Zweckverbände	17.565,00	25.450	23.150	23.150	23.150	23.150
54150000	an den privaten Bereich	235,00	1.500	1.500	1.500	1.500	1.500
54310000	Gewerbesteuerumlage	4.624,72	3.200	3.130	3.130	3.130	3.130
54421000	Landkreise	206.275,00	249.660	261.300	261.300	261.300	261.300
54423000	Verbandsgemeinden	99.810,00	131.820	174.380	174.380	174.380	174.380
54430000	Allgemeine Umlagen an Zweckverbände	25.658,00	0	34.170	34.200	34.200	34.200
E13	- Aufwendungen der sozialen Sicherung	0,00	0	0	0	0	0
E14	- Sonstige laufende Aufwendungen	67.911,22	30.625	29.880	25.165	25.165	25.165
56120000	Aufwendungen für Aus- und Fortbildung, Umschulung	439,76	1.000	1.750	1.000	1.000	1.000
56210000	Mieten, Pachten und Erbbauzinsen	1.849,74	2.350	1.800	1.800	1.800	1.800
56250000	Sachverständigen-, Gerichts- und ähnliche Aufwendungen	6.219,41	2.000	2.000	2.000	2.000	2.000
56255000	Aufwendungen für die Erstellung von Bau- und Flächennutzungsplänen	0,00	5.000	0	0	0	0
56310000	Büromaterial	365,77	400	400	400	400	400
56329000	Sonstige Geschäftsausgaben	46.211,41	6.250	10.250	6.350	6.350	6.350
56331000	Porto	43,25	50	50	50	50	50
56341000	Fernmeldegebühren	919,81	880	930	930	930	930
56346000	Rundfunk- und Fernsehgebühren	149,78	155	155	155	155	155

Ergebnishaushalt 2024

lfd. Nr.	Ertrags- und Aufwandsarten	Ergebnis 2022	Ansatz 2023	Ansatz 2024	Planung 2025	Planung 2026	Planung 2027
56360000	Öffentlichkeitsarbeit	48,00	100	100	100	100	100
56411000	Gebäudeversicherungen	1.907,38	2.530	2.410	2.410	2.410	2.410
56413000	Haftpflichtversicherungen	1.198,42	1.420	1.460	1.460	1.460	1.460
56414000	Unfallversicherungen	251,86	270	300	300	300	300
56416000	Umlagen an Schadensausgleichskassen	2.567,74	2.670	2.570	2.500	2.500	2.500
56419000	Sonstige Versicherungen	377,53	380	380	380	380	380
56430000	Sonstige Beiträge	736,83	920	950	950	950	950
56552000	Pauschalwertberichtigung	22,69	0	30	30	30	30
56790000	Sonstige Steueraufwendungen	61,28	0	0	0	0	0
56810000	Grundsteuer	410,35	450	445	450	450	450
56890000	sonstige betriebliche Steueraufwendungen	1.210,22	1.000	500	500	500	500
56920000	Verfügungsmittel	456,30	200	200	200	200	200
56930000	Repräsentationen	0,00	500	500	500	500	500
56950000	Ehrengaben	1.285,49	900	1.500	1.500	1.500	1.500
56990000	Sonstige lfd. Aufwendungen	1.178,20	1.200	1.200	1.200	1.200	1.200
E15	Summe der laufenden Aufwendungen aus Verwaltungstätigkeit	613.565,15	694.069	886.281	774.061	766.430	765.676
E16	Laufendes Ergebnis aus Verwaltungstätigkeit	42.489,42	-13.229	-94.494	-25.398	-6.826	6.949
E17	+ Zinserträge und sonstige Finanzerträge	329,00	18.200	48.320	47.320	46.320	45.320
47143000	von Gemeinden und Gemeindeverbänden	0,00	18.000	15.000	15.000	15.000	15.000
47200000	Zinsen aus Stundungen und Verrentungen	125,00	0	100	100	100	100
47920000	Vollverzinsung aus Gewerbesteuer (§ 233a AO)	4,00	0	20	20	20	20
47990000	Sonstige	200,00	200	33.200	32.200	31.200	30.200
E18	- Zinsaufwendungen und sonstige Finanzaufwendungen	12.931,98	0	0	0	0	0
57430000	an Gemeinden und Gemeindeverbände	12.863,98	0	0	0	0	0
57910000	aus der Vollverzinsung der Gewerbesteuer (§ 233a AO)	68,00	0	0	0	0	0
E19	Saldo der Zins- und sonstigen Finanzerträge und -aufwendungen	-12.602,98	18.200	48.320	47.320	46.320	45.320
E20	Ordentliches Ergebnis	29.886,44	4.971	-46.174	21.922	39.494	52.269
E21	Außerordentliches Ergebnis	0,00	0	0	0	0	0
E22	Saldo aus internen Leistungsbeziehungen	0,00	0	0	0	0	0
E23	Jahresergebnis (Jahresüberschuss/Jahresfehlbetrag)	29.886,44	4.971	-46.174	21.922	39.494	52.269

Gesamtfinanzhaushalt

Finanzhaushalt 2024

Ifd. Nr.	Einzahlungs- und Auszahlungsarten	Ergebnis	Ansatz	Ansatz	Planung	Planung	Planung
		2022	2023	2024	2025	2026	2027
in EUR							
	Entstehung des Finanzmittelüberschusses/-fehlbetrages aus ordentlicher und außerordentlicher Tätigkeit						
F1	+ Steuern und ähnliche Abgaben	423.677,05	417.020	420.350	441.150	456.700	470.150
60110000	Grundsteuer A	2.616,13	2.600	2.600	2.600	2.600	2.600
60120000	Grundsteuer B	47.615,37	47.600	47.800	47.800	47.800	47.800
60130000	Gewerbesteuer	46.511,51	32.000	31.500	31.500	31.500	31.500
60210000	Gemeindeanteil an der Einkommensteuer	290.631,34	296.300	299.400	318.000	332.000	344.000
60220000	Gemeindeanteil an der Umsatzsteuer	3.943,24	3.890	4.700	4.850	4.900	5.050
60330000	Hundesteuer	1.595,00	1.630	1.500	1.500	1.500	1.500
60521000	Familienleistungsausgleich	30.764,46	33.000	32.850	34.900	36.400	37.700
F2	+ Zuwendungen, allgemeine Umlagen und sonstige Transfereinzahlungen	117.527,30	167.960	202.500	202.500	202.500	202.500
61111000	Schlüsselzuweisung A	106.932,00	147.500	158.950	158.950	158.950	158.950
61112000	Schlüsselzuweisung B	0,00	20.380	29.950	29.950	29.950	29.950
61442000	vom Land	10.506,00	0	13.500	13.500	13.500	13.500
61446000	von Sparkassen	89,30	80	100	100	100	100
F3	+ Einzahlungen der sozialen Sicherung	0,00	0	0	0	0	0
F4	+ Öffentlich-rechtliche Leitungsentgelte	5.532,84	6.820	5.350	5.350	5.350	5.350
63120000	Gebühren für die Erteilung von Bescheiden (u.a. Genehmigungen, Ablehnungen, Untersagungen)	120,00	120	200	200	200	200
63210000	Entgelte für die Benutzung von öffentlichen Einrichtungen und für wirtschaftliche Dienstleistungen	4.572,50	5.700	4.150	4.150	4.150	4.150
63690000	Sonstige	840,34	1.000	1.000	1.000	1.000	1.000
F5	+ Privatrechtliche Leistungsentgelte	43.495,75	48.330	48.042	46.150	46.150	46.150
64110000	Einzahlungen aus Verkäufen von Vorräten	28.172,41	34.670	31.892	30.000	30.000	30.000
64120000	Mieten und Pachten	3.055,28	1.160	1.150	1.150	1.150	1.150
64180000	Photovoltaik	0,00	0	15.000	15.000	15.000	15.000
64190000	Privatrechtliche Leistungsentgelte / Photovoltaik	12.268,06	12.500	0	0	0	0
F6	+ Kostenerstattungen und Kostenumlagen	33.302,10	2.050	28.300	6.300	6.300	6.300
64242000	vom Land	77,34	0	0	0	0	0
64243000	von Gemeinden und Gemeindeverbänden	310,00	0	0	0	0	0
64249000	vom sonstigen öffentlichen Bereich	4.061,11	0	0	0	0	0
64290000	von Sonstigen	28.853,65	2.050	28.300	6.300	6.300	6.300
F7	+ Sonstige laufende Einzahlungen	12.065,94	12.000	15.000	15.000	15.000	15.000
66250000	Konzessionsabgaben	10.274,44	12.000	15.000	15.000	15.000	15.000
66290000	Sonstige	1.791,50	0	0	0	0	0
F8	Summe der laufenden Einzahlungen aus Verwaltungstätigkeit	635.600,98	654.180	719.542	716.450	732.000	745.450
F9	- Personal- und Versorgungsauszahlungen	15.389,32	24.880	24.480	27.960	25.455	25.955
70110000	Bürgermeister	8.915,88	9.400	10.020	13.320	10.630	10.950
70120000	Beigeordnete	719,27	1.000	1.000	1.000	1.000	1.000
70140000	Rats- und Ausschussmitglieder	480,00	800	800	800	800	800
70299000	Sonstige Dienstbezüge / geringfügig Beschäftigte	0,00	8.150	6.700	6.700	6.700	6.700
70410000	Beiträge zur gesetzlichen Sozialversicherung Beamte (u.a. Nachversicherung)	40,80	50	50	50	50	50
70490000	Beiträge zur gesetzlichen Sozialversicherung Sonstige	13,37	0	40	40	45	45
71130000	ehrenamtlich Tätige	5.220,00	5.480	5.870	6.050	6.230	6.410
F10	- Auszahlungen für Sach- und Dienstleistungen	60.226,53	104.055	172.160	101.970	101.970	101.970
72201000	Heizung	2.190,25	1.100	1.000	1.000	1.000	1.000
72202000	Strom	4.377,27	7.200	6.480	6.480	6.480	6.480
72203000	Wasser / Abwasser	16.603,34	17.535	16.940	16.940	16.940	16.940
72205000	Sonstige Bewirtschaftungskosten	194,96	400	400	400	400	400
72206000	Abfallbeseitigung	531,00	550	550	550	550	550
72209000	Auszahlungen für Winterdienst	0,00	3.500	3.500	3.500	3.500	3.500
72310000	Unterhaltung der Grundstücke, Außenanlagen, Gebäude und Gebäudeeinrichtungen	1.558,83	3.000	15.000	3.000	3.000	3.000
72320000	Bewirtschaftung der Grundstücke, Außenanlagen, Gebäude und Gebäudeeinrichtungen	535,50	7.730	8.050	8.050	8.050	8.050
72338000	Straßen, Wege, Plätze und Verkehrslenkungsanlagen	9.175,27	35.500	57.500	35.500	35.500	35.500
72339000	Unterhaltung des Infrastrukturvermögens / Straßenbeleuchtung	2.613,24	3.000	3.000	3.000	3.000	3.000
72351000	Wartungs- und Instandsetzungskosten	0,00	300	300	300	300	300
72352000	Betriebs- und Schmierstoffe	275,56	600	650	650	650	650
72370000	Unterhaltung der Betriebs- und Geschäftsausstattung	160,00	1.250	1.250	1.250	1.250	1.250

Finanzhaushalt 2024

lfd. Nr.	Einzahlungs- und Auszahlungsarten	Ergebnis	Ansatz	Ansatz	Planung	Planung	Planung
		2022	2023	2024	2025	2026	2027
in EUR							
72380000	Geringwertige Geräte, Ausstattungs-, Ausrüstungs- und sonstige Gebrauchsgegenstände	647,72	3.800	15.000	3.800	3.800	3.800
72420000	Getränke und Verzehrskosten	0,00	450	450	450	450	450
72490000	sonstige Auszahlungen für Sachleistungen	1.382,60	720	1.174	1.100	1.100	1.100
72920000	Sonstige Auszahlungen für Dienstleistungen	19.980,99	17.420	40.916	16.000	16.000	16.000
F11	nicht besetzt	0,00	0	0	0	0	0
F12	- Zuwendungen, Umlagen und sonstige Transferauszahlungen	395.178,81	465.170	573.980	536.010	536.010	536.010
74144000	an Zweckverbände	17.565,00	25.450	23.150	23.150	23.150	23.150
74190000	Zuweisungen und Zuschüsse an Sonstige	41.375,54	55.040	77.850	39.850	39.850	39.850
74310000	Gewerbesteuerumlage	4.495,27	3.200	3.130	3.130	3.130	3.130
74421000	Landkreise	206.275,00	249.660	261.300	261.300	261.300	261.300
74423000	Verbandsgemeinden	99.810,00	131.820	174.380	174.380	174.380	174.380
74430000	Allgemeine Umlagen an Zweckverbände	25.658,00	0	34.170	34.200	34.200	34.200
F13	- Auszahlungen der sozialen Sicherung	0,00	0	0	0	0	0
F14	- Sonstige laufende Auszahlungen	66.762,47	30.625	32.700	27.985	27.985	27.985
76120000	Auszahlungen für Aus- und Fortbildung, Umschulung	439,76	1.000	1.750	1.000	1.000	1.000
76210000	Mieten, Pachten und Erbbauzinsen	1.849,74	2.350	1.800	1.800	1.800	1.800
76250000	Sachverständigen-, Gerichts- und ähnliche Auszahlungen	6.219,41	2.000	2.000	2.000	2.000	2.000
76255000	Auszahlungen für die Erstellung von Bebauungsplänen	0,00	5.000	0	0	0	0
76310000	Büromaterial	365,77	400	400	400	400	400
76329000	Sonstige Geschäftsausgaben	45.869,29	6.250	10.250	6.350	6.350	6.350
76331000	Porto	43,25	50	50	50	50	50
76341000	Fermelgebühren	879,36	880	930	930	930	930
76346000	Rundfunk- und Fernsehgebühren	149,78	155	155	155	155	155
76360000	Öffentlichkeitsarbeit	48,00	100	100	100	100	100
76411000	Gebäudeversicherungen	1.907,38	2.530	2.410	2.410	2.410	2.410
76413000	Haftpflichtversicherungen	1.198,42	1.420	1.460	1.460	1.460	1.460
76414000	Unfallversicherungen	251,86	270	300	300	300	300
76416000	Umlagen an Schadensausgleichskassen	2.567,74	2.670	2.570	2.500	2.500	2.500
76419000	Sonstige Versicherungen	377,53	380	380	380	380	380
76430000	sonstige Beiträge	736,83	920	950	950	950	950
76510000	Abwicklung Umsatzsteuer-Zahllast	0,00	0	2.850	2.850	2.850	2.850
76790000	Sonstige Steuerauszahlungen	61,28	0	0	0	0	0
76810000	Grundsteuer	410,35	450	445	450	450	450
76890000	sonstige betriebliche Steuerauszahlungen	1.210,22	1.000	500	500	500	500
76920000	Verfügungsmittel	177,00	200	200	200	200	200
76930000	Repräsentationen	0,00	500	500	500	500	500
76931000	Ehrengaben	821,30	900	1.500	1.500	1.500	1.500
76990000	Sonstige lfd. Auszahlung der Verwaltungstätigkeit	1.178,20	1.200	1.200	1.200	1.200	1.200
F15	Summe der laufenden Auszahlungen aus Verwaltungstätigkeit	537.557,13	624.730	803.320	693.925	691.420	691.920
F16	Saldo der laufenden Ein- und Auszahlungen aus Verwaltungstätigkeit	98.043,85	29.450	-83.778	22.525	40.580	53.530
F17	+ Zinseinzahlungen und sonstige Finanzeinzahlungen	299,00	18.200	48.320	47.320	46.320	45.320
67143000	von Gemeinden und Gemeindeverbänden	0,00	18.000	15.000	15.000	15.000	15.000
67200000	Zinsen aus Stundungen und Verrentungen	125,00	0	100	100	100	100
67920000	Vollverzinsung aus Gewerbesteuer (§ 233a AO)	-26,00	0	20	20	20	20
67990000	Sonstige	200,00	200	33.200	32.200	31.200	30.200
F18	- Zinsauszahlungen und sonstige Finanzauszahlungen	68,00	0	0	0	0	0
77910000	aus der Vollverzinsung der Gewerbesteuer (§ 233a AO)	68,00	0	0	0	0	0
F19	Saldo der Zins- und sonstigen Finanzein- und -auszahlungen	231,00	18.200	48.320	47.320	46.320	45.320
F20	Saldo der ordentlichen Ein- und Auszahlungen	98.274,85	47.650	-35.458	69.845	86.900	98.850
F21	Saldo der außerordentlichen Ein- und Auszahlungen	0,00	0	0	0	0	0
F22	Saldo der Ein- und Auszahlungen aus internen Leistungsbeziehungen	0,00	0	0	0	0	0
F23	Saldo der ordentlichen und außerordentlichen Ein- und Auszahlungen	98.274,85	47.650	-35.458	69.845	86.900	98.850
	Entstehung des Finanzmittelüberschusses/-fehlbetrages aus Investitionstätigkeit						

Finanzhaushalt 2024

lfd. Nr.	Einzahlungs- und Auszahlungsarten	Ergebnis	Ansatz	Ansatz	Planung	Planung	Planung
		2022	2023	2024	2025	2026	2027
in EUR							
F24	+ Einzahlungen aus Investitionszuwendungen	0,00	17.500	18.000	0	0	0
68166200	von dem Land	0,00	0	18.000	0	0	0
68170000	Anzahlungen auf Sonderposten zum Anlagevermögen	0,00	17.500	0	0	0	0
F25	+ Einzahlungen aus Beiträgen und ähnlichen Entgelten	0,00	91.675	0	0	0	0
68250000	vom privaten Bereich	0,00	91.675	0	0	0	0
F26	+ Sonstige Investitionseinzahlungen	19.000,00	0	16.600	16.600	16.600	16.600
68510000	Einzahlungen für unbebaute Grundstücke und grundstücksgleiche Rechte	19.000,00	0	0	0	0	0
68743000	von Gemeinden und Gemeindeverbänden	0,00	0	16.600	16.600	16.600	16.600
F27	Summe der Einzahlungen aus Investitionstätigkeit	19.000,00	109.175	34.600	16.600	16.600	16.600
F28	- Auszahlungen für immaterielle Vermögensgegenstände	0,00	0	4.560	0	0	0
78420000	Auszahlungen für Sachanlagen~Auszahlungen für Investitionszuschüsse Nutzungsberechtigter	0,00	0	4.560	0	0	0
F29	- Auszahlungen für Sachanlagen	5.513,16	36.000	45.500	0	0	0
78523000	Auszahlungen für Sachanlagen~Auszahlungen für bebaute Grundstücke und grundstücksgleiche Rechte~Auszahlungen für Baumaßnahmen	-1.000,37	0	0	0	0	0
78533000	Auszahlungen für Baumaßnahmen	0,00	0	30.000	0	0	0
78560000	Auszahlungen für Sachanlagen~Auszahlungen für Fahrzeuge, Maschinen und technische Anlagen	0,00	9.000	9.500	0	0	0
78571000	Auszahlungen für Sachanlagen / für bewegliche Sachen des Anlagevermögens oberhalb der Wertgrenze i.H.v. 1.000,00 Euro	0,00	2.000	2.500	0	0	0
78594000	Auszahlungen für AiB	6.513,53	25.000	3.500	0	0	0
F30	- Auszahlungen für Finanzanlagen	0,00	0	0	0	0	0
F31	- Sonstige Investitionsauszahlungen	0,00	0	0	0	0	0
F32	Summe der Auszahlungen aus Investitionstätigkeit	5.513,16	36.000	50.060	0	0	0
F33	Saldo der Ein- und Auszahlungen aus Investitionstätigkeit	13.486,84	73.175	-15.460	16.600	16.600	16.600
F34	Finanzmittelüberschuss / -fehlbetrag	111.761,69	120.825	-50.918	86.445	103.500	115.450
F35	+ Aufnahme von Investitionskrediten	0,00	0	0	0	0	0
	Finanzierungstätigkeit						
F36	- Tilgung von Investitionskrediten	0,00	0	0	0	0	0
F37	Saldo der Ein- und Auszahlungen aus Investitionskrediten	0,00	0	0	0	0	0
F38	Veränderung der liquiden Mittel (ohne durchlaufende Gelder)	-118.330,49	118.325	50.918	-86.445	-103.500	-115.450
F39	Saldo der Ein- und Auszahlungen aus Krediten zur Liquiditätssicherung	0,00	0	0	0	0	0
F40	Saldo der Ein- und Auszahlungen aus Finanzierungstätigkeit	-118.330,49	118.325	50.918	-86.445	-103.500	-115.450
F41	Saldo der durchlaufenden Gelder	6.568,80	-2.500	0	0	0	0
69920000	treuhänderische Gelder	9.480,45	0	0	0	0	0
69950000	Vorsteuer / Umsatzsteuer	1.126,73	0	0	0	0	0
79950000	Vorsteuer / Umsatzsteuer	-4.038,38	-2.500	0	0	0	0
F42	Verwendung Finanzmittelüberschuss / Deckung Finanzmittelfehlbetrag	-111.761,69	115.825	50.918	-86.445	-103.500	-115.450
F43	Veränderung der liquiden Mittel (einschl. durchlaufende Gelder)	111.761,69	-115.825	-50.918	86.445	103.500	115.450
F44	nachrichtlich: Ausgleich Finanzhaushalt	98.274,85	47.650	-35.458	69.845	86.900	98.850
F45	nachrichtlich: Mindest-Rückführungsbetrag gemäß Tilgungsplan	0,00	0	0	0	0	0

Teilergebnishaushalt

Teilergebnisplan 2024

Budget: 01

Haupt-Produktbereich 1 - 5

1 Zentrale Verwaltung

lfd. Nr.	Ertrags- und Aufwandsarten	Ergebnis 2022	Ansatz 2023	Ansatz 2024	Planung 2025	Planung 2026	Planung 2027
E1	+ Steuern und ähnliche Abgaben	0,00	0	0	0	0	0
E2	+ Zuwendungen, allgemeine Umlagen und sonstige Transfererträge	21.024,00	8.310	32.703	32.702	32.304	32.303
E3	+ Erträge der sozialen Sicherung	0,00	0	0	0	0	0
E4	+ Öffentlich-rechtliche Leistungsentgelte	22.489,38	23.250	18.262	16.231	12.020	11.592
E5	+ Privatrechtliche Leistungsentgelte	42.837,51	48.330	48.042	46.150	46.150	46.150
E6	+ Kostenerstattungen und Kostenumlagen	30.070,84	3.050	29.300	7.300	7.300	7.300
E7	+ Sonstige laufende Erträge	13.471,19	13.000	16.200	16.200	16.200	16.200
E8	Summe der laufenden Erträge aus Verwaltungstätigkeit	129.892,92	95.940	144.507	118.583	113.974	113.545
E9	- Personal- und Versorgungsaufwendungen	23.221,57	29.380	32.580	36.360	34.215	35.115
E10	- Aufwendungen für Sach- und Dienstleistungen	57.769,05	104.055	172.160	101.970	101.970	101.970
E11	- Abschreibungen	64.922,45	60.399	73.292	70.196	64.710	63.056
E12	- Zuwendungen, Umlagen und sonstige Transferaufwendungen	17.565,00	25.450	23.150	23.150	23.150	23.150
E13	- Aufwendungen der sozialen Sicherung	0,00	0	0	0	0	0
E14	- Sonstige laufende Aufwendungen	67.672,89	30.325	29.550	24.835	24.835	24.835
E15	Summe der laufenden Aufwendungen aus Verwaltungstätigkeit	231.150,96	249.609	330.732	256.511	248.880	248.126
E16	Laufendes Ergebnis aus Verwaltungstätigkeit	-101.258,04	-153.669	-186.225	-137.928	-134.906	-134.581
E17	+ Zinserträge und sonstige Finanzerträge	0,00	0	0	0	0	0
E18	- Zinsaufwendungen und sonstige Finanzaufwendungen	0,00	0	0	0	0	0
E19	Saldo der Zins- und sonstigen Finanzerträge und -aufwendungen	0,00	0	0	0	0	0
E20	Ordentliches Ergebnis	-101.258,04	-153.669	-186.225	-137.928	-134.906	-134.581
E21	Außerordentliches Ergebnis	0,00	0	0	0	0	0
E22	Saldo aus internen Leistungsbeziehungen	0,00	0	0	0	0	0
E23	Jahresergebnis (Jahresüberschuss/Jahresfehlbetrag) des Teilhaushalts	-101.258,04	-153.669	-186.225	-137.928	-134.906	-134.581

Teilergebnisplan 2024

Budget: 01

Haupt-Produktbereich 1 - 5

1 Zentrale Verwaltung

Produktübersicht		Ergebnis	Ansatz	Ansatz	Planung	Planung	Planung
Produkt	Bezeichnung	2022	2023	2024	2025	2026	2027
in EUR							
1.1.1.0	Verwaltungssteuerung	-22.129,20	-24.790	-27.540	-31.020	-28.515	-29.015
1.1.1.3	Öffentlichkeitsarbeit	-1.333,49	-1.600	-2.200	-2.200	-2.200	-2.200
1.1.1.4	Gremien	-480,00	-1.500	-2.250	-1.500	-1.500	-1.500
1.1.4.2	Liegenschaften	2.757,02	120	220	220	220	220
1.1.4.3	Bauhof	-2.184,27	-4.160	-10.310	-10.310	-10.310	-10.310
1.2.1.0	Statistik und Wahlen	77,34	0	-2.000	-100	-100	-100
2.8.1.1	Förderung von Einrichtungen	-27.120,00	-6.070	-8.050	-6.050	-6.050	-6.050
3.6.2.0	Jugendarbeit	0,00	-500	-500	-500	-500	-500
3.6.6.0	Einrichtungen der Jugendarbeit	-3.813,50	-9.070	-9.000	-9.000	-8.748	-8.249
4.2.4.1	Kommunale Sportstätten und Bäder	-1.064,06	-1.740	-10.605	-10.605	-10.605	-10.605
5.1.1.2	Kreisentwicklung, Stadtentwicklung, Städtebauliche Planung, Verkehrsplanung und Stadterneuerung	0,00	-5.000	0	0	0	0
5.1.1.4	Umsetzung und Steuerung von Planung	120,00	120	200	200	200	200
5.3.1.1	Kommunale Elektrizitätsversorgung	0,00	0	-24.000	0	0	0
5.4.1.1	Gemeindestraßen	-10.305,72	-32.370	-34.495	-35.722	-35.748	-35.555
5.4.1.3	Kommunale Straßenreinigung, kommunaler Winterdienst	0,00	-3.500	-3.500	-3.500	-3.500	-3.500
5.4.1.4	Straßenoberflächenentwässerung	-15.116,41	-15.200	-15.000	-15.000	-15.000	-15.000
5.4.1.5	Konzessionsabgaben	10.368,69	12.000	15.000	15.000	15.000	15.000
5.5.1.1	Öffentliches Grün, Landschaftsbau	-4.571,02	-21.040	-12.559	-12.559	-11.908	-11.693
5.5.5.1	Kommunale Forstwirtschaft	-6.176,42	-13.640	-1.563	-2.700	-3.060	-3.460
5.5.5.9	Feldwege, Landwirtschaftswege, Wirtschaftswege	-1.396,14	-5.450	-506	-506	-506	-506
5.7.3.1	Kommunale allgemeine Einrichtungen und Unternehmen	-18.890,86	-20.279	-37.567	-12.076	-12.076	-11.758

Teilergebnisplan 2024

Budget: 02

Haupt-Produktbereich 6

6 Zentrale Finanzdienstleistungen

lfd. Nr.	Ertrags- und Aufwandsarten	Ergebnis 2022	Ansatz 2023	Ansatz 2024	Planung 2025	Planung 2026	Planung 2027
E1	+ Steuern und ähnliche Abgaben	419.229,65	417.020	420.350	441.150	456.700	470.150
E2	+ Zuwendungen, allgemeine Umlagen und sonstige Transfererträge	106.932,00	167.880	188.900	188.900	188.900	188.900
E3	+ Erträge der sozialen Sicherung	0,00	0	0	0	0	0
E4	+ Öffentlich-rechtliche Leistungsentgelte	0,00	0	0	0	0	0
E5	+ Privatrechtliche Leistungsentgelte	0,00	0	0	0	0	0
E6	+ Kostenerstattungen und Kostenumlagen	0,00	0	0	0	0	0
E7	+ Sonstige laufende Erträge	0,00	0	38.030	30	30	30
E8	Summe der laufenden Erträge aus Verwaltungstätigkeit	526.161,65	584.900	647.280	630.080	645.630	659.080
E9	- Personal- und Versorgungsaufwendungen	0,00	0	0	0	0	0
E10	- Aufwendungen für Sach- und Dienstleistungen	0,00	0	0	0	0	0
E11	- Abschreibungen	4.432,60	4.440	4.389	4.360	4.360	4.360
E12	- Zuwendungen, Umlagen und sonstige Transferaufwendungen	377.743,26	439.720	550.830	512.860	512.860	512.860
E13	- Aufwendungen der sozialen Sicherung	0,00	0	0	0	0	0
E14	- Sonstige laufende Aufwendungen	238,33	300	330	330	330	330
E15	Summe der laufenden Aufwendungen aus Verwaltungstätigkeit	382.414,19	444.460	555.549	517.550	517.550	517.550
E16	Laufendes Ergebnis aus Verwaltungstätigkeit	143.747,46	140.440	91.731	112.530	128.080	141.530
E17	+ Zinserträge und sonstige Finanzerträge	329,00	18.200	48.320	47.320	46.320	45.320
E18	- Zinsaufwendungen und sonstige Finanzaufwendungen	12.931,98	0	0	0	0	0
E19	Saldo der Zins- und sonstigen Finanzerträge und -aufwendungen	-12.602,98	18.200	48.320	47.320	46.320	45.320
E20	Ordentliches Ergebnis	131.144,48	158.640	140.051	159.850	174.400	186.850
E21	Außerordentliches Ergebnis	0,00	0	0	0	0	0
E22	Saldo aus internen Leistungsbeziehungen	0,00	0	0	0	0	0
E23	Jahresergebnis (Jahresüberschuss/Jahresfehlbetrag) des Teilhaushalts	131.144,48	158.640	140.051	159.850	174.400	186.850

Teilergebnisplan 2024

Budget: 02

Haupt-Produktbereich 6

6 Zentrale Finanzdienstleistungen

Produktübersicht

Produkt	Bezeichnung	Ergebnis 2022	Ansatz 2023	Ansatz 2024	Planung 2025	Planung 2026	Planung 2027
in EUR							
1.1.6.0	Finanzen	-22,69	0	0	0	0	0
6.1.1.1	Steuern	389.856,57	384.020	387.500	406.250	420.300	432.450
6.1.1.3	Allgemeine Zuweisungen	106.932,00	167.880	188.900	188.900	188.900	188.900
6.1.1.5	Abgeführte allgemeine Umlagen	-377.240,77	-439.380	-512.514	-512.515	-512.515	-512.515
6.1.1.6	Steuerbeteiligungen	-4.624,72	-3.200	-3.130	-3.130	-3.130	-3.130
6.1.1.7	Ausgleichsleistungen	29.373,08	33.000	32.850	34.900	36.400	37.700
6.1.2.1	Zinsen und ähnliche Erträge	61,00	18.000	15.120	15.120	15.120	15.120
6.1.2.2	Zinsen und ähnliche Aufwendungen	-13.389,99	-1.880	-1.875	-1.875	-1.875	-1.875
6.1.2.5	Ein- und Auszahlungen für Kredite	0,00	0	33.000	32.000	31.000	30.000
6.2.6.0	Beteiligungen, Anteile, Wertpapiere des Anlagevermögens	200,00	200	200	200	200	200

Teilfinanzhaushalt

Teilfinanzplan 2024

A. Zahlungsübersicht

Budget: 01

Haupt-Produktbereich 1 - 5

1 Zentrale Verwaltung

Ifd. Nr.	Einzahlungs- und Auszahlungsarten	Ergebnis 2022	Ansatz 2023	Ansatz 2024	Planung 2025	Planung 2026	Planung 2027
F23	Saldo der ordentlichen und außerordentlichen Ein- und Auszahlungen	-54.735,75	-115.430	-141.898	-94.365	-91.860	-92.360
F24	+ Einzahlungen aus Investitionszuwendungen	0,00	17.500	18.000	0	0	0
F25	+ Einzahlungen aus Beiträgen und ähnlichen Entgelten	0,00	91.675	0	0	0	0
F26	+ Sonstige Investitionseinzahlungen	19.000,00	0	0	0	0	0
F27	Summe der Einzahlungen aus Investitionstätigkeit	19.000,00	109.175	18.000	0	0	0
F28	- Auszahlungen für immaterielle Vermögensgegenstände	0,00	0	4.560	0	0	0
F29	- Auszahlungen für Sachanlagen	5.513,16	36.000	45.500	0	0	0
F30	- Auszahlungen für Finanzanlagen	0,00	0	0	0	0	0
F31	- Sonstige Investitionsauszahlungen	0,00	0	0	0	0	0
F32	Summe der Auszahlungen aus Investitionstätigkeit	5.513,16	36.000	50.060	0	0	0
F33	Saldo der Ein- und Auszahlungen aus Investitionstätigkeit	13.486,84	73.175	-32.060	0	0	0
F34	Finanzmittelüberschuss / -fehlbetrag	-41.248,91	-42.255	-173.958	-94.365	-91.860	-92.360
F35	+ Aufnahme von Investitionskrediten Finanzierungstätigkeit	0,00	0	0	0	0	0
F36	- Tilgung von Investitionskrediten	0,00	0	0	0	0	0
F37	Saldo der Ein- und Auszahlungen aus Investitionskrediten	0,00	0	0	0	0	0
F38	Veränderung der liquiden Mittel (ohne durchlaufende Gelder)	0,00	0	0	0	0	0
F39	Saldo der Ein- und Auszahlungen aus Krediten zur Liquiditätssicherung	0,00	0	0	0	0	0
F40	Saldo der Ein- und Auszahlungen aus Finanzierungstätigkeit	0,00	0	0	0	0	0
F41	Saldo der durchlaufenden Gelder	-2.911,65	-2.500	0	0	0	0
F42	Verwendung Finanzmittelüberschuss / Deckung Finanzmittelfehlbetrag	-2.911,65	-2.500	0	0	0	0
F43	Veränderung der liquiden Mittel (einschl. durchlaufende Gelder)	-2.911,65	-2.500	0	0	0	0
F44	nachrichtlich: Ausgleich Finanzhaushalt	-54.735,75	-115.430	-141.898	-94.365	-91.860	-92.360

Teilfinanzplan 2024

A. Zahlungsübersicht

Budget: 02

Haupt-Produktbereich 6

6 Zentrale Finanzdienstleistungen

Ifd. Nr.	Einzahlungs- und Auszahlungsarten	Ergebnis 2022	Ansatz 2023	Ansatz 2024	Planung 2025	Planung 2026	Planung 2027
F23	Saldo der ordentlichen und außerordentlichen Ein- und Auszahlungen	153.010,60	163.080	106.440	164.210	178.760	191.210
F24	+ Einzahlungen aus Investitionszuwendungen	0,00	0	0	0	0	0
F25	+ Einzahlungen aus Beiträgen und ähnlichen Entgelten	0,00	0	0	0	0	0
F26	+ Sonstige Investitionseinzahlungen	0,00	0	16.600	16.600	16.600	16.600
F27	Summe der Einzahlungen aus Investitionstätigkeit	0,00	0	16.600	16.600	16.600	16.600
F28	- Auszahlungen für immaterielle Vermögensgegenstände	0,00	0	0	0	0	0
F29	- Auszahlungen für Sachanlagen	0,00	0	0	0	0	0
F30	- Auszahlungen für Finanzanlagen	0,00	0	0	0	0	0
F31	- Sonstige Investitionsauszahlungen	0,00	0	0	0	0	0
F32	Summe der Auszahlungen aus Investitionstätigkeit	0,00	0	0	0	0	0
F33	Saldo der Ein- und Auszahlungen aus Investitionstätigkeit	0,00	0	16.600	16.600	16.600	16.600
F34	Finanzmittelüberschuss / -fehlbetrag	153.010,60	163.080	123.040	180.810	195.360	207.810
F35	+ Aufnahme von Investitionskrediten Finanzierungstätigkeit	0,00	0	0	0	0	0
F36	- Tilgung von Investitionskrediten	0,00	0	0	0	0	0
F37	Saldo der Ein- und Auszahlungen aus Investitionskrediten	0,00	0	0	0	0	0
F38	Veränderung der liquiden Mittel (ohne durchlaufende Gelder)	-118.330,49	118.325	50.918	-86.445	-103.500	-115.450
F39	Saldo der Ein- und Auszahlungen aus Krediten zur Liquiditätssicherung	0,00	0	0	0	0	0
F40	Saldo der Ein- und Auszahlungen aus Finanzierungstätigkeit	-118.330,49	118.325	50.918	-86.445	-103.500	-115.450
F41	Saldo der durchlaufenden Gelder	9.480,45	0	0	0	0	0
F42	Verwendung Finanzmittelüberschuss / Deckung Finanzmittelfehlbetrag	-108.850,04	118.325	50.918	-86.445	-103.500	-115.450
F43	Veränderung der liquiden Mittel (einschl. durchlaufende Gelder)	-108.850,04	118.325	50.918	-86.445	-103.500	-115.450
F44	nachrichtlich: Ausgleich Finanzhaushalt	153.010,60	163.080	106.440	164.210	178.760	191.210

Teilergebnishaushalte auf Produktebene

Teilergebnisplan 2024

1.1.1.0

Hauptproduktbereich: 1 Zentrale Verwaltung
Produktbereich: 1.1 Innere Verwaltung
Produktgruppe: 1.1.1 Verwaltungssteuerung
Produkt: 1.1.1.0 Verwaltungssteuerung

Ifd. Nr.	Ertrags- und Aufwandsarten	Ergebnis	Ansatz	Ansatz	Planung	Planung	Planung
		2022	2023	2024	2025	2026	2027
in EUR							
E1	+ Steuern und ähnliche Abgaben	0,00	0	0	0	0	0
E2	+ Zuwendungen, allgemeine Umlagen und sonstige Transfererträge	0,00	0	0	0	0	0
E3	+ Erträge der sozialen Sicherung	0,00	0	0	0	0	0
E4	+ Öffentlich-rechtliche Leistungsentgelte	0,00	0	0	0	0	0
E5	+ Privatrechtliche Leistungsentgelte	0,00	0	0	0	0	0
E6	+ Kostenerstattungen und Kostenumlagen	6.172,38	50	50	50	50	50
44250000	<i>vom privaten Bereich</i>	6.172,38	50	50	50	50	50
E7	+ Sonstige laufende Erträge	1.144,00	1.000	1.200	1.200	1.200	1.200
46614000	<i>Erträge aus der Auflösung von Rückstellungen</i>	1.144,00	1.000	1.200	1.200	1.200	1.200
E8	Summe der laufenden Erträge aus Verwaltungstätigkeit	7.316,38	1.050	1.250	1.250	1.250	1.250
E9	- Personal- und Versorgungsaufwendungen	19.337,32	17.930	21.480	24.960	22.455	22.955
50110000	<i>Bürgermeister</i>	8.915,88	9.400	10.020	13.320	10.630	10.950
50120000	<i>Beigeordnete</i>	719,27	1.000	1.000	1.000	1.000	1.000
50410000	<i>Beamte (u.a. Nachversicherung)</i>	40,80	50	50	50	50	50
50490000	<i>Beiträge zur gesetzlichen Sozialversicherung</i>	13,37	0	40	40	45	45
50791000	<i>Ehrensoldrückstellungen</i>	4.428,00	2.000	4.500	4.500	4.500	4.500
51130000	<i>ehrenamtlich Tätige</i>	5.220,00	5.480	5.870	6.050	6.230	6.410
E10	- Aufwendungen für Sach- und Dienstleistungen	299,93	800	550	550	550	550
52370000	<i>Unterhaltung der Betriebs- und Geschäftsausstattung</i>	0,00	50	50	50	50	50
52380000	<i>Geringwertige Geräte, Ausstattungs-, Ausrüstungs- und sonstige Gebrauchsgegenstände</i>	299,93	750	500	500	500	500
E11	- Abschreibungen	0,00	0	0	0	0	0
E12	- Zuwendungen, Umlagen und sonstige Transferaufwendungen	0,00	0	0	0	0	0
E13	- Aufwendungen der sozialen Sicherung	0,00	0	0	0	0	0
E14	- Sonstige laufende Aufwendungen	9.808,33	7.110	6.760	6.760	6.760	6.760
56120000	<i>Aufwendungen für Aus- und Fortbildung, Umschulung</i>	189,22	750	750	750	750	750
56210000	<i>Mieten, Pachten und Erbbauzinsen</i>	0,00	500	0	0	0	0
56250000	<i>Sachverständigen-, Gerichts- und ähnliche Aufwendungen</i>	6.219,41	2.000	2.000	2.000	2.000	2.000
56310000	<i>Büromaterial</i>	365,77	400	400	400	400	400
56329000	<i>Sonstige Geschäftsausgaben</i>	167,84	500	500	500	500	500
56331000	<i>Porto</i>	43,25	50	50	50	50	50
56341000	<i>Fermeldegebühren</i>	395,07	400	450	450	450	450
56413000	<i>Haftpflichtversicherungen</i>	1.198,42	1.420	1.460	1.460	1.460	1.460
56414000	<i>Unfallversicherungen</i>	251,86	270	300	300	300	300
56430000	<i>Sonstige Beiträge</i>	521,19	620	650	650	650	650
56920000	<i>Verfügungsmittel</i>	456,30	200	200	200	200	200
E15	Summe der laufenden Aufwendungen aus Verwaltungstätigkeit	29.445,58	25.840	28.790	32.270	29.765	30.265
E16	Laufendes Ergebnis aus Verwaltungstätigkeit	-22.129,20	-24.790	-27.540	-31.020	-28.515	-29.015
E17	+ Zinserträge und sonstige Finanzerträge	0,00	0	0	0	0	0
E18	- Zinsaufwendungen und sonstige Finanzaufwendungen	0,00	0	0	0	0	0
E19	Saldo der Zins- und sonstigen Finanzerträge und -aufwendungen	0,00	0	0	0	0	0
E20	Ordentliches Ergebnis	-22.129,20	-24.790	-27.540	-31.020	-28.515	-29.015
E21	Außerordentliches Ergebnis	0,00	0	0	0	0	0
E22	Saldo aus internen Leistungsbeziehungen	0,00	0	0	0	0	0
E23	Jahresergebnis (Jahresüberschuss/Jahresfehlbetrag) des Teilhaushalts	-22.129,20	-24.790	-27.540	-31.020	-28.515	-29.015

Teilergebnisplan 2024

1.1.1.3

Hauptproduktbereich: 1 Zentrale Verwaltung
Produktbereich: 1.1 Innere Verwaltung
Produktgruppe: 1.1.1 Verwaltungssteuerung
Produkt: 1.1.1.3 Öffentlichkeitsarbeit

lfd. Nr.	Ertrags- und Aufwandsarten	Ergebnis	Ansatz	Ansatz	Planung	Planung	Planung
		2022	2023	2024	2025	2026	2027
in EUR							
E1	+ Steuern und ähnliche Abgaben	0,00	0	0	0	0	0
E2	+ Zuwendungen, allgemeine Umlagen und sonstige Transfererträge	0,00	0	0	0	0	0
E3	+ Erträge der sozialen Sicherung	0,00	0	0	0	0	0
E4	+ Öffentlich-rechtliche Leistungsentgelte	0,00	0	0	0	0	0
E5	+ Privatrechtliche Leistungsentgelte	0,00	0	0	0	0	0
E6	+ Kostenerstattungen und Kostenumlagen	0,00	0	0	0	0	0
E7	+ Sonstige laufende Erträge	0,00	0	0	0	0	0
E8	Summe der laufenden Erträge aus Verwaltungstätigkeit	0,00	0	0	0	0	0
E9	- Personal- und Versorgungsaufwendungen	0,00	0	0	0	0	0
E10	- Aufwendungen für Sach- und Dienstleistungen	0,00	0	0	0	0	0
E11	- Abschreibungen	0,00	0	0	0	0	0
E12	- Zuwendungen, Umlagen und sonstige Transferaufwendungen	0,00	0	0	0	0	0
E13	- Aufwendungen der sozialen Sicherung	0,00	0	0	0	0	0
E14	- Sonstige laufende Aufwendungen	1.333,49	1.600	2.200	2.200	2.200	2.200
56329000	Sonstige Geschäftsausgaben	0,00	100	100	100	100	100
56360000	Öffentlichkeitsarbeit	48,00	100	100	100	100	100
56930000	Repräsentationen	0,00	500	500	500	500	500
56950000	Ehrengaben	1.285,49	900	1.500	1.500	1.500	1.500
E15	Summe der laufenden Aufwendungen aus Verwaltungstätigkeit	1.333,49	1.600	2.200	2.200	2.200	2.200
E16	Laufendes Ergebnis aus Verwaltungstätigkeit	-1.333,49	-1.600	-2.200	-2.200	-2.200	-2.200
E17	+ Zinserträge und sonstige Finanzerträge	0,00	0	0	0	0	0
E18	- Zinsaufwendungen und sonstige Finanzaufwendungen	0,00	0	0	0	0	0
E19	Saldo der Zins- und sonstigen Finanzerträge und -aufwendungen	0,00	0	0	0	0	0
E20	Ordentliches Ergebnis	-1.333,49	-1.600	-2.200	-2.200	-2.200	-2.200
E21	Außerordentliches Ergebnis	0,00	0	0	0	0	0
E22	Saldo aus internen Leistungsbeziehungen	0,00	0	0	0	0	0
E23	Jahresergebnis (Jahresüberschuss/Jahresfehlbetrag) des Teilhaushalts	-1.333,49	-1.600	-2.200	-2.200	-2.200	-2.200

Teilergebnisplan 2024

1.1.1.4

Hauptproduktbereich: 1 Zentrale Verwaltung
Produktbereich: 1.1 Innere Verwaltung
Produktgruppe: 1.1.1 Verwaltungssteuerung
Produkt: 1.1.1.4 Gremien

lfd. Nr.	Ertrags- und Aufwandsarten	Ergebnis 2022	Ansatz 2023	Ansatz 2024	Planung 2025	Planung 2026	Planung 2027
E1	+ Steuern und ähnliche Abgaben	0,00	0	0	0	0	0
E2	+ Zuwendungen, allgemeine Umlagen und sonstige Transfererträge	0,00	0	0	0	0	0
E3	+ Erträge der sozialen Sicherung	0,00	0	0	0	0	0
E4	+ Öffentlich-rechtliche Leistungsentgelte	0,00	0	0	0	0	0
E5	+ Privatrechtliche Leistungsentgelte	0,00	0	0	0	0	0
E6	+ Kostenerstattungen und Kostenumlagen	0,00	0	0	0	0	0
E7	+ Sonstige laufende Erträge	0,00	0	0	0	0	0
E8	Summe der laufenden Erträge aus Verwaltungstätigkeit	0,00	0	0	0	0	0
E9	- Personal- und Versorgungsaufwendungen	480,00	800	800	800	800	800
50140000	<i>Rats- und Ausschussmitglieder</i>	480,00	800	800	800	800	800
E10	- Aufwendungen für Sach- und Dienstleistungen	0,00	450	450	450	450	450
52420000	<i>Getränke- und Verzehrkosten (u.a. Schulen, KiTas, Gremien)</i>	0,00	450	450	450	450	450
E11	- Abschreibungen	0,00	0	0	0	0	0
E12	- Zuwendungen, Umlagen und sonstige Transferaufwendungen	0,00	0	0	0	0	0
E13	- Aufwendungen der sozialen Sicherung	0,00	0	0	0	0	0
E14	- Sonstige laufende Aufwendungen	0,00	250	1.000	250	250	250
56120000	<i>Aufwendungen für Aus- und Fortbildung, Umschulung</i>	0,00	250	1.000	250	250	250
E15	Summe der laufenden Aufwendungen aus Verwaltungstätigkeit	480,00	1.500	2.250	1.500	1.500	1.500
E16	Laufendes Ergebnis aus Verwaltungstätigkeit	-480,00	-1.500	-2.250	-1.500	-1.500	-1.500
E17	+ Zinserträge und sonstige Finanzerträge	0,00	0	0	0	0	0
E18	- Zinsaufwendungen und sonstige Finanzaufwendungen	0,00	0	0	0	0	0
E19	Saldo der Zins- und sonstigen Finanzerträge und -aufwendungen	0,00	0	0	0	0	0
E20	Ordentliches Ergebnis	-480,00	-1.500	-2.250	-1.500	-1.500	-1.500
E21	Außerordentliches Ergebnis	0,00	0	0	0	0	0
E22	Saldo aus internen Leistungsbeziehungen	0,00	0	0	0	0	0
E23	Jahresergebnis (Jahresüberschuss/Jahresfehlbetrag) des Teilhaushalts	-480,00	-1.500	-2.250	-1.500	-1.500	-1.500

Teilergebnisplan 2024

1.1.4.2

Hauptproduktbereich: 1 Zentrale Verwaltung
Produktbereich: 1.1 Innere Verwaltung
Produktgruppe: 1.1.4 Zentrale Dienste
Produkt: 1.1.4.2 Liegenschaften

lfd. Nr.	Ertrags- und Aufwandsarten	Ergebnis 2022	Ansatz 2023	Ansatz 2024	Planung 2025	Planung 2026	Planung 2027
E1	+ Steuern und ähnliche Abgaben	0,00	0	0	0	0	0
E2	+ Zuwendungen, allgemeine Umlagen und sonstige Transfererträge	0,00	0	0	0	0	0
E3	+ Erträge der sozialen Sicherung	0,00	0	0	0	0	0
E4	+ Öffentlich-rechtliche Leistungsentgelte	0,00	0	0	0	0	0
E5	+ Privatrechtliche Leistungsentgelte	3.055,28	1.160	1.150	1.150	1.150	1.150
44120000	<i>Mieten und Pachten</i>	3.055,28	1.160	1.150	1.150	1.150	1.150
E6	+ Kostenerstattungen und Kostenumlagen	0,00	0	0	0	0	0
E7	+ Sonstige laufende Erträge	0,00	0	0	0	0	0
E8	Summe der laufenden Erträge aus Verwaltungstätigkeit	3.055,28	1.160	1.150	1.150	1.150	1.150
E9	- Personal- und Versorgungsaufwendungen	0,00	0	0	0	0	0
E10	- Aufwendungen für Sach- und Dienstleistungen	0,00	710	650	650	650	650
52203000	<i>Wasser / Abwasser</i>	0,00	80	0	0	0	0
52320000	<i>Bewirtschaftung der Grundstücke, Außenanlagen, Gebäude und Gebäudeeinrichtungen</i>	0,00	630	650	650	650	650
E11	- Abschreibungen	0,00	0	0	0	0	0
E12	- Zuwendungen, Umlagen und sonstige Transferaufwendungen	0,00	0	0	0	0	0
E13	- Aufwendungen der sozialen Sicherung	0,00	0	0	0	0	0
E14	- Sonstige laufende Aufwendungen	298,26	330	280	280	280	280
56210000	<i>Mieten, Pachten und Erbbauzinsen</i>	49,74	50	0	0	0	0
56810000	<i>Grundsteuer</i>	248,52	280	280	280	280	280
E15	Summe der laufenden Aufwendungen aus Verwaltungstätigkeit	298,26	1.040	930	930	930	930
E16	Laufendes Ergebnis aus Verwaltungstätigkeit	2.757,02	120	220	220	220	220
E17	+ Zinserträge und sonstige Finanzerträge	0,00	0	0	0	0	0
E18	- Zinsaufwendungen und sonstige Finanzaufwendungen	0,00	0	0	0	0	0
E19	Saldo der Zins- und sonstigen Finanzerträge und -aufwendungen	0,00	0	0	0	0	0
E20	Ordentliches Ergebnis	2.757,02	120	220	220	220	220
E21	Außerordentliches Ergebnis	0,00	0	0	0	0	0
E22	Saldo aus internen Leistungsbeziehungen	0,00	0	0	0	0	0
E23	Jahresergebnis (Jahresüberschuss/Jahresfehlbetrag) des Teilhaushalts	2.757,02	120	220	220	220	220

Teilergebnisplan 2024

1.1.4.3

Hauptproduktbereich: 1 Zentrale Verwaltung
Produktbereich: 1.1 Innere Verwaltung
Produktgruppe: 1.1.4 Zentrale Dienste
Produkt: 1.1.4.3 Bauhof

lfd. Nr.	Ertrags- und Aufwandsarten	Ergebnis 2022	Ansatz 2023	Ansatz 2024	Planung 2025	Planung 2026	Planung 2027
E1	+ Steuern und ähnliche Abgaben	0,00	0	0	0	0	0
E2	+ Zuwendungen, allgemeine Umlagen und sonstige Transfererträge	0,00	0	0	0	0	0
E3	+ Erträge der sozialen Sicherung	0,00	0	0	0	0	0
E4	+ Öffentlich-rechtliche Leistungsentgelte	0,00	0	0	0	0	0
E5	+ Privatrechtliche Leistungsentgelte	0,00	0	0	0	0	0
E6	+ Kostenerstattungen und Kostenumlagen	0,00	0	0	0	0	0
E7	+ Sonstige laufende Erträge	0,00	0	0	0	0	0
E8	Summe der laufenden Erträge aus Verwaltungstätigkeit	0,00	0	0	0	0	0
E9	- Personal- und Versorgungsaufwendungen	0,00	0	6.700	6.700	6.700	6.700
50299000	Dienstbezüge und dergleichen / Sonstige	0,00	0	6.700	6.700	6.700	6.700
E10	- Aufwendungen für Sach- und Dienstleistungen	287,32	1.650	1.700	1.700	1.700	1.700
52351000	Wartungs- und Instandsetzungskosten	11,76	300	300	300	300	300
52352000	Betriebs- und Schmierstoffe	275,56	600	650	650	650	650
52370000	Unterhaltung der Betriebs- und Geschäftsausstattung	0,00	250	250	250	250	250
52380000	Geringwertige Geräte, Ausstattungs-, Ausrüstungs- und sonstige Gebrauchsgegenstände	0,00	500	500	500	500	500
E11	- Abschreibungen	0,00	430	0	0	0	0
53490000	mit sonstigen Gebäuden	0,00	430	0	0	0	0
E12	- Zuwendungen, Umlagen und sonstige Transferaufwendungen	0,00	0	0	0	0	0
E13	- Aufwendungen der sozialen Sicherung	0,00	0	0	0	0	0
E14	- Sonstige laufende Aufwendungen	1.896,95	2.080	1.910	1.910	1.910	1.910
56210000	Mieten, Pachten und Erbbauzinsen	1.800,00	1.800	1.800	1.800	1.800	1.800
56411000	Gebäudeversicherungen	96,95	280	110	110	110	110
E15	Summe der laufenden Aufwendungen aus Verwaltungstätigkeit	2.184,27	4.160	10.310	10.310	10.310	10.310
E16	Laufendes Ergebnis aus Verwaltungstätigkeit	-2.184,27	-4.160	-10.310	-10.310	-10.310	-10.310
E17	+ Zinserträge und sonstige Finanzerträge	0,00	0	0	0	0	0
E18	- Zinsaufwendungen und sonstige Finanzaufwendungen	0,00	0	0	0	0	0
E19	Saldo der Zins- und sonstigen Finanzerträge und -aufwendungen	0,00	0	0	0	0	0
E20	Ordentliches Ergebnis	-2.184,27	-4.160	-10.310	-10.310	-10.310	-10.310
E21	Außerordentliches Ergebnis	0,00	0	0	0	0	0
E22	Saldo aus internen Leistungsbeziehungen	0,00	0	0	0	0	0
E23	Jahresergebnis (Jahresüberschuss/Jahresfehlbetrag) des Teilhaushalts	-2.184,27	-4.160	-10.310	-10.310	-10.310	-10.310

Teilergebnisplan 2024

1.1.6.0

Hauptproduktbereich: 1 Zentrale Verwaltung
Produktbereich: 1.1 Innere Verwaltung
Produktgruppe: 1.1.6 Finanzen
Produkt: 1.1.6.0 Finanzen

Ifd. Nr.	Ertrags- und Aufwandsarten	Ergebnis 2022	Ansatz 2023	Ansatz 2024	Planung 2025	Planung 2026	Planung 2027
E1	+ Steuern und ähnliche Abgaben	0,00	0	0	0	0	0
E2	+ Zuwendungen, allgemeine Umlagen und sonstige Transfererträge	0,00	0	0	0	0	0
E3	+ Erträge der sozialen Sicherung	0,00	0	0	0	0	0
E4	+ Öffentlich-rechtliche Leistungsentgelte	0,00	0	0	0	0	0
E5	+ Privatrechtliche Leistungsentgelte	0,00	0	0	0	0	0
E6	+ Kostenerstattungen und Kostenumlagen	0,00	0	0	0	0	0
E7	+ Sonstige laufende Erträge	0,00	0	30	30	30	30
46615000	<i>Erträge aus der Auflösung von Pauschalwertberichtigungen</i>	<i>0,00</i>	<i>0</i>	<i>30</i>	<i>30</i>	<i>30</i>	<i>30</i>
E8	Summe der laufenden Erträge aus Verwaltungstätigkeit	0,00	0	30	30	30	30
E9	- Personal- und Versorgungsaufwendungen	0,00	0	0	0	0	0
E10	- Aufwendungen für Sach- und Dienstleistungen	0,00	0	0	0	0	0
E11	- Abschreibungen	0,00	0	0	0	0	0
E12	- Zuwendungen, Umlagen und sonstige Transferaufwendungen	0,00	0	0	0	0	0
E13	- Aufwendungen der sozialen Sicherung	0,00	0	0	0	0	0
E14	- Sonstige laufende Aufwendungen	22,69	0	30	30	30	30
56552000	<i>Pauschalwertberichtigung</i>	<i>22,69</i>	<i>0</i>	<i>30</i>	<i>30</i>	<i>30</i>	<i>30</i>
E15	Summe der laufenden Aufwendungen aus Verwaltungstätigkeit	22,69	0	30	30	30	30
E16	Laufendes Ergebnis aus Verwaltungstätigkeit	-22,69	0	0	0	0	0
E17	+ Zinserträge und sonstige Finanzerträge	0,00	0	0	0	0	0
E18	- Zinsaufwendungen und sonstige Finanzaufwendungen	0,00	0	0	0	0	0
E19	Saldo der Zins- und sonstigen Finanzerträge und -aufwendungen	0,00	0	0	0	0	0
E20	Ordentliches Ergebnis	-22,69	0	0	0	0	0
E21	Außerordentliches Ergebnis	0,00	0	0	0	0	0
E22	Saldo aus internen Leistungsbeziehungen	0,00	0	0	0	0	0
E23	Jahresergebnis (Jahresüberschuss/Jahresfehlbetrag) des Teilhaushalts	-22,69	0	0	0	0	0

Teilergebnisplan 2024

1.2.1.0

Hauptproduktbereich: 1 Zentrale Verwaltung
Produktbereich: 1.2 Sicherheit und Ordnung
Produktgruppe: 1.2.1 Statistik und Wahlen
Produkt: 1.2.1.0 Statistik und Wahlen

lfd. Nr.	Ertrags- und Aufwandsarten	Ergebnis 2022	Ansatz 2023	Ansatz 2024	Planung 2025	Planung 2026	Planung 2027
E1	+ Steuern und ähnliche Abgaben	0,00	0	0	0	0	0
E2	+ Zuwendungen, allgemeine Umlagen und sonstige Transfererträge	0,00	0	0	0	0	0
E3	+ Erträge der sozialen Sicherung	0,00	0	0	0	0	0
E4	+ Öffentlich-rechtliche Leistungsentgelte	0,00	0	0	0	0	0
E5	+ Privatrechtliche Leistungsentgelte	0,00	0	0	0	0	0
E6	+ Kostenerstattungen und Kostenumlagen	77,34	0	0	0	0	0
44242000	<i>vom Land</i>	77,34	0	0	0	0	0
E7	+ Sonstige laufende Erträge	0,00	0	0	0	0	0
E8	Summe der laufenden Erträge aus Verwaltungstätigkeit	77,34	0	0	0	0	0
E9	- Personal- und Versorgungsaufwendungen	0,00	0	0	0	0	0
E10	- Aufwendungen für Sach- und Dienstleistungen	0,00	0	0	0	0	0
E11	- Abschreibungen	0,00	0	0	0	0	0
E12	- Zuwendungen, Umlagen und sonstige Transferaufwendungen	0,00	0	0	0	0	0
E13	- Aufwendungen der sozialen Sicherung	0,00	0	0	0	0	0
E14	- Sonstige laufende Aufwendungen	0,00	0	2.000	100	100	100
56329000	<i>Sonstige Geschäftsausgaben</i>	0,00	0	2.000	100	100	100
E15	Summe der laufenden Aufwendungen aus Verwaltungstätigkeit	0,00	0	2.000	100	100	100
E16	Laufendes Ergebnis aus Verwaltungstätigkeit	77,34	0	-2.000	-100	-100	-100
E17	+ Zinserträge und sonstige Finanzerträge	0,00	0	0	0	0	0
E18	- Zinsaufwendungen und sonstige Finanzaufwendungen	0,00	0	0	0	0	0
E19	Saldo der Zins- und sonstigen Finanzerträge und -aufwendungen	0,00	0	0	0	0	0
E20	Ordentliches Ergebnis	77,34	0	-2.000	-100	-100	-100
E21	Außerordentliches Ergebnis	0,00	0	0	0	0	0
E22	Saldo aus internen Leistungsbeziehungen	0,00	0	0	0	0	0
E23	Jahresergebnis (Jahresüberschuss/Jahresfehlbetrag) des Teilhaushalts	77,34	0	-2.000	-100	-100	-100

Teilergebnisplan 2024

2.8.1.1

Hauptproduktbereich: 2 Schule und Kultur
Produktbereich: 2.8 Heimat- und sonstige Kulturpflege
Produktgruppe: 2.8.1 Heimat- und sonstige Kulturpflege
Produkt: 2.8.1.1 Förderung von Einrichtungen

Ifd. Nr.	Ertrags- und Aufwandsarten	Ergebnis	Ansatz	Ansatz	Planung	Planung	Planung
		2022	2023	2024	2025	2026	2027
in EUR							
E1	+ Steuern und ähnliche Abgaben	0,00	0	0	0	0	0
E2	+ Zuwendungen, allgemeine Umlagen und sonstige Transfererträge	89,30	80	100	100	100	100
41446000	von Sparkassen	89,30	80	100	100	100	100
E3	+ Erträge der sozialen Sicherung	0,00	0	0	0	0	0
E4	+ Öffentlich-rechtliche Leistungsentgelte	0,00	0	0	0	0	0
E5	+ Privatrechtliche Leistungsentgelte	240,00	0	0	0	0	0
44110000	Erträge aus Verkäufen (einschl. gewerblicher Tätigkeit)	240,00	0	0	0	0	0
E6	+ Kostenerstattungen und Kostenumlagen	17.688,12	50	50	50	50	50
44250000	vom privaten Bereich	17.688,12	50	50	50	50	50
E7	+ Sonstige laufende Erträge	2.076,50	0	0	0	0	0
46200000	Weitere sonstige Erträge z.B. Spenden	2.076,50	0	0	0	0	0
E8	Summe der laufenden Erträge aus Verwaltungstätigkeit	20.093,92	130	150	150	150	150
E9	- Personal- und Versorgungsaufwendungen	0,00	0	0	0	0	0
E10	- Aufwendungen für Sach- und Dienstleistungen	0,00	0	0	0	0	0
E11	- Abschreibungen	0,00	0	0	0	0	0
E12	- Zuwendungen, Umlagen und sonstige Transferaufwendungen	0,00	0	0	0	0	0
E13	- Aufwendungen der sozialen Sicherung	0,00	0	0	0	0	0
E14	- Sonstige laufende Aufwendungen	47.213,92	6.200	8.200	6.200	6.200	6.200
56329000	Sonstige Geschäftsausgaben	46.035,72	5.000	7.000	5.000	5.000	5.000
56990000	Sonstige lfd. Aufwendungen	1.178,20	1.200	1.200	1.200	1.200	1.200
E15	Summe der laufenden Aufwendungen aus Verwaltungstätigkeit	47.213,92	6.200	8.200	6.200	6.200	6.200
E16	Laufendes Ergebnis aus Verwaltungstätigkeit	-27.120,00	-6.070	-8.050	-6.050	-6.050	-6.050
E17	+ Zinserträge und sonstige Finanzerträge	0,00	0	0	0	0	0
E18	- Zinsaufwendungen und sonstige Finanzaufwendungen	0,00	0	0	0	0	0
E19	Saldo der Zins- und sonstigen Finanzerträge und -aufwendungen	0,00	0	0	0	0	0
E20	Ordentliches Ergebnis	-27.120,00	-6.070	-8.050	-6.050	-6.050	-6.050
E21	Außerordentliches Ergebnis	0,00	0	0	0	0	0
E22	Saldo aus internen Leistungsbeziehungen	0,00	0	0	0	0	0
E23	Jahresergebnis (Jahresüberschuss/Jahresfehlbetrag) des Teilhaushalts	-27.120,00	-6.070	-8.050	-6.050	-6.050	-6.050

Teilergebnisplan 2024

3.6.2.0

Hauptproduktbereich: 3 Soziales und Jugend
Produktbereich: 3.6 Kinder-, Jugend- und Familienhilfe
Produktgruppe: 3.6.2 Jugendarbeit
Produkt: 3.6.2.0 Jugendarbeit

lfd. Nr.	Ertrags- und Aufwandsarten	Ergebnis 2022	Ansatz 2023	Ansatz 2024	Planung 2025	Planung 2026	Planung 2027
E1	+ Steuern und ähnliche Abgaben	0,00	0	0	0	0	0
E2	+ Zuwendungen, allgemeine Umlagen und sonstige Transfererträge	0,00	0	0	0	0	0
E3	+ Erträge der sozialen Sicherung	0,00	0	0	0	0	0
E4	+ Öffentlich-rechtliche Leistungsentgelte	0,00	0	0	0	0	0
E5	+ Privatrechtliche Leistungsentgelte	0,00	0	0	0	0	0
E6	+ Kostenerstattungen und Kostenumlagen	0,00	0	0	0	0	0
E7	+ Sonstige laufende Erträge	0,00	0	0	0	0	0
E8	Summe der laufenden Erträge aus Verwaltungstätigkeit	0,00	0	0	0	0	0
E9	- Personal- und Versorgungsaufwendungen	0,00	0	0	0	0	0
E10	- Aufwendungen für Sach- und Dienstleistungen	0,00	0	0	0	0	0
E11	- Abschreibungen	0,00	0	0	0	0	0
E12	- Zuwendungen, Umlagen und sonstige Transferaufwendungen	0,00	0	0	0	0	0
E13	- Aufwendungen der sozialen Sicherung	0,00	0	0	0	0	0
E14	- Sonstige laufende Aufwendungen	0,00	500	500	500	500	500
56329000	Sonstige Geschäftsausgaben	0,00	500	500	500	500	500
E15	Summe der laufenden Aufwendungen aus Verwaltungstätigkeit	0,00	500	500	500	500	500
E16	Laufendes Ergebnis aus Verwaltungstätigkeit	0,00	-500	-500	-500	-500	-500
E17	+ Zinserträge und sonstige Finanzerträge	0,00	0	0	0	0	0
E18	- Zinsaufwendungen und sonstige Finanzaufwendungen	0,00	0	0	0	0	0
E19	Saldo der Zins- und sonstigen Finanzerträge und -aufwendungen	0,00	0	0	0	0	0
E20	Ordentliches Ergebnis	0,00	-500	-500	-500	-500	-500
E21	Außerordentliches Ergebnis	0,00	0	0	0	0	0
E22	Saldo aus internen Leistungsbeziehungen	0,00	0	0	0	0	0
E23	Jahresergebnis (Jahresüberschuss/Jahresfehlbetrag) des Teilhaushalts	0,00	-500	-500	-500	-500	-500

Teilergebnisplan 2024

3.6.6.0

Hauptproduktbereich: 3 Soziales und Jugend
Produktbereich: 3.6 Kinder-, Jugend- und Familienhilfe
Produktgruppe: 3.6.6 Einrichtungen der Jugendarbeit
Produkt: 3.6.6.0 Einrichtungen der Jugendarbeit

lfd. Nr.	Ertrags- und Aufwandsarten	Ergebnis	Ansatz	Ansatz	Planung	Planung	Planung
		2022	2023	2024	2025	2026	2027
in EUR							
E1	+ Steuern und ähnliche Abgaben	0,00	0	0	0	0	0
E2	+ Zuwendungen, allgemeine Umlagen und sonstige Transfererträge	0,00	0	0	0	0	0
E3	+ Erträge der sozialen Sicherung	0,00	0	0	0	0	0
E4	+ Öffentlich-rechtliche Leistungsentgelte	0,00	0	0	0	0	0
E5	+ Privatrechtliche Leistungsentgelte	0,00	0	0	0	0	0
E6	+ Kostenerstattungen und Kostenumlagen	0,00	0	0	0	0	0
E7	+ Sonstige laufende Erträge	0,00	0	0	0	0	0
E8	Summe der laufenden Erträge aus Verwaltungstätigkeit	0,00	0	0	0	0	0
E9	- Personal- und Versorgungsaufwendungen	0,00	0	0	0	0	0
E10	- Aufwendungen für Sach- und Dienstleistungen	495,23	5.800	5.800	5.800	5.800	5.800
52320000	<i>Bewirtschaftung der Grundstücke, Außenanlagen, Gebäude und Gebäudeeinrichtungen</i>	386,75	5.500	5.500	5.500	5.500	5.500
52370000	<i>Unterhaltung der Betriebs- und Geschäftsausstattung</i>	108,48	300	300	300	300	300
E11	- Abschreibungen	3.318,27	3.270	3.200	3.200	2.948	2.449
53830000	<i>Betriebsvorrichtungen</i>	3.318,27	3.270	3.200	3.200	2.948	2.449
E12	- Zuwendungen, Umlagen und sonstige Transferaufwendungen	0,00	0	0	0	0	0
E13	- Aufwendungen der sozialen Sicherung	0,00	0	0	0	0	0
E14	- Sonstige laufende Aufwendungen	0,00	0	0	0	0	0
E15	Summe der laufenden Aufwendungen aus Verwaltungstätigkeit	3.813,50	9.070	9.000	9.000	8.748	8.249
E16	Laufendes Ergebnis aus Verwaltungstätigkeit	-3.813,50	-9.070	-9.000	-9.000	-8.748	-8.249
E17	+ Zinserträge und sonstige Finanzerträge	0,00	0	0	0	0	0
E18	- Zinsaufwendungen und sonstige Finanzaufwendungen	0,00	0	0	0	0	0
E19	Saldo der Zins- und sonstigen Finanzerträge und -aufwendungen	0,00	0	0	0	0	0
E20	Ordentliches Ergebnis	-3.813,50	-9.070	-9.000	-9.000	-8.748	-8.249
E21	Außerordentliches Ergebnis	0,00	0	0	0	0	0
E22	Saldo aus internen Leistungsbeziehungen	0,00	0	0	0	0	0
E23	Jahresergebnis (Jahresüberschuss/Jahresfehlbetrag) des Teilhaushalts	-3.813,50	-9.070	-9.000	-9.000	-8.748	-8.249

Teilergebnisplan 2024

4.2.4.1

Hauptproduktbereich: 4 Gesundheit und Sport
Produktbereich: 4.2 Sportförderung
Produktgruppe: 4.2.4 Sportstätten und Bäder (ohne Sporteinrichtungen der Schulen und der Einrichtungen, die Teile eines K
Produkt: 4.2.4.1 Kommunale Sportstätten und Bäder

Ifd. Nr.	Ertrags- und Aufwandsarten	Ergebnis	Ansatz	Ansatz	Planung	Planung	Planung
		2022	2023	2024	2025	2026	2027
in EUR							
E1	+ Steuern und ähnliche Abgaben	0,00	0	0	0	0	0
E2	+ Zuwendungen, allgemeine Umlagen und sonstige Transfererträge	0,00	0	9.800	9.800	9.800	9.800
41510000	<i>Sonderposten aus Zuwendungen</i>	<i>0,00</i>	<i>0</i>	<i>9.800</i>	<i>9.800</i>	<i>9.800</i>	<i>9.800</i>
E3	+ Erträge der sozialen Sicherung	0,00	0	0	0	0	0
E4	+ Öffentlich-rechtliche Leistungsentgelte	0,00	0	0	0	0	0
E5	+ Privatrechtliche Leistungsentgelte	0,00	0	0	0	0	0
E6	+ Kostenerstattungen und Kostenumlagen	0,00	0	0	0	0	0
E7	+ Sonstige laufende Erträge	0,00	0	0	0	0	0
E8	Summe der laufenden Erträge aus Verwaltungstätigkeit	0,00	0	9.800	9.800	9.800	9.800
E9	- Personal- und Versorgungsaufwendungen	0,00	0	0	0	0	0
E10	- Aufwendungen für Sach- und Dienstleistungen	763,59	1.440	2.600	2.600	2.600	2.600
52203000	<i>Wasser / Abwasser</i>	<i>109,09</i>	<i>140</i>	<i>250</i>	<i>250</i>	<i>250</i>	<i>250</i>
52320000	<i>Bewirtschaftung der Grundstücke, Außenanlagen, Gebäude und Gebäudeeinrichtungen</i>	<i>148,75</i>	<i>500</i>	<i>1.300</i>	<i>1.300</i>	<i>1.300</i>	<i>1.300</i>
52338000	<i>Straßen, Wege, Plätze und Verkehrslenkungsanlagen</i>	<i>386,75</i>	<i>500</i>	<i>500</i>	<i>500</i>	<i>500</i>	<i>500</i>
52370000	<i>Unterhaltung der Betriebs- und Geschäftsausstattung</i>	<i>0,00</i>	<i>50</i>	<i>50</i>	<i>50</i>	<i>50</i>	<i>50</i>
52380000	<i>Geringwertige Geräte, Ausstattungs-, Ausrüstungs- und sonstige Gebrauchsgegenstände</i>	<i>119,00</i>	<i>250</i>	<i>500</i>	<i>500</i>	<i>500</i>	<i>500</i>
E11	- Abschreibungen	300,47	300	17.805	17.805	17.805	17.805
53450000	<i>mit Sportanlagen</i>	<i>300,47</i>	<i>300</i>	<i>12.100</i>	<i>12.100</i>	<i>12.100</i>	<i>12.100</i>
53850000	<i>Betriebs- und Geschäftsausstattung</i>	<i>0,00</i>	<i>0</i>	<i>5.705</i>	<i>5.705</i>	<i>5.705</i>	<i>5.705</i>
E12	- Zuwendungen, Umlagen und sonstige Transferaufwendungen	0,00	0	0	0	0	0
E13	- Aufwendungen der sozialen Sicherung	0,00	0	0	0	0	0
E14	- Sonstige laufende Aufwendungen	0,00	0	0	0	0	0
E15	Summe der laufenden Aufwendungen aus Verwaltungstätigkeit	1.064,06	1.740	20.405	20.405	20.405	20.405
E16	Laufendes Ergebnis aus Verwaltungstätigkeit	-1.064,06	-1.740	-10.605	-10.605	-10.605	-10.605
E17	+ Zinserträge und sonstige Finanzerträge	0,00	0	0	0	0	0
E18	- Zinsaufwendungen und sonstige Finanzaufwendungen	0,00	0	0	0	0	0
E19	Saldo der Zins- und sonstigen Finanzerträge und -aufwendungen	0,00	0	0	0	0	0
E20	Ordentliches Ergebnis	-1.064,06	-1.740	-10.605	-10.605	-10.605	-10.605
E21	Außerordentliches Ergebnis	0,00	0	0	0	0	0
E22	Saldo aus internen Leistungsbeziehungen	0,00	0	0	0	0	0
E23	Jahresergebnis (Jahresüberschuss/Jahresfehlbetrag) des Teilhaushalts	-1.064,06	-1.740	-10.605	-10.605	-10.605	-10.605

Teilergebnisplan 2024

5.1.1.2

Hauptproduktbereich: 5 Gestaltung Umwelt
Produktbereich: 5.1 Räumliche Planung und Entwicklung
Produktgruppe: 5.1.1 Räumliche Planungs- und Entwicklungsmaßnahmen

Produkt: 5.1.1.2 Kreisentwicklung, Stadtentwicklung, Städtebauliche Planung, Verkehrsplanung und Stadterneuerung

lfd. Nr.	Ertrags- und Aufwandsarten	Ergebnis 2022	Ansatz 2023	Ansatz 2024	Planung 2025	Planung 2026	Planung 2027
E1	+ Steuern und ähnliche Abgaben	0,00	0	0	0	0	0
E2	+ Zuwendungen, allgemeine Umlagen und sonstige Transfererträge	0,00	0	0	0	0	0
E3	+ Erträge der sozialen Sicherung	0,00	0	0	0	0	0
E4	+ Öffentlich-rechtliche Leistungsentgelte	0,00	0	0	0	0	0
E5	+ Privatrechtliche Leistungsentgelte	0,00	0	0	0	0	0
E6	+ Kostenerstattungen und Kostenumlagen	0,00	0	0	0	0	0
E7	+ Sonstige laufende Erträge	0,00	0	0	0	0	0
E8	Summe der laufenden Erträge aus Verwaltungstätigkeit	0,00	0	0	0	0	0
E9	- Personal- und Versorgungsaufwendungen	0,00	0	0	0	0	0
E10	- Aufwendungen für Sach- und Dienstleistungen	0,00	0	0	0	0	0
E11	- Abschreibungen	0,00	0	0	0	0	0
E12	- Zuwendungen, Umlagen und sonstige Transferaufwendungen	0,00	0	0	0	0	0
E13	- Aufwendungen der sozialen Sicherung	0,00	0	0	0	0	0
E14	- Sonstige laufende Aufwendungen	0,00	5.000	0	0	0	0
56255000	Aufwendungen für die Erstellung von Bebauungs- und Flächennutzungsplänen	0,00	5.000	0	0	0	0
E15	Summe der laufenden Aufwendungen aus Verwaltungstätigkeit	0,00	5.000	0	0	0	0
E16	Laufendes Ergebnis aus Verwaltungstätigkeit	0,00	-5.000	0	0	0	0
E17	+ Zinserträge und sonstige Finanzerträge	0,00	0	0	0	0	0
E18	- Zinsaufwendungen und sonstige Finanzaufwendungen	0,00	0	0	0	0	0
E19	Saldo der Zins- und sonstigen Finanzerträge und -aufwendungen	0,00	0	0	0	0	0
E20	Ordentliches Ergebnis	0,00	-5.000	0	0	0	0
E21	Außerordentliches Ergebnis	0,00	0	0	0	0	0
E22	Saldo aus internen Leistungsbeziehungen	0,00	0	0	0	0	0
E23	Jahresergebnis (Jahresüberschuss/Jahresfehlbetrag) des Teilhaushalts	0,00	-5.000	0	0	0	0

Teilergebnisplan 2024

5.1.1.4

Hauptproduktbereich: 5 Gestaltung Umwelt
Produktbereich: 5.1 Räumliche Planung und Entwicklung
Produktgruppe: 5.1.1 Räumliche Planungs- und Entwicklungsmaßnahmen

Produkt: 5.1.1.4 Umsetzung und Steuerung von Planung

Ifd. Nr.	Ertrags- und Aufwandsarten	Ergebnis	Ansatz	Ansatz	Planung	Planung	Planung
		2022	2023	2024	2025	2026	2027
in EUR							
E1	+ Steuern und ähnliche Abgaben	0,00	0	0	0	0	0
E2	+ Zuwendungen, allgemeine Umlagen und sonstige Transfererträge	0,00	0	0	0	0	0
E3	+ Erträge der sozialen Sicherung	0,00	0	0	0	0	0
E4	+ Öffentlich-rechtliche Leistungsentgelte	120,00	120	200	200	200	200
43120000	Gebühren für die Erteilung von Bescheiden (u.a. Genehmigungen, Ablehnungen, Untersagungen)	120,00	120	200	200	200	200
E5	+ Privatrechtliche Leistungsentgelte	0,00	0	0	0	0	0
E6	+ Kostenerstattungen und Kostenumlagen	0,00	0	0	0	0	0
E7	+ Sonstige laufende Erträge	0,00	0	0	0	0	0
E8	Summe der laufenden Erträge aus Verwaltungstätigkeit	120,00	120	200	200	200	200
E9	- Personal- und Versorgungsaufwendungen	0,00	0	0	0	0	0
E10	- Aufwendungen für Sach- und Dienstleistungen	0,00	0	0	0	0	0
E11	- Abschreibungen	0,00	0	0	0	0	0
E12	- Zuwendungen, Umlagen und sonstige Transferaufwendungen	0,00	0	0	0	0	0
E13	- Aufwendungen der sozialen Sicherung	0,00	0	0	0	0	0
E14	- Sonstige laufende Aufwendungen	0,00	0	0	0	0	0
E15	Summe der laufenden Aufwendungen aus Verwaltungstätigkeit	0,00	0	0	0	0	0
E16	Laufendes Ergebnis aus Verwaltungstätigkeit	120,00	120	200	200	200	200
E17	+ Zinserträge und sonstige Finanzerträge	0,00	0	0	0	0	0
E18	- Zinsaufwendungen und sonstige Finanzaufwendungen	0,00	0	0	0	0	0
E19	Saldo der Zins- und sonstigen Finanzerträge und -aufwendungen	0,00	0	0	0	0	0
E20	Ordentliches Ergebnis	120,00	120	200	200	200	200
E21	Außerordentliches Ergebnis	0,00	0	0	0	0	0
E22	Saldo aus internen Leistungsbeziehungen	0,00	0	0	0	0	0
E23	Jahresergebnis (Jahresüberschuss/Jahresfehlbetrag) des Teilhaushalts	120,00	120	200	200	200	200

Teilergebnisplan 2024

5.3.1.1

Hauptproduktbereich: 5 Gestaltung Umwelt
 Produktbereich: 5.3 Ver- und Entsorgung
 Produktgruppe: 5.3.1 Elektrizitätsversorgung
 Produkt: 5.3.1.1 Kommunale Elektrizitätsversorgung

lfd. Nr.	Ertrags- und Aufwandsarten	Ergebnis 2022	Ansatz 2023	Ansatz 2024	Planung 2025	Planung 2026	Planung 2027
E1	+ Steuern und ähnliche Abgaben	0,00	0	0	0	0	0
E2	+ Zuwendungen, allgemeine Umlagen und sonstige Transfererträge	0,00	0	0	0	0	0
E3	+ Erträge der sozialen Sicherung	0,00	0	0	0	0	0
E4	+ Öffentlich-rechtliche Leistungsentgelte	0,00	0	0	0	0	0
E5	+ Privatrechtliche Leistungsentgelte	0,00	0	0	0	0	0
E6	+ Kostenerstattungen und Kostenumlagen	0,00	0	0	0	0	0
E7	+ Sonstige laufende Erträge	0,00	0	0	0	0	0
E8	Summe der laufenden Erträge aus Verwaltungstätigkeit	0,00	0	0	0	0	0
E9	- Personal- und Versorgungsaufwendungen	0,00	0	0	0	0	0
E10	- Aufwendungen für Sach- und Dienstleistungen	0,00	0	24.000	0	0	0
52920000	<i>sonstige Aufwendungen für Dienstleistungen</i>	<i>0,00</i>	<i>0</i>	<i>24.000</i>	<i>0</i>	<i>0</i>	<i>0</i>
E11	- Abschreibungen	0,00	0	0	0	0	0
E12	- Zuwendungen, Umlagen und sonstige Transferaufwendungen	0,00	0	0	0	0	0
E13	- Aufwendungen der sozialen Sicherung	0,00	0	0	0	0	0
E14	- Sonstige laufende Aufwendungen	0,00	0	0	0	0	0
E15	Summe der laufenden Aufwendungen aus Verwaltungstätigkeit	0,00	0	24.000	0	0	0
E16	Laufendes Ergebnis aus Verwaltungstätigkeit	0,00	0	-24.000	0	0	0
E17	+ Zinserträge und sonstige Finanzerträge	0,00	0	0	0	0	0
E18	- Zinsaufwendungen und sonstige Finanzaufwendungen	0,00	0	0	0	0	0
E19	Saldo der Zins- und sonstigen Finanzerträge und -aufwendungen	0,00	0	0	0	0	0
E20	Ordentliches Ergebnis	0,00	0	-24.000	0	0	0
E21	Außerordentliches Ergebnis	0,00	0	0	0	0	0
E22	Saldo aus internen Leistungsbeziehungen	0,00	0	0	0	0	0
E23	Jahresergebnis (Jahresüberschuss/Jahresfehlbetrag) des Teilhaushalts	0,00	0	-24.000	0	0	0

Teilergebnisplan 2024

5.4.1.1

Hauptproduktbereich: 5 Gestaltung Umwelt
 Produktbereich: 5.4 Verkehrsflächen und -anlagen, ÖPNV
 Produktgruppe: 5.4.1 Gemeindestraßen
 Produkt: 5.4.1.1 Gemeindestraßen

lfd. Nr.	Ertrags- und Aufwandsarten	Ergebnis 2022	Ansatz 2023	Ansatz 2024	Planung 2025	Planung 2026	Planung 2027
E1	+ Steuern und ähnliche Abgaben	0,00	0	0	0	0	0
E2	+ Zuwendungen, allgemeine Umlagen und sonstige Transfererträge	5.819,28	5.820	5.819	5.818	5.420	5.420
41510000	<i>Sonderposten aus Zuwendungen</i>	5.819,28	5.820	5.819	5.818	5.420	5.420
E3	+ Erträge der sozialen Sicherung	0,00	0	0	0	0	0
E4	+ Öffentlich-rechtliche Leistungsentgelte	18.094,38	17.630	13.912	11.881	7.670	7.242
43210000	<i>Entgelte für die Benutzung von öffentlichen Einrichtungen und für wirtschaftliche Dienstleistungen</i>	510,00	200	0	0	0	0
43700000	<i>Erträge aus der Auflösung von Sonderposten für Beiträge und ähnlichen Entgelte</i>	17.584,38	17.430	13.912	11.881	7.670	7.242
E5	+ Privatrechtliche Leistungsentgelte	0,00	0	0	0	0	0
E6	+ Kostenerstattungen und Kostenumlagen	310,00	0	0	0	0	0
44243000	<i>von Gemeinden und Gemeindeverbänden</i>	310,00	0	0	0	0	0
E7	+ Sonstige laufende Erträge	0,00	0	0	0	0	0
E8	Summe der laufenden Erträge aus Verwaltungstätigkeit	24.223,66	23.450	19.731	17.699	13.090	12.662
E9	- Personal- und Versorgungsaufwendungen	0,00	0	0	0	0	0
E10	- Aufwendungen für Sach- und Dienstleistungen	5.046,77	26.500	27.000	27.000	27.000	27.000
52202000	<i>Strom</i>	1.313,99	3.000	3.500	3.500	3.500	3.500
52338000	<i>Straßen, Wege, Plätze und Verkehrslenkungsanlagen</i>	1.666,92	20.000	20.000	20.000	20.000	20.000
52339000	<i>Unterhaltung der Straßenbeleuchtung</i>	2.065,86	3.000	3.000	3.000	3.000	3.000
52380000	<i>Geringwertige Geräte, Ausstattungs-, Ausrüstungs- und sonstige Gebrauchsgegenstände</i>	0,00	500	500	500	500	500
E11	- Abschreibungen	29.482,61	29.320	27.226	26.421	21.838	21.217
53230000	<i>gezahlte Investitionszuschüsse als Nutzungsberechtigter</i>	1.931,58	1.930	1.932	1.932	1.932	1.932
53580000	<i>Straßen, Wege, Plätze und Verkehrslenkungsanlagen</i>	27.551,03	27.390	25.294	24.489	19.906	19.285
E12	- Zuwendungen, Umlagen und sonstige Transferaufwendungen	0,00	0	0	0	0	0
E13	- Aufwendungen der sozialen Sicherung	0,00	0	0	0	0	0
E14	- Sonstige laufende Aufwendungen	0,00	0	0	0	0	0
E15	Summe der laufenden Aufwendungen aus Verwaltungstätigkeit	34.529,38	55.820	54.226	53.421	48.838	48.217
E16	Laufendes Ergebnis aus Verwaltungstätigkeit	-10.305,72	-32.370	-34.495	-35.722	-35.748	-35.555
E17	+ Zinserträge und sonstige Finanzerträge	0,00	0	0	0	0	0
E18	- Zinsaufwendungen und sonstige Finanzaufwendungen	0,00	0	0	0	0	0
E19	Saldo der Zins- und sonstigen Finanzerträge und -aufwendungen	0,00	0	0	0	0	0
E20	Ordentliches Ergebnis	-10.305,72	-32.370	-34.495	-35.722	-35.748	-35.555
E21	Außerordentliches Ergebnis	0,00	0	0	0	0	0
E22	Saldo aus internen Leistungsbeziehungen	0,00	0	0	0	0	0
E23	Jahresergebnis (Jahresüberschuss/Jahresfehlbetrag) des Teilhaushalts	-10.305,72	-32.370	-34.495	-35.722	-35.748	-35.555

Teilergebnisplan 2024

5.4.1.3

Hauptproduktbereich: 5 Gestaltung Umwelt
Produktbereich: 5.4 Verkehrsflächen und -anlagen, ÖPNV
Produktgruppe: 5.4.1 Gemeindestraßen
Produkt: 5.4.1.3 Kommunale Straßenreinigung, kommunaler Winterdienst

lfd. Nr.	Ertrags- und Aufwandsarten	Ergebnis 2022	Ansatz 2023	Ansatz 2024	Planung 2025	Planung 2026	Planung 2027
E1	+ Steuern und ähnliche Abgaben	0,00	0	0	0	0	0
E2	+ Zuwendungen, allgemeine Umlagen und sonstige Transfererträge	0,00	0	0	0	0	0
E3	+ Erträge der sozialen Sicherung	0,00	0	0	0	0	0
E4	+ Öffentlich-rechtliche Leistungsentgelte	0,00	0	0	0	0	0
E5	+ Privatrechtliche Leistungsentgelte	0,00	0	0	0	0	0
E6	+ Kostenerstattungen und Kostenumlagen	0,00	0	0	0	0	0
E7	+ Sonstige laufende Erträge	0,00	0	0	0	0	0
E8	Summe der laufenden Erträge aus Verwaltungstätigkeit	0,00	0	0	0	0	0
E9	- Personal- und Versorgungsaufwendungen	0,00	0	0	0	0	0
E10	- Aufwendungen für Sach- und Dienstleistungen	0,00	3.500	3.500	3.500	3.500	3.500
52209000	<i>Ausgaben für Winterdienst</i>	0,00	3.500	3.500	3.500	3.500	3.500
E11	- Abschreibungen	0,00	0	0	0	0	0
E12	- Zuwendungen, Umlagen und sonstige Transferaufwendungen	0,00	0	0	0	0	0
E13	- Aufwendungen der sozialen Sicherung	0,00	0	0	0	0	0
E14	- Sonstige laufende Aufwendungen	0,00	0	0	0	0	0
E15	Summe der laufenden Aufwendungen aus Verwaltungstätigkeit	0,00	3.500	3.500	3.500	3.500	3.500
E16	Laufendes Ergebnis aus Verwaltungstätigkeit	0,00	-3.500	-3.500	-3.500	-3.500	-3.500
E17	+ Zinserträge und sonstige Finanzerträge	0,00	0	0	0	0	0
E18	- Zinsaufwendungen und sonstige Finanzaufwendungen	0,00	0	0	0	0	0
E19	Saldo der Zins- und sonstigen Finanzerträge und -aufwendungen	0,00	0	0	0	0	0
E20	Ordentliches Ergebnis	0,00	-3.500	-3.500	-3.500	-3.500	-3.500
E21	Außerordentliches Ergebnis	0,00	0	0	0	0	0
E22	Saldo aus internen Leistungsbeziehungen	0,00	0	0	0	0	0
E23	Jahresergebnis (Jahresüberschuss/Jahresfehlbetrag) des Teilhaushalts	0,00	-3.500	-3.500	-3.500	-3.500	-3.500

Teilergebnisplan 2024

5.4.1.4

Hauptproduktbereich: 5 Gestaltung Umwelt
Produktbereich: 5.4 Verkehrsflächen und -anlagen, ÖPNV
Produktgruppe: 5.4.1 Gemeindestraßen
Produkt: 5.4.1.4 Straßenoberflächenentwässerung

Ifd. Nr.	Ertrags- und Aufwandsarten	Ergebnis 2022	Ansatz 2023	Ansatz 2024	Planung 2025	Planung 2026	Planung 2027
E1	+ Steuern und ähnliche Abgaben	0,00	0	0	0	0	0
E2	+ Zuwendungen, allgemeine Umlagen und sonstige Transfererträge	0,00	0	0	0	0	0
E3	+ Erträge der sozialen Sicherung	0,00	0	0	0	0	0
E4	+ Öffentlich-rechtliche Leistungsentgelte	0,00	0	0	0	0	0
E5	+ Privatrechtliche Leistungsentgelte	0,00	0	0	0	0	0
E6	+ Kostenerstattungen und Kostenumlagen	0,00	0	0	0	0	0
E7	+ Sonstige laufende Erträge	0,00	0	0	0	0	0
E8	Summe der laufenden Erträge aus Verwaltungstätigkeit	0,00	0	0	0	0	0
E9	- Personal- und Versorgungsaufwendungen	0,00	0	0	0	0	0
E10	- Aufwendungen für Sach- und Dienstleistungen	15.116,41	15.200	15.000	15.000	15.000	15.000
52203000	Wasser / Abwasser	15.116,41	15.200	15.000	15.000	15.000	15.000
E11	- Abschreibungen	0,00	0	0	0	0	0
E12	- Zuwendungen, Umlagen und sonstige Transferaufwendungen	0,00	0	0	0	0	0
E13	- Aufwendungen der sozialen Sicherung	0,00	0	0	0	0	0
E14	- Sonstige laufende Aufwendungen	0,00	0	0	0	0	0
E15	Summe der laufenden Aufwendungen aus Verwaltungstätigkeit	15.116,41	15.200	15.000	15.000	15.000	15.000
E16	Laufendes Ergebnis aus Verwaltungstätigkeit	-15.116,41	-15.200	-15.000	-15.000	-15.000	-15.000
E17	+ Zinserträge und sonstige Finanzerträge	0,00	0	0	0	0	0
E18	- Zinsaufwendungen und sonstige Finanzaufwendungen	0,00	0	0	0	0	0
E19	Saldo der Zins- und sonstigen Finanzerträge und -aufwendungen	0,00	0	0	0	0	0
E20	Ordentliches Ergebnis	-15.116,41	-15.200	-15.000	-15.000	-15.000	-15.000
E21	Außerordentliches Ergebnis	0,00	0	0	0	0	0
E22	Saldo aus internen Leistungsbeziehungen	0,00	0	0	0	0	0
E23	Jahresergebnis (Jahresüberschuss/Jahresfehlbetrag) des Teilhaushalts	-15.116,41	-15.200	-15.000	-15.000	-15.000	-15.000

Teilergebnisplan 2024

5.4.1.5

Hauptproduktbereich: 5 Gestaltung Umwelt
Produktbereich: 5.4 Verkehrsflächen und -anlagen, ÖPNV
Produktgruppe: 5.4.1 Gemeindestraßen
Produkt: 5.4.1.5 Konzessionsabgaben

lfd. Nr.	Ertrags- und Aufwandsarten	Ergebnis 2022	Ansatz 2023	Ansatz 2024	Planung 2025	Planung 2026	Planung 2027
E1	+ Steuern und ähnliche Abgaben	0,00	0	0	0	0	0
E2	+ Zuwendungen, allgemeine Umlagen und sonstige Transfererträge	0,00	0	0	0	0	0
E3	+ Erträge der sozialen Sicherung	0,00	0	0	0	0	0
E4	+ Öffentlich-rechtliche Leistungsentgelte	0,00	0	0	0	0	0
E5	+ Privatrechtliche Leistungsentgelte	0,00	0	0	0	0	0
E6	+ Kostenerstattungen und Kostenumlagen	0,00	0	0	0	0	0
E7	+ Sonstige laufende Erträge	10.368,69	12.000	15.000	15.000	15.000	15.000
46250000	<i>Konzessionsabgaben</i>	<i>10.368,69</i>	<i>12.000</i>	<i>15.000</i>	<i>15.000</i>	<i>15.000</i>	<i>15.000</i>
E8	Summe der laufenden Erträge aus Verwaltungstätigkeit	10.368,69	12.000	15.000	15.000	15.000	15.000
E9	- Personal- und Versorgungsaufwendungen	0,00	0	0	0	0	0
E10	- Aufwendungen für Sach- und Dienstleistungen	0,00	0	0	0	0	0
E11	- Abschreibungen	0,00	0	0	0	0	0
E12	- Zuwendungen, Umlagen und sonstige Transferaufwendungen	0,00	0	0	0	0	0
E13	- Aufwendungen der sozialen Sicherung	0,00	0	0	0	0	0
E14	- Sonstige laufende Aufwendungen	0,00	0	0	0	0	0
E15	Summe der laufenden Aufwendungen aus Verwaltungstätigkeit	0,00	0	0	0	0	0
E16	Laufendes Ergebnis aus Verwaltungstätigkeit	10.368,69	12.000	15.000	15.000	15.000	15.000
E17	+ Zinserträge und sonstige Finanzerträge	0,00	0	0	0	0	0
E18	- Zinsaufwendungen und sonstige Finanzaufwendungen	0,00	0	0	0	0	0
E19	Saldo der Zins- und sonstigen Finanzerträge und -aufwendungen	0,00	0	0	0	0	0
E20	Ordentliches Ergebnis	10.368,69	12.000	15.000	15.000	15.000	15.000
E21	Außerordentliches Ergebnis	0,00	0	0	0	0	0
E22	Saldo aus internen Leistungsbeziehungen	0,00	0	0	0	0	0
E23	Jahresergebnis (Jahresüberschuss/Jahresfehlbetrag) des Teilhaushalts	10.368,69	12.000	15.000	15.000	15.000	15.000

Teilergebnisplan 2024

5.5.1.1

Hauptproduktbereich: 5 Gestaltung Umwelt
Produktbereich: 5.5 Natur- und Landschaftspflege
Produktgruppe: 5.5.1 Öffentliches Grün, Landschaftsbau (soweit keinem anderen Produkt zuzuordnen)
Produkt: 5.5.1.1 Öffentliches Grün, Landschaftsbau

Ifd. Nr.	Ertrags- und Aufwandsarten	Ergebnis	Ansatz	Ansatz	Planung	Planung	Planung
		2022	2023	2024	2025	2026	2027
in EUR							
E1	+ Steuern und ähnliche Abgaben	0,00	0	0	0	0	0
E2	+ Zuwendungen, allgemeine Umlagen und sonstige Transfererträge	0,00	0	0	0	0	0
E3	+ Erträge der sozialen Sicherung	0,00	0	0	0	0	0
E4	+ Öffentlich-rechtliche Leistungsentgelte	0,00	0	0	0	0	0
E5	+ Privatrechtliche Leistungsentgelte	0,00	0	0	0	0	0
E6	+ Kostenerstattungen und Kostenumlagen	4.061,11	0	0	0	0	0
44249000	<i>vom sonstigen öffentlichen Bereich</i>	<i>4.061,11</i>	<i>0</i>	<i>0</i>	<i>0</i>	<i>0</i>	<i>0</i>
E7	+ Sonstige laufende Erträge	0,00	0	0	0	0	0
E8	Summe der laufenden Erträge aus Verwaltungstätigkeit	4.061,11	0	0	0	0	0
E9	- Personal- und Versorgungsaufwendungen	0,00	8.150	0	0	0	0
50299000	<i>Dienstbezüge und dergleichen / Sonstige</i>	<i>0,00</i>	<i>8.150</i>	<i>0</i>	<i>0</i>	<i>0</i>	<i>0</i>
E10	- Aufwendungen für Sach- und Dienstleistungen	7.563,08	11.815	11.490	11.490	11.490	11.490
52203000	<i>Wasser / Abwasser</i>	<i>250,00</i>	<i>315</i>	<i>490</i>	<i>490</i>	<i>490</i>	<i>490</i>
52320000	<i>Bewirtschaftung der Grundstücke, Außenanlagen, Gebäude und Gebäudeeinrichtungen</i>	<i>0,00</i>	<i>1.000</i>	<i>500</i>	<i>500</i>	<i>500</i>	<i>500</i>
52338000	<i>Straßen, Wege, Plätze und Verkehrslenkungsanlagen</i>	<i>7.313,08</i>	<i>10.000</i>	<i>10.000</i>	<i>10.000</i>	<i>10.000</i>	<i>10.000</i>
52380000	<i>Geringwertige Geräte, Ausstattungs-, Ausrüstungs- und sonstige Gebrauchsgegenstände</i>	<i>0,00</i>	<i>500</i>	<i>500</i>	<i>500</i>	<i>500</i>	<i>500</i>
E11	- Abschreibungen	1.069,05	1.075	1.069	1.069	418	203
53720000	<i>Kulturdenkmäler</i>	<i>15,47</i>	<i>15</i>	<i>15</i>	<i>15</i>	<i>15</i>	<i>15</i>
53810000	<i>Fahrzeuge</i>	<i>865,91</i>	<i>870</i>	<i>866</i>	<i>866</i>	<i>215</i>	<i>0</i>
53850000	<i>Betriebs- und Geschäftsausstattung</i>	<i>187,67</i>	<i>190</i>	<i>188</i>	<i>188</i>	<i>188</i>	<i>188</i>
E12	- Zuwendungen, Umlagen und sonstige Transferaufwendungen	0,00	0	0	0	0	0
E13	- Aufwendungen der sozialen Sicherung	0,00	0	0	0	0	0
E14	- Sonstige laufende Aufwendungen	0,00	0	0	0	0	0
E15	Summe der laufenden Aufwendungen aus Verwaltungstätigkeit	8.632,13	21.040	12.559	12.559	11.908	11.693
E16	Laufendes Ergebnis aus Verwaltungstätigkeit	-4.571,02	-21.040	-12.559	-12.559	-11.908	-11.693
E17	+ Zinserträge und sonstige Finanzerträge	0,00	0	0	0	0	0
E18	- Zinsaufwendungen und sonstige Finanzaufwendungen	0,00	0	0	0	0	0
E19	Saldo der Zins- und sonstigen Finanzerträge und -aufwendungen	0,00	0	0	0	0	0
E20	Ordentliches Ergebnis	-4.571,02	-21.040	-12.559	-12.559	-11.908	-11.693
E21	Außerordentliches Ergebnis	0,00	0	0	0	0	0
E22	Saldo aus internen Leistungsbeziehungen	0,00	0	0	0	0	0
E23	Jahresergebnis (Jahresüberschuss/Jahresfehlbetrag) des Teilhaushalts	-4.571,02	-21.040	-12.559	-12.559	-11.908	-11.693

Teilergebnisplan 2024

5.5.5.1

Hauptproduktbereich: 5 Gestaltung Umwelt
 Produktbereich: 5.5 Natur- und Landschaftspflege
 Produktgruppe: 5.5.5 Land- und Forstwirtschaft, Weinbau
 Produkt: 5.5.5.1 Kommunale Forstwirtschaft

lfd. Nr.	Ertrags- und Aufwandsarten	Ergebnis	Ansatz	Ansatz	Planung	Planung	Planung
		2022	2023	2024	2025	2026	2027
in EUR							
E1	+ Steuern und ähnliche Abgaben	0,00	0	0	0	0	0
E2	+ Zuwendungen, allgemeine Umlagen und sonstige Transfererträge	11.631,83	0	13.500	13.500	13.500	13.500
41441000	<i>vom Bund</i>	1.125,83	0	0	0	0	0
41442000	<i>vom Land</i>	10.506,00	0	13.500	13.500	13.500	13.500
E3	+ Erträge der sozialen Sicherung	0,00	0	0	0	0	0
E4	+ Öffentlich-rechtliche Leistungsentgelte	0,00	0	0	0	0	0
E5	+ Privatrechtliche Leistungsentgelte	27.274,17	34.670	31.892	30.000	30.000	30.000
44110000	<i>Erträge aus Verkäufen (einschl. gewerblicher Tätigkeit)</i>	27.274,17	34.670	31.892	30.000	30.000	30.000
E6	+ Kostenerstattungen und Kostenumlagen	840,34	1.000	1.000	1.000	1.000	1.000
44250000	<i>vom privaten Bereich</i>	840,34	1.000	1.000	1.000	1.000	1.000
E7	+ Sonstige laufende Erträge	-118,00	0	0	0	0	0
45120000	<i>Bestandsveränderungen an fertigen Erzeugnissen</i>	-118,00	0	0	0	0	0
E8	Summe der laufenden Erträge aus Verwaltungstätigkeit	39.628,34	35.670	46.392	44.500	44.500	44.500
E9	- Personal- und Versorgungsaufwendungen	3.404,25	2.500	3.600	3.900	4.260	4.660
50711000	<i>Pensionsrückstellungen</i>	3.404,25	2.500	3.600	3.900	4.260	4.660
E10	- Aufwendungen für Sach- und Dienstleistungen	21.363,59	18.140	18.090	17.100	17.100	17.100
52490000	<i>Aufwendungen für Sachleistungen -betr. Aufwand-</i>	1.382,60	720	1.174	1.100	1.100	1.100
52920000	<i>sonstige Aufwendungen für Dienstleistungen</i>	8.507,79	5.750	6.036	6.000	6.000	6.000
52921000	<i>Erstattung Waldarbeiterlöhne an Forstzweckverband</i>	11.473,20	11.670	10.880	10.000	10.000	10.000
E11	- Abschreibungen	0,00	0	0	0	0	0
E12	- Zuwendungen, Umlagen und sonstige Transferaufwendungen	17.565,00	25.450	23.150	23.150	23.150	23.150
54144000	<i>an Zweckverbände</i>	17.565,00	25.450	23.150	23.150	23.150	23.150
E13	- Aufwendungen der sozialen Sicherung	0,00	0	0	0	0	0
E14	- Sonstige laufende Aufwendungen	3.471,92	3.220	3.115	3.050	3.050	3.050
56120000	<i>Aufwendungen für Aus- und Fortbildung, Umschulung</i>	250,54	0	0	0	0	0
56329000	<i>Sonstige Geschäftsausgaben</i>	7,85	0	0	0	0	0
56341000	<i>Fermeldegebühren</i>	45,15	0	0	0	0	0
56416000	<i>Umlagen an Schadensausgleichskassen</i>	2.567,74	2.670	2.570	2.500	2.500	2.500
56419000	<i>Sonstige Versicherungen</i>	377,53	380	380	380	380	380
56790000	<i>Sonstige Steueraufwendungen</i>	61,28	0	0	0	0	0
56810000	<i>Grundsteuer</i>	161,83	170	165	170	170	170
E15	Summe der laufenden Aufwendungen aus Verwaltungstätigkeit	45.804,76	49.310	47.955	47.200	47.560	47.960
E16	Laufendes Ergebnis aus Verwaltungstätigkeit	-6.176,42	-13.640	-1.563	-2.700	-3.060	-3.460
E17	+ Zinserträge und sonstige Finanzerträge	0,00	0	0	0	0	0
E18	- Zinsaufwendungen und sonstige Finanzaufwendungen	0,00	0	0	0	0	0
E19	Saldo der Zins- und sonstigen Finanzerträge und -aufwendungen	0,00	0	0	0	0	0
E20	Ordentliches Ergebnis	-6.176,42	-13.640	-1.563	-2.700	-3.060	-3.460
E21	Außerordentliches Ergebnis	0,00	0	0	0	0	0
E22	Saldo aus internen Leistungsbeziehungen	0,00	0	0	0	0	0
E23	Jahresergebnis (Jahresüberschuss/Jahresfehlbetrag) des Teilhaushalts	-6.176,42	-13.640	-1.563	-2.700	-3.060	-3.460

Teilergebnisplan 2024

5.5.5.9

Hauptproduktbereich: 5 Gestaltung Umwelt
Produktbereich: 5.5 Natur- und Landschaftspflege
Produktgruppe: 5.5.5 Land- und Forstwirtschaft, Weinbau
Produkt: 5.5.5.9 Feldwege, Landwirtschaftswege, Wirtschaftswege

lfd. Nr.	Ertrags- und Aufwandsarten	Ergebnis	Ansatz	Ansatz	Planung	Planung	Planung
		2022	2023	2024	2025	2026	2027
in EUR							
E1	+ Steuern und ähnliche Abgaben	0,00	0	0	0	0	0
E2	+ Zuwendungen, allgemeine Umlagen und sonstige Transfererträge	857,89	860	858	858	858	858
41510000	<i>Sonderposten aus Zuwendungen</i>	<i>857,89</i>	<i>860</i>	<i>858</i>	<i>858</i>	<i>858</i>	<i>858</i>
E3	+ Erträge der sozialen Sicherung	0,00	0	0	0	0	0
E4	+ Öffentlich-rechtliche Leistungsentgelte	0,00	0	0	0	0	0
E5	+ Privatrechtliche Leistungsentgelte	0,00	0	0	0	0	0
E6	+ Kostenerstattungen und Kostenumlagen	0,00	50	27.000	5.000	5.000	5.000
44250000	<i>vom privaten Bereich</i>	<i>0,00</i>	<i>50</i>	<i>27.000</i>	<i>5.000</i>	<i>5.000</i>	<i>5.000</i>
E7	+ Sonstige laufende Erträge	0,00	0	0	0	0	0
E8	Summe der laufenden Erträge aus Verwaltungstätigkeit	857,89	910	27.858	5.858	5.858	5.858
E9	- Personal- und Versorgungsaufwendungen	0,00	0	0	0	0	0
E10	- Aufwendungen für Sach- und Dienstleistungen	889,53	5.000	27.000	5.000	5.000	5.000
52338000	<i>Straßen, Wege, Plätze und Verkehrslenkungsanlagen</i>	<i>889,53</i>	<i>5.000</i>	<i>27.000</i>	<i>5.000</i>	<i>5.000</i>	<i>5.000</i>
E11	- Abschreibungen	1.364,50	1.360	1.364	1.364	1.364	1.364
53580000	<i>Straßen, Wege, Plätze und Verkehrslenkungsanlagen</i>	<i>1.364,50</i>	<i>1.360</i>	<i>1.364</i>	<i>1.364</i>	<i>1.364</i>	<i>1.364</i>
E12	- Zuwendungen, Umlagen und sonstige Transferaufwendungen	0,00	0	0	0	0	0
E13	- Aufwendungen der sozialen Sicherung	0,00	0	0	0	0	0
E14	- Sonstige laufende Aufwendungen	0,00	0	0	0	0	0
E15	Summe der laufenden Aufwendungen aus Verwaltungstätigkeit	2.254,03	6.360	28.364	6.364	6.364	6.364
E16	Laufendes Ergebnis aus Verwaltungstätigkeit	-1.396,14	-5.450	-506	-506	-506	-506
E17	+ Zinserträge und sonstige Finanzerträge	0,00	0	0	0	0	0
E18	- Zinsaufwendungen und sonstige Finanzaufwendungen	0,00	0	0	0	0	0
E19	Saldo der Zins- und sonstigen Finanzerträge und -aufwendungen	0,00	0	0	0	0	0
E20	Ordentliches Ergebnis	-1.396,14	-5.450	-506	-506	-506	-506
E21	Außerordentliches Ergebnis	0,00	0	0	0	0	0
E22	Saldo aus internen Leistungsbeziehungen	0,00	0	0	0	0	0
E23	Jahresergebnis (Jahresüberschuss/Jahresfehlbetrag) des Teilhaushalts	-1.396,14	-5.450	-506	-506	-506	-506

Teilergebnisplan 2024

5.7.3.1

Hauptproduktbereich: 5 Gestaltung Umwelt
Produktbereich: 5.7 Wirtschaft und Tourismus
Produktgruppe: 5.7.3 Allgemeine Einrichtungen und Unternehmen
Produkt: 5.7.3.1 Kommunale allgemeine Einrichtungen und Unternehmen

lfd. Nr.	Ertrags- und Aufwandsarten	Ergebnis	Ansatz	Ansatz	Planung	Planung	Planung
		2022	2023	2024	2025	2026	2027
in EUR							
E1	+ Steuern und ähnliche Abgaben	0,00	0	0	0	0	0
E2	+ Zuwendungen, allgemeine Umlagen und sonstige Transfererträge	2.625,70	1.550	2.626	2.626	2.626	2.625
41510000	<i>Sonderposten aus Zuwendungen</i>	2.625,70	1.550	2.626	2.626	2.626	2.625
E3	+ Erträge der sozialen Sicherung	0,00	0	0	0	0	0
E4	+ Öffentlich-rechtliche Leistungsentgelte	4.275,00	5.500	4.150	4.150	4.150	4.150
43210000	<i>Entgelte für die Benutzung von öffentlichen Einrichtungen und für wirtschaftliche Dienstleistungen</i>	4.275,00	5.500	4.150	4.150	4.150	4.150
E5	+ Privatrechtliche Leistungsentgelte	12.268,06	12.500	15.000	15.000	15.000	15.000
44180000	<i>Entgelte Photovoltaik</i>	12.268,06	12.500	15.000	15.000	15.000	15.000
E6	+ Kostenerstattungen und Kostenumlagen	921,55	1.900	1.200	1.200	1.200	1.200
44250000	<i>vom privaten Bereich</i>	921,55	1.900	1.200	1.200	1.200	1.200
E7	+ Sonstige laufende Erträge	0,00	0	0	0	0	0
E8	Summe der laufenden Erträge aus Verwaltungstätigkeit	20.090,31	21.450	22.976	22.976	22.976	22.975
E9	- Personal- und Versorgungsaufwendungen	0,00	0	0	0	0	0
E10	- Aufwendungen für Sach- und Dienstleistungen	5.943,60	13.050	34.330	11.130	11.130	11.130
52201000	<i>Heizung</i>	621,46	1.100	1.000	1.000	1.000	1.000
52202000	<i>Strom</i>	1.505,82	4.200	2.980	2.980	2.980	2.980
52203000	<i>Wasser / Abwasser</i>	1.127,84	1.800	1.200	1.200	1.200	1.200
52205000	<i>Sonstige Bewirtschaftungskosten</i>	209,86	400	400	400	400	400
52206000	<i>Abfallbeseitigung</i>	531,00	550	550	550	550	550
52310000	<i>Unterhaltung der Grundstücke, Außenanlagen, Gebäude und Gebäudeeinrichtungen</i>	1.558,83	3.000	15.000	3.000	3.000	3.000
52320000	<i>Bewirtschaftung der Grundstücke, Außenanlagen, Gebäude und Gebäudeeinrichtungen</i>	0,00	100	100	100	100	100
52370000	<i>Unterhaltung der Betriebs- und Geschäftsausstattung</i>	160,00	600	600	600	600	600
52380000	<i>Geringwertige Geräte, Ausstattungs-, Ausrüstungs- und sonstige Gebrauchsgegenstände</i>	228,79	1.300	12.500	1.300	1.300	1.300
E11	- Abschreibungen	29.387,55	24.644	22.628	20.337	20.337	20.018
53490000	<i>mit sonstigen Gebäuden</i>	14.241,14	12.350	13.716	13.716	13.716	13.716
53530000	<i>Stromversorgungsanlagen</i>	548,27	494	420	420	420	420
53820000	<i>Maschinen und technische Anlagen</i>	7.884,31	5.700	2.431	140	140	139
53830000	<i>Betriebsvorrichtungen</i>	225,22	230	225	225	225	93
53850000	<i>Betriebs- und Geschäftsausstattung</i>	6.488,61	5.870	5.836	5.836	5.836	5.650
E12	- Zuwendungen, Umlagen und sonstige Transferaufwendungen	0,00	0	0	0	0	0
E13	- Aufwendungen der sozialen Sicherung	0,00	0	0	0	0	0
E14	- Sonstige laufende Aufwendungen	3.650,02	4.035	3.585	3.585	3.585	3.585
56329000	<i>Sonstige Geschäftsausgaben</i>	0,00	150	150	150	150	150
56341000	<i>Fermeldegebühren</i>	479,59	480	480	480	480	480
56346000	<i>Rundfunk- und Fernsehgebühren</i>	149,78	155	155	155	155	155
56411000	<i>Gebäudeversicherungen</i>	1.810,43	2.250	2.300	2.300	2.300	2.300
56890000	<i>sonstige betriebliche Steueraufwendungen</i>	1.210,22	1.000	500	500	500	500
E15	Summe der laufenden Aufwendungen aus Verwaltungstätigkeit	38.981,17	41.729	60.543	35.052	35.052	34.733
E16	Laufendes Ergebnis aus Verwaltungstätigkeit	-18.890,86	-20.279	-37.567	-12.076	-12.076	-11.758
E17	+ Zinserträge und sonstige Finanzerträge	0,00	0	0	0	0	0
E18	- Zinsaufwendungen und sonstige Finanzaufwendungen	0,00	0	0	0	0	0
E19	Saldo der Zins- und sonstigen Finanzerträge und -aufwendungen	0,00	0	0	0	0	0
E20	Ordentliches Ergebnis	-18.890,86	-20.279	-37.567	-12.076	-12.076	-11.758
E21	Außerordentliches Ergebnis	0,00	0	0	0	0	0
E22	Saldo aus internen Leistungsbeziehungen	0,00	0	0	0	0	0

Teilergebnisplan 2024

5.7.3.1

Hauptproduktbereich: 5 Gestaltung Umwelt
Produktbereich: 5.7 Wirtschaft und Tourismus
Produktgruppe: 5.7.3 Allgemeine Einrichtungen und Unternehmen
Produkt: 5.7.3.1 Kommunale allgemeine Einrichtungen und Unternehmen

Ifd. Nr.	Ertrags- und Aufwandsarten	Ergebnis	Ansatz	Ansatz	Planung	Planung	Planung
		2022	2023	2024	2025	2026	2027
in EUR							
E23	Jahresergebnis (Jahresüberschuss/Jahresfehlbetrag) des Teilhaushalts	-18.890,86	-20.279	-37.567	-12.076	-12.076	-11.758

Teilergebnisplan 2024

6.1.1.1

Hauptproduktbereich: 6 Zentrale Finanzleistungen
Produktbereich: 6.1 Allgemeine Finanzwirtschaft
Produktgruppe: 6.1.1 Steuern, allgemeine Zuweisungen, allgemeine Umlagen
Produkt: 6.1.1.1 Steuern

Ifd. Nr.	Ertrags- und Aufwandsarten	Ergebnis	Ansatz	Ansatz	Planung	Planung	Planung
		2022	2023	2024	2025	2026	2027
in EUR							
E1	+ Steuern und ähnliche Abgaben	389.856,57	384.020	387.500	406.250	420.300	432.450
40110000	Grundsteuer A	2.621,05	2.600	2.600	2.600	2.600	2.600
40120000	Grundsteuer B	47.799,44	47.600	47.800	47.800	47.800	47.800
40130000	Gewerbesteuer	46.338,64	32.000	31.500	31.500	31.500	31.500
40210000	Gemeindeanteil an der Einkommensteuer	287.570,98	296.300	299.400	318.000	332.000	344.000
40220000	Gemeindeanteil an der Umsatzsteuer	3.936,46	3.890	4.700	4.850	4.900	5.050
40330000	Hundesteuer	1.590,00	1.630	1.500	1.500	1.500	1.500
E2	+ Zuwendungen, allgemeine Umlagen und sonstige Transfererträge	0,00	0	0	0	0	0
E3	+ Erträge der sozialen Sicherung	0,00	0	0	0	0	0
E4	+ Öffentlich-rechtliche Leistungsentgelte	0,00	0	0	0	0	0
E5	+ Privatrechtliche Leistungsentgelte	0,00	0	0	0	0	0
E6	+ Kostenerstattungen und Kostenumlagen	0,00	0	0	0	0	0
E7	+ Sonstige laufende Erträge	0,00	0	0	0	0	0
E8	Summe der laufenden Erträge aus Verwaltungstätigkeit	389.856,57	384.020	387.500	406.250	420.300	432.450
E9	- Personal- und Versorgungsaufwendungen	0,00	0	0	0	0	0
E10	- Aufwendungen für Sach- und Dienstleistungen	0,00	0	0	0	0	0
E11	- Abschreibungen	0,00	0	0	0	0	0
E12	- Zuwendungen, Umlagen und sonstige Transferaufwendungen	0,00	0	0	0	0	0
E13	- Aufwendungen der sozialen Sicherung	0,00	0	0	0	0	0
E14	- Sonstige laufende Aufwendungen	0,00	0	0	0	0	0
E15	Summe der laufenden Aufwendungen aus Verwaltungstätigkeit	0,00	0	0	0	0	0
E16	Laufendes Ergebnis aus Verwaltungstätigkeit	389.856,57	384.020	387.500	406.250	420.300	432.450
E17	+ Zinserträge und sonstige Finanzerträge	0,00	0	0	0	0	0
E18	- Zinsaufwendungen und sonstige Finanzaufwendungen	0,00	0	0	0	0	0
E19	Saldo der Zins- und sonstigen Finanzerträge und -aufwendungen	0,00	0	0	0	0	0
E20	Ordentliches Ergebnis	389.856,57	384.020	387.500	406.250	420.300	432.450
E21	Außerordentliches Ergebnis	0,00	0	0	0	0	0
E22	Saldo aus internen Leistungsbeziehungen	0,00	0	0	0	0	0
E23	Jahresergebnis (Jahresüberschuss/Jahresfehlbetrag) des Teilhaushalts	389.856,57	384.020	387.500	406.250	420.300	432.450

Teilergebnisplan 2024

6.1.1.3

Hauptproduktbereich: 6 Zentrale Finanzleistungen
Produktbereich: 6.1 Allgemeine Finanzwirtschaft
Produktgruppe: 6.1.1 Steuern, allgemeine Zuweisungen, allgemeine Umlagen
Produkt: 6.1.1.3 Allgemeine Zuweisungen

Ifd. Nr.	Ertrags- und Aufwandsarten	Ergebnis	Ansatz	Ansatz	Planung	Planung	Planung
		2022	2023	2024	2025	2026	2027
in EUR							
E1	+ Steuern und ähnliche Abgaben	0,00	0	0	0	0	0
E2	+ Zuwendungen, allgemeine Umlagen und sonstige Transfererträge	106.932,00	167.880	188.900	188.900	188.900	188.900
41111000	<i>Schlüsselzuweisung A</i>	<i>106.932,00</i>	<i>147.500</i>	<i>158.950</i>	<i>158.950</i>	<i>158.950</i>	<i>158.950</i>
41112000	<i>Schlüsselzuweisung B</i>	<i>0,00</i>	<i>20.380</i>	<i>29.950</i>	<i>29.950</i>	<i>29.950</i>	<i>29.950</i>
E3	+ Erträge der sozialen Sicherung	0,00	0	0	0	0	0
E4	+ Öffentlich-rechtliche Leistungsentgelte	0,00	0	0	0	0	0
E5	+ Privatrechtliche Leistungsentgelte	0,00	0	0	0	0	0
E6	+ Kostenerstattungen und Kostenumlagen	0,00	0	0	0	0	0
E7	+ Sonstige laufende Erträge	0,00	0	0	0	0	0
E8	Summe der laufenden Erträge aus Verwaltungstätigkeit	106.932,00	167.880	188.900	188.900	188.900	188.900
E9	- Personal- und Versorgungsaufwendungen	0,00	0	0	0	0	0
E10	- Aufwendungen für Sach- und Dienstleistungen	0,00	0	0	0	0	0
E11	- Abschreibungen	0,00	0	0	0	0	0
E12	- Zuwendungen, Umlagen und sonstige Transferaufwendungen	0,00	0	0	0	0	0
E13	- Aufwendungen der sozialen Sicherung	0,00	0	0	0	0	0
E14	- Sonstige laufende Aufwendungen	0,00	0	0	0	0	0
E15	Summe der laufenden Aufwendungen aus Verwaltungstätigkeit	0,00	0	0	0	0	0
E16	Laufendes Ergebnis aus Verwaltungstätigkeit	106.932,00	167.880	188.900	188.900	188.900	188.900
E17	+ Zinserträge und sonstige Finanzerträge	0,00	0	0	0	0	0
E18	- Zinsaufwendungen und sonstige Finanzaufwendungen	0,00	0	0	0	0	0
E19	Saldo der Zins- und sonstigen Finanzerträge und -aufwendungen	0,00	0	0	0	0	0
E20	Ordentliches Ergebnis	106.932,00	167.880	188.900	188.900	188.900	188.900
E21	Außerordentliches Ergebnis	0,00	0	0	0	0	0
E22	Saldo aus internen Leistungsbeziehungen	0,00	0	0	0	0	0
E23	Jahresergebnis (Jahresüberschuss/Jahresfehlbetrag) des Teilhaushalts	106.932,00	167.880	188.900	188.900	188.900	188.900

Teilergebnisplan 2024

6.1.1.5

Hauptproduktbereich: 6 Zentrale Finanzleistungen
Produktbereich: 6.1 Allgemeine Finanzwirtschaft
Produktgruppe: 6.1.1 Steuern, allgemeine Zuweisungen, allgemeine Umlagen
Produkt: 6.1.1.5 Abgeführte allgemeine Umlagen

Ifd. Nr.	Ertrags- und Aufwandsarten	Ergebnis	Ansatz	Ansatz	Planung	Planung	Planung
		2022	2023	2024	2025	2026	2027
in EUR							
E1	+ Steuern und ähnliche Abgaben	0,00	0	0	0	0	0
E2	+ Zuwendungen, allgemeine Umlagen und sonstige Transfererträge	0,00	0	0	0	0	0
E3	+ Erträge der sozialen Sicherung	0,00	0	0	0	0	0
E4	+ Öffentlich-rechtliche Leistungsentgelte	0,00	0	0	0	0	0
E5	+ Privatrechtliche Leistungsentgelte	0,00	0	0	0	0	0
E6	+ Kostenerstattungen und Kostenumlagen	0,00	0	0	0	0	0
E7	+ Sonstige laufende Erträge	0,00	0	38.000	0	0	0
46614000	Erträge aus der Auflösung von Rückstellungen	0,00	0	38.000	0	0	0
E8	Summe der laufenden Erträge aus Verwaltungstätigkeit	0,00	0	38.000	0	0	0
E9	- Personal- und Versorgungsaufwendungen	0,00	0	0	0	0	0
E10	- Aufwendungen für Sach- und Dienstleistungen	0,00	0	0	0	0	0
E11	- Abschreibungen	4.357,23	4.360	4.314	4.285	4.285	4.285
53230000	gezahlte Investitionszuschüsse als Nutzungsberechtigter	4.357,23	4.360	4.314	4.285	4.285	4.285
E12	- Zuwendungen, Umlagen und sonstige Transferaufwendungen	372.883,54	435.020	546.200	508.230	508.230	508.230
54143000	an Gemeinden und Gemeindeverbände	41.140,54	53.540	76.350	38.350	38.350	38.350
54421000	Landkreise	206.275,00	249.660	261.300	261.300	261.300	261.300
54423000	Verbandsgemeinden	99.810,00	131.820	174.380	174.380	174.380	174.380
54430000	Allgemeine Umlagen an Zweckverbände	25.658,00	0	34.170	34.200	34.200	34.200
E13	- Aufwendungen der sozialen Sicherung	0,00	0	0	0	0	0
E14	- Sonstige laufende Aufwendungen	0,00	0	0	0	0	0
E15	Summe der laufenden Aufwendungen aus Verwaltungstätigkeit	377.240,77	439.380	550.514	512.515	512.515	512.515
E16	Laufendes Ergebnis aus Verwaltungstätigkeit	-377.240,77	-439.380	-512.514	-512.515	-512.515	-512.515
E17	+ Zinserträge und sonstige Finanzerträge	0,00	0	0	0	0	0
E18	- Zinsaufwendungen und sonstige Finanzaufwendungen	0,00	0	0	0	0	0
E19	Saldo der Zins- und sonstigen Finanzerträge und -aufwendungen	0,00	0	0	0	0	0
E20	Ordentliches Ergebnis	-377.240,77	-439.380	-512.514	-512.515	-512.515	-512.515
E21	Außerordentliches Ergebnis	0,00	0	0	0	0	0
E22	Saldo aus internen Leistungsbeziehungen	0,00	0	0	0	0	0
E23	Jahresergebnis (Jahresüberschuss/Jahresfehlbetrag) des Teilhaushalts	-377.240,77	-439.380	-512.514	-512.515	-512.515	-512.515

Teilergebnisplan 2024

6.1.1.6

Hauptproduktbereich: 6 Zentrale Finanzleistungen
Produktbereich: 6.1 Allgemeine Finanzwirtschaft
Produktgruppe: 6.1.1 Steuern, allgemeine Zuweisungen, allgemeine Umlagen
Produkt: 6.1.1.6 Steuerbeteiligungen

Ifd. Nr.	Ertrags- und Aufwandsarten	Ergebnis 2022	Ansatz 2023	Ansatz 2024	Planung 2025	Planung 2026	Planung 2027
				in EUR			
E1	+ Steuern und ähnliche Abgaben	0,00	0	0	0	0	0
E2	+ Zuwendungen, allgemeine Umlagen und sonstige Transfererträge	0,00	0	0	0	0	0
E3	+ Erträge der sozialen Sicherung	0,00	0	0	0	0	0
E4	+ Öffentlich-rechtliche Leistungsentgelte	0,00	0	0	0	0	0
E5	+ Privatrechtliche Leistungsentgelte	0,00	0	0	0	0	0
E6	+ Kostenerstattungen und Kostenumlagen	0,00	0	0	0	0	0
E7	+ Sonstige laufende Erträge	0,00	0	0	0	0	0
E8	Summe der laufenden Erträge aus Verwaltungstätigkeit	0,00	0	0	0	0	0
E9	- Personal- und Versorgungsaufwendungen	0,00	0	0	0	0	0
E10	- Aufwendungen für Sach- und Dienstleistungen	0,00	0	0	0	0	0
E11	- Abschreibungen	0,00	0	0	0	0	0
E12	- Zuwendungen, Umlagen und sonstige Transferaufwendungen	4.624,72	3.200	3.130	3.130	3.130	3.130
54310000	Gewerbesteuerumlage	4.624,72	3.200	3.130	3.130	3.130	3.130
E13	- Aufwendungen der sozialen Sicherung	0,00	0	0	0	0	0
E14	- Sonstige laufende Aufwendungen	0,00	0	0	0	0	0
E15	Summe der laufenden Aufwendungen aus Verwaltungstätigkeit	4.624,72	3.200	3.130	3.130	3.130	3.130
E16	Laufendes Ergebnis aus Verwaltungstätigkeit	-4.624,72	-3.200	-3.130	-3.130	-3.130	-3.130
E17	+ Zinserträge und sonstige Finanzerträge	0,00	0	0	0	0	0
E18	- Zinsaufwendungen und sonstige Finanzaufwendungen	0,00	0	0	0	0	0
E19	Saldo der Zins- und sonstigen Finanzerträge und -aufwendungen	0,00	0	0	0	0	0
E20	Ordentliches Ergebnis	-4.624,72	-3.200	-3.130	-3.130	-3.130	-3.130
E21	Außerordentliches Ergebnis	0,00	0	0	0	0	0
E22	Saldo aus internen Leistungsbeziehungen	0,00	0	0	0	0	0
E23	Jahresergebnis (Jahresüberschuss/Jahresfehlbetrag) des Teilhaushalts	-4.624,72	-3.200	-3.130	-3.130	-3.130	-3.130

Teilergebnisplan 2024

6.1.1.7

Hauptproduktbereich: 6 Zentrale Finanzleistungen
Produktbereich: 6.1 Allgemeine Finanzwirtschaft
Produktgruppe: 6.1.1 Steuern, allgemeine Zuweisungen, allgemeine Umlagen
Produkt: 6.1.1.7 Ausgleichsleistungen

Ifd. Nr.	Ertrags- und Aufwandsarten	Ergebnis	Ansatz	Ansatz	Planung	Planung	Planung
		2022	2023	2024	2025	2026	2027
in EUR							
E1	+ Steuern und ähnliche Abgaben	29.373,08	33.000	32.850	34.900	36.400	37.700
40521000	<i>Ausgleichsleistungen aus den Umsatzsteuermehreinnahmen des Landes gem. § 28 LFAG</i>	29.373,08	33.000	32.850	34.900	36.400	37.700
E2	+ Zuwendungen, allgemeine Umlagen und sonstige Transfererträge	0,00	0	0	0	0	0
E3	+ Erträge der sozialen Sicherung	0,00	0	0	0	0	0
E4	+ Öffentlich-rechtliche Leistungsentgelte	0,00	0	0	0	0	0
E5	+ Privatrechtliche Leistungsentgelte	0,00	0	0	0	0	0
E6	+ Kostenerstattungen und Kostenumlagen	0,00	0	0	0	0	0
E7	+ Sonstige laufende Erträge	0,00	0	0	0	0	0
E8	Summe der laufenden Erträge aus Verwaltungstätigkeit	29.373,08	33.000	32.850	34.900	36.400	37.700
E9	- Personal- und Versorgungsaufwendungen	0,00	0	0	0	0	0
E10	- Aufwendungen für Sach- und Dienstleistungen	0,00	0	0	0	0	0
E11	- Abschreibungen	0,00	0	0	0	0	0
E12	- Zuwendungen, Umlagen und sonstige Transferaufwendungen	0,00	0	0	0	0	0
E13	- Aufwendungen der sozialen Sicherung	0,00	0	0	0	0	0
E14	- Sonstige laufende Aufwendungen	0,00	0	0	0	0	0
E15	Summe der laufenden Aufwendungen aus Verwaltungstätigkeit	0,00	0	0	0	0	0
E16	Laufendes Ergebnis aus Verwaltungstätigkeit	29.373,08	33.000	32.850	34.900	36.400	37.700
E17	+ Zinserträge und sonstige Finanzerträge	0,00	0	0	0	0	0
E18	- Zinsaufwendungen und sonstige Finanzaufwendungen	0,00	0	0	0	0	0
E19	Saldo der Zins- und sonstigen Finanzerträge und -aufwendungen	0,00	0	0	0	0	0
E20	Ordentliches Ergebnis	29.373,08	33.000	32.850	34.900	36.400	37.700
E21	Außerordentliches Ergebnis	0,00	0	0	0	0	0
E22	Saldo aus internen Leistungsbeziehungen	0,00	0	0	0	0	0
E23	Jahresergebnis (Jahresüberschuss/Jahresfehlbetrag) des Teilhaushalts	29.373,08	33.000	32.850	34.900	36.400	37.700

Teilergebnisplan 2024

6.1.2.1

Hauptproduktbereich: 6 Zentrale Finanzleistungen
Produktbereich: 6.1 Allgemeine Finanzwirtschaft
Produktgruppe: 6.1.2 Sonstige allgemeine Finanzwirtschaft (soweit nicht einem anderen Produkt direkt zugeordnet)
Produkt: 6.1.2.1 Zinsen und ähnliche Erträge

Ifd. Nr.	Ertrags- und Aufwandsarten	Ergebnis	Ansatz	Ansatz	Planung	Planung	Planung
		2022	2023	2024	2025	2026	2027
in EUR							
E1	+ Steuern und ähnliche Abgaben	0,00	0	0	0	0	0
E2	+ Zuwendungen, allgemeine Umlagen und sonstige Transfererträge	0,00	0	0	0	0	0
E3	+ Erträge der sozialen Sicherung	0,00	0	0	0	0	0
E4	+ Öffentlich-rechtliche Leistungsentgelte	0,00	0	0	0	0	0
E5	+ Privatrechtliche Leistungsentgelte	0,00	0	0	0	0	0
E6	+ Kostenerstattungen und Kostenumlagen	0,00	0	0	0	0	0
E7	+ Sonstige laufende Erträge	0,00	0	0	0	0	0
E8	Summe der laufenden Erträge aus Verwaltungstätigkeit	0,00	0	0	0	0	0
E9	- Personal- und Versorgungsaufwendungen	0,00	0	0	0	0	0
E10	- Aufwendungen für Sach- und Dienstleistungen	0,00	0	0	0	0	0
E11	- Abschreibungen	0,00	0	0	0	0	0
E12	- Zuwendungen, Umlagen und sonstige Transferaufwendungen	0,00	0	0	0	0	0
E13	- Aufwendungen der sozialen Sicherung	0,00	0	0	0	0	0
E14	- Sonstige laufende Aufwendungen	0,00	0	0	0	0	0
E15	Summe der laufenden Aufwendungen aus Verwaltungstätigkeit	0,00	0	0	0	0	0
E16	Laufendes Ergebnis aus Verwaltungstätigkeit	0,00	0	0	0	0	0
E17	+ Zinserträge und sonstige Finanzerträge	129,00	18.000	15.120	15.120	15.120	15.120
47143000	von Gemeinden und Gemeindeverbänden	0,00	18.000	15.000	15.000	15.000	15.000
47200000	Zinsen aus Stundungen und Verrentungen	125,00	0	100	100	100	100
47920000	Vollverzinsung aus Gewerbesteuer (§ 233a AO)	4,00	0	20	20	20	20
E18	- Zinsaufwendungen und sonstige Finanzaufwendungen	68,00	0	0	0	0	0
57910000	aus der Vollverzinsung der Gewerbesteuer (§ 233a AO)	68,00	0	0	0	0	0
E19	Saldo der Zins- und sonstigen Finanzerträge und -aufwendungen	61,00	18.000	15.120	15.120	15.120	15.120
E20	Ordentliches Ergebnis	61,00	18.000	15.120	15.120	15.120	15.120
E21	Außerordentliches Ergebnis	0,00	0	0	0	0	0
E22	Saldo aus internen Leistungsbeziehungen	0,00	0	0	0	0	0
E23	Jahresergebnis (Jahresüberschuss/Jahresfehlbetrag) des Teilhaushalts	61,00	18.000	15.120	15.120	15.120	15.120

Teilergebnisplan 2024

6.1.2.2

Hauptproduktbereich: 6 Zentrale Finanzleistungen
Produktbereich: 6.1 Allgemeine Finanzwirtschaft
Produktgruppe: 6.1.2 Sonstige allgemeine Finanzwirtschaft (soweit nicht einem anderen Produkt direkt zugeordnet)
Produkt: 6.1.2.2 Zinsen und ähnliche Aufwendungen

Ifd. Nr.	Ertrags- und Aufwandsarten	Ergebnis	Ansatz	Ansatz	Planung	Planung	Planung
		2022	2023	2024	2025	2026	2027
in EUR							
E1	+ Steuern und ähnliche Abgaben	0,00	0	0	0	0	0
E2	+ Zuwendungen, allgemeine Umlagen und sonstige Transfererträge	0,00	0	0	0	0	0
E3	+ Erträge der sozialen Sicherung	0,00	0	0	0	0	0
E4	+ Öffentlich-rechtliche Leistungsentgelte	0,00	0	0	0	0	0
E5	+ Privatrechtliche Leistungsentgelte	0,00	0	0	0	0	0
E6	+ Kostenerstattungen und Kostenumlagen	0,00	0	0	0	0	0
E7	+ Sonstige laufende Erträge	0,00	0	0	0	0	0
E8	Summe der laufenden Erträge aus Verwaltungstätigkeit	0,00	0	0	0	0	0
E9	- Personal- und Versorgungsaufwendungen	0,00	0	0	0	0	0
E10	- Aufwendungen für Sach- und Dienstleistungen	0,00	0	0	0	0	0
E11	- Abschreibungen	75,37	80	75	75	75	75
53230000	gezahlte Investitionszuschüsse als Nutzungsberechtigter	75,37	80	75	75	75	75
E12	- Zuwendungen, Umlagen und sonstige Transferaufwendungen	235,00	1.500	1.500	1.500	1.500	1.500
54150000	an den privaten Bereich	235,00	1.500	1.500	1.500	1.500	1.500
E13	- Aufwendungen der sozialen Sicherung	0,00	0	0	0	0	0
E14	- Sonstige laufende Aufwendungen	215,64	300	300	300	300	300
56430000	Sonstige Beiträge	215,64	300	300	300	300	300
E15	Summe der laufenden Aufwendungen aus Verwaltungstätigkeit	526,01	1.880	1.875	1.875	1.875	1.875
E16	Laufendes Ergebnis aus Verwaltungstätigkeit	-526,01	-1.880	-1.875	-1.875	-1.875	-1.875
E17	+ Zinserträge und sonstige Finanzerträge	0,00	0	0	0	0	0
E18	- Zinsaufwendungen und sonstige Finanzaufwendungen	12.863,98	0	0	0	0	0
57430000	an Gemeinden und Gemeindeverbände	12.863,98	0	0	0	0	0
E19	Saldo der Zins- und sonstigen Finanzerträge und -aufwendungen	-12.863,98	0	0	0	0	0
E20	Ordentliches Ergebnis	-13.389,99	-1.880	-1.875	-1.875	-1.875	-1.875
E21	Außerordentliches Ergebnis	0,00	0	0	0	0	0
E22	Saldo aus internen Leistungsbeziehungen	0,00	0	0	0	0	0
E23	Jahresergebnis (Jahresüberschuss/Jahresfehlbetrag) des Teilhaushalts	-13.389,99	-1.880	-1.875	-1.875	-1.875	-1.875

Teilergebnisplan 2024

6.1.2.5

Hauptproduktbereich: 6 Zentrale Finanzleistungen
Produktbereich: 6.1 Allgemeine Finanzwirtschaft
Produktgruppe: 6.1.2 Sonstige allgemeine Finanzwirtschaft (soweit nicht einem anderen Produkt direkt zugeordnet)
Produkt: 6.1.2.5 Ein- und Auszahlungen für Kredite

Ifd. Nr.	Ertrags- und Aufwandsarten	Ergebnis	Ansatz	Ansatz	Planung	Planung	Planung
		2022	2023	2024	2025	2026	2027
in EUR							
E1	+ Steuern und ähnliche Abgaben	0,00	0	0	0	0	0
E2	+ Zuwendungen, allgemeine Umlagen und sonstige Transfererträge	0,00	0	0	0	0	0
E3	+ Erträge der sozialen Sicherung	0,00	0	0	0	0	0
E4	+ Öffentlich-rechtliche Leistungsentgelte	0,00	0	0	0	0	0
E5	+ Privatrechtliche Leistungsentgelte	0,00	0	0	0	0	0
E6	+ Kostenerstattungen und Kostenumlagen	0,00	0	0	0	0	0
E7	+ Sonstige laufende Erträge	0,00	0	0	0	0	0
E8	Summe der laufenden Erträge aus Verwaltungstätigkeit	0,00	0	0	0	0	0
E9	- Personal- und Versorgungsaufwendungen	0,00	0	0	0	0	0
E10	- Aufwendungen für Sach- und Dienstleistungen	0,00	0	0	0	0	0
E11	- Abschreibungen	0,00	0	0	0	0	0
E12	- Zuwendungen, Umlagen und sonstige Transferaufwendungen	0,00	0	0	0	0	0
E13	- Aufwendungen der sozialen Sicherung	0,00	0	0	0	0	0
E14	- Sonstige laufende Aufwendungen	0,00	0	0	0	0	0
E15	Summe der laufenden Aufwendungen aus Verwaltungstätigkeit	0,00	0	0	0	0	0
E16	Laufendes Ergebnis aus Verwaltungstätigkeit	0,00	0	0	0	0	0
E17	+ Zinserträge und sonstige Finanzerträge	0,00	0	33.000	32.000	31.000	30.000
47990000	Sonstige	0,00	0	33.000	32.000	31.000	30.000
E18	- Zinsaufwendungen und sonstige Finanzaufwendungen	0,00	0	0	0	0	0
E19	Saldo der Zins- und sonstigen Finanzerträge und -aufwendungen	0,00	0	33.000	32.000	31.000	30.000
E20	Ordentliches Ergebnis	0,00	0	33.000	32.000	31.000	30.000
E21	Außerordentliches Ergebnis	0,00	0	0	0	0	0
E22	Saldo aus internen Leistungsbeziehungen	0,00	0	0	0	0	0
E23	Jahresergebnis (Jahresüberschuss/Jahresfehlbetrag) des Teilhaushalts	0,00	0	33.000	32.000	31.000	30.000

Teilergebnisplan 2024

6.2.6.0

Hauptproduktbereich: 6 Zentrale Finanzleistungen
Produktbereich: 6.2 Beteiligungen, Sondervermögen (soweit nicht einem anderen Produkt direkt zugeordnet)
Produktgruppe: 6.2.6 Beteiligungen, Anteile, Wertpapiere des Anlagevermögens
Produkt: 6.2.6.0 Beteiligungen, Anteile, Wertpapiere des Anlagevermögens

Ifd. Nr.	Ertrags- und Aufwandsarten	Ergebnis 2022	Ansatz 2023	Ansatz 2024	Planung 2025	Planung 2026	Planung 2027
E1	+ Steuern und ähnliche Abgaben	0,00	0	0	0	0	0
E2	+ Zuwendungen, allgemeine Umlagen und sonstige Transfererträge	0,00	0	0	0	0	0
E3	+ Erträge der sozialen Sicherung	0,00	0	0	0	0	0
E4	+ Öffentlich-rechtliche Leistungsentgelte	0,00	0	0	0	0	0
E5	+ Privatrechtliche Leistungsentgelte	0,00	0	0	0	0	0
E6	+ Kostenerstattungen und Kostenumlagen	0,00	0	0	0	0	0
E7	+ Sonstige laufende Erträge	0,00	0	0	0	0	0
E8	Summe der laufenden Erträge aus Verwaltungstätigkeit	0,00	0	0	0	0	0
E9	- Personal- und Versorgungsaufwendungen	0,00	0	0	0	0	0
E10	- Aufwendungen für Sach- und Dienstleistungen	0,00	0	0	0	0	0
E11	- Abschreibungen	0,00	0	0	0	0	0
E12	- Zuwendungen, Umlagen und sonstige Transferaufwendungen	0,00	0	0	0	0	0
E13	- Aufwendungen der sozialen Sicherung	0,00	0	0	0	0	0
E14	- Sonstige laufende Aufwendungen	0,00	0	0	0	0	0
E15	Summe der laufenden Aufwendungen aus Verwaltungstätigkeit	0,00	0	0	0	0	0
E16	Laufendes Ergebnis aus Verwaltungstätigkeit	0,00	0	0	0	0	0
E17	+ Zinserträge und sonstige Finanzerträge	200,00	200	200	200	200	200
47990000	Sonstige	200,00	200	200	200	200	200
E18	- Zinsaufwendungen und sonstige Finanzaufwendungen	0,00	0	0	0	0	0
E19	Saldo der Zins- und sonstigen Finanzerträge und -aufwendungen	200,00	200	200	200	200	200
E20	Ordentliches Ergebnis	200,00	200	200	200	200	200
E21	Außerordentliches Ergebnis	0,00	0	0	0	0	0
E22	Saldo aus internen Leistungsbeziehungen	0,00	0	0	0	0	0
E23	Jahresergebnis (Jahresüberschuss/Jahresfehlbetrag) des Teilhaushalts	200,00	200	200	200	200	200

Teilfinanzhaushalte auf Produktebene

Teilfinanzplan 2024

1.1.1.0

A. Zahlungsübersicht

Hauptproduktbereich 1 Zentrale Verwaltung
 Produktbereich 1.1 Innere Verwaltung
 Produktgruppe 1.1.1 Verwaltungssteuerung
 Produkt 1.1.1.0 Verwaltungssteuerung

Ifd. Nr.	Einzahlungs- und Auszahlungsarten	Ergebnis	Ansatz	Ansatz	Planung	Planung	Planung
		2022	2023	2024	2025	2026	2027
		in EUR					
		1	2	3	4	5	6
F23	Saldo der ordentlichen und außerordentlichen Ein- und Auszahlungen	-18.525,45	-23.790	-24.240	-27.720	-25.215	-25.715
F24	+ Einzahlungen aus Investitionszuwendungen	0,00	0	0	0	0	0
F25	+ Einzahlungen aus Beiträgen und ähnlichen Entgelten	0,00	0	0	0	0	0
F26	+ Sonstige Investitionseinzahlungen	0,00	0	0	0	0	0
F27	Summe der Einzahlungen aus Investitionstätigkeit	0,00	0	0	0	0	0
F28	- Auszahlungen für immaterielle Vermögensgegenstände	0,00	0	0	0	0	0
F29	- Auszahlungen für Sachanlagen	0,00	0	0	0	0	0
F30	- Auszahlungen für Finanzanlagen	0,00	0	0	0	0	0
F31	- Sonstige Investitionsauszahlungen	0,00	0	0	0	0	0
F32	Summe der Auszahlungen aus Investitionstätigkeit	0,00	0	0	0	0	0
F33	Saldo der Ein- und Auszahlungen aus Investitionstätigkeit	0,00	0	0	0	0	0
F34	Finanzmittelüberschuss / -fehlbetrag	-18.525,45	-23.790	-24.240	-27.720	-25.215	-25.715
F35	+ Aufnahme von Investitionskrediten Finanzierungstätigkeit	0,00	0	0	0	0	0
F36	- Tilgung von Investitionskrediten	0,00	0	0	0	0	0
F37	Saldo der Ein- und Auszahlungen aus Investitionskrediten	0,00	0	0	0	0	0
F38	Veränderung der liquiden Mittel (ohne durchlaufende Gelder)	0,00	0	0	0	0	0
F39	Saldo der Ein- und Auszahlungen aus Krediten zur Liquiditätssicherung	0,00	0	0	0	0	0
F40	Saldo der Ein- und Auszahlungen aus Finanzierungstätigkeit	0,00	0	0	0	0	0
F41	Saldo der durchlaufenden Gelder	0,00	0	0	0	0	0
F42	Verwendung Finanzmittelüberschuss / Deckung Finanzmittelfehlbetrag	0,00	0	0	0	0	0
F43	Veränderung der liquiden Mittel (einschl. durchlaufende Gelder)	0,00	0	0	0	0	0
F44	nachrichtlich: Ausgleich Finanzhaushalt	-18.525,45	-23.790	-24.240	-27.720	-25.215	-25.715

Teilfinanzplan 2024

1.1.1.3

A. Zahlungsübersicht

Hauptproduktbereich	1	Zentrale Verwaltung
Produktbereich	1.1	Innere Verwaltung
Produktgruppe	1.1.1	Verwaltungssteuerung
Produkt	1.1.1.3	Öffentlichkeitsarbeit

Ifd. Nr.	Einzahlungs- und Auszahlungsarten	Ergebnis	Ansatz	Ansatz	Planung	Planung	Planung
		2022	2023	2024	2025	2026	2027
		in EUR					
		1	2	3	4	5	6
F23	Saldo der ordentlichen und außerordentlichen Ein- und Auszahlungen	-869,30	-1.600	-2.200	-2.200	-2.200	-2.200
F24	+ Einzahlungen aus Investitionszuwendungen	0,00	0	0	0	0	0
F25	+ Einzahlungen aus Beiträgen und ähnlichen Entgelten	0,00	0	0	0	0	0
F26	+ Sonstige Investitionseinzahlungen	0,00	0	0	0	0	0
F27	Summe der Einzahlungen aus Investitionstätigkeit	0,00	0	0	0	0	0
F28	- Auszahlungen für immaterielle Vermögensgegenstände	0,00	0	0	0	0	0
F29	- Auszahlungen für Sachanlagen	0,00	0	0	0	0	0
F30	- Auszahlungen für Finanzanlagen	0,00	0	0	0	0	0
F31	- Sonstige Investitionsauszahlungen	0,00	0	0	0	0	0
F32	Summe der Auszahlungen aus Investitionstätigkeit	0,00	0	0	0	0	0
F33	Saldo der Ein- und Auszahlungen aus Investitionstätigkeit	0,00	0	0	0	0	0
F34	Finanzmittelüberschuss / -fehlbetrag	-869,30	-1.600	-2.200	-2.200	-2.200	-2.200
F35	+ Aufnahme von Investitionskrediten Finanzierungstätigkeit	0,00	0	0	0	0	0
F36	- Tilgung von Investitionskrediten	0,00	0	0	0	0	0
F37	Saldo der Ein- und Auszahlungen aus Investitionskrediten	0,00	0	0	0	0	0
F38	Veränderung der liquiden Mittel (ohne durchlaufende Gelder)	0,00	0	0	0	0	0
F39	Saldo der Ein- und Auszahlungen aus Krediten zur Liquiditätssicherung	0,00	0	0	0	0	0
F40	Saldo der Ein- und Auszahlungen aus Finanzierungstätigkeit	0,00	0	0	0	0	0
F41	Saldo der durchlaufenden Gelder	0,00	0	0	0	0	0
F42	Verwendung Finanzmittelüberschuss / Deckung Finanzmittelfehlbetrag	0,00	0	0	0	0	0
F43	Veränderung der liquiden Mittel (einschl. durchlaufende Gelder)	0,00	0	0	0	0	0
F44	nachrichtlich: Ausgleich Finanzhaushalt	-869,30	-1.600	-2.200	-2.200	-2.200	-2.200

Teilfinanzplan 2024

1.1.1.4

A. Zahlungsübersicht

Hauptproduktbereich	1	Zentrale Verwaltung
Produktbereich	1.1	Innere Verwaltung
Produktgruppe	1.1.1	Verwaltungssteuerung
Produkt	1.1.1.4	Gremien

Ifd. Nr.	Einzahlungs- und Auszahlungsarten	Ergebnis	Ansatz	Ansatz	Planung	Planung	Planung
		2022	2023	2024	2025	2026	2027
		in EUR					
		1	2	3	4	5	6
F23	Saldo der ordentlichen und außerordentlichen Ein- und Auszahlungen	-480,00	-1.500	-2.250	-1.500	-1.500	-1.500
F24	+ Einzahlungen aus Investitionszuwendungen	0,00	0	0	0	0	0
F25	+ Einzahlungen aus Beiträgen und ähnlichen Entgelten	0,00	0	0	0	0	0
F26	+ Sonstige Investitionseinzahlungen	0,00	0	0	0	0	0
F27	Summe der Einzahlungen aus Investitionstätigkeit	0,00	0	0	0	0	0
F28	- Auszahlungen für immaterielle Vermögensgegenstände	0,00	0	0	0	0	0
F29	- Auszahlungen für Sachanlagen	0,00	0	0	0	0	0
F30	- Auszahlungen für Finanzanlagen	0,00	0	0	0	0	0
F31	- Sonstige Investitionsauszahlungen	0,00	0	0	0	0	0
F32	Summe der Auszahlungen aus Investitionstätigkeit	0,00	0	0	0	0	0
F33	Saldo der Ein- und Auszahlungen aus Investitionstätigkeit	0,00	0	0	0	0	0
F34	Finanzmittelüberschuss / -fehlbetrag	-480,00	-1.500	-2.250	-1.500	-1.500	-1.500
F35	+ Aufnahme von Investitionskrediten Finanzierungstätigkeit	0,00	0	0	0	0	0
F36	- Tilgung von Investitionskrediten	0,00	0	0	0	0	0
F37	Saldo der Ein- und Auszahlungen aus Investitionskrediten	0,00	0	0	0	0	0
F38	Veränderung der liquiden Mittel (ohne durchlaufende Gelder)	0,00	0	0	0	0	0
F39	Saldo der Ein- und Auszahlungen aus Krediten zur Liquiditätssicherung	0,00	0	0	0	0	0
F40	Saldo der Ein- und Auszahlungen aus Finanzierungstätigkeit	0,00	0	0	0	0	0
F41	Saldo der durchlaufenden Gelder	0,00	0	0	0	0	0
F42	Verwendung Finanzmittelüberschuss / Deckung Finanzmittelfehlbetrag	0,00	0	0	0	0	0
F43	Veränderung der liquiden Mittel (einschl. durchlaufende Gelder)	0,00	0	0	0	0	0
F44	nachrichtlich: Ausgleich Finanzhaushalt	-480,00	-1.500	-2.250	-1.500	-1.500	-1.500

Teilfinanzplan 2024

1.1.4.2

A. Zahlungsübersicht

Hauptproduktbereich 1 Zentrale Verwaltung
 Produktbereich 1.1 Innere Verwaltung
 Produktgruppe 1.1.4 Zentrale Dienste
 Produkt 1.1.4.2 Liegenschaften

Ifd. Nr.	Einzahlungs- und Auszahlungsarten	Ergebnis	Ansatz	Ansatz	Planung	Planung	Planung
		2022	2023	2024	2025	2026	2027
		in EUR					
		1	2	3	4	5	6
F23	Saldo der ordentlichen und außerordentlichen Ein- und Auszahlungen	2.757,02	120	220	220	220	220
F24	+ Einzahlungen aus Investitionszuwendungen	0,00	0	0	0	0	0
F25	+ Einzahlungen aus Beiträgen und ähnlichen Entgelten	0,00	0	0	0	0	0
F26	+ Sonstige Investitionseinzahlungen	0,00	0	0	0	0	0
F27	Summe der Einzahlungen aus Investitionstätigkeit	0,00	0	0	0	0	0
F28	- Auszahlungen für immaterielle Vermögensgegenstände	0,00	0	0	0	0	0
F29	- Auszahlungen für Sachanlagen	0,00	0	0	0	0	0
F30	- Auszahlungen für Finanzanlagen	0,00	0	0	0	0	0
F31	- Sonstige Investitionsauszahlungen	0,00	0	0	0	0	0
F32	Summe der Auszahlungen aus Investitionstätigkeit	0,00	0	0	0	0	0
F33	Saldo der Ein- und Auszahlungen aus Investitionstätigkeit	0,00	0	0	0	0	0
F34	Finanzmittelüberschuss / -fehlbetrag	2.757,02	120	220	220	220	220
F35	+ Aufnahme von Investitionskrediten Finanzierungstätigkeit	0,00	0	0	0	0	0
F36	- Tilgung von Investitionskrediten	0,00	0	0	0	0	0
F37	Saldo der Ein- und Auszahlungen aus Investitionskrediten	0,00	0	0	0	0	0
F38	Veränderung der liquiden Mittel (ohne durchlaufende Gelder)	0,00	0	0	0	0	0
F39	Saldo der Ein- und Auszahlungen aus Krediten zur Liquiditätssicherung	0,00	0	0	0	0	0
F40	Saldo der Ein- und Auszahlungen aus Finanzierungstätigkeit	0,00	0	0	0	0	0
F41	Saldo der durchlaufenden Gelder	0,00	0	0	0	0	0
F42	Verwendung Finanzmittelüberschuss / Deckung Finanzmittelfehlbetrag	0,00	0	0	0	0	0
F43	Veränderung der liquiden Mittel (einschl. durchlaufende Gelder)	0,00	0	0	0	0	0
F44	nachrichtlich: Ausgleich Finanzhaushalt	2.757,02	120	220	220	220	220

Teilfinanzplan 2024

1.1.4.3

A. Zahlungsübersicht

Hauptproduktbereich	1	Zentrale Verwaltung
Produktbereich	1.1	Innere Verwaltung
Produktgruppe	1.1.4	Zentrale Dienste
Produkt	1.1.4.3	Bauhof

Ifd. Nr.	Einzahlungs- und Auszahlungsarten	Ergebnis	Ansatz	Ansatz	Planung	Planung	Planung
		2022	2023	2024	2025	2026	2027
		in EUR					
		1	2	3	4	5	6
F23	Saldo der ordentlichen und außerordentlichen Ein- und Auszahlungen	-2.172,51	-3.730	-10.310	-10.310	-10.310	-10.310
F24	+ Einzahlungen aus Investitionszuwendungen	0,00	0	0	0	0	0
F25	+ Einzahlungen aus Beiträgen und ähnlichen Entgelten	0,00	0	0	0	0	0
F26	+ Sonstige Investitionseinzahlungen	0,00	0	0	0	0	0
F27	Summe der Einzahlungen aus Investitionstätigkeit	0,00	0	0	0	0	0
F28	- Auszahlungen für immaterielle Vermögensgegenstände	0,00	0	0	0	0	0
F29	- Auszahlungen für Sachanlagen	0,00	0	0	0	0	0
F30	- Auszahlungen für Finanzanlagen	0,00	0	0	0	0	0
F31	- Sonstige Investitionsauszahlungen	0,00	0	0	0	0	0
F32	Summe der Auszahlungen aus Investitionstätigkeit	0,00	0	0	0	0	0
F33	Saldo der Ein- und Auszahlungen aus Investitionstätigkeit	0,00	0	0	0	0	0
F34	Finanzmittelüberschuss / -fehlbetrag	-2.172,51	-3.730	-10.310	-10.310	-10.310	-10.310
F35	+ Aufnahme von Investitionskrediten Finanzierungstätigkeit	0,00	0	0	0	0	0
F36	- Tilgung von Investitionskrediten	0,00	0	0	0	0	0
F37	Saldo der Ein- und Auszahlungen aus Investitionskrediten	0,00	0	0	0	0	0
F38	Veränderung der liquiden Mittel (ohne durchlaufende Gelder)	0,00	0	0	0	0	0
F39	Saldo der Ein- und Auszahlungen aus Krediten zur Liquiditätssicherung	0,00	0	0	0	0	0
F40	Saldo der Ein- und Auszahlungen aus Finanzierungstätigkeit	0,00	0	0	0	0	0
F41	Saldo der durchlaufenden Gelder	0,00	0	0	0	0	0
F42	Verwendung Finanzmittelüberschuss / Deckung Finanzmittelfehlbetrag	0,00	0	0	0	0	0
F43	Veränderung der liquiden Mittel (einschl. durchlaufende Gelder)	0,00	0	0	0	0	0
F44	nachrichtlich: Ausgleich Finanzhaushalt	-2.172,51	-3.730	-10.310	-10.310	-10.310	-10.310

Teilfinanzplan 2024

1.2.1.0

A. Zahlungsübersicht

Hauptproduktbereich 1 Zentrale Verwaltung
 Produktbereich 1.2 Sicherheit und Ordnung
 Produktgruppe 1.2.1 Statistik und Wahlen
 Produkt 1.2.1.0 Statistik und Wahlen

Ifd. Nr.	Einzahlungs- und Auszahlungsarten	Ergebnis	Ansatz	Ansatz	Planung	Planung	Planung
		2022	2023	2024	2025	2026	2027
		in EUR					
		1	2	3	4	5	6
F23	Saldo der ordentlichen und außerordentlichen Ein- und Auszahlungen	77,34	0	-2.000	-100	-100	-100
F24	+ Einzahlungen aus Investitionszuwendungen	0,00	0	0	0	0	0
F25	+ Einzahlungen aus Beiträgen und ähnlichen Entgelten	0,00	0	0	0	0	0
F26	+ Sonstige Investitionseinzahlungen	0,00	0	0	0	0	0
F27	Summe der Einzahlungen aus Investitionstätigkeit	0,00	0	0	0	0	0
F28	- Auszahlungen für immaterielle Vermögensgegenstände	0,00	0	0	0	0	0
F29	- Auszahlungen für Sachanlagen	0,00	0	0	0	0	0
F30	- Auszahlungen für Finanzanlagen	0,00	0	0	0	0	0
F31	- Sonstige Investitionsauszahlungen	0,00	0	0	0	0	0
F32	Summe der Auszahlungen aus Investitionstätigkeit	0,00	0	0	0	0	0
F33	Saldo der Ein- und Auszahlungen aus Investitionstätigkeit	0,00	0	0	0	0	0
F34	Finanzmittelüberschuss / -fehlbetrag	77,34	0	-2.000	-100	-100	-100
F35	+ Aufnahme von Investitionskrediten Finanzierungstätigkeit	0,00	0	0	0	0	0
F36	- Tilgung von Investitionskrediten	0,00	0	0	0	0	0
F37	Saldo der Ein- und Auszahlungen aus Investitionskrediten	0,00	0	0	0	0	0
F38	Veränderung der liquiden Mittel (ohne durchlaufende Gelder)	0,00	0	0	0	0	0
F39	Saldo der Ein- und Auszahlungen aus Krediten zur Liquiditätssicherung	0,00	0	0	0	0	0
F40	Saldo der Ein- und Auszahlungen aus Finanzierungstätigkeit	0,00	0	0	0	0	0
F41	Saldo der durchlaufenden Gelder	0,00	0	0	0	0	0
F42	Verwendung Finanzmittelüberschuss / Deckung Finanzmittelfehlbetrag	0,00	0	0	0	0	0
F43	Veränderung der liquiden Mittel (einschl. durchlaufende Gelder)	0,00	0	0	0	0	0
F44	nachrichtlich: Ausgleich Finanzhaushalt	77,34	0	-2.000	-100	-100	-100

Teilfinanzplan 2024

2.8.1.1

A. Zahlungsübersicht

Hauptproduktbereich	2	Schule und Kultur
Produktbereich	2.8	Heimat- und sonstige Kulturpflege
Produktgruppe	2.8.1	Heimat- und sonstige Kulturpflege
Produkt	2.8.1.1	Förderung von Einrichtungen

Ifd. Nr.	Einzahlungs- und Auszahlungsarten	Ergebnis	Ansatz	Ansatz	Planung	Planung	Planung
		2022	2023	2024	2025	2026	2027
		in EUR					
		1	2	3	4	5	6
F23	Saldo der ordentlichen und außerordentlichen Ein- und Auszahlungen	-23.173,98	-6.070	-8.050	-6.050	-6.050	-6.050
F24	+ Einzahlungen aus Investitionszuwendungen	0,00	0	0	0	0	0
F25	+ Einzahlungen aus Beiträgen und ähnlichen Entgelten	0,00	0	0	0	0	0
F26	+ Sonstige Investitionseinzahlungen	0,00	0	0	0	0	0
F27	Summe der Einzahlungen aus Investitionstätigkeit	0,00	0	0	0	0	0
F28	- Auszahlungen für immaterielle Vermögensgegenstände	0,00	0	0	0	0	0
F29	- Auszahlungen für Sachanlagen	0,00	0	0	0	0	0
F30	- Auszahlungen für Finanzanlagen	0,00	0	0	0	0	0
F31	- Sonstige Investitionsauszahlungen	0,00	0	0	0	0	0
F32	Summe der Auszahlungen aus Investitionstätigkeit	0,00	0	0	0	0	0
F33	Saldo der Ein- und Auszahlungen aus Investitionstätigkeit	0,00	0	0	0	0	0
F34	Finanzmittelüberschuss / -fehlbetrag	-23.173,98	-6.070	-8.050	-6.050	-6.050	-6.050
F35	+ Aufnahme von Investitionskrediten Finanzierungstätigkeit	0,00	0	0	0	0	0
F36	- Tilgung von Investitionskrediten	0,00	0	0	0	0	0
F37	Saldo der Ein- und Auszahlungen aus Investitionskrediten	0,00	0	0	0	0	0
F38	Veränderung der liquiden Mittel (ohne durchlaufende Gelder)	0,00	0	0	0	0	0
F39	Saldo der Ein- und Auszahlungen aus Krediten zur Liquiditätssicherung	0,00	0	0	0	0	0
F40	Saldo der Ein- und Auszahlungen aus Finanzierungstätigkeit	0,00	0	0	0	0	0
F41	Saldo der durchlaufenden Gelder	0,00	0	0	0	0	0
F42	Verwendung Finanzmittelüberschuss / Deckung Finanzmittelfehlbetrag	0,00	0	0	0	0	0
F43	Veränderung der liquiden Mittel (einschl. durchlaufende Gelder)	0,00	0	0	0	0	0
F44	nachrichtlich: Ausgleich Finanzhaushalt	-23.173,98	-6.070	-8.050	-6.050	-6.050	-6.050

Teilfinanzplan 2024

3.6.2.0

A. Zahlungsübersicht

Hauptproduktbereich	3	Soziales und Jugend
Produktbereich	3.6	Kinder-, Jugend- und Familienhilfe
Produktgruppe	3.6.2	Jugendarbeit
Produkt	3.6.2.0	Jugendarbeit

Ifd. Nr.	Einzahlungs- und Auszahlungsarten	Ergebnis	Ansatz	Ansatz	Planung	Planung	Planung
		2022	2023	2024	2025	2026	2027
		in EUR					
		1	2	3	4	5	6
F23	Saldo der ordentlichen und außerordentlichen Ein- und Auszahlungen	0,00	-500	-500	-500	-500	-500
F24	+ Einzahlungen aus Investitionszuwendungen	0,00	0	0	0	0	0
F25	+ Einzahlungen aus Beiträgen und ähnlichen Entgelten	0,00	0	0	0	0	0
F26	+ Sonstige Investitionseinzahlungen	0,00	0	0	0	0	0
F27	Summe der Einzahlungen aus Investitionstätigkeit	0,00	0	0	0	0	0
F28	- Auszahlungen für immaterielle Vermögensgegenstände	0,00	0	0	0	0	0
F29	- Auszahlungen für Sachanlagen	0,00	0	0	0	0	0
F30	- Auszahlungen für Finanzanlagen	0,00	0	0	0	0	0
F31	- Sonstige Investitionsauszahlungen	0,00	0	0	0	0	0
F32	Summe der Auszahlungen aus Investitionstätigkeit	0,00	0	0	0	0	0
F33	Saldo der Ein- und Auszahlungen aus Investitionstätigkeit	0,00	0	0	0	0	0
F34	Finanzmittelüberschuss / -fehlbetrag	0,00	-500	-500	-500	-500	-500
F35	+ Aufnahme von Investitionskrediten Finanzierungstätigkeit	0,00	0	0	0	0	0
F36	- Tilgung von Investitionskrediten	0,00	0	0	0	0	0
F37	Saldo der Ein- und Auszahlungen aus Investitionskrediten	0,00	0	0	0	0	0
F38	Veränderung der liquiden Mittel (ohne durchlaufende Gelder)	0,00	0	0	0	0	0
F39	Saldo der Ein- und Auszahlungen aus Krediten zur Liquiditätssicherung	0,00	0	0	0	0	0
F40	Saldo der Ein- und Auszahlungen aus Finanzierungstätigkeit	0,00	0	0	0	0	0
F41	Saldo der durchlaufenden Gelder	0,00	0	0	0	0	0
F42	Verwendung Finanzmittelüberschuss / Deckung Finanzmittelfehlbetrag	0,00	0	0	0	0	0
F43	Veränderung der liquiden Mittel (einschl. durchlaufende Gelder)	0,00	0	0	0	0	0
F44	nachrichtlich: Ausgleich Finanzhaushalt	0,00	-500	-500	-500	-500	-500

Teilfinanzplan 2024

3.6.6.0

A. Zahlungsübersicht

Hauptproduktbereich	3	Soziales und Jugend
Produktbereich	3.6	Kinder-, Jugend- und Familienhilfe
Produktgruppe	3.6.6	Einrichtungen der Jugendarbeit
Produkt	3.6.6.0	Einrichtungen der Jugendarbeit

Ifd. Nr.	Einzahlungs- und Auszahlungsarten	Ergebnis	Ansatz	Ansatz	Planung	Planung	Planung
		2022	2023	2024	2025	2026	2027
		in EUR					
		1	2	3	4	5	6
F23	Saldo der ordentlichen und außerordentlichen Ein- und Auszahlungen	-386,75	-5.800	-5.800	-5.800	-5.800	-5.800
F24	+ Einzahlungen aus Investitionszuwendungen	0,00	0	0	0	0	0
F25	+ Einzahlungen aus Beiträgen und ähnlichen Entgelten	0,00	0	0	0	0	0
F26	+ Sonstige Investitionseinzahlungen	0,00	0	0	0	0	0
F27	Summe der Einzahlungen aus Investitionstätigkeit	0,00	0	0	0	0	0
F28	- Auszahlungen für immaterielle Vermögensgegenstände	0,00	0	0	0	0	0
F29	- Auszahlungen für Sachanlagen	0,00	2.000	0	0	0	0
78571000	<i>Auszahlungen für Sachanlagen / für bewegliche Sachen des Anlagevermögens oberhalb der Wertgrenze i.H.v. 1.000,00 Euro</i>	<i>0,00</i>	<i>2.000</i>	<i>0</i>	<i>0</i>	<i>0</i>	<i>0</i>
F30	- Auszahlungen für Finanzanlagen	0,00	0	0	0	0	0
F31	- Sonstige Investitionsauszahlungen	0,00	0	0	0	0	0
F32	Summe der Auszahlungen aus Investitionstätigkeit	0,00	2.000	0	0	0	0
F33	Saldo der Ein- und Auszahlungen aus Investitionstätigkeit	0,00	-2.000	0	0	0	0
F34	Finanzmittelüberschuss / -fehlbetrag	-386,75	-7.800	-5.800	-5.800	-5.800	-5.800
F35	+ Aufnahme von Investitionskrediten Finanzierungstätigkeit	0,00	0	0	0	0	0
F36	- Tilgung von Investitionskrediten	0,00	0	0	0	0	0
F37	Saldo der Ein- und Auszahlungen aus Investitionskrediten	0,00	0	0	0	0	0
F38	Veränderung der liquiden Mittel (ohne durchlaufende Gelder)	0,00	0	0	0	0	0
F39	Saldo der Ein- und Auszahlungen aus Krediten zur Liquiditätssicherung	0,00	0	0	0	0	0
F40	Saldo der Ein- und Auszahlungen aus Finanzierungstätigkeit	0,00	0	0	0	0	0
F41	Saldo der durchlaufenden Gelder	0,00	0	0	0	0	0
F42	Verwendung Finanzmittelüberschuss / Deckung Finanzmittelfehlbetrag	0,00	0	0	0	0	0
F43	Veränderung der liquiden Mittel (einschl. durchlaufende Gelder)	0,00	0	0	0	0	0
F44	nachrichtlich: Ausgleich Finanzhaushalt	-386,75	-5.800	-5.800	-5.800	-5.800	-5.800

Teilfinanzplan 2024

4.2.4.1

A. Zahlungsübersicht

Hauptproduktbereich	4	Gesundheit und Sport
Produktbereich	4.2	Sportförderung
Produktgruppe	4.2.4	Sportstätten und Bäder (ohne Sporteinrichtungen der Schulen und der Einrichtungen, die Teile eines K
Produkt	4.2.4.1	Kommunale Sportstätten und Bäder

Ifd. Nr.	Einzahlungs- und Auszahlungsarten	Ergebnis	Ansatz	Ansatz	Planung	Planung	Planung
		2022	2023	2024	2025	2026	2027
		in EUR					
		1	2	3	4	5	6
F23	Saldo der ordentlichen und außerordentlichen Ein- und Auszahlungen	-763,59	-1.440	-2.600	-2.600	-2.600	-2.600
F24	+ Einzahlungen aus Investitionszuwendungen	0,00	17.500	0	0	0	0
68170000	Anzahlungen auf Sonderposten zum Anlagevermögen	0,00	17.500	0	0	0	0
F25	+ Einzahlungen aus Beiträgen und ähnlichen Entgelten	0,00	0	0	0	0	0
F26	+ Sonstige Investitionseinzahlungen	0,00	0	0	0	0	0
F27	Summe der Einzahlungen aus Investitionstätigkeit	0,00	17.500	0	0	0	0
F28	- Auszahlungen für immaterielle Vermögensgegenstände	0,00	0	0	0	0	0
F29	- Auszahlungen für Sachanlagen	6.513,53	25.000	3.500	0	0	0
78594000	Auszahlungen für AiB	6.513,53	25.000	3.500	0	0	0
F30	- Auszahlungen für Finanzanlagen	0,00	0	0	0	0	0
F31	- Sonstige Investitionsauszahlungen	0,00	0	0	0	0	0
F32	Summe der Auszahlungen aus Investitionstätigkeit	6.513,53	25.000	3.500	0	0	0
F33	Saldo der Ein- und Auszahlungen aus Investitionstätigkeit	-6.513,53	-7.500	-3.500	0	0	0
F34	Finanzmittelüberschuss / -fehlbetrag	-7.277,12	-8.940	-6.100	-2.600	-2.600	-2.600
F35	+ Aufnahme von Investitionskrediten Finanzierungstätigkeit	0,00	0	0	0	0	0
F36	- Tilgung von Investitionskrediten	0,00	0	0	0	0	0
F37	Saldo der Ein- und Auszahlungen aus Investitionskrediten	0,00	0	0	0	0	0
F38	Veränderung der liquiden Mittel (ohne durchlaufende Gelder)	0,00	0	0	0	0	0
F39	Saldo der Ein- und Auszahlungen aus Krediten zur Liquiditätssicherung	0,00	0	0	0	0	0
F40	Saldo der Ein- und Auszahlungen aus Finanzierungstätigkeit	0,00	0	0	0	0	0
F41	Saldo der durchlaufenden Gelder	0,00	0	0	0	0	0
F42	Verwendung Finanzmittelüberschuss / Deckung Finanzmittelfehlbetrag	0,00	0	0	0	0	0
F43	Veränderung der liquiden Mittel (einschl. durchlaufende Gelder)	0,00	0	0	0	0	0
F44	nachrichtlich: Ausgleich Finanzhaushalt	-763,59	-1.440	-2.600	-2.600	-2.600	-2.600

Teilfinanzplan 2024

5.1.1.2

A. Zahlungsübersicht

Hauptproduktbereich	5	Gestaltung Umwelt
Produktbereich	5.1	Räumliche Planung und Entwicklung
Produktgruppe	5.1.1	Räumliche Planungs- und Entwicklungsmaßnahmen
Produkt	5.1.1.2	Kreisentwicklung, Stadtentwicklung, Städtebauliche Planung, Verkehrsplanung und Stadterneuerung

lfd. Nr.	Einzahlungs- und Auszahlungsarten	Ergebnis 2022	Ansatz 2023	Ansatz 2024	Planung 2025	Planung 2026	Planung 2027
		in EUR					
		1	2	3	4	5	6
F23	Saldo der ordentlichen und außerordentlichen Ein- und Auszahlungen	0,00	-5.000	0	0	0	0
F24	+ Einzahlungen aus Investitionszuwendungen	0,00	0	0	0	0	0
F25	+ Einzahlungen aus Beiträgen und ähnlichen Entgelten	0,00	0	0	0	0	0
F26	+ Sonstige Investitionseinzahlungen	0,00	0	0	0	0	0
F27	Summe der Einzahlungen aus Investitionstätigkeit	0,00	0	0	0	0	0
F28	- Auszahlungen für immaterielle Vermögensgegenstände	0,00	0	0	0	0	0
F29	- Auszahlungen für Sachanlagen	0,00	0	0	0	0	0
F30	- Auszahlungen für Finanzanlagen	0,00	0	0	0	0	0
F31	- Sonstige Investitionsauszahlungen	0,00	0	0	0	0	0
F32	Summe der Auszahlungen aus Investitionstätigkeit	0,00	0	0	0	0	0
F33	Saldo der Ein- und Auszahlungen aus Investitionstätigkeit	0,00	0	0	0	0	0
F34	Finanzmittelüberschuss / -fehlbetrag	0,00	-5.000	0	0	0	0
F35	+ Aufnahme von Investitionskrediten	0,00	0	0	0	0	0
F36	- Tilgung von Investitionskrediten	0,00	0	0	0	0	0
F37	Saldo der Ein- und Auszahlungen aus Investitionskrediten	0,00	0	0	0	0	0
F38	Veränderung der liquiden Mittel (ohne durchlaufende Gelder)	0,00	0	0	0	0	0
F39	Saldo der Ein- und Auszahlungen aus Krediten zur Liquiditätssicherung	0,00	0	0	0	0	0
F40	Saldo der Ein- und Auszahlungen aus Finanzierungstätigkeit	0,00	0	0	0	0	0
F41	Saldo der durchlaufenden Gelder	0,00	0	0	0	0	0
F42	Verwendung Finanzmittelüberschuss / Deckung Finanzmittelfehlbetrag	0,00	0	0	0	0	0
F43	Veränderung der liquiden Mittel (einschl. durchlaufende Gelder)	0,00	0	0	0	0	0
F44	nachrichtlich: Ausgleich Finanzhaushalt	0,00	-5.000	0	0	0	0

Teilfinanzplan 2024

5.1.1.4

A. Zahlungsübersicht

Hauptproduktbereich	5	Gestaltung Umwelt
Produktbereich	5.1	Räumliche Planung und Entwicklung
Produktgruppe	5.1.1	Räumliche Planungs- und Entwicklungsmaßnahmen
Produkt	5.1.1.4	Umsetzung und Steuerung von Planung

Ifd. Nr.	Einzahlungs- und Auszahlungsarten	Ergebnis 2022	Ansatz 2023	Ansatz 2024	Planung 2025	Planung 2026	Planung 2027
		in EUR					
		1	2	3	4	5	6
F23	Saldo der ordentlichen und außerordentlichen Ein- und Auszahlungen	120,00	120	200	200	200	200
F24	+ Einzahlungen aus Investitionszuwendungen	0,00	0	0	0	0	0
F25	+ Einzahlungen aus Beiträgen und ähnlichen Entgelten	0,00	0	0	0	0	0
F26	+ Sonstige Investitionseinzahlungen	0,00	0	0	0	0	0
F27	Summe der Einzahlungen aus Investitionstätigkeit	0,00	0	0	0	0	0
F28	- Auszahlungen für immaterielle Vermögensgegenstände	0,00	0	0	0	0	0
F29	- Auszahlungen für Sachanlagen	0,00	0	0	0	0	0
F30	- Auszahlungen für Finanzanlagen	0,00	0	0	0	0	0
F31	- Sonstige Investitionsauszahlungen	0,00	0	0	0	0	0
F32	Summe der Auszahlungen aus Investitionstätigkeit	0,00	0	0	0	0	0
F33	Saldo der Ein- und Auszahlungen aus Investitionstätigkeit	0,00	0	0	0	0	0
F34	Finanzmittelüberschuss / -fehlbetrag	120,00	120	200	200	200	200
F35	+ Aufnahme von Investitionskrediten Finanzierungstätigkeit	0,00	0	0	0	0	0
F36	- Tilgung von Investitionskrediten	0,00	0	0	0	0	0
F37	Saldo der Ein- und Auszahlungen aus Investitionskrediten	0,00	0	0	0	0	0
F38	Veränderung der liquiden Mittel (ohne durchlaufende Gelder)	0,00	0	0	0	0	0
F39	Saldo der Ein- und Auszahlungen aus Krediten zur Liquiditätssicherung	0,00	0	0	0	0	0
F40	Saldo der Ein- und Auszahlungen aus Finanzierungstätigkeit	0,00	0	0	0	0	0
F41	Saldo der durchlaufenden Gelder	0,00	0	0	0	0	0
F42	Verwendung Finanzmittelüberschuss / Deckung Finanzmittelfehlbetrag	0,00	0	0	0	0	0
F43	Veränderung der liquiden Mittel (einschl. durchlaufende Gelder)	0,00	0	0	0	0	0
F44	nachrichtlich: Ausgleich Finanzhaushalt	120,00	120	200	200	200	200

Teilfinanzplan 2024

5.3.1.1

A. Zahlungsübersicht

Hauptproduktbereich	5	Gestaltung Umwelt
Produktbereich	5.3	Ver- und Entsorgung
Produktgruppe	5.3.1	Elektrizitätsversorgung
Produkt	5.3.1.1	Kommunale Elektrizitätsversorgung

Ifd. Nr.	Einzahlungs- und Auszahlungsarten	Ergebnis	Ansatz	Ansatz	Planung	Planung	Planung
		2022	2023	2024	2025	2026	2027
		in EUR					
		1	2	3	4	5	6
F23	Saldo der ordentlichen und außerordentlichen Ein- und Auszahlungen	0,00	0	-24.000	0	0	0
F24	+ Einzahlungen aus Investitionszuwendungen	0,00	0	0	0	0	0
F25	+ Einzahlungen aus Beiträgen und ähnlichen Entgelten	0,00	0	0	0	0	0
F26	+ Sonstige Investitionseinzahlungen	0,00	0	0	0	0	0
F27	Summe der Einzahlungen aus Investitionstätigkeit	0,00	0	0	0	0	0
F28	- Auszahlungen für immaterielle Vermögensgegenstände	0,00	0	0	0	0	0
F29	- Auszahlungen für Sachanlagen	0,00	0	0	0	0	0
F30	- Auszahlungen für Finanzanlagen	0,00	0	0	0	0	0
F31	- Sonstige Investitionsauszahlungen	0,00	0	0	0	0	0
F32	Summe der Auszahlungen aus Investitionstätigkeit	0,00	0	0	0	0	0
F33	Saldo der Ein- und Auszahlungen aus Investitionstätigkeit	0,00	0	0	0	0	0
F34	Finanzmittelüberschuss / -fehlbetrag	0,00	0	-24.000	0	0	0
F35	+ Aufnahme von Investitionskrediten Finanzierungstätigkeit	0,00	0	0	0	0	0
F36	- Tilgung von Investitionskrediten	0,00	0	0	0	0	0
F37	Saldo der Ein- und Auszahlungen aus Investitionskrediten	0,00	0	0	0	0	0
F38	Veränderung der liquiden Mittel (ohne durchlaufende Gelder)	0,00	0	0	0	0	0
F39	Saldo der Ein- und Auszahlungen aus Krediten zur Liquiditätssicherung	0,00	0	0	0	0	0
F40	Saldo der Ein- und Auszahlungen aus Finanzierungstätigkeit	0,00	0	0	0	0	0
F41	Saldo der durchlaufenden Gelder	0,00	0	0	0	0	0
F42	Verwendung Finanzmittelüberschuss / Deckung Finanzmittelfehlbetrag	0,00	0	0	0	0	0
F43	Veränderung der liquiden Mittel (einschl. durchlaufende Gelder)	0,00	0	0	0	0	0
F44	nachrichtlich: Ausgleich Finanzhaushalt	0,00	0	-24.000	0	0	0

Teilfinanzplan 2024

5.4.1.1

A. Zahlungsübersicht

Hauptproduktbereich	5	Gestaltung Umwelt
Produktbereich	5.4	Verkehrsflächen und -anlagen, ÖPNV
Produktgruppe	5.4.1	Gemeindestraßen
Produkt	5.4.1.1	Gemeindestraßen

Ifd. Nr.	Einzahlungs- und Auszahlungsarten	Ergebnis	Ansatz	Ansatz	Planung	Planung	Planung
		2022	2023	2024	2025	2026	2027
		in EUR					
		1	2	3	4	5	6
F23	Saldo der ordentlichen und außerordentlichen Ein- und Auszahlungen	-5.255,65	-26.300	-27.000	-27.000	-27.000	-27.000
F24	+ Einzahlungen aus Investitionszuwendungen	0,00	0	0	0	0	0
F25	+ Einzahlungen aus Beiträgen und ähnlichen Entgelten	0,00	91.675	0	0	0	0
68250000	<i>vom privaten Bereich</i>	<i>0,00</i>	<i>91.675</i>	<i>0</i>	<i>0</i>	<i>0</i>	<i>0</i>
F26	+ Sonstige Investitionseinzahlungen	0,00	0	0	0	0	0
F27	Summe der Einzahlungen aus Investitionstätigkeit	0,00	91.675	0	0	0	0
F28	- Auszahlungen für immaterielle Vermögensgegenstände	0,00	0	0	0	0	0
F29	- Auszahlungen für Sachanlagen	-1.000,37	0	0	0	0	0
78523000	<i>Auszahlungen für Sachanlagen~Auszahlungen für bebaute Grundstücke und grundstücksgleiche Rechte~Auszahlungen für Baumaßnahmen</i>	<i>-1.000,37</i>	<i>0</i>	<i>0</i>	<i>0</i>	<i>0</i>	<i>0</i>
F30	- Auszahlungen für Finanzanlagen	0,00	0	0	0	0	0
F31	- Sonstige Investitionsauszahlungen	0,00	0	0	0	0	0
F32	Summe der Auszahlungen aus Investitionstätigkeit	-1.000,37	0	0	0	0	0
F33	Saldo der Ein- und Auszahlungen aus Investitionstätigkeit	1.000,37	91.675	0	0	0	0
F34	Finanzmittelüberschuss / -fehlbetrag	-4.255,28	65.375	-27.000	-27.000	-27.000	-27.000
F35	+ Aufnahme von Investitionskrediten	0,00	0	0	0	0	0
	Finanzierungstätigkeit						
F36	- Tilgung von Investitionskrediten	0,00	0	0	0	0	0
F37	Saldo der Ein- und Auszahlungen aus Investitionskrediten	0,00	0	0	0	0	0
F38	Veränderung der liquiden Mittel (ohne durchlaufende Gelder)	0,00	0	0	0	0	0
F39	Saldo der Ein- und Auszahlungen aus Krediten zur Liquiditätssicherung	0,00	0	0	0	0	0
F40	Saldo der Ein- und Auszahlungen aus Finanzierungstätigkeit	0,00	0	0	0	0	0
F41	Saldo der durchlaufenden Gelder	0,00	0	0	0	0	0
F42	Verwendung Finanzmittelüberschuss / Deckung Finanzmittelfehlbetrag	0,00	0	0	0	0	0
F43	Veränderung der liquiden Mittel (einschl. durchlaufende Gelder)	0,00	0	0	0	0	0
F44	nachrichtlich: Ausgleich Finanzhaushalt	-5.255,65	-26.300	-27.000	-27.000	-27.000	-27.000

Teilfinanzplan 2024

5.4.1.3

A. Zahlungsübersicht

Hauptproduktbereich	5	Gestaltung Umwelt
Produktbereich	5.4	Verkehrsflächen und -anlagen, ÖPNV
Produktgruppe	5.4.1	Gemeindestraßen
Produkt	5.4.1.3	Kommunale Straßenreinigung, kommunaler Winterdienst

Ifd. Nr.	Einzahlungs- und Auszahlungsarten	Ergebnis	Ansatz	Ansatz	Planung	Planung	Planung
		2022	2023	2024	2025	2026	2027
		in EUR					
		1	2	3	4	5	6
F23	Saldo der ordentlichen und außerordentlichen Ein- und Auszahlungen	0,00	-3.500	-3.500	-3.500	-3.500	-3.500
F24	+ Einzahlungen aus Investitionszuwendungen	0,00	0	0	0	0	0
F25	+ Einzahlungen aus Beiträgen und ähnlichen Entgelten	0,00	0	0	0	0	0
F26	+ Sonstige Investitionseinzahlungen	0,00	0	0	0	0	0
F27	Summe der Einzahlungen aus Investitionstätigkeit	0,00	0	0	0	0	0
F28	- Auszahlungen für immaterielle Vermögensgegenstände	0,00	0	0	0	0	0
F29	- Auszahlungen für Sachanlagen	0,00	0	0	0	0	0
F30	- Auszahlungen für Finanzanlagen	0,00	0	0	0	0	0
F31	- Sonstige Investitionsauszahlungen	0,00	0	0	0	0	0
F32	Summe der Auszahlungen aus Investitionstätigkeit	0,00	0	0	0	0	0
F33	Saldo der Ein- und Auszahlungen aus Investitionstätigkeit	0,00	0	0	0	0	0
F34	Finanzmittelüberschuss / -fehlbetrag	0,00	-3.500	-3.500	-3.500	-3.500	-3.500
F35	+ Aufnahme von Investitionskrediten Finanzierungstätigkeit	0,00	0	0	0	0	0
F36	- Tilgung von Investitionskrediten	0,00	0	0	0	0	0
F37	Saldo der Ein- und Auszahlungen aus Investitionskrediten	0,00	0	0	0	0	0
F38	Veränderung der liquiden Mittel (ohne durchlaufende Gelder)	0,00	0	0	0	0	0
F39	Saldo der Ein- und Auszahlungen aus Krediten zur Liquiditätssicherung	0,00	0	0	0	0	0
F40	Saldo der Ein- und Auszahlungen aus Finanzierungstätigkeit	0,00	0	0	0	0	0
F41	Saldo der durchlaufenden Gelder	0,00	0	0	0	0	0
F42	Verwendung Finanzmittelüberschuss / Deckung Finanzmittelfehlbetrag	0,00	0	0	0	0	0
F43	Veränderung der liquiden Mittel (einschl. durchlaufende Gelder)	0,00	0	0	0	0	0
F44	nachrichtlich: Ausgleich Finanzhaushalt	0,00	-3.500	-3.500	-3.500	-3.500	-3.500

Teilfinanzplan 2024

5.4.1.4

A. Zahlungsübersicht

Hauptproduktbereich	5	Gestaltung Umwelt
Produktbereich	5.4	Verkehrsflächen und -anlagen, ÖPNV
Produktgruppe	5.4.1	Gemeindestraßen
Produkt	5.4.1.4	Straßenoberflächenentwässerung

Ifd. Nr.	Einzahlungs- und Auszahlungsarten	Ergebnis	Ansatz	Ansatz	Planung	Planung	Planung
		2022	2023	2024	2025	2026	2027
		in EUR					
		1	2	3	4	5	6
F23	Saldo der ordentlichen und außerordentlichen Ein- und Auszahlungen	-15.116,41	-15.200	-15.000	-15.000	-15.000	-15.000
F24	+ Einzahlungen aus Investitionszuwendungen	0,00	0	0	0	0	0
F25	+ Einzahlungen aus Beiträgen und ähnlichen Entgelten	0,00	0	0	0	0	0
F26	+ Sonstige Investitionseinzahlungen	0,00	0	0	0	0	0
F27	Summe der Einzahlungen aus Investitionstätigkeit	0,00	0	0	0	0	0
F28	- Auszahlungen für immaterielle Vermögensgegenstände	0,00	0	0	0	0	0
F29	- Auszahlungen für Sachanlagen	0,00	0	0	0	0	0
F30	- Auszahlungen für Finanzanlagen	0,00	0	0	0	0	0
F31	- Sonstige Investitionsauszahlungen	0,00	0	0	0	0	0
F32	Summe der Auszahlungen aus Investitionstätigkeit	0,00	0	0	0	0	0
F33	Saldo der Ein- und Auszahlungen aus Investitionstätigkeit	0,00	0	0	0	0	0
F34	Finanzmittelüberschuss / -fehlbetrag	-15.116,41	-15.200	-15.000	-15.000	-15.000	-15.000
F35	+ Aufnahme von Investitionskrediten Finanzierungstätigkeit	0,00	0	0	0	0	0
F36	- Tilgung von Investitionskrediten	0,00	0	0	0	0	0
F37	Saldo der Ein- und Auszahlungen aus Investitionskrediten	0,00	0	0	0	0	0
F38	Veränderung der liquiden Mittel (ohne durchlaufende Gelder)	0,00	0	0	0	0	0
F39	Saldo der Ein- und Auszahlungen aus Krediten zur Liquiditätssicherung	0,00	0	0	0	0	0
F40	Saldo der Ein- und Auszahlungen aus Finanzierungstätigkeit	0,00	0	0	0	0	0
F41	Saldo der durchlaufenden Gelder	0,00	0	0	0	0	0
F42	Verwendung Finanzmittelüberschuss / Deckung Finanzmittelfehlbetrag	0,00	0	0	0	0	0
F43	Veränderung der liquiden Mittel (einschl. durchlaufende Gelder)	0,00	0	0	0	0	0
F44	nachrichtlich: Ausgleich Finanzhaushalt	-15.116,41	-15.200	-15.000	-15.000	-15.000	-15.000

Teilfinanzplan 2024

5.4.1.5

A. Zahlungsübersicht

Hauptproduktbereich	5	Gestaltung Umwelt
Produktbereich	5.4	Verkehrsflächen und -anlagen, ÖPNV
Produktgruppe	5.4.1	Gemeindestraßen
Produkt	5.4.1.5	Konzessionsabgaben

Ifd. Nr.	Einzahlungs- und Auszahlungsarten	Ergebnis	Ansatz	Ansatz	Planung	Planung	Planung
		2022	2023	2024	2025	2026	2027
		in EUR					
		1	2	3	4	5	6
F23	Saldo der ordentlichen und außerordentlichen Ein- und Auszahlungen	10.274,44	12.000	15.000	15.000	15.000	15.000
F24	+ Einzahlungen aus Investitionszuwendungen	0,00	0	0	0	0	0
F25	+ Einzahlungen aus Beiträgen und ähnlichen Entgelten	0,00	0	0	0	0	0
F26	+ Sonstige Investitionseinzahlungen	0,00	0	0	0	0	0
F27	Summe der Einzahlungen aus Investitionstätigkeit	0,00	0	0	0	0	0
F28	- Auszahlungen für immaterielle Vermögensgegenstände	0,00	0	0	0	0	0
F29	- Auszahlungen für Sachanlagen	0,00	0	0	0	0	0
F30	- Auszahlungen für Finanzanlagen	0,00	0	0	0	0	0
F31	- Sonstige Investitionsauszahlungen	0,00	0	0	0	0	0
F32	Summe der Auszahlungen aus Investitionstätigkeit	0,00	0	0	0	0	0
F33	Saldo der Ein- und Auszahlungen aus Investitionstätigkeit	0,00	0	0	0	0	0
F34	Finanzmittelüberschuss / -fehlbetrag	10.274,44	12.000	15.000	15.000	15.000	15.000
F35	+ Aufnahme von Investitionskrediten Finanzierungstätigkeit	0,00	0	0	0	0	0
F36	- Tilgung von Investitionskrediten	0,00	0	0	0	0	0
F37	Saldo der Ein- und Auszahlungen aus Investitionskrediten	0,00	0	0	0	0	0
F38	Veränderung der liquiden Mittel (ohne durchlaufende Gelder)	0,00	0	0	0	0	0
F39	Saldo der Ein- und Auszahlungen aus Krediten zur Liquiditätssicherung	0,00	0	0	0	0	0
F40	Saldo der Ein- und Auszahlungen aus Finanzierungstätigkeit	0,00	0	0	0	0	0
F41	Saldo der durchlaufenden Gelder	0,00	0	0	0	0	0
F42	Verwendung Finanzmittelüberschuss / Deckung Finanzmittelfehlbetrag	0,00	0	0	0	0	0
F43	Veränderung der liquiden Mittel (einschl. durchlaufende Gelder)	0,00	0	0	0	0	0
F44	nachrichtlich: Ausgleich Finanzhaushalt	10.274,44	12.000	15.000	15.000	15.000	15.000

Teilfinanzplan 2024

5.5.1.1

A. Zahlungsübersicht

Hauptproduktbereich 5 Gestaltung Umwelt
Produktbereich 5.5 Natur- und Landschaftspflege
Produktgruppe 5.5.1 Öffentliches Grün, Landschaftsbau (soweit keinem anderen Produkt zuzuordnen)
Produkt 5.5.1.1 Öffentliches Grün, Landschaftsbau

Ifd. Nr.	Einzahlungs- und Auszahlungsarten	Ergebnis	Ansatz	Ansatz	Planung	Planung	Planung
		2022	2023	2024	2025	2026	2027
		in EUR					
		1	2	3	4	5	6
F23	Saldo der ordentlichen und außerordentlichen Ein- und Auszahlungen	-2.330,44	-19.965	-11.490	-11.490	-11.490	-11.490
F24	+ Einzahlungen aus Investitionszuwendungen	0,00	0	0	0	0	0
F25	+ Einzahlungen aus Beiträgen und ähnlichen Entgelten	0,00	0	0	0	0	0
F26	+ Sonstige Investitionseinzahlungen	19.000,00	0	0	0	0	0
68510000	<i>Einzahlungen für unbebaute Grundstücke und grundstücksgleiche Rechte</i>	<i>19.000,00</i>	<i>0</i>	<i>0</i>	<i>0</i>	<i>0</i>	<i>0</i>
F27	Summe der Einzahlungen aus Investitionstätigkeit	19.000,00	0	0	0	0	0
F28	- Auszahlungen für immaterielle Vermögensgegenstände	0,00	0	0	0	0	0
F29	- Auszahlungen für Sachanlagen	0,00	0	0	0	0	0
F30	- Auszahlungen für Finanzanlagen	0,00	0	0	0	0	0
F31	- Sonstige Investitionsauszahlungen	0,00	0	0	0	0	0
F32	Summe der Auszahlungen aus Investitionstätigkeit	0,00	0	0	0	0	0
F33	Saldo der Ein- und Auszahlungen aus Investitionstätigkeit	19.000,00	0	0	0	0	0
F34	Finanzmittelüberschuss / -fehlbetrag	16.669,56	-19.965	-11.490	-11.490	-11.490	-11.490
F35	+ Aufnahme von Investitionskrediten	0,00	0	0	0	0	0
	Finanzierungstätigkeit						
F36	- Tilgung von Investitionskrediten	0,00	0	0	0	0	0
F37	Saldo der Ein- und Auszahlungen aus Investitionskrediten	0,00	0	0	0	0	0
F38	Veränderung der liquiden Mittel (ohne durchlaufende Gelder)	0,00	0	0	0	0	0
F39	Saldo der Ein- und Auszahlungen aus Krediten zur Liquiditätssicherung	0,00	0	0	0	0	0
F40	Saldo der Ein- und Auszahlungen aus Finanzierungstätigkeit	0,00	0	0	0	0	0
F41	Saldo der durchlaufenden Gelder	0,00	0	0	0	0	0
F42	Verwendung Finanzmittelüberschuss / Deckung Finanzmittelfehlbetrag	0,00	0	0	0	0	0
F43	Veränderung der liquiden Mittel (einschl. durchlaufende Gelder)	0,00	0	0	0	0	0
F44	nachrichtlich: Ausgleich Finanzhaushalt	-2.330,44	-19.965	-11.490	-11.490	-11.490	-11.490

Teilfinanzplan 2024

5.5.5.1

A. Zahlungsübersicht

Hauptproduktbereich	5	Gestaltung Umwelt
Produktbereich	5.5	Natur- und Landschaftspflege
Produktgruppe	5.5.5	Land- und Forstwirtschaft, Weinbau
Produkt	5.5.5.1	Kommunale Forstwirtschaft

Ifd. Nr.	Einzahlungs- und Auszahlungsarten	Ergebnis	Ansatz	Ansatz	Planung	Planung	Planung
		2022	2023	2024	2025	2026	2027
		in EUR					
		1	2	3	4	5	6
F23	Saldo der ordentlichen und außerordentlichen Ein- und Auszahlungen	-3.121,76	-11.140	2.037	1.200	1.200	1.200
F24	+ Einzahlungen aus Investitionszuwendungen	0,00	0	0	0	0	0
F25	+ Einzahlungen aus Beiträgen und ähnlichen Entgelten	0,00	0	0	0	0	0
F26	+ Sonstige Investitionseinzahlungen	0,00	0	0	0	0	0
F27	Summe der Einzahlungen aus Investitionstätigkeit	0,00	0	0	0	0	0
F28	- Auszahlungen für immaterielle Vermögensgegenstände	0,00	0	0	0	0	0
F29	- Auszahlungen für Sachanlagen	0,00	0	0	0	0	0
F30	- Auszahlungen für Finanzanlagen	0,00	0	0	0	0	0
F31	- Sonstige Investitionsauszahlungen	0,00	0	0	0	0	0
F32	Summe der Auszahlungen aus Investitionstätigkeit	0,00	0	0	0	0	0
F33	Saldo der Ein- und Auszahlungen aus Investitionstätigkeit	0,00	0	0	0	0	0
F34	Finanzmittelüberschuss / -fehlbetrag	-3.121,76	-11.140	2.037	1.200	1.200	1.200
F35	+ Aufnahme von Investitionskrediten Finanzierungstätigkeit	0,00	0	0	0	0	0
F36	- Tilgung von Investitionskrediten	0,00	0	0	0	0	0
F37	Saldo der Ein- und Auszahlungen aus Investitionskrediten	0,00	0	0	0	0	0
F38	Veränderung der liquiden Mittel (ohne durchlaufende Gelder)	0,00	0	0	0	0	0
F39	Saldo der Ein- und Auszahlungen aus Krediten zur Liquiditätssicherung	0,00	0	0	0	0	0
F40	Saldo der Ein- und Auszahlungen aus Finanzierungstätigkeit	0,00	0	0	0	0	0
F41	Saldo der durchlaufenden Gelder	-2.498,16	0	0	0	0	0
69950000	Vorsteuer / Umsatzsteuer	715,75	0	0	0	0	0
79950000	Vorsteuer / Umsatzsteuer	-3.213,91	0	0	0	0	0
F42	Verwendung Finanzmittelüberschuss / Deckung Finanzmittelfehlbetrag	-2.498,16	0	0	0	0	0
F43	Veränderung der liquiden Mittel (einschl. durchlaufende Gelder)	-2.498,16	0	0	0	0	0
F44	nachrichtlich: Ausgleich Finanzhaushalt	-3.121,76	-11.140	2.037	1.200	1.200	1.200

Teilfinanzplan 2024

5.5.5.9

A. Zahlungsübersicht

Hauptproduktbereich	5	Gestaltung Umwelt
Produktbereich	5.5	Natur- und Landschaftspflege
Produktgruppe	5.5.5	Land- und Forstwirtschaft, Weinbau
Produkt	5.5.5.9	Feldwege, Landwirtschaftswege, Wirtschaftswege

Ifd. Nr.	Einzahlungs- und Auszahlungsarten	Ergebnis	Ansatz	Ansatz	Planung	Planung	Planung
		2022	2023	2024	2025	2026	2027
		in EUR					
		1	2	3	4	5	6
F23	Saldo der ordentlichen und außerordentlichen Ein- und Auszahlungen	-889,53	-4.950	0	0	0	0
F24	+ Einzahlungen aus Investitionszuwendungen	0,00	0	0	0	0	0
F25	+ Einzahlungen aus Beiträgen und ähnlichen Entgelten	0,00	0	0	0	0	0
F26	+ Sonstige Investitionseinzahlungen	0,00	0	0	0	0	0
F27	Summe der Einzahlungen aus Investitionstätigkeit	0,00	0	0	0	0	0
F28	- Auszahlungen für immaterielle Vermögensgegenstände	0,00	0	0	0	0	0
F29	- Auszahlungen für Sachanlagen	0,00	0	0	0	0	0
F30	- Auszahlungen für Finanzanlagen	0,00	0	0	0	0	0
F31	- Sonstige Investitionsauszahlungen	0,00	0	0	0	0	0
F32	Summe der Auszahlungen aus Investitionstätigkeit	0,00	0	0	0	0	0
F33	Saldo der Ein- und Auszahlungen aus Investitionstätigkeit	0,00	0	0	0	0	0
F34	Finanzmittelüberschuss / -fehlbetrag	-889,53	-4.950	0	0	0	0
F35	+ Aufnahme von Investitionskrediten Finanzierungstätigkeit	0,00	0	0	0	0	0
F36	- Tilgung von Investitionskrediten	0,00	0	0	0	0	0
F37	Saldo der Ein- und Auszahlungen aus Investitionskrediten	0,00	0	0	0	0	0
F38	Veränderung der liquiden Mittel (ohne durchlaufende Gelder)	0,00	0	0	0	0	0
F39	Saldo der Ein- und Auszahlungen aus Krediten zur Liquiditätssicherung	0,00	0	0	0	0	0
F40	Saldo der Ein- und Auszahlungen aus Finanzierungstätigkeit	0,00	0	0	0	0	0
F41	Saldo der durchlaufenden Gelder	0,00	0	0	0	0	0
F42	Verwendung Finanzmittelüberschuss / Deckung Finanzmittelfehlbetrag	0,00	0	0	0	0	0
F43	Veränderung der liquiden Mittel (einschl. durchlaufende Gelder)	0,00	0	0	0	0	0
F44	nachrichtlich: Ausgleich Finanzhaushalt	-889,53	-4.950	0	0	0	0

Teilfinanzplan 2024

5.7.3.1

A. Zahlungsübersicht

Hauptproduktbereich 5 Gestaltung Umwelt
Produktbereich 5.7 Wirtschaft und Tourismus
Produktgruppe 5.7.3 Allgemeine Einrichtungen und Unternehmen

Produkt 5.7.3.1 Kommunale allgemeine Einrichtungen und Unternehmen

Ifd. Nr.	Einzahlungs- und Auszahlungsarten	Ergebnis	Ansatz	Ansatz	Planung	Planung	Planung
		2022	2023	2024	2025	2026	2027
		in EUR					
		1	2	3	4	5	6
F23	Saldo der ordentlichen und außerordentlichen Ein- und Auszahlungen	5.120,82	2.815	-20.415	2.785	2.785	2.785
F24	+ Einzahlungen aus Investitionszuwendungen	0,00	0	18.000	0	0	0
68166200	von dem Land	0,00	0	18.000	0	0	0
F25	+ Einzahlungen aus Beiträgen und ähnlichen Entgelten	0,00	0	0	0	0	0
F26	+ Sonstige Investitionseinzahlungen	0,00	0	0	0	0	0
F27	Summe der Einzahlungen aus Investitionstätigkeit	0,00	0	18.000	0	0	0
F28	- Auszahlungen für immaterielle Vermögensgegenstände	0,00	0	0	0	0	0
F29	- Auszahlungen für Sachanlagen	0,00	9.000	42.000	0	0	0
78533000	Auszahlungen für Baumaßnahmen	0,00	0	30.000	0	0	0
78560000	Auszahlungen für Sachanlagen~Auszahlungen für Fahrzeuge, Maschinen und technische Anlagen	0,00	9.000	9.500	0	0	0
78571000	Auszahlungen für Sachanlagen / für bewegliche Sachen des Anlagevermögens oberhalb der Wertgrenze i.H.v. 1.000,00 Euro	0,00	0	2.500	0	0	0
F30	- Auszahlungen für Finanzanlagen	0,00	0	0	0	0	0
F31	- Sonstige Investitionsauszahlungen	0,00	0	0	0	0	0
F32	Summe der Auszahlungen aus Investitionstätigkeit	0,00	9.000	42.000	0	0	0
F33	Saldo der Ein- und Auszahlungen aus Investitionstätigkeit	0,00	-9.000	-24.000	0	0	0
F34	Finanzmittelüberschuss / -fehlbetrag	5.120,82	-6.185	-44.415	2.785	2.785	2.785
F35	+ Aufnahme von Investitionskrediten	0,00	0	0	0	0	0
	Finanzierungstätigkeit						
F36	- Tilgung von Investitionskrediten	0,00	0	0	0	0	0
F37	Saldo der Ein- und Auszahlungen aus Investitionskrediten	0,00	0	0	0	0	0
F38	Veränderung der liquiden Mittel (ohne durchlaufende Gelder)	0,00	0	0	0	0	0
F39	Saldo der Ein- und Auszahlungen aus Krediten zur Liquiditätssicherung	0,00	0	0	0	0	0
F40	Saldo der Ein- und Auszahlungen aus Finanzierungstätigkeit	0,00	0	0	0	0	0
F41	Saldo der durchlaufenden Gelder	-413,49	-2.500	0	0	0	0
69950000	Vorsteuer / Umsatzsteuer	410,98	0	0	0	0	0
79950000	Vorsteuer / Umsatzsteuer	-824,47	-2.500	0	0	0	0
F42	Verwendung Finanzmittelüberschuss / Deckung Finanzmittelfehlbetrag	-413,49	-2.500	0	0	0	0
F43	Veränderung der liquiden Mittel (einschl. durchlaufende Gelder)	-413,49	-2.500	0	0	0	0
F44	nachrichtlich: Ausgleich Finanzhaushalt	5.120,82	2.815	-20.415	2.785	2.785	2.785

Teilfinanzplan 2024

6.1.1.1

A. Zahlungsübersicht

Hauptproduktbereich 6 Zentrale Finanzleistungen
Produktbereich 6.1 Allgemeine Finanzwirtschaft
Produktgruppe 6.1.1 Steuern, allgemeine Zuweisungen, allgemeine Umlagen

Produkt 6.1.1.1 Steuern

Ifd. Nr.	Einzahlungs- und Auszahlungsarten	Ergebnis	Ansatz	Ansatz	Planung	Planung	Planung
		2022	2023	2024	2025	2026	2027
		in EUR					
		1	2	3	4	5	6
F23	Saldo der ordentlichen und außerordentlichen Ein- und Auszahlungen	392.912,59	384.020	387.500	406.250	420.300	432.450
F24	+ Einzahlungen aus Investitionszuwendungen	0,00	0	0	0	0	0
F25	+ Einzahlungen aus Beiträgen und ähnlichen Entgelten	0,00	0	0	0	0	0
F26	+ Sonstige Investitionseinzahlungen	0,00	0	0	0	0	0
F27	Summe der Einzahlungen aus Investitionstätigkeit	0,00	0	0	0	0	0
F28	- Auszahlungen für immaterielle Vermögensgegenstände	0,00	0	0	0	0	0
F29	- Auszahlungen für Sachanlagen	0,00	0	0	0	0	0
F30	- Auszahlungen für Finanzanlagen	0,00	0	0	0	0	0
F31	- Sonstige Investitionsauszahlungen	0,00	0	0	0	0	0
F32	Summe der Auszahlungen aus Investitionstätigkeit	0,00	0	0	0	0	0
F33	Saldo der Ein- und Auszahlungen aus Investitionstätigkeit	0,00	0	0	0	0	0
F34	Finanzmittelüberschuss / -fehlbetrag	392.912,59	384.020	387.500	406.250	420.300	432.450
F35	+ Aufnahme von Investitionskrediten Finanzierungstätigkeit	0,00	0	0	0	0	0
F36	- Tilgung von Investitionskrediten	0,00	0	0	0	0	0
F37	Saldo der Ein- und Auszahlungen aus Investitionskrediten	0,00	0	0	0	0	0
F38	Veränderung der liquiden Mittel (ohne durchlaufende Gelder)	0,00	0	0	0	0	0
F39	Saldo der Ein- und Auszahlungen aus Krediten zur Liquiditätssicherung	0,00	0	0	0	0	0
F40	Saldo der Ein- und Auszahlungen aus Finanzierungstätigkeit	0,00	0	0	0	0	0
F41	Saldo der durchlaufenden Gelder	0,00	0	0	0	0	0
F42	Verwendung Finanzmittelüberschuss / Deckung Finanzmittelfehlbetrag	0,00	0	0	0	0	0
F43	Veränderung der liquiden Mittel (einschl. durchlaufende Gelder)	0,00	0	0	0	0	0
F44	nachrichtlich: Ausgleich Finanzhaushalt	392.912,59	384.020	387.500	406.250	420.300	432.450

Teilfinanzplan 2024

6.1.1.3

A. Zahlungsübersicht

Hauptproduktbereich 6 Zentrale Finanzleistungen
Produktbereich 6.1 Allgemeine Finanzwirtschaft
Produktgruppe 6.1.1 Steuern, allgemeine Zuweisungen, allgemeine Umlagen

Produkt 6.1.1.3 Allgemeine Zuweisungen

Ifd. Nr.	Einzahlungs- und Auszahlungsarten	Ergebnis	Ansatz	Ansatz	Planung	Planung	Planung
		2022	2023	2024	2025	2026	2027
		in EUR					
		1	2	3	4	5	6
F23	Saldo der ordentlichen und außerordentlichen Ein- und Auszahlungen	106.932,00	167.880	188.900	188.900	188.900	188.900
F24	+ Einzahlungen aus Investitionszuwendungen	0,00	0	0	0	0	0
F25	+ Einzahlungen aus Beiträgen und ähnlichen Entgelten	0,00	0	0	0	0	0
F26	+ Sonstige Investitionseinzahlungen	0,00	0	0	0	0	0
F27	Summe der Einzahlungen aus Investitionstätigkeit	0,00	0	0	0	0	0
F28	- Auszahlungen für immaterielle Vermögensgegenstände	0,00	0	0	0	0	0
F29	- Auszahlungen für Sachanlagen	0,00	0	0	0	0	0
F30	- Auszahlungen für Finanzanlagen	0,00	0	0	0	0	0
F31	- Sonstige Investitionsauszahlungen	0,00	0	0	0	0	0
F32	Summe der Auszahlungen aus Investitionstätigkeit	0,00	0	0	0	0	0
F33	Saldo der Ein- und Auszahlungen aus Investitionstätigkeit	0,00	0	0	0	0	0
F34	Finanzmittelüberschuss / -fehlbetrag	106.932,00	167.880	188.900	188.900	188.900	188.900
F35	+ Aufnahme von Investitionskrediten Finanzierungstätigkeit	0,00	0	0	0	0	0
F36	- Tilgung von Investitionskrediten	0,00	0	0	0	0	0
F37	Saldo der Ein- und Auszahlungen aus Investitionskrediten	0,00	0	0	0	0	0
F38	Veränderung der liquiden Mittel (ohne durchlaufende Gelder)	0,00	0	0	0	0	0
F39	Saldo der Ein- und Auszahlungen aus Krediten zur Liquiditätssicherung	0,00	0	0	0	0	0
F40	Saldo der Ein- und Auszahlungen aus Finanzierungstätigkeit	0,00	0	0	0	0	0
F41	Saldo der durchlaufenden Gelder	0,00	0	0	0	0	0
F42	Verwendung Finanzmittelüberschuss / Deckung Finanzmittelfehlbetrag	0,00	0	0	0	0	0
F43	Veränderung der liquiden Mittel (einschl. durchlaufende Gelder)	0,00	0	0	0	0	0
F44	nachrichtlich: Ausgleich Finanzhaushalt	106.932,00	167.880	188.900	188.900	188.900	188.900

Teilfinanzplan 2024

6.1.1.5

A. Zahlungsübersicht

Hauptproduktbereich 6 Zentrale Finanzleistungen
Produktbereich 6.1 Allgemeine Finanzwirtschaft
Produktgruppe 6.1.1 Steuern, allgemeine Zuweisungen, allgemeine Umlagen

Produkt 6.1.1.5 Abgeführte allgemeine Umlagen

Ifd. Nr.	Einzahlungs- und Auszahlungsarten	Ergebnis	Ansatz	Ansatz	Planung	Planung	Planung
		2022	2023	2024	2025	2026	2027
		in EUR					
		1	2	3	4	5	6
F23	Saldo der ordentlichen und außerordentlichen Ein- und Auszahlungen	-372.883,54	-435.020	-546.200	-508.230	-508.230	-508.230
F24	+ Einzahlungen aus Investitionszuwendungen	0,00	0	0	0	0	0
F25	+ Einzahlungen aus Beiträgen und ähnlichen Entgelten	0,00	0	0	0	0	0
F26	+ Sonstige Investitionseinzahlungen	0,00	0	0	0	0	0
F27	Summe der Einzahlungen aus Investitionstätigkeit	0,00	0	0	0	0	0
F28	- Auszahlungen für immaterielle Vermögensgegenstände	0,00	0	4.560	0	0	0
78420000	<i>Auszahlungen für Sachanlagen~Auszahlungen für Investitionszuschüsse Nutzungsberechtigter</i>	<i>0,00</i>	<i>0</i>	<i>4.560</i>	<i>0</i>	<i>0</i>	<i>0</i>
F29	- Auszahlungen für Sachanlagen	0,00	0	0	0	0	0
F30	- Auszahlungen für Finanzanlagen	0,00	0	0	0	0	0
F31	- Sonstige Investitionsauszahlungen	0,00	0	0	0	0	0
F32	Summe der Auszahlungen aus Investitionstätigkeit	0,00	0	4.560	0	0	0
F33	Saldo der Ein- und Auszahlungen aus Investitionstätigkeit	0,00	0	-4.560	0	0	0
F34	Finanzmittelüberschuss / -fehlbetrag	-372.883,54	-435.020	-550.760	-508.230	-508.230	-508.230
F35	+ Aufnahme von Investitionskrediten Finanzierungstätigkeit	0,00	0	0	0	0	0
F36	- Tilgung von Investitionskrediten	0,00	0	0	0	0	0
F37	Saldo der Ein- und Auszahlungen aus Investitionskrediten	0,00	0	0	0	0	0
F38	Veränderung der liquiden Mittel (ohne durchlaufende Gelder)	0,00	0	0	0	0	0
F39	Saldo der Ein- und Auszahlungen aus Krediten zur Liquiditätssicherung	0,00	0	0	0	0	0
F40	Saldo der Ein- und Auszahlungen aus Finanzierungstätigkeit	0,00	0	0	0	0	0
F41	Saldo der durchlaufenden Gelder	0,00	0	0	0	0	0
F42	Verwendung Finanzmittelüberschuss / Deckung Finanzmittelfehlbetrag	0,00	0	0	0	0	0
F43	Veränderung der liquiden Mittel (einschl. durchlaufende Gelder)	0,00	0	0	0	0	0
F44	nachrichtlich: Ausgleich Finanzhaushalt	-372.883,54	-435.020	-546.200	-508.230	-508.230	-508.230

Teilfinanzplan 2024

6.1.1.6

A. Zahlungsübersicht

Hauptproduktbereich 6 Zentrale Finanzleistungen
Produktbereich 6.1 Allgemeine Finanzwirtschaft
Produktgruppe 6.1.1 Steuern, allgemeine Zuweisungen, allgemeine Umlagen

Produkt 6.1.1.6 Steuerbeteiligungen

Ifd. Nr.	Einzahlungs- und Auszahlungsarten	Ergebnis 2022	Ansatz 2023	Ansatz 2024	Planung 2025	Planung 2026	Planung 2027						
								in EUR					
								1	2	3	4	5	6
F23	Saldo der ordentlichen und außerordentlichen Ein- und Auszahlungen	-4.495,27	-3.200	-3.130	-3.130	-3.130	-3.130						
F24	+ Einzahlungen aus Investitionszuwendungen	0,00	0	0	0	0	0						
F25	+ Einzahlungen aus Beiträgen und ähnlichen Entgelten	0,00	0	0	0	0	0						
F26	+ Sonstige Investitionseinzahlungen	0,00	0	0	0	0	0						
F27	Summe der Einzahlungen aus Investitionstätigkeit	0,00	0	0	0	0	0						
F28	- Auszahlungen für immaterielle Vermögensgegenstände	0,00	0	0	0	0	0						
F29	- Auszahlungen für Sachanlagen	0,00	0	0	0	0	0						
F30	- Auszahlungen für Finanzanlagen	0,00	0	0	0	0	0						
F31	- Sonstige Investitionsauszahlungen	0,00	0	0	0	0	0						
F32	Summe der Auszahlungen aus Investitionstätigkeit	0,00	0	0	0	0	0						
F33	Saldo der Ein- und Auszahlungen aus Investitionstätigkeit	0,00	0	0	0	0	0						
F34	Finanzmittelüberschuss / -fehlbetrag	-4.495,27	-3.200	-3.130	-3.130	-3.130	-3.130						
F35	+ Aufnahme von Investitionskrediten Finanzierungstätigkeit	0,00	0	0	0	0	0						
F36	- Tilgung von Investitionskrediten	0,00	0	0	0	0	0						
F37	Saldo der Ein- und Auszahlungen aus Investitionskrediten	0,00	0	0	0	0	0						
F38	Veränderung der liquiden Mittel (ohne durchlaufende Gelder)	0,00	0	0	0	0	0						
F39	Saldo der Ein- und Auszahlungen aus Krediten zur Liquiditätssicherung	0,00	0	0	0	0	0						
F40	Saldo der Ein- und Auszahlungen aus Finanzierungstätigkeit	0,00	0	0	0	0	0						
F41	Saldo der durchlaufenden Gelder	0,00	0	0	0	0	0						
F42	Verwendung Finanzmittelüberschuss / Deckung Finanzmittelfehlbetrag	0,00	0	0	0	0	0						
F43	Veränderung der liquiden Mittel (einschl. durchlaufende Gelder)	0,00	0	0	0	0	0						
F44	nachrichtlich: Ausgleich Finanzhaushalt	-4.495,27	-3.200	-3.130	-3.130	-3.130	-3.130						

Teilfinanzplan 2024

6.1.1.7

A. Zahlungsübersicht

Hauptproduktbereich 6 Zentrale Finanzleistungen
Produktbereich 6.1 Allgemeine Finanzwirtschaft
Produktgruppe 6.1.1 Steuern, allgemeine Zuweisungen, allgemeine Umlagen

Produkt 6.1.1.7 Ausgleichsleistungen

Ifd. Nr.	Einzahlungs- und Auszahlungsarten	Ergebnis	Ansatz	Ansatz	Planung	Planung	Planung
		2022	2023	2024	2025	2026	2027
		in EUR					
		1	2	3	4	5	6
F23	Saldo der ordentlichen und außerordentlichen Ein- und Auszahlungen	30.764,46	33.000	32.850	34.900	36.400	37.700
F24	+ Einzahlungen aus Investitionszuwendungen	0,00	0	0	0	0	0
F25	+ Einzahlungen aus Beiträgen und ähnlichen Entgelten	0,00	0	0	0	0	0
F26	+ Sonstige Investitionseinzahlungen	0,00	0	0	0	0	0
F27	Summe der Einzahlungen aus Investitionstätigkeit	0,00	0	0	0	0	0
F28	- Auszahlungen für immaterielle Vermögensgegenstände	0,00	0	0	0	0	0
F29	- Auszahlungen für Sachanlagen	0,00	0	0	0	0	0
F30	- Auszahlungen für Finanzanlagen	0,00	0	0	0	0	0
F31	- Sonstige Investitionsauszahlungen	0,00	0	0	0	0	0
F32	Summe der Auszahlungen aus Investitionstätigkeit	0,00	0	0	0	0	0
F33	Saldo der Ein- und Auszahlungen aus Investitionstätigkeit	0,00	0	0	0	0	0
F34	Finanzmittelüberschuss / -fehlbetrag	30.764,46	33.000	32.850	34.900	36.400	37.700
F35	+ Aufnahme von Investitionskrediten Finanzierungstätigkeit	0,00	0	0	0	0	0
F36	- Tilgung von Investitionskrediten	0,00	0	0	0	0	0
F37	Saldo der Ein- und Auszahlungen aus Investitionskrediten	0,00	0	0	0	0	0
F38	Veränderung der liquiden Mittel (ohne durchlaufende Gelder)	0,00	0	0	0	0	0
F39	Saldo der Ein- und Auszahlungen aus Krediten zur Liquiditätssicherung	0,00	0	0	0	0	0
F40	Saldo der Ein- und Auszahlungen aus Finanzierungstätigkeit	0,00	0	0	0	0	0
F41	Saldo der durchlaufenden Gelder	0,00	0	0	0	0	0
F42	Verwendung Finanzmittelüberschuss / Deckung Finanzmittelfehlbetrag	0,00	0	0	0	0	0
F43	Veränderung der liquiden Mittel (einschl. durchlaufende Gelder)	0,00	0	0	0	0	0
F44	nachrichtlich: Ausgleich Finanzhaushalt	30.764,46	33.000	32.850	34.900	36.400	37.700

Teilfinanzplan 2024

6.1.2.0

A. Zahlungsübersicht

Hauptproduktbereich	6	Zentrale Finanzleistungen
Produktbereich	6.1	Allgemeine Finanzwirtschaft
Produktgruppe	6.1.2	Sonstige allgemeine Finanzwirtschaft (soweit nicht einem anderen Produkt direkt zugeordnet)
Produkt	6.1.2.0	Sonstige allgemeine Finanzwirtschaft

Ifd. Nr.	Einzahlungs- und Auszahlungsarten	Ergebnis	Ansatz	Ansatz	Planung	Planung	Planung
		2022	2023	2024	2025	2026	2027
		in EUR					
		1	2	3	4	5	6
F23	Saldo der ordentlichen und außerordentlichen Ein- und Auszahlungen	0,00	0	0	0	0	0
F24	+ Einzahlungen aus Investitionszuwendungen	0,00	0	0	0	0	0
F25	+ Einzahlungen aus Beiträgen und ähnlichen Entgelten	0,00	0	0	0	0	0
F26	+ Sonstige Investitionseinzahlungen	0,00	0	0	0	0	0
F27	Summe der Einzahlungen aus Investitionstätigkeit	0,00	0	0	0	0	0
F28	- Auszahlungen für immaterielle Vermögensgegenstände	0,00	0	0	0	0	0
F29	- Auszahlungen für Sachanlagen	0,00	0	0	0	0	0
F30	- Auszahlungen für Finanzanlagen	0,00	0	0	0	0	0
F31	- Sonstige Investitionsauszahlungen	0,00	0	0	0	0	0
F32	Summe der Auszahlungen aus Investitionstätigkeit	0,00	0	0	0	0	0
F33	Saldo der Ein- und Auszahlungen aus Investitionstätigkeit	0,00	0	0	0	0	0
F34	Finanzmittelüberschuss / -fehlbetrag	0,00	0	0	0	0	0
F35	+ Aufnahme von Investitionskrediten Finanzierungstätigkeit	0,00	0	0	0	0	0
F36	- Tilgung von Investitionskrediten	0,00	0	0	0	0	0
F37	Saldo der Ein- und Auszahlungen aus Investitionskrediten	0,00	0	0	0	0	0
F38	Veränderung der liquiden Mittel (ohne durchlaufende Gelder)	-118.330,49	118.325	50.918	-86.445	-103.500	-115.450
F39	Saldo der Ein- und Auszahlungen aus Krediten zur Liquiditätssicherung	0,00	0	0	0	0	0
F40	Saldo der Ein- und Auszahlungen aus Finanzierungstätigkeit	-118.330,49	118.325	50.918	-86.445	-103.500	-115.450
F41	Saldo der durchlaufenden Gelder	0,00	0	0	0	0	0
F42	Verwendung Finanzmittelüberschuss / Deckung Finanzmittelfehlbetrag	-118.330,49	118.325	50.918	-86.445	-103.500	-115.450
F43	Veränderung der liquiden Mittel (einschl. durchlaufende Gelder)	-118.330,49	118.325	50.918	-86.445	-103.500	-115.450
F44	nachrichtlich: Ausgleich Finanzhaushalt	0,00	0	0	0	0	0

Teilfinanzplan 2024

6.1.2.1

A. Zahlungsübersicht

Hauptproduktbereich	6	Zentrale Finanzleistungen
Produktbereich	6.1	Allgemeine Finanzwirtschaft
Produktgruppe	6.1.2	Sonstige allgemeine Finanzwirtschaft (soweit nicht einem anderen Produkt direkt zugeordnet)
Produkt	6.1.2.1	Zinsen und ähnliche Erträge

Ifd. Nr.	Einzahlungs- und Auszahlungsarten	Ergebnis	Ansatz	Ansatz	Planung	Planung	Planung
		2022	2023	2024	2025	2026	2027
		in EUR					
		1	2	3	4	5	6
F23	Saldo der ordentlichen und außerordentlichen Ein- und Auszahlungen	31,00	18.000	15.120	15.120	15.120	15.120
F24	+ Einzahlungen aus Investitionszuwendungen	0,00	0	0	0	0	0
F25	+ Einzahlungen aus Beiträgen und ähnlichen Entgelten	0,00	0	0	0	0	0
F26	+ Sonstige Investitionseinzahlungen	0,00	0	0	0	0	0
F27	Summe der Einzahlungen aus Investitionstätigkeit	0,00	0	0	0	0	0
F28	- Auszahlungen für immaterielle Vermögensgegenstände	0,00	0	0	0	0	0
F29	- Auszahlungen für Sachanlagen	0,00	0	0	0	0	0
F30	- Auszahlungen für Finanzanlagen	0,00	0	0	0	0	0
F31	- Sonstige Investitionsauszahlungen	0,00	0	0	0	0	0
F32	Summe der Auszahlungen aus Investitionstätigkeit	0,00	0	0	0	0	0
F33	Saldo der Ein- und Auszahlungen aus Investitionstätigkeit	0,00	0	0	0	0	0
F34	Finanzmittelüberschuss / -fehlbetrag	31,00	18.000	15.120	15.120	15.120	15.120
F35	+ Aufnahme von Investitionskrediten Finanzierungstätigkeit	0,00	0	0	0	0	0
F36	- Tilgung von Investitionskrediten	0,00	0	0	0	0	0
F37	Saldo der Ein- und Auszahlungen aus Investitionskrediten	0,00	0	0	0	0	0
F38	Veränderung der liquiden Mittel (ohne durchlaufende Gelder)	0,00	0	0	0	0	0
F39	Saldo der Ein- und Auszahlungen aus Krediten zur Liquiditätssicherung	0,00	0	0	0	0	0
F40	Saldo der Ein- und Auszahlungen aus Finanzierungstätigkeit	0,00	0	0	0	0	0
F41	Saldo der durchlaufenden Gelder	0,00	0	0	0	0	0
F42	Verwendung Finanzmittelüberschuss / Deckung Finanzmittelfehlbetrag	0,00	0	0	0	0	0
F43	Veränderung der liquiden Mittel (einschl. durchlaufende Gelder)	0,00	0	0	0	0	0
F44	nachrichtlich: Ausgleich Finanzhaushalt	31,00	18.000	15.120	15.120	15.120	15.120

Teilfinanzplan 2024

6.1.2.2

A. Zahlungsübersicht

Hauptproduktbereich	6	Zentrale Finanzleistungen
Produktbereich	6.1	Allgemeine Finanzwirtschaft
Produktgruppe	6.1.2	Sonstige allgemeine Finanzwirtschaft (soweit nicht einem anderen Produkt direkt zugeordnet)
Produkt	6.1.2.2	Zinsen und ähnliche Aufwendungen

lfd. Nr.	Einzahlungs- und Auszahlungsarten	Ergebnis	Ansatz	Ansatz	Planung	Planung	Planung
		2022	2023	2024	2025	2026	2027
		in EUR					
		1	2	3	4	5	6
F23	Saldo der ordentlichen und außerordentlichen Ein- und Auszahlungen	-450,64	-1.800	-1.800	-1.800	-1.800	-1.800
F24	+ Einzahlungen aus Investitionszuwendungen	0,00	0	0	0	0	0
F25	+ Einzahlungen aus Beiträgen und ähnlichen Entgelten	0,00	0	0	0	0	0
F26	+ Sonstige Investitionseinzahlungen	0,00	0	0	0	0	0
F27	Summe der Einzahlungen aus Investitionstätigkeit	0,00	0	0	0	0	0
F28	- Auszahlungen für immaterielle Vermögensgegenstände	0,00	0	0	0	0	0
F29	- Auszahlungen für Sachanlagen	0,00	0	0	0	0	0
F30	- Auszahlungen für Finanzanlagen	0,00	0	0	0	0	0
F31	- Sonstige Investitionsauszahlungen	0,00	0	0	0	0	0
F32	Summe der Auszahlungen aus Investitionstätigkeit	0,00	0	0	0	0	0
F33	Saldo der Ein- und Auszahlungen aus Investitionstätigkeit	0,00	0	0	0	0	0
F34	Finanzmittelüberschuss / -fehlbetrag	-450,64	-1.800	-1.800	-1.800	-1.800	-1.800
F35	+ Aufnahme von Investitionskrediten Finanzierungstätigkeit	0,00	0	0	0	0	0
F36	- Tilgung von Investitionskrediten	0,00	0	0	0	0	0
F37	Saldo der Ein- und Auszahlungen aus Investitionskrediten	0,00	0	0	0	0	0
F38	Veränderung der liquiden Mittel (ohne durchlaufende Gelder)	0,00	0	0	0	0	0
F39	Saldo der Ein- und Auszahlungen aus Krediten zur Liquiditätssicherung	0,00	0	0	0	0	0
F40	Saldo der Ein- und Auszahlungen aus Finanzierungstätigkeit	0,00	0	0	0	0	0
F41	Saldo der durchlaufenden Gelder	0,00	0	0	0	0	0
F42	Verwendung Finanzmittelüberschuss / Deckung Finanzmittelfehlbetrag	0,00	0	0	0	0	0
F43	Veränderung der liquiden Mittel (einschl. durchlaufende Gelder)	0,00	0	0	0	0	0
F44	nachrichtlich: Ausgleich Finanzhaushalt	-450,64	-1.800	-1.800	-1.800	-1.800	-1.800

Teilfinanzplan 2024

6.1.2.5

A. Zahlungsübersicht

Hauptproduktbereich	6	Zentrale Finanzleistungen
Produktbereich	6.1	Allgemeine Finanzwirtschaft
Produktgruppe	6.1.2	Sonstige allgemeine Finanzwirtschaft (soweit nicht einem anderen Produkt direkt zugeordnet)
Produkt	6.1.2.5	Ein- und Auszahlungen für Kredite

Ifd. Nr.	Einzahlungs- und Auszahlungsarten	Ergebnis	Ansatz	Ansatz	Planung	Planung	Planung
		2022	2023	2024	2025	2026	2027
		in EUR					
		1	2	3	4	5	6
F23	Saldo der ordentlichen und außerordentlichen Ein- und Auszahlungen	0,00	0	33.000	32.000	31.000	30.000
F24	+ Einzahlungen aus Investitionszuwendungen	0,00	0	0	0	0	0
F25	+ Einzahlungen aus Beiträgen und ähnlichen Entgelten	0,00	0	0	0	0	0
F26	+ Sonstige Investitionseinzahlungen	0,00	0	16.600	16.600	16.600	16.600
68743000	von Gemeinden und Gemeindeverbänden	0,00	0	16.600	16.600	16.600	16.600
F27	Summe der Einzahlungen aus Investitionstätigkeit	0,00	0	16.600	16.600	16.600	16.600
F28	- Auszahlungen für immaterielle Vermögensgegenstände	0,00	0	0	0	0	0
F29	- Auszahlungen für Sachanlagen	0,00	0	0	0	0	0
F30	- Auszahlungen für Finanzanlagen	0,00	0	0	0	0	0
F31	- Sonstige Investitionsauszahlungen	0,00	0	0	0	0	0
F32	Summe der Auszahlungen aus Investitionstätigkeit	0,00	0	0	0	0	0
F33	Saldo der Ein- und Auszahlungen aus Investitionstätigkeit	0,00	0	16.600	16.600	16.600	16.600
F34	Finanzmittelüberschuss / -fehlbetrag	0,00	0	49.600	48.600	47.600	46.600
F35	+ Aufnahme von Investitionskrediten	0,00	0	0	0	0	0
	Finanzierungstätigkeit						
F36	- Tilgung von Investitionskrediten	0,00	0	0	0	0	0
F37	Saldo der Ein- und Auszahlungen aus Investitionskrediten	0,00	0	0	0	0	0
F38	Veränderung der liquiden Mittel (ohne durchlaufende Gelder)	0,00	0	0	0	0	0
F39	Saldo der Ein- und Auszahlungen aus Krediten zur Liquiditätssicherung	0,00	0	0	0	0	0
F40	Saldo der Ein- und Auszahlungen aus Finanzierungstätigkeit	0,00	0	0	0	0	0
F41	Saldo der durchlaufenden Gelder	0,00	0	0	0	0	0
F42	Verwendung Finanzmittelüberschuss / Deckung Finanzmittelfehlbetrag	0,00	0	0	0	0	0
F43	Veränderung der liquiden Mittel (einschl. durchlaufende Gelder)	0,00	0	0	0	0	0
F44	nachrichtlich: Ausgleich Finanzhaushalt	0,00	0	33.000	32.000	31.000	30.000

Teilfinanzplan 2024

6.2.6.0

A. Zahlungsübersicht

Hauptproduktbereich	6	Zentrale Finanzleistungen
Produktbereich	6.2	Beteiligungen, Sondervermögen (soweit nicht einem anderen Produkt direkt zugeordnet)
Produktgruppe	6.2.6	Beteiligungen, Anteile, Wertpapiere des Anlagevermögens
Produkt	6.2.6.0	Beteiligungen, Anteile, Wertpapiere des Anlagevermögens

Ifd. Nr.	Einzahlungs- und Auszahlungsarten	Ergebnis	Ansatz	Ansatz	Planung	Planung	Planung
		2022	2023	2024	2025	2026	2027
		in EUR					
		1	2	3	4	5	6
F23	Saldo der ordentlichen und außerordentlichen Ein- und Auszahlungen	200,00	200	200	200	200	200
F24	+ Einzahlungen aus Investitionszuwendungen	0,00	0	0	0	0	0
F25	+ Einzahlungen aus Beiträgen und ähnlichen Entgelten	0,00	0	0	0	0	0
F26	+ Sonstige Investitionseinzahlungen	0,00	0	0	0	0	0
F27	Summe der Einzahlungen aus Investitionstätigkeit	0,00	0	0	0	0	0
F28	- Auszahlungen für immaterielle Vermögensgegenstände	0,00	0	0	0	0	0
F29	- Auszahlungen für Sachanlagen	0,00	0	0	0	0	0
F30	- Auszahlungen für Finanzanlagen	0,00	0	0	0	0	0
F31	- Sonstige Investitionsauszahlungen	0,00	0	0	0	0	0
F32	Summe der Auszahlungen aus Investitionstätigkeit	0,00	0	0	0	0	0
F33	Saldo der Ein- und Auszahlungen aus Investitionstätigkeit	0,00	0	0	0	0	0
F34	Finanzmittelüberschuss / -fehlbetrag	200,00	200	200	200	200	200
F35	+ Aufnahme von Investitionskrediten Finanzierungstätigkeit	0,00	0	0	0	0	0
F36	- Tilgung von Investitionskrediten	0,00	0	0	0	0	0
F37	Saldo der Ein- und Auszahlungen aus Investitionskrediten	0,00	0	0	0	0	0
F38	Veränderung der liquiden Mittel (ohne durchlaufende Gelder)	0,00	0	0	0	0	0
F39	Saldo der Ein- und Auszahlungen aus Krediten zur Liquiditätssicherung	0,00	0	0	0	0	0
F40	Saldo der Ein- und Auszahlungen aus Finanzierungstätigkeit	0,00	0	0	0	0	0
F41	Saldo der durchlaufenden Gelder	0,00	0	0	0	0	0
F42	Verwendung Finanzmittelüberschuss / Deckung Finanzmittelfehlbetrag	0,00	0	0	0	0	0
F43	Veränderung der liquiden Mittel (einschl. durchlaufende Gelder)	0,00	0	0	0	0	0
F44	nachrichtlich: Ausgleich Finanzhaushalt	200,00	200	200	200	200	200

Haushaltsvermerke nach §§ 14 – 17 GemHVO

Zweckbindung

Zweckbestimmte Erträge und Einzahlungen aus Zuweisungen, Zuschüssen und Spenden sind zweckgebunden zu verwenden.

Deckungsfähigkeit

Die Personal- und Versorgungsaufwendungen (Kontengruppe 50) der Teilergebnishaushalte sind haushaltsweit gegenseitig deckungsfähig.

Die bilanziellen Abschreibungen (Kontengruppe 53) der Teilergebnishaushalte sind haushaltsweit gegenseitig deckungsfähig.

Die Ver- und Entsorgungsaufwendungen (Kontenart 522) der Teilergebnishaushalte sind haushaltsweit gegenseitig deckungsfähig.

Innerhalb eines Teilergebnishaushaltes sind die Ansätze für Aufwendungen gegenseitig deckungsfähig.

Hiervon ausgenommen ist aufgrund § 11 GemHVO das Konto 5692 (Verfügungsmittel).

Die Ansätze für Auszahlungen aus Investitionstätigkeit sind gegenseitig deckungsfähig. Das Gleiche gilt für Verpflichtungsermächtigungen.

Die Ansätze für konsumtive Auszahlungen sind zugunsten von investiven Auszahlungen innerhalb eines Teilhaushalts deckungsfähig.

Übertragbarkeit

Die Ansätze für ordentliche Aufwendungen und Auszahlungen sind übertragbar.

Für die Übertragung der Ansätze wird dem Gemeinderat eine Übersicht zur Beschlussfassung vorgelegt.

Investive Auszahlungsansätze sind entsprechend der gesetzlichen Regelung übertragbar.

Übersicht über die Beurteilung der dauernden Leistungsfähigkeit (Berechnung der "sog. Freien Finanzspitze"; Ausgleich Finanzhaushalt)							
Ortsgemeinde Meinborn	Einzahlungs- und Auszahlungsarten	in € ²					
		Ergebnisse des Haushaltsvorjahres 2022	Ansätze des Haushaltsvorjahres einschl. Nachträge ¹ 2023	Ansätze des Haushaltsjahres 2024	Planungsdaten des Haushaltsfolgejahres 2025	Planungsdaten des zweiten Haushaltsfolgejahres 2026	Planungsdaten des dritten Haushaltsfolgejahres 2027
1	Saldo der ordentlichen und außerordentlichen Ein- und Auszahlungen (§ 2 Abs. 1 Satz 1 Posten F 23 GemHVO)	einschließlich Zinsauszahlungen für bereits genehmigte Kredite	47.650,00	-35.458	69.845	86.900	98.850
		einschließlich Zinsauszahlungen für bereits genehmigte Kredite und für geplante, aber noch nicht genehmigte Kredite					
2	abzüglich Auszahlungen zur planmäßigen Tilgung von bereits genehmigten Investitionskrediten (§ 2 Abs. 1 Satz 1 Posten F 36 GemHVO)	0,00	0,00	0,00	0,00	0,00	
3	Mindest-Rückführungsbetrag gemäß Tilgungsplan						
4	Zwischensumme	98.274,85	47.650,00	-35.458,00	69.845,00	86.900,00	
5	abzüglich Auszahlungen zur planmäßigen Tilgung von geplanten, aber noch nicht genehmigten Investitionskrediten (§ 2 Abs. 1 Satz 1 Posten F 36 GemHVO)						
6	"freie Finanzspitze" (Ziel in allen Jahren: ≥ 0)	98.274,85	47.650,00	-35.458,00	69.845,00	86.900,00	
Verwendungsrechnung		Stand der Kredite zur Liquiditätssicherung ³					
		Jahr ... - Betrag ... €					
		...					

¹ Ergebnisse des Haushaltsvorjahres, sofern vorliegend.

² Angaben können auch in 1.000,00 € erfolgen.

³ Bei Ortsgemeinden Stand der Verbindlichkeiten gegenüber der Verbandsgemeinde im Rahmen der Einheitskasse, bei Verbandsgemeinden nur den auf ihren Haushalt entfallenden Anteil.

Anlagen zum Haushaltsplan der Ortsgemeinde Meinborn

2024

Muster 26 zu § 93 Abs. 4 GemO

Übersicht über die Entwicklung der Jahresergebnisse			
lfd. Nr.	Ergebnis (gemäß § 2 Abs. 1 Posten E 23 GemHVO)	Jahr	Betrag in €
1	5. Haushaltsvorjahr (festgestelltes Jahresergebnis)	2019	44.062,62
2	4. Haushaltsvorjahr (festgestelltes Jahresergebnis)	2020	-32.175,18
3	3. Haushaltsvorjahr (festgestelltes Jahresergebnis)	2021	-54.930,38
4	2. Haushaltsvorjahr (Rechnungsergebnis)	2022	29.886,44
5	1. Haushaltsvorjahr (Ansatz des Haushaltsvorjahres - einschl. Nachträge)	2023	4.971,00
6	Jahresergebnis (Ansatz des Haushaltsjahres)	2024	-46.174,00
7	Zwischensumme		-54.359,50
8	1. Haushaltsfolgejahr (Planung)	2025	21.922,00
9	2. Haushaltsfolgejahr (Planung)	2026	39.494,00
10	3. Haushaltsfolgejahr (Planung)	2027	52.269,00
11	Summe	X	59.325,50

voraussichtliches IST: 75.000 €

Muster 27 zu § 93 Abs. 4 GemO

Übersicht über die Entwicklung der Finanzmittelüberschüsse und -fehlbeträge					
lfd. Nr.	Ergebnis	Jahr	ordentl. & außerordentl. Ein- und Auszahlungen § 3 Pos.F23 GemHVO (in €)	/. planmäßige Tilgung (in €)	= vorzutragende Beträge (in €)
1	aus Haushaltsvorjahren vorzutragende Beträge davon aus:	X	X	X	
2	5. Haushaltsvorjahr (festgestelltes Jahresergebnis)	2019	30.834,73	0,00	30.834,73
3	4. Haushaltsvorjahr (festgestelltes Jahresergebnis)	2020	-13.595,37	0,00	-13.595,37
4	3. Haushaltsvorjahr (festgestelltes Jahresergebnis)	2021	55.239,41	0,00	55.239,41
5	2. Haushaltsvorjahr (Rechnungsergebnis)	2022	98.274,85	0,00	98.274,85
6	1. Haushaltsvorjahr (Ansatz des Haushaltsvorjahres - einschl. Nachträge)	2023	47.650,00	0,00	47.650,00
7	Jahresergebnis (Ansatz des Haushaltsjahres)	2024	-35.458,00	0,00	-35.458,00
8	vorzutragender Betrag				182.945,62
9	geplanter Vortrag 1. Haushaltsfolgejahr (Planung)	2025	69.845,00	0,00	69.845,00
10	geplanter Vortrag 2. Haushaltsfolgejahr (Planung)	2026	86.900,00	0,00	86.900,00
11	geplanter Vortrag 3. Haushaltsfolgejahr (Planung)	2027	98.850,00	0,00	98.850,00
12	Summe	X	X	X	438.540,62

IST: 140.046,03 €

Muster 28 (zu § 95 Abs. 3 GemO)

Übersicht über die Entwicklung des Eigenkapitals				
lfd. Nr.	Ergebnis (gemäß § 2 Abs. 1 Posten E 23 GemHVO)	Jahr	Betrag	nachrichtlich: aufgelaufenes Eigenkapital
				in €
1	Eigenkapital zum 31.12. des dritten Haushaltsvorjahres	2021	-54.930,38	5.803.470,03
2	+ Jahresergebnis des zweiten Haushaltsvorjahres	2022	29.886,44	5.833.356,47
3	+ Ansatz für Jahresergebnis des Haushaltsvorjahres	2023	4.971,00	5.838.327,47
4	+ Ansatz für Jahresergebnis des Haushaltsjahres	2024	-46.174,00	5.792.153,47
5	+ geplantes Jahresergebnis des Haushaltsfolgejahres	2025	21.922,00	5.814.075,47
6	+ geplantes Jahresergebnis des 2. Haushaltsfolgejahres	2026	39.494,00	5.853.569,47
7	+ geplantes Jahresergebnis des 3. Haushaltsfolgejahres	2027	52.269,00	5.905.838,47

vorauss. Zuführung: 75.000 €

Übersicht über den voraussichtlichen Stand der Verbindlichkeiten zum Ende des Haushaltsjahres gem. § 1 Abs. 1 Nr. 5 GemHVO

Ortsgemeinde Meinborn

Haushaltsjahr

2024

	Art	Voraussichtlicher Stand zu Beginn des HH-Jahres	Voraussichtlicher Stand zum Ende des HH-Jahres
		Euro	Euro
1	Anleihen	0,00	0,00
2	Verbindlichkeiten aus Kreditaufnahmen	0,00	0,00
2.1	Verbindlichkeiten aus Kreditaufnahmen für Investitionen	0,00	0,00
2.2	Verbindlichkeiten aus Kreditaufnahmen zur Liquiditätssicherung	0,00	0,00
	Summe	0,00	0,00
3	Verbindlichkeiten aus Vorgängen, die Kreditaufnahmen wirtschaftlich gleichkommen	0,00	0,00
4	Erhaltene Anzahlungen auf Bestellungen	0,00	0,00
5	Verbindlichkeiten aus Lieferungen und Leistungen	675,20	0,00
6	Verbindlichkeiten aus Transferleistungen	0,00	0,00
7	Verbindlichkeiten gegenüber verbundenen Unternehmen	0,00	0,00
8	Verbindlichkeiten gegenüber Unternehmen mit denen ein Beteiligungsverhältnis besteht	0,00	0,00
9	Verbindlichkeiten gegenüber Sondermögen	40.807,06	0,00
10	Verbindlichkeiten gegenüber dem öffentlichen Bereich	133,87	0,00
11	Sonstige Verbindlichkeiten	44.650,17	0,00
	Summe	86.266,30	0,00
	Gesamtsumme	86.266,30	0,00

Übersicht über die Verpflichtungsermächtigungen gem. § 1 Abs. 1 Nr. 4 GemHVO

Ortsgemeinde Meinborn

Verpflichtungsermächtigungen im Haushaltsplan des Jahres 2024	Vorraussichtlich fällige Auszahlungen			
	Planung HH-Jahr 2024	Planung HH-Jahr 2025	Planung HH-Jahr 2026	Planung HH-Jahr 2027
	Euro	Euro	Euro	Euro
2025	0,00	0,00	0,00	0,00
2026	0,00	0,00	0,00	0,00
2027	0,00	0,00	0,00	0,00
Summe	0,00	0,00	0,00	0,00
Vorgesehene Kreditaufnahmen				
davon				
Vorgesehene Kreditaufnahmen der Verpflichtungsermächtigungen des Haushaltsjahres				

Darstellung der Haushaltsansätze für Städte und Gemeinden

Haushalts- jahr	Jahres- ergebnis (Jahres- überschuss / Jahres- fehlbetrag)	Ausgleich Finanz- haushalt ("freie Finanzspitze")	bei KEF-RP- Teilnehmern: Mindest- Nettoteilung	bei KEF-RP- Teilnehmern: freie Finanzspitze unter Berücksich- tigung der Mindest- Nettoteilung (KEF-RP)	Eigenkapital zum 31.12. des Vorvorjahres	ver- anschlagter Gesamtbetrag der Investitions- kredite	ver- anschlagtes Aufkommen der Grund- steuer B	Hebesatz der Grund- steuer B	Grundzahl der Grundsteuer B	ver- anschlagtes Aufkommen der Gewerbe- steuer	Hebesatz der Gewerbe- steuer	Grundzahl der Gewerbe- steuer	erforderliche Erhöhung des Hebe- satzes der Grundsteuer B sowie der Gewerbe- steuer jeweils in Prozent- punkten bei 20 Jahren (Spalte 6 ./. Spalte 4) / (Spalte 9 + Spalte 12) x 100 / 20
	Posten E 23	Posten F 44				Posten F 35	Konto 4012		Spalte 7 / Spalte 8 x 100	Konto 4013		Spalte 10 / Spalte 11 x 100	(Spalte 6 ./. Spalte 4) / (Spalte 9 + Spalte 12) x 100 / 20
								in v. H.	Euro	Euro	in v. H.	Euro	in v. H.- Punkten
Spalte	1	2	3	4	5	6	7	8	9	10	11	12	13
2024	-46.174,00	-35.458,00	0,00	0,00	5.833.356,47	0,00	47.800,00	317,00	15.078,86	31.500,00	352,00	8.948,86	0,00

vorläufige Verbandsgemeindeumlage 2024

Gemeinde	Umlagegrundlage	Umlage	Umlage Vorjahr	Differenz
Anhausen	1.887.088,59 €	541.534,62 €	350.786,79 €	190.747,82 €
Bonefeld	1.077.660,23 €	309.254,33 €	309.935,74 €	-681,41 €
Breitscheid	2.847.610,69 €	817.174,02 €	696.414,94 €	120.759,08 €
Datzeroth	326.366,66 €	93.656,89 €	72.606,72 €	21.050,17 €
Ehlscheid	1.732.257,95 €	497.103,13 €	386.300,13 €	110.803,00 €
Hardert	1.002.872,34 €	287.792,58 €	207.936,84 €	79.855,73 €
Hausen	2.100.057,62 €	602.649,98 €	463.612,12 €	139.037,85 €
Hümmerich	886.917,32 €	254.517,16 €	195.709,98 €	58.807,18 €
Kurtscheid	1.886.264,51 €	541.298,13 €	332.525,46 €	208.772,67 €
Meinborn	607.657,00 €	174.378,30 €	131.780,83 €	42.597,47 €
Melsbach	2.303.272,82 €	660.966,30 €	505.286,45 €	155.679,85 €
Niederbreitbach	1.707.646,98 €	490.040,56 €	386.240,39 €	103.800,17 €
Oberhonnefeld-Gierend	1.821.528,82 €	522.721,04 €	1.643.221,82 €	-1.120.500,78 €
Oberraden	1.018.001,56 €	292.134,18 €	236.266,38 €	55.867,80 €
Rengsdorf	5.019.873,00 €	1.440.544,45 €	1.386.771,75 €	53.772,70 €
Rofsbach	1.643.199,52 €	471.546,18 €	364.797,69 €	106.748,50 €
Rüscheid	925.863,93 €	265.693,60 €	202.690,76 €	63.002,84 €
Straßenhaus	2.267.534,97 €	650.710,67 €	510.424,51 €	140.286,16 €
Thalhausen	1.317.416,85 €	378.056,88 €	338.317,83 €	39.739,05 €
Waldbreitbach	2.499.537,35 €	717.288,00 €	559.402,86 €	157.885,14 €
Summe	34.878.628,71 €	10.009.061,00 €	9.281.030,00 €	

Umlagebedarf:	10.009.061,00 €
in %	28,70%

Vorjahr in %	22,70%
--------------	--------

vorläufige Grundschulumlage 2024

Gemeinde	Umlagegrundlage	Umlage	Umlage Vorjahr	Differenz
Anhausen	1.887.088,59 €	119.009,00 €	81.281,00 €	37.728,00 €
Bonefeld	1.077.660,23 €	67.962,00 €	71.816,00 €	-3.854,00 €
Breitscheid		0,00 €	0,00 €	0,00 €
Datzeroth	326.366,66 €	20.582,00 €	16.824,00 €	3.758,00 €
Ehlscheid	1.732.257,95 €	109.244,00 €	89.510,00 €	19.734,00 €
Hardert	1.002.872,34 €	63.246,00 €	48.181,00 €	15.065,00 €
Hausen	2.100.057,62 €	132.440,00 €	107.424,00 €	25.016,00 €
Hümmereich	886.917,32 €	55.933,00 €	45.348,00 €	10.585,00 €
Kurtscheid	1.886.264,51 €	118.957,00 €	77.050,00 €	41.907,00 €
Meinborn	607.657,00 €	38.322,00 €	30.535,00 €	7.787,00 €
Melsbach		0,00 €	0,00 €	0,00 €
Niederbreitbach	1.707.646,98 €	107.692,00 €	89.496,00 €	18.196,00 €
Oberhonnefeld-Gierend	1.821.528,82 €	114.874,00 €	380.753,00 €	-265.879,00 €
Oberraden	1.018.001,56 €	64.200,00 €	54.746,00 €	9.454,00 €
Rengsdorf	5.019.873,00 €	316.577,00 €	321.330,00 €	-4.753,00 €
Roßbach	1.643.199,52 €	103.628,00 €	84.528,00 €	19.100,00 €
Rüscheid	925.863,93 €	58.389,00 €	46.966,00 €	11.423,00 €
Straßenhaus	2.267.534,97 €	143.002,00 €	118.271,00 €	24.731,00 €
Thalhausen	1.317.416,85 €	83.083,00 €	78.392,00 €	4.691,00 €
Waldbreitbach	2.499.537,35 €	157.633,00 €	129.620,00 €	28.013,00 €
Summe	29.727.745,20 €	1.874.773,00 €	1.872.073,00 €	

Umlagebedarf:	1.874.773,00 €
in %	6,31%

Vorjahr in %	5,26%
--------------	-------

vorläufige Kreisumlage 2024

Gemeinde	Einwohner	Umlagegrundlage	auf landes- durchschn. Steuerkraft	über Landes- durchschnitt	Kreisumlage 43%	zzgl. Progression gesamt	Kreisumlage gesamt
Anhausen	1399	1.887.088,59 €	1.910.768,19 €	-23.679,60 €	811.448,09 €	0,00 €	811.448,09 €
Bonefeld	962	1.077.660,23 €	1.313.909,22 €	-236.248,99 €	463.393,90 €	0,00 €	463.393,90 €
Breitscheid	2278	2.847.610,69 €	3.111.315,18 €	-263.704,49 €	1.224.472,60 €	0,00 €	1.224.472,60 €
Datzeroth	305	326.366,66 €	416.572,05 €	-90.205,39 €	140.337,66 €	0,00 €	140.337,66 €
Ehlscheid	1583	1.732.257,95 €	2.162.077,23 €	-429.819,28 €	744.870,92 €	0,00 €	744.870,92 €
Hardert	857	1.002.872,34 €	1.170.499,17 €	-167.626,83 €	431.235,11 €	0,00 €	431.235,11 €
Hausen	1907	2.100.057,62 €	2.604.599,67 €	-504.542,05 €	903.024,78 €	0,00 €	903.024,78 €
Hümmerich	808	886.917,32 €	1.103.574,48 €	-216.657,16 €	381.374,45 €	0,00 €	381.374,45 €
Kurtscheid	1014	1.886.264,51 €	1.384.931,34 €	501.333,17 €	811.093,74 €	38.708,83 €	849.802,57 €
Meinborn	557	607.657,00 €	760.756,17 €	-153.099,17 €	261.292,51 €	0,00 €	261.292,51 €
Melsbach	2024	2.303.272,82 €	2.764.399,44 €	-461.126,62 €	990.407,31 €	0,00 €	990.407,31 €
Niederbreitbach	1560	1.707.646,98 €	2.130.663,60 €	-423.016,62 €	734.288,20 €	0,00 €	734.288,20 €
Oberhonnefeld-Gierend	1051	1.821.528,82 €	1.435.466,31 €	386.062,51 €	783.257,39 €	24.072,77 €	807.330,16 €
Oberraden	683	1.018.001,56 €	932.848,23 €	85.153,33 €	437.740,67 €	2.607,31 €	440.347,98 €
Rengsdorf	2959	5.019.873,00 €	4.041.431,79 €	978.441,21 €	2.158.545,39 €	67.774,81 €	2.226.320,20 €
Roßbach	1475	1.643.199,52 €	2.014.569,75 €	-371.370,23 €	706.575,79 €	0,00 €	706.575,79 €
Rütscheid	849	925.863,93 €	1.159.572,69 €	-233.708,76 €	398.121,49 €	0,00 €	398.121,49 €
Straßenhaus	2036	2.267.534,97 €	2.780.789,16 €	-513.254,19 €	975.040,04 €	0,00 €	975.040,04 €
Thalhausen	783	1.317.416,85 €	1.069.429,23 €	247.987,62 €	566.489,25 €	17.934,33 €	584.423,57 €
Waldbreitbach	1947	2.499.537,35 €	2.659.232,07 €	-159.694,72 €	1.074.801,06 €	0,00 €	1.074.801,06 €
VG	27037	293.717,00 €	36.927.404,97 €	-36.633.687,97 €	126.298,31 €	0,00 €	126.298,31 €
Summe		35.172.345,71 €			15.124.108,66 €	151.098,05 €	15.275.206,71 €

Hebesatz in %:

43% zuzüglich Progression

1.365,81 €

landesdurchschnittliche Steuerkraft:

vorläufige Zuschüsse/Umlagen nach LFAG für das Jahr 2024

Gemeinde	Steuerkraft	Schlüsselzuweisung A	Schlüsselzuweisung B	Zuschlag für zentrale Orte	Finanzausgleichs-umlage	Gesamt	Umlagegrundlage
Anhausen	1.887.088,59 €	- €	- €	- €	- €	- €	1.887.088,59 €
Bonefeld	1.056.669,39 €	20.990,84 €	23.490,00 €	- €	- €	44.480,84 €	1.077.660,23 €
Breitscheid	2.847.610,69 €	- €	376.725,00 €	- €	- €	376.725,00 €	2.847.610,69 €
Datzeroth	181.985,76 €	144.380,90 €	29.338,00 €	- €	- €	173.718,90 €	326.366,66 €
Ehlscheid	1.328.244,69 €	404.013,26 €	37.059,00 €	- €	- €	441.072,26 €	1.732.257,95 €
Hardert	1.002.872,34 €	- €	25.841,00 €	- €	- €	25.841,00 €	1.002.872,34 €
Hausen	1.732.616,88 €	367.440,76 €	23.244,00 €	- €	- €	390.684,76 €	2.100.057,62 €
Hümmerich	705.287,00 €	181.630,32 €	37.077,00 €	- €	- €	218.707,32 €	886.917,32 €
Kurtscheid	1.886.264,51 €	- €	- €	- €	15.463,45 €	- 15.463,45 €	1.886.264,51 €
Meinborn	448.733,76 €	158.923,24 €	29.960,00 €	- €	- €	188.883,24 €	607.657,00 €
Melsbach	2.303.272,82 €	- €	440.435,00 €	- €	- €	440.435,00 €	2.303.272,82 €
Niederbreitbach	1.314.386,58 €	393.260,40 €	37.013,00 €	- €	- €	430.273,40 €	1.707.646,98 €
Oberhonnefeld-Gierend	1.821.528,82 €	- €	- €	- €	8.093,48 €	- 8.093,48 €	1.821.528,82 €
Oberraden	1.018.001,56 €	- €	- €	- €	- €	- €	1.018.001,56 €
Rengsdorf	4.683.640,00 €	- €	- €	336.233,00 €	4.470,30 €	331.762,70 €	5.019.873,00 €
Roßbach	1.528.857,52 €	114.342,00 €	20.961,00 €	- €	- €	135.303,00 €	1.643.199,52 €
Rüschede	680.511,42 €	245.352,51 €	49.607,00 €	- €	- €	294.959,51 €	925.863,93 €
Straßenhaus	2.103.942,37 €	163.592,60 €	82.845,00 €	- €	- €	246.437,60 €	2.267.534,97 €
Thalhausen	1.317.416,85 €	- €	- €	- €	2.134,88 €	- 2.134,88 €	1.317.416,85 €
Waldbreitbach	2.038.260,95 €	132.785,40 €	44.221,00 €	328.491,00 €	- €	505.497,40 €	2.499.537,35 €
VG	31.887.192,48 €	- €	1.279.594,00 €	293.717,00 €	- €	1.573.311,00 €	293.717,00 €
		2.326.712,23 €	2.537.410,00 €	958.441,00 €	30.162,10 €	5.792.401,13 €	35.172.345,71 €
	Umlagegrundlage für OG	Umlagegrundlage für OG		Umlagegrundlage für VG Umlagegrundlage für OG			

Stand: Orientierungsdaten 09.11.2023

Einwohnerzahlen ab 2007 (nur Hauptwohnsitz) Stand je 30.06. eines Jahres VG Rengsdorf-Waldbreitbach

Ortsgemeinde	2007	2008	2009	2010	2011	2012	2013	2014	2015	2016	2017	2018	2019	2020	2021	2022	2023
Anhausen	1.354	1.359	1.379	1.345	1.341	1.341	1.348	1.357	1.371	1.370	1.370	1.375	1.353	1.360	1.373	1.423	1.399
Bonefeld	966	963	956	953	959	965	972	969	961	964	953	970	968	969	955	942	962
Ehlscheid	1.253	1.265	1.244	1.255	1.305	1.330	1.331	1.353	1.383	1.445	1.490	1.512	1.526	1.550	1.554	1.592	1.583
Hardert	854	845	832	823	809	791	782	812	817	843	833	832	862	853	860	846	857
Hümmerich	776	794	791	777	775	777	757	745	769	762	751	743	763	749	767	805	808
Kurtscheid	1.012	1.022	991	971	947	954	947	935	946	961	966	961	954	977	996	983	1.014
Meinborn	493	491	505	501	509	497	499	516	526	533	493	517	522	514	514	544	557
Melsbach	2.116	2.090	2.081	2.049	2.020	2.020	2.017	2.031	2.008	2.002	2.013	2.016	2.055	2.054	2.056	2.043	2.024
Oberh.-Gierend	983	957	1.002	1.012	1.017	1.008	1.007	1.053	1.057	1.116	1.075	1.060	1.054	1.048	1.073	1.074	1.051
Oberraden	630	632	634	630	642	641	619	615	638	667	654	652	653	653	674	691	683
Rengsdorf	2.662	2.627	2.638	2.649	2.687	2.657	2.642	2.681	2.712	2.753	2.804	2.824	2.834	2.866	2.864	2.913	2.959
Rütscheid	794	790	774	776	767	763	770	754	778	777	782	791	800	824	819	839	849
Straßenhaus	1.926	1.883	1.865	1.916	1.883	1.893	1.883	1.880	1.894	1.914	1.935	1.927	1.962	1.933	1.958	2.016	2.036
Thalhausen	743	748	742	743	756	747	722	722	732	748	731	731	747	750	787	816	783
Breitscheid	2.221	2.191	2.175	2.192	2.150	2.136	2.116	2.096	2.096	2.100	2.181	2.178	2.183	2.184	2.216	2.243	2.278
Datzeroth	246	248	251	236	242	232	239	237	240	252	249	249	250	246	279	306	305
Hausen/Wied	1.929	1.935	1.927	1.904	1.923	1.882	1.860	1.870	1.839	1.885	1.881	1.861	1.858	1.847	1.830	1.881	1.907
Niederbreitbach	1.564	1.560	1.556	1.590	1.582	1.572	1.558	1.561	1.557	1.594	1.587	1.591	1.558	1.559	1.574	1.588	1.560
Roßbach	1.532	1.549	1.553	1.526	1.515	1.478	1.464	1.453	1.453	1.470	1.431	1.451	1.457	1.453	1.461	1.476	1.475
Waldbreitbach	2.011	1.977	1.935	1.928	1.925	1.930	1.911	1.862	1.865	1.882	1.889	1.870	1.898	1.884	1.936	1.959	1.947
VG insgesamt	26.065	25.926	25.831	25.776	25.754	25.614	25.444	25.502	25.642	26.038	26.068	26.111	26.257	26.273	26.546	26.980	27.037