

**Haushaltsplan**  
**der**  
**Ortsgemeinde Meinborn**  
**für das Haushaltsjahr**  
**2023**



## Inhaltsverzeichnis

	Seite	bis	Seite
Inhaltsverzeichnis			3
Haushaltssatzung	4	-	5
Vorbericht	6	-	16
Bilanz 2021	17	-	19
Teilhaushaltsübersicht			20
Produktplanübersicht	21	-	22
Gesamtergebnishaushalt	23	-	26
Gesamtfinanzhaushalt	27	-	30
<b>Teilhaushalte</b>			
Teilergebnishaushalt	31	-	36
Teilfinanzhaushalt	37	-	42
Teilergebnishaushalt auf Produktebene	43	-	72
Teilfinanzhaushalt auf Produktebene	73	-	132
Haushaltsvermerke			133
Freie Finanzspitze			134
Muster 26 bis 28 zu § 93 Abs. 4 GemO			135
Verbindlichkeiten			136
Verpflichtungsermächtigungen			137
Finanzaufsicht über defizitär wirtschaftende Kommunen			138
Vorläufige <b>Verbandsgemeindeumlage</b>			139
Vorläufige <b>Grundschulumlage</b>			140
Vorläufige <b>Kreisumlage</b>			141
Einwohnerzahlen	142	-	143

# Haushaltssatzung

der Ortsgemeinde Meinborn

für das Haushaltsjahr 2023 vom *16. Juni 2023*

Der Gemeinderat hat auf Grund von § 95 Gemeindeordnung (GemO Doppik) Rheinland-Pfalz, in der Fassung vom 31. Januar 1994 (GVBl. S. 153), zuletzt geändert durch Artikel 7 des Gesetzes vom 02. März 2017 (GVBl. S. 21) in seiner Sitzung am 31. Mai 2023 folgende Haushaltssatzung beschlossen, die nach Kenntnisnahme durch die Kreisverwaltung als Aufsichtsbehörde vom 05. Juni 2023 hiermit bekanntgemacht wird:

## § 1 Ergebnis- und Finanzhaushalt

### Festgesetzt werden

#### 1. im Ergebnishaushalt

der Gesamtbetrag der Erträge auf	699.040,00 Euro
der Gesamtbetrag der Aufwendungen auf	694.069,00 Euro
<b>der Jahresüberschuss auf</b>	<b>4.971,00 Euro</b>

#### 2. im Finanzhaushalt

<b>der Saldo der ordentlichen Ein- und Auszahlungen auf</b>	<b>45.150,00 Euro</b>
die Einzahlungen aus Investitionstätigkeit auf	109.175,00 Euro
die Auszahlungen aus Investitionstätigkeit auf	36.000,00 Euro
<b>der Saldo der Ein- und Auszahlungen aus Investitionstätigkeit auf</b>	<b>73.175,00 Euro</b>
<b>der Saldo der Ein- und Auszahlungen aus Finanzierungstätigkeit auf</b>	<b>118.325,00 Euro</b>

## § 2 Gesamtbetrag der vorgesehenen Kredite

Kredite zur Finanzierung von Investitionen und Investitionsförderungsmaßnahmen werden nicht veranschlagt.

## § 3 Verpflichtungsermächtigungen

Verpflichtungsermächtigungen werden nicht veranschlagt.

## § 4 Steuersätze

Die Steuersätze für die Gemeindesteuern werden wie folgt festgesetzt:

<b>Grundsteuer A</b>	auf	<b>269 v.H.</b>
<b>Grundsteuer B</b>	auf	<b>317 v.H.</b>
<b>Gewerbesteuer</b>	auf	<b>352 v.H.</b>

Die Hundesteuer beträgt für Hunde, die innerhalb des Gemeindegebietes gehalten werden,

für den <b>ersten Hund</b>	<b>30,00 Euro</b>
für den <b>zweiten Hund</b>	<b>60,00 Euro</b>
für jeden <b>weiteren Hund</b>	<b>90,00 Euro</b>

#### § 5 Eigenkapital

Der Stand des <b>Eigenkapital</b> zum 31.12.2021 betrug	<b>5.803.470,03 Euro</b>
Der voraussichtliche Stand des Eigenkapital zum 31.12.2022 beträgt	<b>5.760.700,03 Euro</b>
und zum 31.12.2023	<b>5.765.671,03 Euro</b>

#### § 6 Über- und Außerplanmäßige Aufwendungen und Auszahlungen

Erhebliche **über- und außerplanmäßige Aufwendungen und Auszahlungen** gemäß § 100 Abs. 1 Satz 2 GemO liegen vor, wenn im Einzelfall **10.000,00 Euro** überschritten werden.

#### § 7 Wertgrenze für Investitionen

**Investitionen** oberhalb der Wertgrenze von **10.000,00 Euro** sind im jeweiligen Teilhaushalt einzeln darzustellen.

Die Haushaltssatzung tritt zum 01.01.2023 in Kraft.

Rengsdorf, 16.06.2023

Ortsgemeinde Meinborn

  
Blasius, Ortsbürgermeister



# **Vorbericht**

## **zum Haushaltsplan der Ortsgemeinde Meinborn**

### **für das Haushaltsjahr 2023**

Der Vorbericht gemäß § 6 Gemeindehaushaltsverordnung (GemHVO) vom 18. Mai 2006 soll einen Überblick über die Entwicklung der Haushaltswirtschaft im Haushaltsjahr geben.

Die durch den Haushalt gesetzten Rahmenbedingungen sind zu erläutern. Der Vorbericht enthält ferner einen Ausblick auf wesentliche Veränderungen der Rahmenbedingungen der Planung und die Entwicklung wichtiger Planungskomponenten innerhalb des Zeitraumes der Ergebnis- und Finanzplanung.

Der Vorbericht orientiert sich an der neuen Gliederung des Ergebnis- und Finanzhaushaltes, besondere Einzelpositionen und wesentliche Abweichungen im Vorjahresvergleich werden im Folgenden erläutert.

Der vorliegende Haushaltsplan der Ortsgemeinde Meinborn schließt im Ergebnisplan mit einem Jahresergebnis in Höhe von 4.971,00 € (Vorjahr: -42.970,00 €).

Im Finanzhaushalt ergibt sich ein Finanzmittelüberschuss in Höhe von 118.325,00 € (Vorjahr: -97.660,00 €), der den liquiden Mitteln der Ortsgemeinde Meinborn zugeführt wird.

Die liquiden Mittel am 31.12.2021 betragen 2.323.642,05 € (Kassenbestand des letzten geprüften Jahresabschlusses).

Das Haushaltsjahr 2022 hat mit einem Finanzmittelüberschuss von rund 111.000,00 abgeschlossen, sodass sich die liquiden Mittel entsprechend erhöhen. Jedoch ist zu beachten, dass die noch neu zu bildenden Haushaltsermächtigungen 2022 mit berücksichtigt werden müssen.

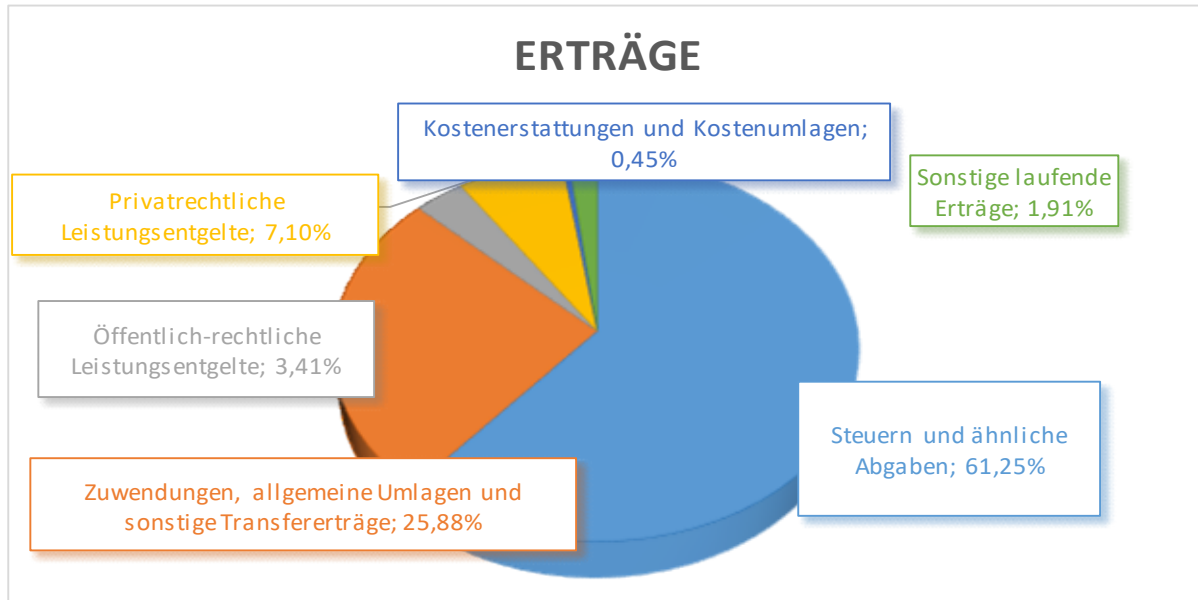
Die einzelnen Positionen der Ergebnis- und der Finanzrechnung werden nachfolgend noch detailliert beschrieben und erläutert.

## Ergebnishaushalt

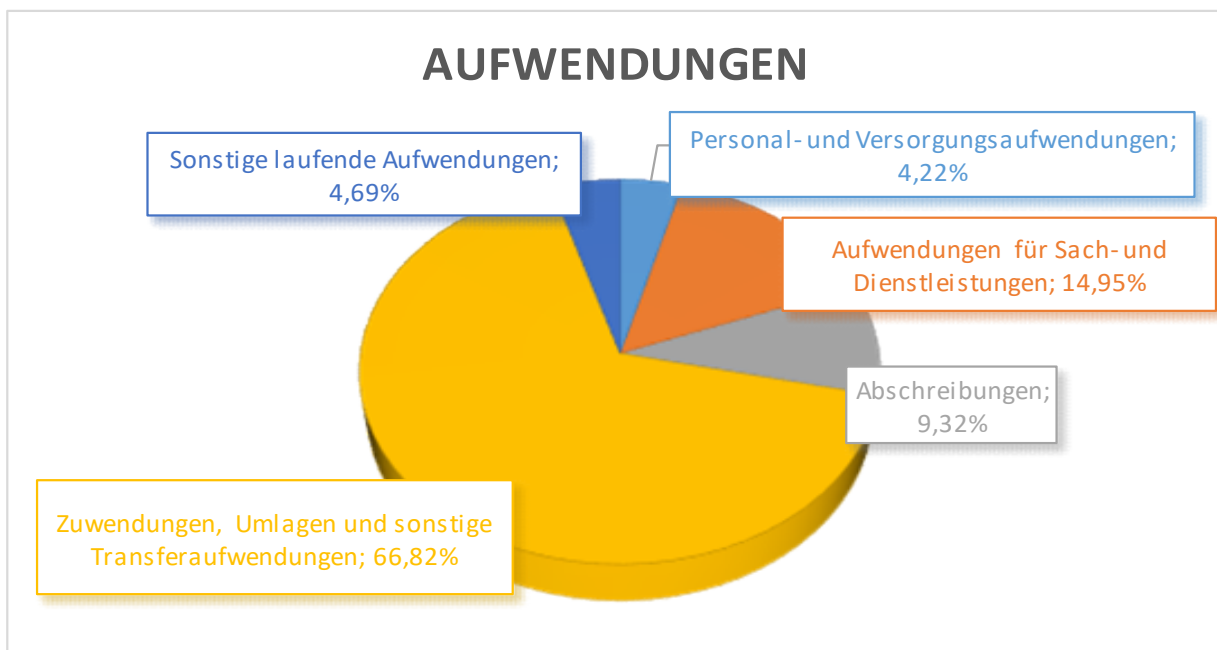
Nachfolgend werden die Gesamterträge und -aufwendungen grafisch dargestellt und im Anschluss im Detail erläutert.

Die **Gesamterträge** des Haushaltsplanes 2023 (ohne Zinserträge) betragen insgesamt 680.840,00 € (Vorjahr: 583.380,00 €).

Sie setzen sich wie folgt zusammen:

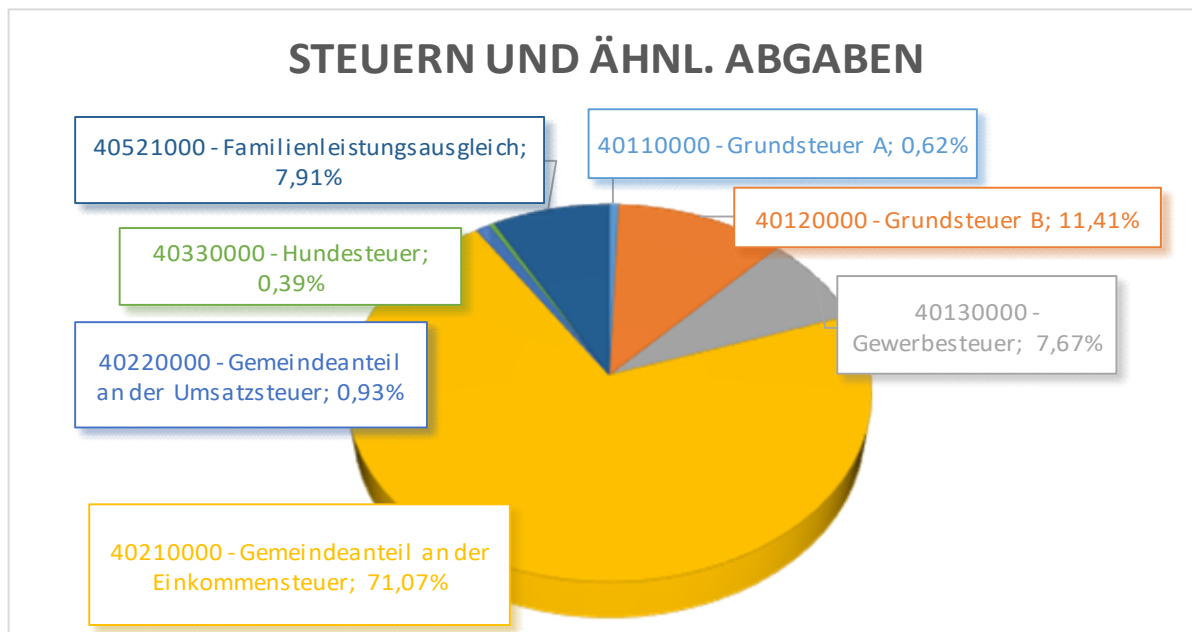


Die **Gesamtaufwendungen** des Haushaltsplanes 2023 betragen 694.069,00 € (Vorjahr: 626.350,00 €) und setzen sich wie folgt zusammen:



## E 1 - Steuern und ähnliche Abgaben

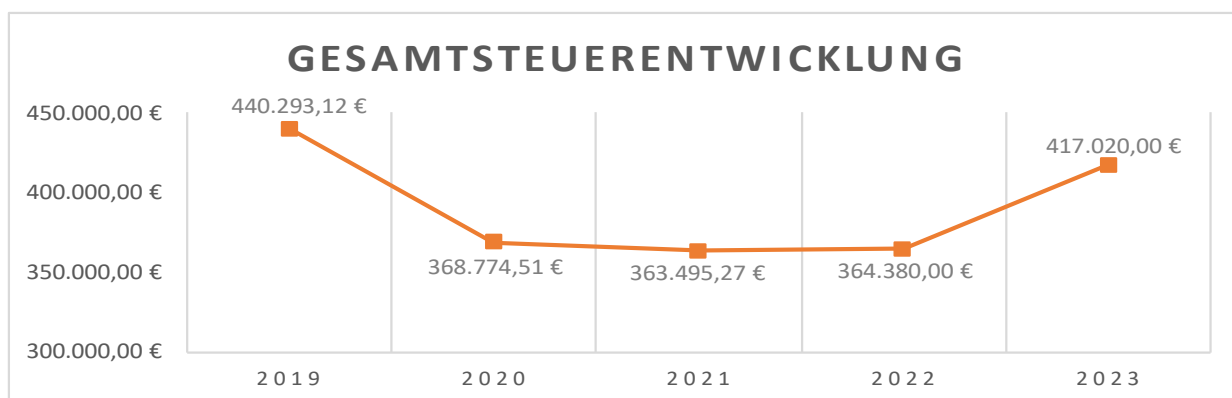
Die Erträge aus Steuern und ähnlichen Abgaben in Höhe von 417.020,00 € (Vorjahr: 364.380,00 €) setzen sich wie folgt zusammen:



Vergleich zum Vorjahr:

Konto	Steuerart	Vorjahr	2023	Differenz	
40110	Grundsteuer A	2.620,00 €	2.600,00 €	-20,00 €	↘
40120	Grundsteuer B	46.930,00 €	47.600,00 €	670,00 €	↗
40130	Gewerbsteuer	23.280,00 €	32.000,00 €	8.720,00 €	↗
40210	Gemeindeanteil an der Einkommensteuer	256.750,00 €	296.300,00 €	39.550,00 €	↗
40220	Gemeindeanteil an der Umsatzsteuer	4.500,00 €	3.890,00 €	-610,00 €	↘
40330	Hundesteuer	1.800,00 €	1.630,00 €	-170,00 €	↘
40521	Familienleistungsausgleich	28.500,00 €	33.000,00 €	4.500,00 €	↗
<b>Summe</b>		<b>364.380,00 €</b>	<b>417.020,00 €</b>	<b>52.640,00 €</b>	↗

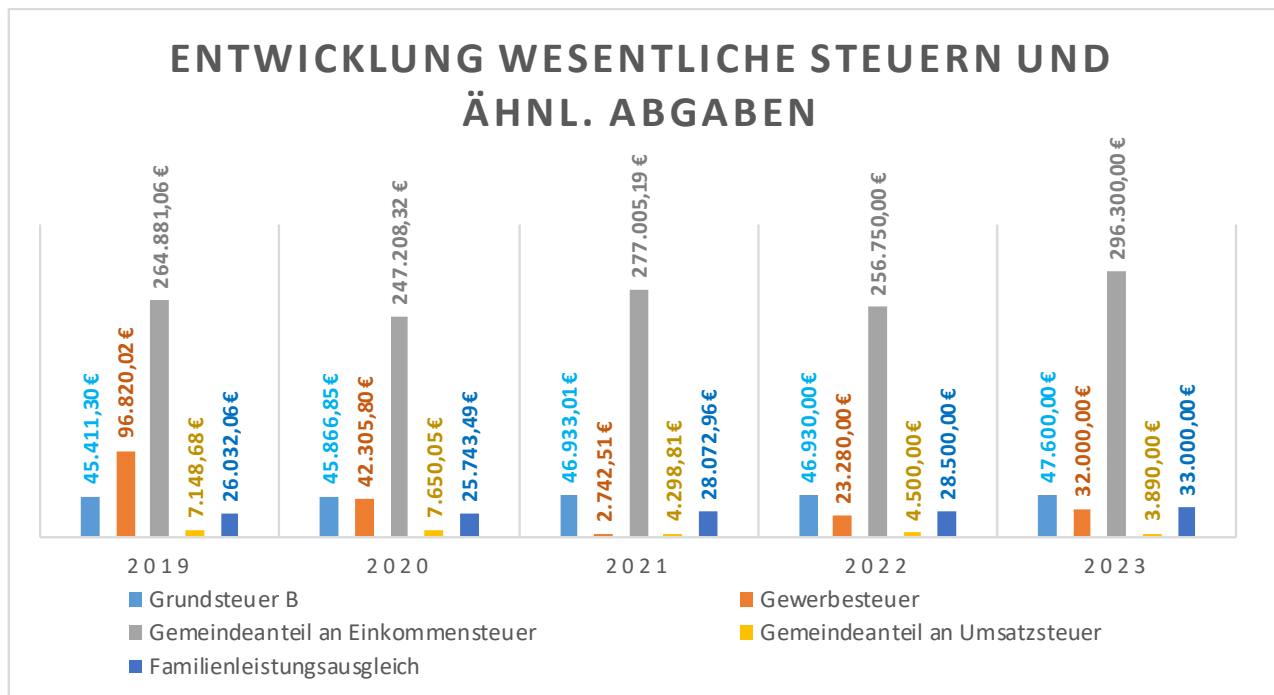
Das Aufkommen an Steuern und ähnlichen Abgaben hat sich in den letzten 5 Jahren wie folgt entwickelt:





Nachfolgend ist die Entwicklung der wichtigsten Steuern und sonstigen Abgaben in den letzten Jahren dargestellt.

Die Grundsteuer A und die Hundesteuer sind hierbei unberücksichtigt, da ihr Aufkommen relativ gering ist und die Erträge kaum Schwankungen unterliegen.



## **E 2 - Zuwendungen, allgemeine Umlagen und sonstige Transfererträge**

Durch die Neufassung des LFAG (Landesfinanzausgleichsgesetz) haben sich die Berechnungen der Schlüsselzuweisungen A und B geändert.

Die Ortsgemeinde Meinborn erhält Schlüsselzuweisungen A in Höhe von 147.500,00 € (Vorjahr: 118.190,00 €). Diese Zahlung fließt in die Umlagekraft mit ein, d.h. sie wird zu der ermittelten Steuerkraftzahl addiert.

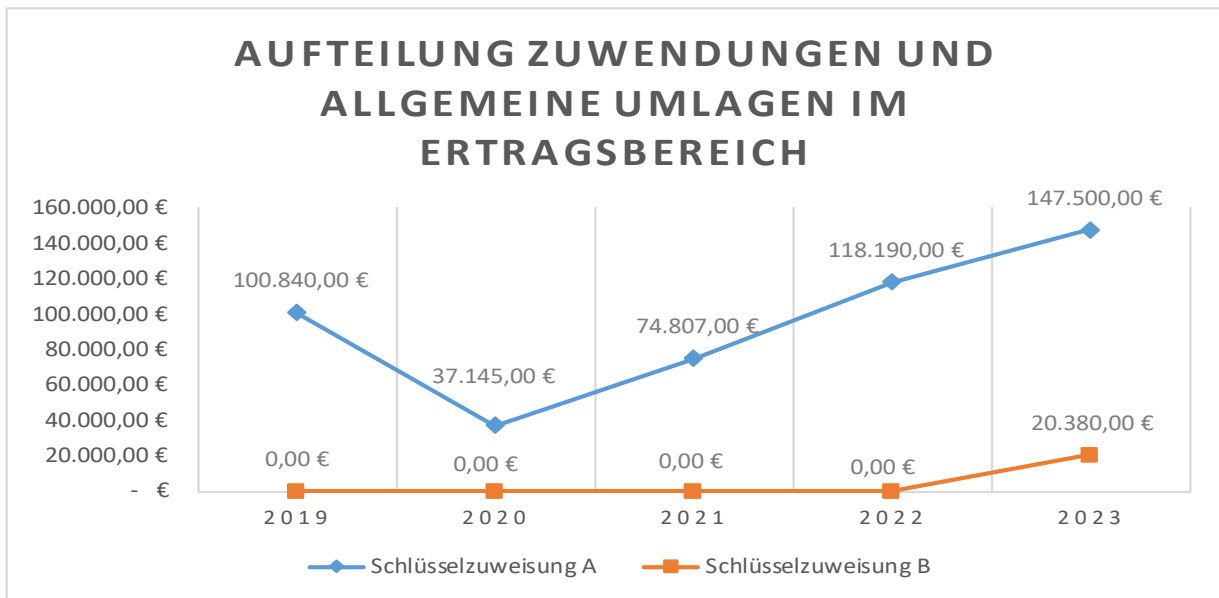
Ebenfalls erfolgt eine andere Berechnung bei der Schlüsselzuweisung B. Hier werden u.a. die Anzahl der Kinder in der Grundschule (beim Schulträger) und auch die Kinder im Kindergarten mit berücksichtigt.

Bei der Berechnung ergibt sich ein Betrag von 20.380,00 € an Schlüsselzuweisung B für die Ortsgemeinde (Vorjahr: 0,00 €). Positiv ist zu erwähnen, dass diese Schlüsselzuweisung B nicht zur Steuerkraft der Ortsgemeinde addiert wird, d.h. von diesem Betrag sind keine Umlagen zu zahlen.

Somit erhöhen sich die Zuwendungen auf 176.190,00 € (Vorjahr: 136.310,00 €).

In diesem Bereich sind der Hauptertrag die Schlüsselzuweisungen A und B (insgesamt 167.880,00 €).

Die Sonderposten aus Zuwendungen sinken leicht auf 8.230,00 € (Vorjahr: 9.840,00 €).



### **E 3 - Erträge der sozialen Sicherung**

Die Position entfällt, da der komplette Sozialbereich über die Verbandsgemeinde Rengsdorf-Waldbreitbach abgewickelt und über die Verbandsgemeindeumlage finanziert wird.

### **E 4 - Öffentlich-rechtliche Leistungsentgelte**

Die öffentlich-rechtlichen Leistungsentgelte werden auf 23.250,00 € sinken (Vorjahr: 25.510,00 €).

Die größte Abweichung liegt hier in der Auflösung der Sonderposten für Beiträge auf 17.430,00 € (Vorjahr: 20.600,00 €).

### **E 5 - Privatrechtliche Leistungsentgelte**

Die privatrechtlichen Leistungsentgelte werden im vorliegenden Haushaltsplan auf 48.330,00 € (Vorjahr: 40.230,00 €) festgesetzt.

Dieser Anstieg ergibt sich aus dem Verkauf von Vorräten, sprich dem Holzverkauf der Ortsgemeinde. Die eingeplanten 34.670,00 € (Vorjahr: 26.620,00 €) sind dem Forstwirtschaftsplan entnommen.

Die Mieten und Pachten (in Meinborn ist unter dieser Position lediglich die Landpacht geplant) sowie die Entgelte der Photovoltaikanlage auf dem Dorfgemeinschaftshaus sind konstant.

### **E 6 - Kostenerstattungen und Kostenumlagen**

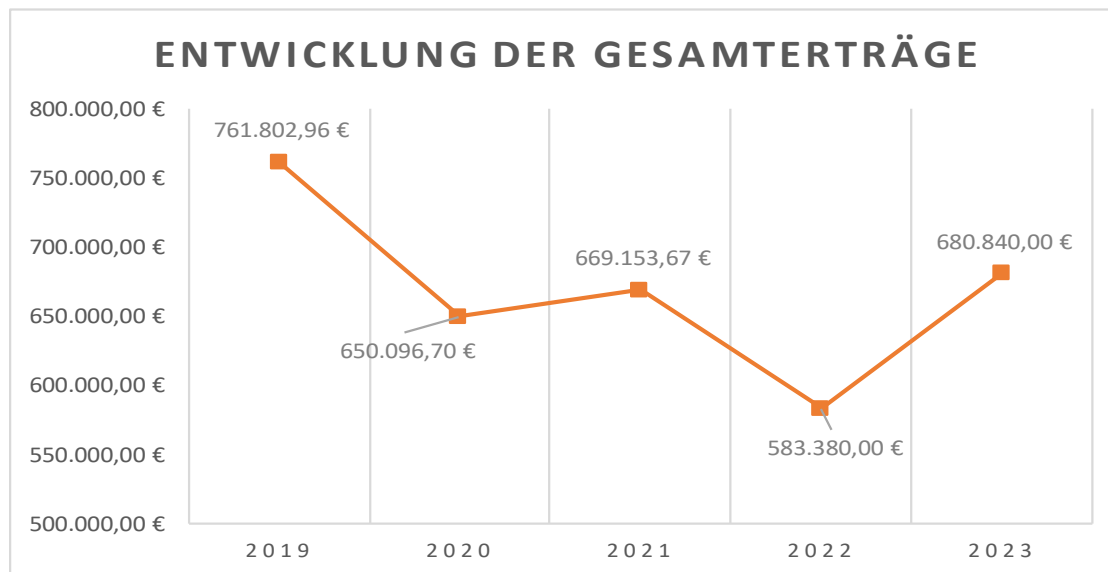
Die Erstattungen liegen bei 3.050,00 € (im Vorjahr: 2.500,00 €) und steigen um 550,00 € an.

### **E 7 - Sonstige laufende Erträge**

Der Gesamtansatz in Höhe von 13.000,00 € (Vorjahr: 13.250,00 €) ergibt sich aus den Konzessionsabgaben und der Auflösung von Rückstellungen.

## E 8 – Summe der laufenden Erträge aus Verwaltungstätigkeit

Die Summe der laufenden Erträge aus Verwaltungstätigkeit liegt im Vorjahresvergleich mit einer Gesamtsumme von 680.840,00 € über den Erträgen des Vorjahres.



## E 9 - Personal- und Versorgungsaufwendungen

Die Personal- und Versorgungsaufwendungen wurden mit insgesamt 29.380,00 € (Vorjahr: 17.490,00 €) auf Basis der Personalkostenhochrechnung der Pfälzischen Pensionsanstalt Bad Dürkheim in den Haushalt eingeplant.

Die Erhöhung ergibt sich u.a. aufgrund der zusätzlichen Personalkosten, die durch den neuen Minijobber entstehen.

Zudem sind in diesem Bereich Rückstellungen in Höhe von 4.500,00 € enthalten.

## E 10 - Aufwendungen für Sach- und Dienstleistungen

Der Haushaltsansatz steigt in diesem Bereich auf 104.055,00 € (Vorjahr: 85.260,00 €) an.

Folgende Ansätze sind für Versorgungs- und Entsorgungskosten veranschlagt:

Konto	Aufwandsart	Vorjahr	2023	Differenz
52201	Heizung	1.200,00 €	1.100,00 €	-100,00 € ↘
52202	Strom	4.350,00 €	7.200,00 €	2.850,00 € ↑
52203	Wasser/Abwasser	17.130,00 €	17.535,00 €	405,00 € ↗
<b>Summe</b>		<b>22.680,00 €</b>	<b>25.835,00 €</b>	<b>3.155,00 €</b>

Grund für die große Abweichung stellen Kosten im Bereich der Grundstücksbewirtschaftung und Straßenunterhaltung dar.

Konto 52320 von 3.200,00 € auf 7.730,00 € (+4.530,00 €)

Hier sind u.a. Reparaturen am Spielplatz in Höhe von 4.000,00 € sowie jährliche Unterhaltungskosten eingeplant.

Konto 52338 von 22.000,00 € auf 35.500,00 € (+13.500,00 €)

In diesem Bereich (Straßen, Wege, Plätze u. Verkehrsanlagen) wurden u.a. 3.000,00 € für Ortsverschönerung und 7.000,00 € für Unterhaltungskosten veranschlagt. Außerdem sind 20.000,00 € für die Unterhaltung der Gemeindestraßen eingeplant.

Die Positionen 52490, 52920 und 52921 betreffen den Forstbereich und sind dem Forstwirtschaftsplan entnommen. Sie vermindern sich um insgesamt 980,00 €.

Die übrigen Haushaltsansätze weichen kaum vom Vorjahr ab.

### E 11 - Abschreibungen

Die Abschreibungen betragen 64.839,00 € (Vorjahr: 72.930,00 €)

### E 12 - Zuwendungen, Umlagen und sonstige Transferaufwendungen

Für die Berechnung der Steuerkraft bzw. Umlagekraft werden die tatsächlichen Steuereinnahmen des vierten Quartals 2021 und der ersten drei Quartale 2022 berücksichtigt.

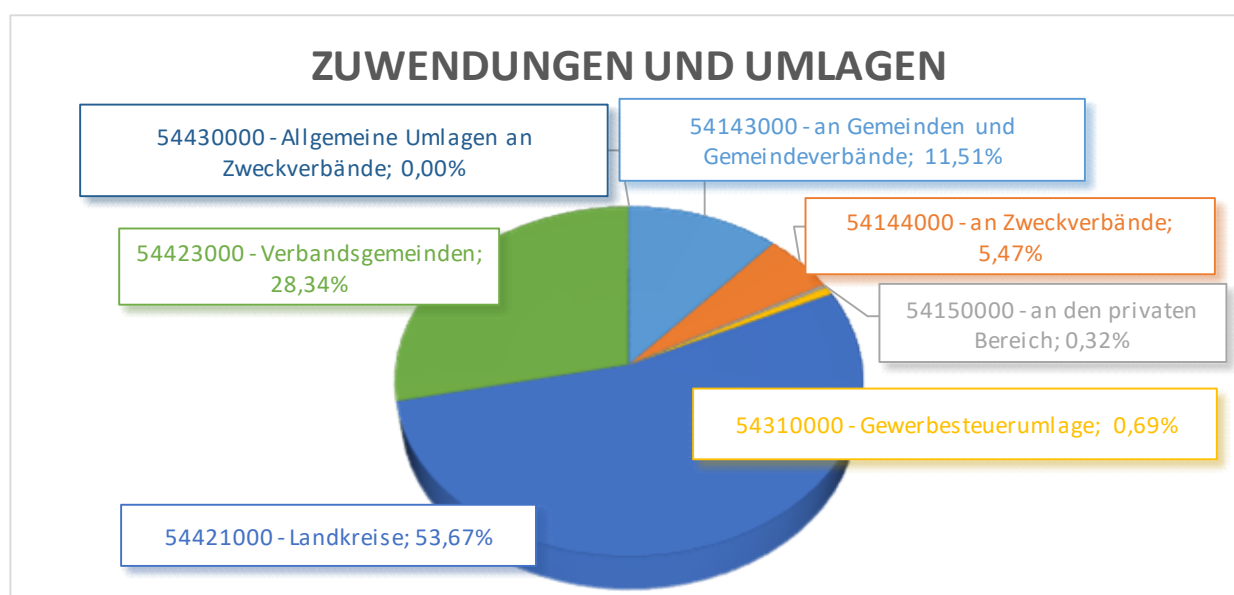
Die Steuerkraft hat sich um rund 71.400,00 € auf 433.094,37 € erhöht.

Zu diesem Betrag wird die Schlüsselzuweisung A hinzugerechnet.

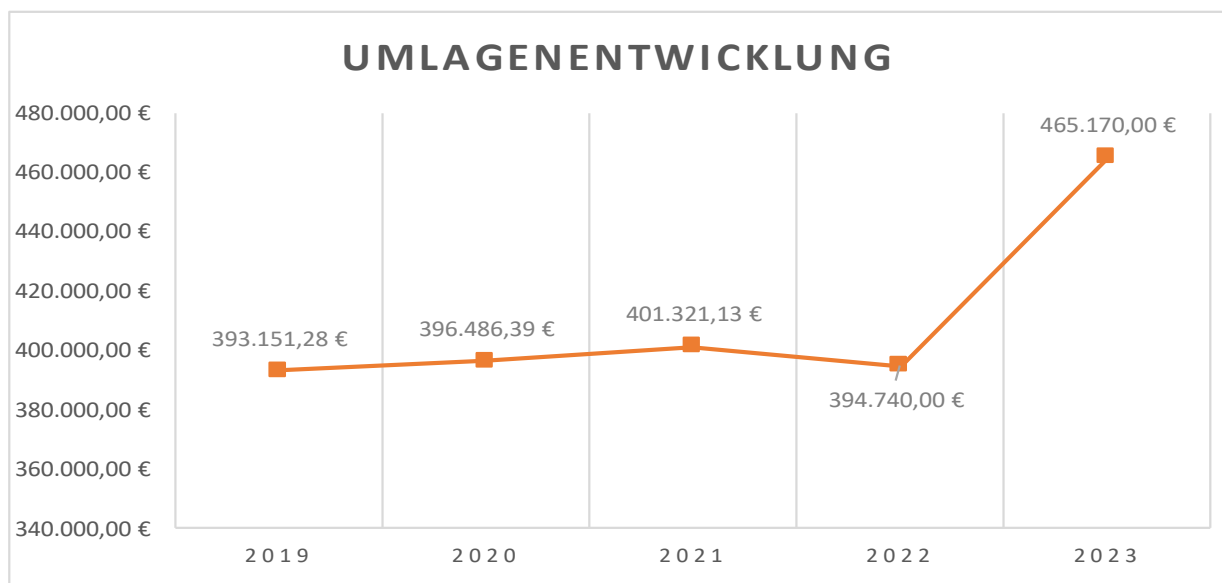
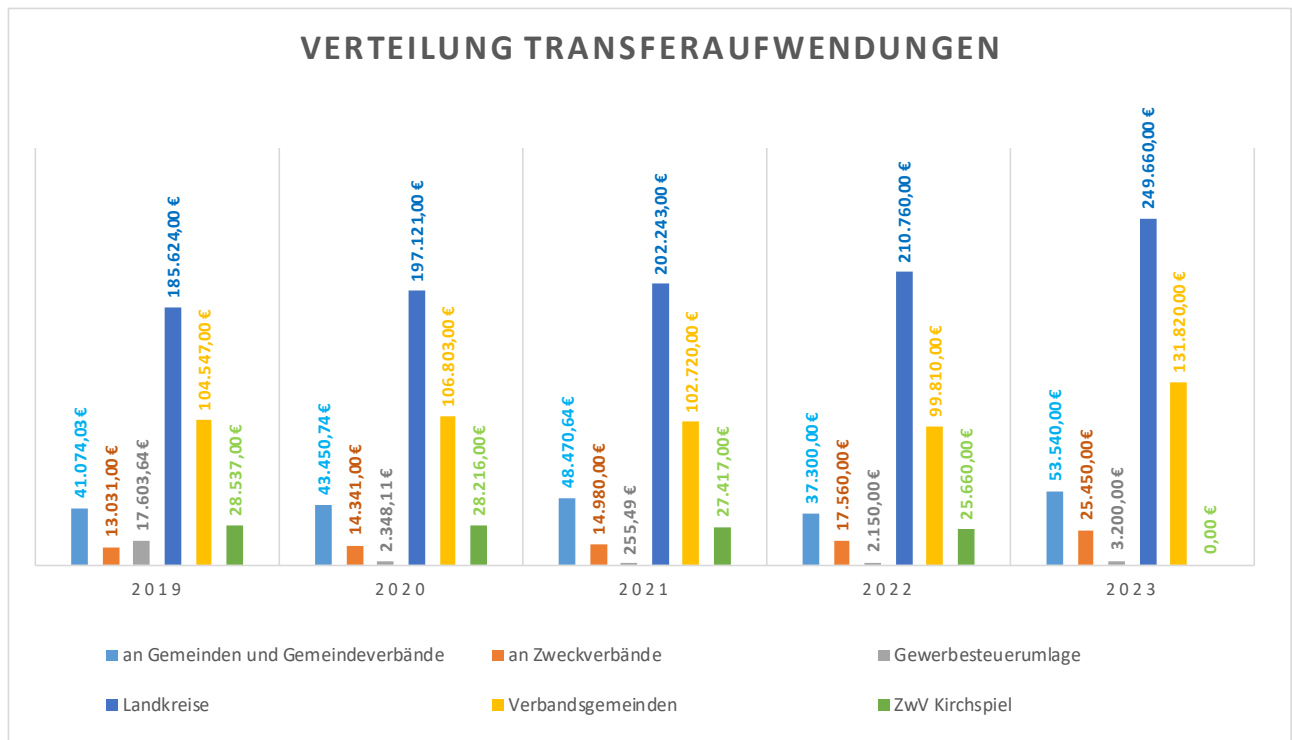
Die Summe ergibt die Umlagegrundlage von 580.610,85 €, von der alle Umlagen berechnet werden.

Konto	Aufwandsart	Vorjahr	2023	Differenz	
54143	Grundschulumlage	19.503,00 €	30.543,00 €	11.040,00 €	↑
	Anteil der Pers. Kosten für Kiga an Kreis	17.797,00 €	22.997,00 €	5.200,00 €	↑
54144	Forstzweckverband	17.560,00 €	25.450,00 €	7.890,00 €	↑
54150	Privater Bereich	1.500,00 €	1.500,00 €	0,00 €	→
54310	Gewerbesteuerumlage	2.150,00 €	3.200,00 €	1.050,00 €	↑
54421	Kreisumlage	210.760,00 €	249.660,00 €	38.900,00 €	↑
54423	Verbandsgemeindeumlage	99.810,00 €	131.820,00 €	32.010,00 €	↑
54430	Zweckverbandsumlage Kirchspiel	25.660,00 €	0,00 €	-25.660,00 €	↓
<b>Summe</b>		<b>394.740,00 €</b>	<b>465.170,00 €</b>	<b>70.430,00 €</b>	

Insgesamt ergibt sich bei den Aufwendungen für Umlagen u.Ä. folgende Verteilung:



Verteilt auf die einzelnen Umlagen und Transferaufwendungen ergibt sich folgende Entwicklung.



## **E 13 - Aufwendungen soziale Sicherung**

Vergleiche Ausführungen zu Punkt E 3.

### **E 14 - Sonstige laufende Aufwendungen**

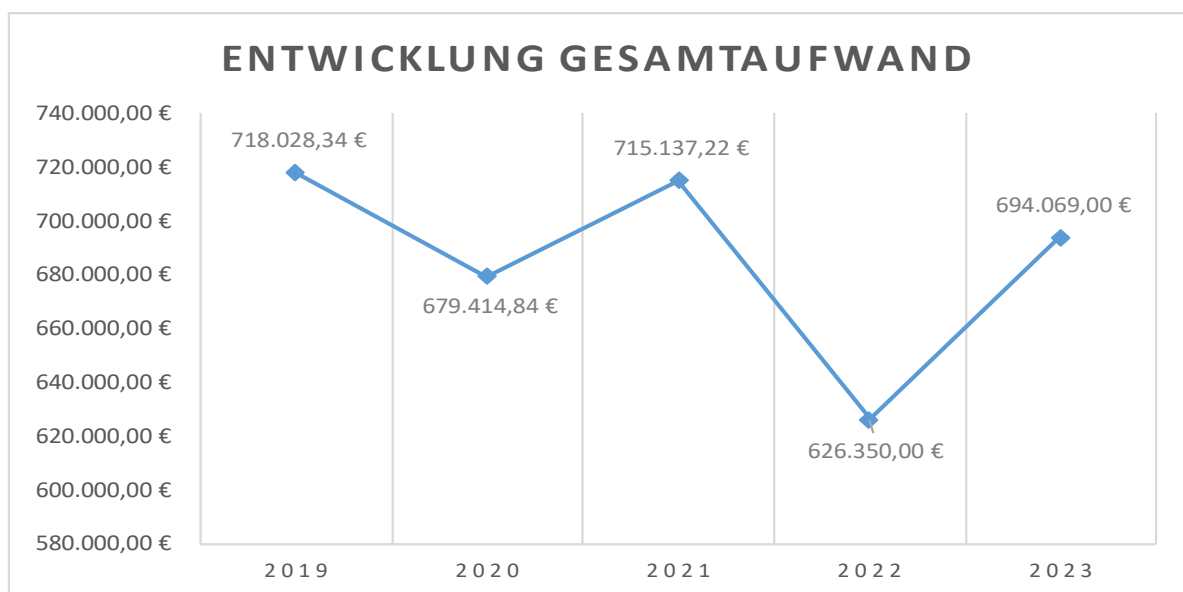
Die sonstigen laufenden Aufwendungen sinken auf insgesamt 30.625,00 € (Vorjahr: 55.930,00 €).

Ein Grund für den Rückgang der Aufwendungen ist hier Konto 56329 (sonst. Geschäftsausgaben), bei dem im Vorjahr 30.950,00 € für die 1.200 Jahrfeier der Ortsgemeinde veranschlagt wurden. Hierbei handelte es sich um einmalige Kosten, welche folglich für das Haushaltsjahr 2023 entfallen.

Die weiteren regelmäßigen sonstigen laufenden Aufwendungen befinden sich in etwa auf dem Niveau des Vorjahres.

### **E 15 - Summe der laufenden Aufwendungen aus Verwaltungstätigkeit**

Die Gesamtsumme der Aufwendungen aus Verwaltungstätigkeit beläuft sich auf 694.069,00 € (Vorjahr: 626.350,00 €).



### **E 23 Jahresergebnis**

Das geplante Jahresergebnis für 2023 beträgt 4.970,00 € (Vorjahr: -42.770,00 €).

## **Finanzhaushalt**

Im Finanzhaushalt spiegeln sich die Ansätze aus dem Ergebnisplan mit Ausnahme der nicht zahlungsrelevanten Vorgänge (Abschreibungen, Auflösung von Sonderposten, Zuführungen und Entnahmen aus Rückstellungen usw.) wider.

Um Wiederholungen zu vermeiden wird daher nicht näher auf die einzelnen Ansätze der Einzahlungen und Auszahlungen eingegangen.

Dies betrifft die Positionen F 1 bis einschließlich F 23 des vorliegenden Finanzhaushaltes.

Zusätzlich zu den Festsetzungen im Ergebnisplan sind im Finanzhaushalt die Ein- und Auszahlungen im Zusammenhang mit Investitionen und Beiträgen ersichtlich.

Die sogenannte freie Finanzspitze (Saldo der lfd. Ein- und Auszahlungen, Position F 23) wird auf - 45.150,00 € festgestellt (Vorjahr: 690,00 €).

### **F 24 - Einzahlungen aus Investitionszuwendungen**

Für die LEADER-Maßnahme „Umgestaltung des ehem. Bolzplatzes in einen Multifunktions- und Mehrgenerationenplatz“ sind Einzahlungen in Höhe von 17.500,00 € vorgesehen. Die Förderquote beträgt 70 %.

Die Maßnahme war bereits im Jahr 2022 vorgesehen, hier waren Einzahlungen in Höhe von 196.000,00 € eingeplant.

### **F 25 - Einzahlungen aus Beiträgen und ähnlichen Entgelten**

Unter dem Konto 68250 sind die Einnahmen der Wiederkehrenden Beiträge (insg. 91.675,00 €) aus dem Straßenausbau der Fulkwinstraße eingeplant.

### **F 27 - Summe der Einzahlungen aus Investitionstätigkeit**

Die Summe der Einzahlungen aus Investitionstätigkeit beträgt 109.175,00 €

### **F 29 - Auszahlungen für Sachanlagen**

Auszahlungen für Sachanlagen sind in Höhe von 36.000,00 € eingeplant.

Diese setzen sich wie folgt zusammen:

Konto 78560	Errichtung einer Photovoltaikanlage am Dorftreff	9.000,00 €
Konto 78571	Spielplatz	2.000,00 €
Konto 78594	Multifunktions- und Mehrgenerationenplatz	25.000,00 €

Die LEADER-geförderte Maßnahme „Multifunktions- und Mehrgenerationenplatz“ war bereits im Jahr 2022 eingeplant (280.000,00 €). Die für die Maßnahme vorgesehenen Mittel reichen jedoch nicht aus, daher wird die Gesamtinvestitionssumme auf 305.000,00 € erhöht.

### **F 32 - Summe der Auszahlungen aus Investitionstätigkeit**

Die Summe der Auszahlungen aus Investitionstätigkeit wird mit 11.000,00 € geplant.

**F 33 - Saldo der Ein- und Auszahlungen aus Investitionstätigkeit**

Der Haushaltsplan schließt mit einem positiven Saldo von 73.175,00 € (Vorjahr: -98.350,00 €) ab.

**F 34 - Finanzmittelüberschuss/-fehlbetrag**

Mit den Investitionsvorhaben beläuft sich der Finanzmittelüberschuss des Haushaltsplanes auf 118.325,00 € (Vorjahr: 97.660,00 €). Der Überschuss ergibt sich aus folgenden Positionen:

F 23 Saldo der ordentlichen Ein- und Auszahlungen	45.150,00 €
F 33 Saldo der Ein- und Auszahlungen aus Investitionstätigkeit	<u>73.175,00 €</u>
	118.325,00 €

Dieser Überschuss wird den liquiden Mittel der Ortsgemeinde Meinborn zugeführt.

Die liquiden Mittel betragen beim letzten geprüften Jahresabschluss insgesamt 2.323.642,05 € (31.12.2021) und zum 31.12.2022 werden sich diese auf ca. 2.435.000,00 € erhöhen.

Die Ortsgemeinde Meinborn ist schuldenfrei.



# Bilanz Aktiva 2021

Bezeichnung		Stand zum	Stand zum	Differenz
		31.12.2020	31.12.2021	
		in EUR		
<b>1</b>	<b>Anlagevermögen</b>	<b>4.195.950,95</b>	<b>4.306.960,25</b>	<b>111.009,30</b>
<b>1.1</b>	<b>Immaterielle Vermögensgegenstände</b>	<b>184.457,12</b>	<b>178.092,95</b>	<b>-6.364,17</b>
1.1.3	Gezahlte Investitionszuschüsse	184.457,12	178.092,95	-6.364,17
	01300000 Gezahlte Investitionszuschüsse als Nutzungsberechtigter	184.457,12	178.092,95	-6.364,17
<b>1.2</b>	<b>Sachanlagen</b>	<b>3.906.493,83</b>	<b>4.023.867,30</b>	<b>117.373,47</b>
1.2.1	Wald, Forsten	1.133.959,56	1.133.959,56	0,00
	02110000 Mischwald	207.306,51	207.306,51	0,00
	02120000 Laubwald	555.671,96	555.671,96	0,00
	02130000 Nadelwald	370.981,09	370.981,09	0,00
1.2.2	Sonstige unbebaute Grundstücke und grundstücksgleiche Rechte	198.378,51	162.473,39	-35.905,12
	02220000 Parkanlagen	15.862,72	15.236,72	-626,00
	02230000 Kleingartenanlagen, Gartenland	145,00	145,00	0,00
	02250000 Kinderspielplätze	10.980,40	10.980,40	0,00
	02310000 Ackerland	32.583,60	32.583,60	0,00
	02340000 Weideland	18.744,47	18.744,47	0,00
	02940000 Bauhöfe	1.244,97	1.244,97	0,00
	02960000 Bauland	118.817,35	83.538,23	-35.279,12
1.2.3	Bebaute Grundstücke und grundstücksgleiche Rechte	661.471,27	648.176,20	-13.295,07
	03540000 Sportplätze	5.385,60	5.085,12	-300,48
	03910000 Gemeinschafts-, Bürgerhäuser, Stadthallen	561.284,47	551.283,65	-10.000,82
	03950000 Brand- und Katastrophenschutzeinrichtungen	746,90	746,90	0,00
	03991000 Grillhütten	94.054,30	91.060,53	-2.993,77
1.2.4	Infrastrukturvermögen	1.732.391,14	1.822.194,36	89.803,22
	04321000 Betriebseinrichtungen der Erzeugung	5.618,99	5.070,71	-548,28
	04510000 Grundstücke und grundstücksgleiche Rechte	79,45	79,45	0,00
	04824000 Gemeindestraßen	1.584.206,84	1.676.596,73	92.389,89
	04830000 Wege	102.354,02	102.354,02	0,00
	04834000 landwirtschaftliche Wege	30.304,14	28.939,65	-1.364,49
	04870000 Straßenbeleuchtung	9.827,70	9.153,80	-673,90
1.2.6	Kunstgegenstände, Denkmäler	4.951,79	4.936,32	-15,47
	06520000 ortsfeste Einzeldenkmäler und Bauwerke	4.951,79	4.936,32	-15,47
1.2.7	Maschinen, technische Anlagen, Fahrzeuge	56.859,83	48.255,12	-8.604,71
	07150000 Sonderfahrzeuge (z.B. Grabbagger, Straßenreinigung)	4.546,00	3.680,10	-865,90
	07180000 Zusatzgeräte für Fahrzeuge	1,00	1,00	0,00
	07210000 Energieversorgung	24.317,88	16.433,57	-7.884,31
	07300000 Betriebsvorrichtungen	27.994,95	28.140,45	145,50
1.2.8	Betriebs- und Geschäftsausstattung	69.280,05	66.374,22	-2.905,83
	08210000 Betriebsausstattung	69.279,05	66.373,22	-2.905,83
	08223000 Organisations- und Arbeitsmittel	1,00	1,00	0,00
1.2.10	Geleistete Anzahlungen, Anlagen im Bau	49.201,68	137.498,13	88.296,45
	09600000 Anlagen im Bau	39.995,80	137.498,13	97.502,33
	09610000 Anlagen im Bau	9.205,88	0,00	-9.205,88
<b>1.3</b>	<b>Finanzanlagen</b>	<b>105.000,00</b>	<b>105.000,00</b>	<b>0,00</b>
1.3.3	Beteiligungen	105.000,00	105.000,00	0,00
	11190000 Sonstige Anteilsrechte	105.000,00	105.000,00	0,00
<b>2</b>	<b>Umlaufvermögen</b>	<b>2.446.489,50</b>	<b>2.374.955,97</b>	<b>-71.533,53</b>

## Bilanz Aktiva 2021

Bezeichnung	Stand zum	Stand zum	Differenz
	31.12.2020	31.12.2021	
	in EUR		
<b>2.1 Vorräte</b>	<b>15.466,00</b>	<b>118,00</b>	<b>-15.348,00</b>
2.1.3 Fertige Erzeugnisse, fertige Leistungen und Waren	15.466,00	118,00	-15.348,00
14310000 Fertige Erzeugnisse	15.466,00	118,00	-15.348,00
<b>2.2 Forderungen und sonstige Vermögensgegenstände</b>	<b>2.431.023,50</b>	<b>2.374.837,97</b>	<b>-56.185,53</b>
2.2.1 Öffentlich-rechtliche Forderungen, Forderungen aus Transferleistungen	15.255,89	1.470,35	-13.785,54
15150000 Gebührenforderungen gegen den privaten Bereich	0,00	907,50	907,50
15350000 Steuerforderungen gegen den privaten Bereich	222,89	562,85	339,96
15450000 Forderungen aus Transferleistungen gegen den privaten Bereich	15.033,00	0,00	-15.033,00
2.2.2 Privatrechtliche Forderungen aus Lieferungen und Leistungen	17.158,63	3.693,35	-13.465,28
16500000 Forderungen aus Lieferungen und Leistungen gegen den privaten Bereich	17.158,63	3.693,35	-13.465,28
2.2.6 Forderungen gegen den sonstigen öffentlichen Bereich	2.398.608,98	2.369.674,26	-28.934,72
15340000 Steuerforderungen gegen den öffentlichen Bereich	1.760,45	9.248,44	7.487,99
15440000 Forderungen aus Transferleistungen gegen den öffentlichen Bereich	26.383,00	0,00	-26.383,00
16400000 Forderungen aus Lieferungen und Leistungen gegen den öffentlichen Bereich	0,00	1.015,00	1.015,00
17430000 gegen Gemeinden und Gemeindeverbände	35.768,77	35.768,77	0,00
17431000 *VV* laufendes Verrechnungskonto	2.334.696,76	2.323.642,05	-11.054,71
2.2.7 Sonstige Vermögensgegenstände	0,00	0,01	0,01
17931000 Vorsteuer 7%	0,00	0,00	0,00
17932000 Vorsteuer 19 %	0,00	0,01	0,01
2.4 Kassenbestand, Bundesbankguthaben, Guthaben bei der Europäischen Zentralbank, Guthaben bei Kreditinstituten und Schecks	0,00	0,00	0,00
<b>4 Rechnungsabgrenzungsposten</b>	<b>1.879,28</b>	<b>1.879,28</b>	<b>0,00</b>
4.2 Sonstige Rechnungsabgrenzungsposten	1.879,28	1.879,28	0,00
19500000 Sonstige aktive Rechnungsabgrenzungsposten	1.879,28	1.879,28	0,00
<b>Bilanzsumme</b>	<b>6.644.319,73</b>	<b>6.683.795,50</b>	<b>39.475,77</b>

# Bilanz Passiva 2021

Bezeichnung		Stand zum	Stand zum	Differenz
		31.12.2020	31.12.2021	
		in EUR		
<b>1</b>	<b>Eigenkapital</b>	<b>5.858.400,41</b>	<b>5.803.470,03</b>	<b>-54.930,38</b>
1.1	Kapitalrücklage	5.269.527,61	5.237.352,43	-32.175,18
	20100000 Kapitalrücklage	3.582.591,54	3.582.591,54	0,00
	20110000 Allgemeine Kapitalrücklage / Überschussvortrag (ab 2007)	1.686.936,07	1.654.760,89	-32.175,18
1.2	Sonstige Rücklagen	621.047,98	621.047,98	0,00
	20210000 Gesetzliche und freie Rücklagen	519.650,98	519.650,98	0,00
	20220000 Sonstige zweckgebundene Rücklagen	101.397,00	101.397,00	0,00
1.3	Jahresüberschuss / Jahresfehlbetrag	-32.175,18	-54.930,38	-22.755,20
	20300000 Jahresüberschuss / Jahresfehlbetrag	-32.175,18	-54.930,38	-22.755,20
<b>2</b>	<b>Sonderposten</b>	<b>685.259,00</b>	<b>786.091,64</b>	<b>100.832,64</b>
<b>2.2</b>	<b>Sonderposten zum Anlagevermögen</b>	<b>685.259,00</b>	<b>786.091,64</b>	<b>100.832,64</b>
2.2.1	Sonderposten aus Zuwendungen	273.137,46	264.915,95	-8.221,51
	23141000 vom Bund	976,81	837,27	-139,54
	23142000 vom Land (u.a. Investitionsschlüsselzuweisungen, soweit für Investitionen verwendet)	114.766,98	112.036,24	-2.730,74
	23143000 von Gemeinden und Gemeindeverbänden	157.393,67	152.042,44	-5.351,23
2.2.2	Sonderposten aus Beiträgen und ähnlichen Entgelten	394.652,93	434.668,30	40.015,37
	23231000 von Eigenbetrieben	5.520,78	4.140,58	-1.380,20
	23250000 vom privaten Bereich	389.132,15	430.527,72	41.395,57
2.2.3	Sonderposten aus Anzahlungen für Anlagevermögen	17.468,61	86.507,39	69.038,78
	23310000 Anzahlungen auf Sonderposten aus Zuwendungen	17.468,61	86.507,39	69.038,78
<b>3</b>	<b>Rückstellungen</b>	<b>46.243,00</b>	<b>47.112,00</b>	<b>869,00</b>
3.1	Rückstellungen für Pensionen und ähnliche Verpflichtungen	46.243,00	47.112,00	869,00
	24320000 für Versorgungsempfänger	46.243,00	47.112,00	869,00
<b>4</b>	<b>Verbindlichkeiten</b>	<b>54.417,32</b>	<b>47.121,83</b>	<b>-7.295,49</b>
4.5	Verbindlichkeiten aus Lieferungen und Leistungen	7.390,44	-15.541,19	-22.931,63
	35500000 Verbindlichkeiten aus Lieferungen und Leistungen gegenüber dem privaten Bereich	7.390,44	-15.541,19	-22.931,63
4.9	Verbindlichkeiten gegenüber Sondervermögen, Zweckverbänden, Anstalten des öffentlichen Rechts, rechtsfähigen kommunalen Stiftungen	35.219,88	37.402,81	2.182,93
	36390000 gegenüber Sonstigen	35.219,88	37.402,81	2.182,93
4.10	Verbindlichkeiten gegenüber dem sonstigen öffentlichen Bereich	-10,12	-59,27	-49,15
	35400000 Verbindlichkeiten aus Lieferungen und Leistungen gegenüber dem öffentlichen Bereich	-10,12	-59,27	-49,15
4.11	Sonstige Verbindlichkeiten	11.817,12	25.319,48	13.502,36
	37500000 Sonstige Verbindlichkeiten gegenüber dem privaten Bereich	0,00	117,00	117,00
	37910000 Verwahrgelder, treuhänderische Gelder	0,00	5.000,00	5.000,00
	37910080 Jagdgenossenschaft Meinborn	11.200,00	21.943,04	10.743,04
	37961000 Umsatzsteuer 7%	0,00	0,04	0,04
	37962000 Umsatzsteuer 19%	617,12	-1.740,60	-2.357,72
	<b>Bilanzsumme</b>	<b>6.644.319,73</b>	<b>6.683.795,50</b>	<b>39.475,77</b>



## Produktplan OG Meinborn

Der Produktplan der OG Meinborn gliedert sich in 2 Teilhaushalte und umfasst 31 Produkte:

### Teilhaushalte:

#### Teil-HH 1:

Haupt-Produktbereich 1 - 5

- 1 zentrale Verwaltung
- 2 Schule und Kultur
- 3 Soziales und Jugend
- 4 Gesundheit und Sport
- 5 Gestaltung Umwelt

#### Teil-HH 2:

Haupt-Produktbereich 6

- 6 Zentrale  
Finanzdienstleistungen

## Produktplan

Haushaltsjahr 2023 Anwender (Name) 08 Ortsgemeinde Meinborn

Betrieb	Betrieb (Bezeichnung)	Hauptproduktbereich mit Bezeichnung	Produktbereich mit Bezeichnung	Produktgruppe mit Bezeichnung	Produkt mit Bezeichnung	Leistung	Leistung - Bezeichnung	Budget (8-stellig)				
01	Haupt-Produktbereich 1 - 5 1 Zentrale Verwaltung	1 Zentrale Verwaltung	1.1 Innere Verwaltung	1.1.1 Verwaltungssteuerung	1.1.1.0 Verwaltungssteuerung	1.1.1.0.0000		01				
					1.1.1.3 Öffentlichkeitsarbeit	1.1.1.3.1000	Öffentlichkeitsarbeit	01				
						1.1.1.3.6000	Ehrungen, Jubiläen	01				
					1.1.1.4 Gremien	1.1.1.4.1000	Angelegenheiten des Gemeinderates und der Ausschüs		01			
					1.1.4 Zentrale Dienste	1.1.4.2 Liegenschaften	1.1.4.2.3000	Miet- und Pachtverträge	01			
							1.1.4.2.4000	Landwirtschaftlicher Grundbesitz	01			
							1.1.4.2.5000	Unbebaute Grundstücke	01			
							1.1.4.2.6000	Sonstige bebaute Grundstücke (ohne Zweckbindung)	01			
						1.1.4.3 Bauhof	1.1.4.3.1000	Bauhof, Gebäude	01			
							1.1.4.3.2000	Fahrzeuge	01			
							1.1.4.3.3000	Geräte, Ausstattung	01			
					1.2 Sicherheit und Ordnung	1.2.1 Statistik und Wahlen	1.2.1.0 Statistik und Wahlen	1.2.1.0.0000		01		
		2 Schule und Kultur	2.8 Heimat- und sonstige Kulturpflege	2.8.1 Heimat- und sonstige Kulturpflege	2.8.1.1 Förderung von Einrichtungen	2.8.1.1.5000	Heimat- und Brauchtumsfeste, Bauernmarkt, Martinsz	01				
						2.8.1.1.8000	Seniorenveranstaltungen	01				
						2.8.1.1.9000	Chronik	01				
		3 Soziales und Jugend	3.6 Kinder-, Jugend- und Familienhilfe	3.6.2 Jugendarbeit	3.6.2.0 Jugendarbeit	3.6.2.0.0000		01				
						3.6.6 Einrichtungen der Jugendarbeit	3.6.6.0 Einrichtungen der Jugendarbeit	3.6.6.0.3000	Spielplätze u.ä.	01		
		4 Gesundheit und Sport	4.2 Sportförderung	4.2.4 Sportstätten und Bäder (ohne Sporteinrichtungen der Schulen und der Einrichtungen, die Teile eines K	4.2.4.1 Kommunale Sportstätten und Bäder	4.2.4.1.1000	Sportplätze, Turn- und Sporthallen, Bolzplätze	01				
		5 Gestaltung Umwelt	5.1 Räumliche Planung und Entwicklung	5.1.1 Räumliche Planungs- und Entwicklungsmaßnahmen	5.1.1.0 Räumliche Planungs- und Entwicklungsmaßnahmen	5.1.1.0.0000		01				
						5.1.1.2 Kreisentwicklung, Stadtentwicklung, Städtebauliche Planung, Verkehrsplanung und Stadterneuerung	5.1.1.2.2000	Städtebauliche Planung - Vorbereitende Bauleitplanung	01			
							5.1.1.3 Dorferneuerung, Städtebauförderung	5.1.1.3.0000	Dorferneuerung, Städtebauförderung	01		
							5.1.1.4 Umsetzung und Steuerung von Planung	5.1.1.4.1000	Rechtsverfahren und Gebote	01		
					5.2 Bauen und Wohnen	5.2.2 Wohnungsbauförderung	5.2.2.5 Grunderwerb zur Weiterveräußerung	5.2.2.5.0000	Grunderwerb zur Weiterveräußerung	01		
					5.4 Verkehrsflächen und -anlagen, ÖPNV	5.4.1 Gemeindestraßen	5.4.1.1 Gemeindestraßen	5.4.1.1.0000	Gemeindestraßen	01		
								5.4.1.1.1000	Straßen	01		
								5.4.1.1.2000	Straßenbeleuchtung und Signalanlagen, Beschilderun	01		
							5.4.1.3 Kommunale Straßenreinigung, kommunaler Winterdienst	5.4.1.3.2000	Winterdienst	01		
							5.4.1.4 Straßenoberflächenentwässerung	5.4.1.4.0000	Straßenoberflächenentwässerung	01		
							5.4.1.5 Konzessionsabgaben	5.4.1.5.0000	Konzessionsabgaben	01		
							5.4.1.7 Weihnachtsbeleuchtung	5.4.1.7.0000	Weihnachtsbeleuchtung	01		
					5.5 Natur- und Landschaftspflege	5.5.1 Öffentliches Grün, Landschaftsbau (soweit keinem anderen Produkt zuzuordnen)	5.5.1.1 Öffentliches Grün, Landschaftsbau	5.5.1.1.1000	öffentliche Grünflächen und Parkanlagen, Dorfplätz	01		
								5.5.1.1.4000	Wanderwege, Schutzhütten, Naturlehrpfade, Trimm-Pf	01		
								5.5.1.1.5000	Denkmäler	01		
							5.5.5 Land- und Forstwirtschaft, Weinbau	5.5.5.1 Kommunale Forstwirtschaft	5.5.5.1.0000	Kommunale Forstwirtschaft	01	
								5.5.5.1.1000	Forstbetrieb	01		
		5.5.5.9 Feldwege, Landwirtschaftswege, Wirtschaftswege	5.5.5.9.1000	Feldwege, Landwirtschaftswege und Wirtschaftswege	01							
		5.7 Wirtschaft und Tourismus	5.7.3 Allgemeine Einrichtungen und Unternehmen	5.7.3.1 Kommunale allgemeine Einrichtungen und Unternehmen	5.7.3.1.2000	Dorfgemeinschaftshäuser, Bürgerhäuser	01					
					5.7.3.1.3000	Grillhütten	01					
					5.7.3.1.4000	Gemeinschaftsräume und sonstige Einrichtungen	01					
					5.7.3.1.6000	Kompost-/Astplatz	01					
					5.7.3.1.9000	Photovoltaik	01					
								01				
		02	Haupt-Produktbereich 6 6 Zentrale Finanzdienstleistungen	1 Zentrale Verwaltung	1.1 Innere Verwaltung	1.1.6 Finanzen	1.1.6.1 nicht besetzt	1.1.6.1.0000	nicht besetzt	02		
							1.1.6.2 Zahlungsabwicklung	1.1.6.2.1000	Rechnungswesen, einschließlich Aufgaben für fremde Kassen	02		
				6 Zentrale Finanzleistungen	6.1 Allgemeine Finanzwirtschaft	6.1.1 Steuern, allgemeine Zuweisungen, allgemeine Umlagen	6.1.1.1 Steuern	6.1.1.1.2000	Gemeindesteuern, Grundsteuer A, Grundsteuer B, Gew	02		
								6.1.1.1.3000	Gemeindeanteile Einkommensteuer	02		
6.1.1.1.4000	Gemeindeanteil Umsatzsteuer							02				
6.1.1.1.5000	Steuerähnliche Einnahmen							02				



# **Gesamtergebnishaushalt**

# Ergebnishaushalt 2023

Ifd. Nr.	Ertrags- und Aufwandsarten	Ergebnis 2021	Ansatz 2022	Ansatz 2023	Planung 2024	Planung 2025	Planung 2026
<b>Entstehung des Jahresergebnisses aus ordentlicher und außerordentlicher Tätigkeit</b>							
E1	+ Steuern und ähnliche Abgaben	363.495,27	364.380	417.020	429.880	443.410	459.490
40110000	Grundsteuer A	2.617,79	2.620	2.600	2.600	2.600	2.600
40120000	Grundsteuer B	46.933,01	46.930	47.600	47.600	48.000	48.000
40130000	Gewerbesteuer	2.742,51	23.280	32.000	32.000	32.000	32.000
40210000	Gemeindeanteil an der Einkommensteuer	277.005,19	256.750	296.300	309.000	320.000	335.000
40220000	Gemeindeanteil an der Umsatzsteuer	4.298,81	4.500	3.890	4.050	4.180	4.260
40330000	Hundesteuer	1.825,00	1.800	1.630	1.630	1.630	1.630
40521000	Ausgleichsleistungen aus den Umsatzsteuererhöhungen des Landes gem. § 28 LFAG	28.072,96	28.500	33.000	33.000	35.000	36.000
E2	+ Zuwendungen, allgemeine Umlagen und sonstige Transfererträge	101.392,28	136.310	176.190	176.190	176.190	175.790
41111000	Schlüsselzuweisung A	74.807,00	118.190	147.500	147.500	147.500	147.500
41112000	Schlüsselzuweisung B	0,00	0	20.380	20.380	20.380	20.380
41320000	vom Land	2.280,00	0	0	0	0	0
41442000	vom Land	15.995,00	7.000	0	0	0	0
41446000	von Sparkassen	88,77	80	80	80	80	80
41459000	vom sonstigen privaten Bereich	0,00	1.200	0	0	0	0
41510000	Sonderposten aus Zuwendungen	8.221,51	9.840	8.230	8.230	8.230	7.830
E3	+ Erträge der sozialen Sicherung	0,00	0	0	0	0	0
E4	+ Öffentlich-rechtliche Leistungsentgelte	18.771,91	25.510	23.250	21.570	19.540	15.320
43120000	Gebühren für die Erteilung von Bescheiden (u. a. Genehmigungen, Ablehnungen, Untersagungen)	150,00	60	120	120	120	120
43210000	Entgelte für die Benutzung von öffentlichen Einrichtungen und für wirtschaftliche Dienstleistungen	1.037,50	4.850	5.700	5.700	5.700	5.700
43700000	Erträge aus der Auflösung von Sonderposten für Beiträge und ähnlichen Entgelte	17.584,41	20.600	17.430	15.750	13.720	9.500
E5	+ Privatrechtliche Leistungsentgelte	121.661,06	40.230	48.330	48.330	48.330	48.330
44110000	Erträge aus Verkäufen von Vorräten	107.680,83	26.620	34.670	34.670	34.670	34.670
44120000	Mieten und Pachten	1.101,35	1.110	1.160	1.160	1.160	1.160
44180000	Entgelte Photovoltaik	12.878,88	12.500	12.500	12.500	12.500	12.500
E6	+ Kostenerstattungen und Kostenumlagen	19.531,25	2.500	3.050	3.050	3.050	3.050
44242000	vom Land	1.430,00	0	0	0	0	0
44250000	vom privaten Bereich	18.101,25	2.500	3.050	3.050	3.050	3.050
E7	+ Sonstige laufende Erträge	44.301,90	14.450	13.000	13.000	13.000	13.000
45120000	Bestandsveränderungen an fertigen Erzeugnissen	-15.348,00	0	0	0	0	0
46112000	Erträge aus der Veräußerung von Grundstücken und Gebäuden	34.094,88	0	0	0	0	0
46250000	Konzessionsabgaben	12.934,29	13.250	12.000	12.000	12.000	12.000
46270000	Versicherungserstattungen	2.204,28	0	0	0	0	0
46400000	Sonstige Steuererstattungen	9.258,45	200	0	0	0	0
46614000	Erträge aus der Auflösung von Rückstellungen	1.158,00	1.000	1.000	1.000	1.000	1.000
<b>E8</b>	<b>Summe der laufenden Erträge aus Verwaltungstätigkeit</b>	<b>669.153,67</b>	<b>583.380</b>	<b>680.840</b>	<b>692.020</b>	<b>703.520</b>	<b>714.980</b>
E9	- Personal- und Versorgungsaufwendungen	18.911,57	17.490	29.380	29.430	29.930	30.030
50110000	Bürgermeister	8.916,00	8.950	9.400	9.400	9.600	9.600
50120000	Beigeordnete	0,00	500	1.000	1.000	1.000	1.000
50140000	Rats- und Ausschussmitglieder	530,00	800	800	800	800	800
50299000	Dienstbezüge und dergleichen / Sonstige	0,00	0	8.150	8.200	8.300	8.400
50410000	Beamte (u. a. Nachversicherung)	35,64	50	50	50	50	50
50711000	Pensionsrückstellungen	2.182,93	1.000	2.500	2.500	2.500	2.500
50791000	Ehrensoldrückstellungen	2.027,00	970	2.000	2.000	2.000	2.000
51130000	ehrenamtlich Tätige	5.220,00	5.220	5.480	5.480	5.680	5.680
E10	- Aufwendungen für Sach- und Dienstleistungen	146.654,97	85.260	104.055	100.255	98.355	98.355
52201000	Heizung	1.206,86	1.200	1.100	1.800	1.500	1.500



# Ergebnishaushalt 2023

lfd. Nr.	Ertrags- und Aufwandsarten	Ergebnis 2021	Ansatz 2022	Ansatz 2023	Planung 2024	Planung 2025	Planung 2026
52202000	Strom	3.000,31	4.350	7.200	6.700	5.100	5.100
52203000	Wasser / Abwasser	16.481,21	17.130	17.535	17.535	17.535	17.535
52205000	Sonstige Bewirtschaftungskosten	134,82	400	400	400	400	400
52206000	Abfallbeseitigung	456,00	460	550	550	550	550
52209000	Ausgaben für Winterdienst	3.215,86	2.500	3.500	3.500	3.500	3.500
52310000	Unterhaltung der Grundstücke, Außenanlagen, Gebäude und Gebäudeeinrichtungen	2.053,32	6.000	3.000	6.000	6.000	6.000
52320000	Bewirtschaftung der Grundstücke, Außenanlagen, Gebäude und Gebäudeeinrichtungen	4.715,31	3.200	7.730	3.730	3.730	3.730
52338000	Straßen, Wege, Plätze und Verkehrslenkungsanlagen	34.973,53	22.000	35.500	32.500	32.500	32.500
52339000	Unterhaltung der Straßenbeleuchtung	2.613,24	2.500	3.000	3.000	3.000	3.000
52351000	Wartungs- und Instandsetzungskosten	152,53	300	300	300	300	300
52352000	Betriebs- und Schmierstoffe	210,05	600	600	600	600	600
52370000	Unterhaltung der Betriebs- und Geschäftsausstattung	460,91	1.250	1.250	1.250	1.250	1.250
52380000	Geringwertige Geräte, Ausstattungs-, Ausrüstungs- und sonstige Gebrauchsgegenstände	2.034,52	3.800	3.800	3.800	3.800	3.800
52420000	Getränke- und Verzehrkosten (u.a. Schulen, KiTas, Gremien)	76,00	450	450	450	450	450
52490000	Aufwendungen für Sachleistungen -betr. Aufwand-	2.703,37	1.180	720	720	720	720
52920000	sonstige Aufwendungen für Dienstleistungen	50.026,09	8.640	5.750	5.750	5.750	5.750
52921000	Erstattung Waldarbeiterlöhne an Forstzweckverband	22.141,04	9.300	11.670	11.670	11.670	11.670
E11	- Abschreibungen	68.037,05	72.930	64.839	58.575	55.455	49.965
53230000	gezahlte Investitionszuschüsse als Nutzungsberechtigter	6.364,17	6.370	6.370	6.320	6.300	6.300
53450000	mit Sportanlagen	300,48	300	300	300	300	300
53490000	mit sonstigen Gebäuden	12.994,59	15.150	12.780	12.470	12.470	12.470
53530000	Stromversorgungsanlagen	548,28	550	494	420	420	420
53580000	Straßen, Wege, Plätze und Verkehrslenkungsanlagen	29.350,90	31.990	28.750	26.680	25.870	21.290
53720000	Kulturdenkmäler	15,47	20	15	15	15	15
53810000	Fahrzeuge	865,90	870	870	870	870	210
53820000	Maschinen und technische Anlagen	7.884,31	7.880	5.700	2.430	140	140
53830000	Betriebsvorrichtungen	3.443,80	3.310	3.500	3.430	3.430	3.180
53850000	Betriebs- und Geschäftsausstattung	6.269,15	6.490	6.060	5.640	5.640	5.640
E12	- Zuwendungen, Umlagen und sonstige Transferaufwendungen	401.321,13	394.740	465.170	457.720	457.720	457.720
54143000	an Gemeinden und Gemeindeverbände	48.470,64	37.300	53.540	53.540	53.540	53.540
54144000	an Zweckverbände	14.980,00	17.560	25.450	18.000	18.000	18.000
54150000	an den privaten Bereich	5.235,00	1.500	1.500	1.500	1.500	1.500
54310000	Gewerbesteuerumlage	255,49	2.150	3.200	3.200	3.200	3.200
54421000	Landkreise	202.243,00	210.760	249.660	249.660	249.660	249.660
54423000	Verbandsgemeinden	102.720,00	99.810	131.820	131.820	131.820	131.820
54430000	Allgemeine Umlagen an Zweckverbände	27.417,00	25.660	0	0	0	0
E13	- Aufwendungen der sozialen Sicherung	0,00	0	0	0	0	0
E14	- Sonstige laufende Aufwendungen	80.212,50	55.930	30.625	28.425	28.425	28.425
56120000	Aufwendungen für Aus- und Fortbildung, Umschulung	465,46	1.000	1.000	1.000	1.000	1.000
56160000	Aufwendungen Corona Pandemie (Desinfektion, Masken, Trennvorrichtungen etc)	392,30	0	0	0	0	0
56210000	Mieten, Pachten und Erbbauzinsen	1.849,74	2.350	2.350	2.350	2.350	2.350
56250000	Sachverständigen-, Gerichts- und ähnliche Aufwendungen	0,00	4.000	2.000	4.000	4.000	4.000
56255000	Aufwendungen für die Erstellung von Bebauungs- und Flächennutzungsplänen	0,00	5.000	5.000	0	0	0
56310000	Büromaterial	361,71	200	400	400	400	400
56329000	Sonstige Geschäftsausgaben	22.881,27	30.950	6.250	7.050	7.050	7.050
56331000	Porto	16,00	50	50	50	50	50
56341000	Fernmeldegebühren	874,92	840	880	880	880	880
56346000	Rundfunk- und Fernsehgebühren	139,92	150	155	155	155	155

# Ergebnishaushalt 2023

lfd. Nr.	Ertrags- und Aufwandsarten	Ergebnis 2021	Ansatz 2022	Ansatz 2023	Planung 2024	Planung 2025	Planung 2026
56360000	Öffentlichkeitsarbeit	216,99	100	100	100	100	100
56411000	Gebäudeversicherungen	1.819,23	2.040	2.530	2.530	2.530	2.530
56413000	Haftpflichtversicherungen	1.108,64	1.250	1.420	1.420	1.420	1.420
56414000	Unfallversicherungen	236,44	250	270	270	270	270
56416000	Umlagen an Schadensausgleichskassen	2.671,59	2.700	2.670	2.670	2.670	2.670
56419000	Sonstige Versicherungen	377,53	380	380	380	380	380
56430000	Sonstige Beiträge	797,03	900	920	920	920	920
56512000	Sachanlagen	43.679,33	0	0	0	0	0
56810000	Grundsteuer	434,18	320	450	450	450	450
56890000	sonstige betriebliche Steueraufwendungen	1.108,09	950	1.000	1.000	1.000	1.000
56920000	Verfügungsmittel	20,70	200	200	200	200	200
56930000	Repräsentationen	0,00	500	500	500	500	500
56950000	Ehrengaben	761,43	800	900	900	900	900
56990000	Sonstige lfd. Aufwendungen	0,00	1.000	1.200	1.200	1.200	1.200
<b>E15</b>	<b>Summe der laufenden Aufwendungen aus Verwaltungstätigkeit</b>	<b>715.137,22</b>	<b>626.350</b>	<b>694.069</b>	<b>674.405</b>	<b>669.885</b>	<b>664.495</b>
<b>E16</b>	<b>Laufendes Ergebnis aus Verwaltungstätigkeit</b>	<b>-45.983,55</b>	<b>-42.970</b>	<b>-13.229</b>	<b>17.615</b>	<b>33.635</b>	<b>50.485</b>
E17	+ Zinserträge und sonstige Finanzerträge	200,00	200	18.200	200	200	200
47143000	von Gemeinden und Gemeindeverbänden	0,00	0	18.000	0	0	0
47990000	Sonstige	200,00	200	200	200	200	200
E18	- Zinsaufwendungen und sonstige Finanzaufwendungen	9.146,83	0	0	0	0	0
57430000	an Gemeinden und Gemeindeverbände	6.995,83	0	0	0	0	0
57910000	aus der Vollverzinsung der Gewerbesteuer (§ 233a AO)	2.151,00	0	0	0	0	0
<b>E19</b>	<b>Saldo der Zins- und sonstigen Finanzerträge und -aufwendungen</b>	<b>-8.946,83</b>	<b>200</b>	<b>18.200</b>	<b>200</b>	<b>200</b>	<b>200</b>
<b>E20</b>	<b>Ordentliches Ergebnis</b>	<b>-54.930,38</b>	<b>-42.770</b>	<b>4.971</b>	<b>17.815</b>	<b>33.835</b>	<b>50.685</b>
<b>E21</b>	<b>Außerordentliches Ergebnis</b>	<b>0,00</b>	<b>0</b>	<b>0</b>	<b>0</b>	<b>0</b>	<b>0</b>
<b>E22</b>	<b>Saldo aus internen Leistungsbeziehungen</b>	<b>0,00</b>	<b>0</b>	<b>0</b>	<b>0</b>	<b>0</b>	<b>0</b>
<b>E23</b>	<b>Jahresergebnis (Jahresüberschuss/Jahresfehlbetrag)</b>	<b>-54.930,38</b>	<b>-42.770</b>	<b>4.971</b>	<b>17.815</b>	<b>33.835</b>	<b>50.685</b>

# **Gesamtfinanzhaushalt**

# Finanzhaushalt 2023

lfd. Nr.	Einzahlungs- und Auszahlungsarten	Ergebnis	Ansatz	Ansatz	Planung	Planung	Planung
		2021	2022	2023	2024	2025	2026
in EUR							
	Entstehung des Finanzmittelüberschusses/-fehlbetrages aus ordentlicher und außerordentlicher Tätigkeit						
F1	+ Steuern und ähnliche Abgaben	355.667,32	364.380	417.020	429.880	443.410	459.490
60110000	Grundsteuer A	2.617,79	2.620	2.600	2.600	2.600	2.600
60120000	Grundsteuer B	46.758,42	46.930	47.600	47.600	48.000	48.000
60130000	Gewerbesteuer	2.569,64	23.280	32.000	32.000	32.000	32.000
60210000	Gemeindeanteil an der Einkommensteuer	269.212,91	256.750	296.300	309.000	320.000	335.000
60220000	Gemeindeanteil an der Umsatzsteuer	4.213,09	4.500	3.890	4.050	4.180	4.260
60330000	Hundesteuer	1.832,50	1.800	1.630	1.630	1.630	1.630
60521000	Familienleistungsausgleich	28.462,97	28.500	33.000	33.000	35.000	36.000
F2	+ Zuwendungen, allgemeine Umlagen und sonstige Transfereinzahlungen	134.586,77	126.470	167.960	167.960	167.960	167.960
61111000	Schlüsselzuweisung A	74.807,00	118.190	147.500	147.500	147.500	147.500
61112000	Schlüsselzuweisung B	0,00	0	20.380	20.380	20.380	20.380
61320000	vom Land	10.276,00	0	0	0	0	0
61441000	vom Bund	15.000,00	0	0	0	0	0
61442000	vom Land	34.382,00	7.000	0	0	0	0
61446000	von Sparkassen	88,77	80	80	80	80	80
61459000	vom sonstigen privaten Bereich	33,00	1.200	0	0	0	0
F3	+ Einzahlungen der sozialen Sicherung	0,00	0	0	0	0	0
F4	+ Öffentlich-rechtliche Leitungsentgelte	1.280,00	5.910	6.820	6.820	6.820	6.820
63120000	Gebühren für die Erteilung von Bescheiden (u.a. Genehmigungen, Ablehnungen, Untersagungen)	150,00	60	120	120	120	120
63210000	Entgelte für die Benutzung von öffentlichen Einrichtungen und für wirtschaftliche Dienstleistungen	130,00	4.850	5.700	5.700	5.700	5.700
63690000	Sonstige	1.000,00	1.000	1.000	1.000	1.000	1.000
F5	+ Privatrechtliche Leistungsentgelte	137.727,45	40.230	48.330	48.330	48.330	48.330
64110000	Einzahlungen aus Verkäufen von Vorräten	123.747,22	26.620	34.670	34.670	34.670	34.670
64120000	Mieten und Pachten	1.101,35	1.110	1.160	1.160	1.160	1.160
64190000	Privatrechtliche Leistungsentgelte / Photovoltaik	12.878,88	12.500	12.500	12.500	12.500	12.500
F6	+ Kostenerstattungen und Kostenumlagen	14.376,10	1.500	2.050	2.050	2.050	2.050
64242000	vom Land	1.430,00	0	0	0	0	0
64290000	von Sonstigen	12.946,10	1.500	2.050	2.050	2.050	2.050
F7	+ Sonstige laufende Einzahlungen	35.396,93	13.450	12.000	12.000	12.000	12.000
66250000	Konzessionsabgaben	12.934,29	13.250	12.000	12.000	12.000	12.000
66270000	Versicherungserstattungen	2.204,28	0	0	0	0	0
66290000	Sonstige	15,00	0	0	0	0	0
66400000	Sonstige Steuererstattungen	9.258,45	200	0	0	0	0
66410000	Abwicklung Vorsteuerguthaben	8.537,90	0	0	0	0	0
66420000	Umsatzsteuer-Anteile, Ausgangsrechnung aus dem Verkauf eigener Leistungen	2.447,01	0	0	0	0	0
<b>F8</b>	<b>Summe der laufenden Einzahlungen aus Verwaltungstätigkeit</b>	<b>679.034,57</b>	<b>551.940</b>	<b>654.180</b>	<b>667.040</b>	<b>680.570</b>	<b>696.650</b>
F9	- Personal- und Versorgungsauszahlungen	14.701,64	15.520	24.880	24.930	25.430	25.530
70110000	Bürgermeister	8.916,00	8.950	9.400	9.400	9.600	9.600
70120000	Beigeordnete	0,00	500	1.000	1.000	1.000	1.000
70140000	Rats- und Ausschussmitglieder	530,00	800	800	800	800	800
70299000	Sonstige Dienstbezüge / geringfügig Beschäftigte	0,00	0	8.150	8.200	8.300	8.400
70410000	Beiträge zur gesetzlichen Sozialversicherung Beamte (u.a. Nachversicherung)	35,64	50	50	50	50	50
71130000	ehrenamtlich Tätige	5.220,00	5.220	5.480	5.480	5.680	5.680
F10	- Auszahlungen für Sach- und Dienstleistungen	151.156,50	85.260	104.055	100.255	98.355	98.355
72201000	Heizung	-135,70	1.200	1.100	1.800	1.500	1.500
72202000	Strom	494,08	4.350	7.200	6.700	5.100	5.100
72203000	Wasser / Abwasser	16.481,21	17.130	17.535	17.535	17.535	17.535
72205000	Sonstige Bewirtschaftungskosten	134,82	400	400	400	400	400
72206000	Abfallbeseitigung	456,00	460	550	550	550	550
72209000	Auszahlungen für Winterdienst	3.215,86	2.500	3.500	3.500	3.500	3.500
72310000	Unterhaltung der Grundstücke, Außenanlagen, Gebäude und Gebäudeeinrichtungen	8.526,10	6.000	3.000	6.000	6.000	6.000
72320000	Bewirtschaftung der Grundstücke, Außenanlagen, Gebäude und Gebäudeeinrichtungen	4.715,31	3.200	7.730	3.730	3.730	3.730
72338000	Straßen, Wege, Plätze und Verkehrslenkungsanlagen	34.617,50	22.000	35.500	32.500	32.500	32.500
72339000	Unterhaltung des Infrastrukturvermögens / Straßenbeleuchtung	3.005,60	2.500	3.000	3.000	3.000	3.000
72351000	Wartungs- und Instandsetzungskosten	152,53	300	300	300	300	300

# Finanzhaushalt 2023

lfd. Nr.	Einzahlungs- und Auszahlungsarten	Ergebnis	Ansatz	Ansatz	Planung	Planung	Planung
		2021	2022	2023	2024	2025	2026
in EUR							
72352000	Betriebs- und Schmierstoffe	209,97	600	600	600	600	600
72370000	Unterhaltung der Betriebs- und Geschäftsausstattung	460,91	1.250	1.250	1.250	1.250	1.250
72380000	Geringwertige Geräte, Ausstattungs-, Ausrüstungs- und sonstige Gebrauchsgegenstände	2.034,52	3.800	3.800	3.800	3.800	3.800
72420000	Getränke und Verzehrkosten	76,00	450	450	450	450	450
72490000	sonstige Auszahlungen für Sachleistungen	2.703,37	1.180	720	720	720	720
72920000	Sonstige Auszahlungen für Dienstleistungen	74.008,42	17.940	17.420	17.420	17.420	17.420
F11	nicht besetzt	0,00	0	0	0	0	0
F12	- Zuwendungen, Umlagen und sonstige Transferauszahlungen	401.370,28	394.740	465.170	457.720	457.720	457.720
74144000	an Zweckverbände	14.980,00	17.560	25.450	18.000	18.000	18.000
74190000	Zuweisungen und Zuschüsse an Sonstige	53.705,64	38.800	55.040	55.040	55.040	55.040
74310000	Gewerbesteuerumlage	304,64	2.150	3.200	3.200	3.200	3.200
74421000	Landkreise	202.243,00	210.760	249.660	249.660	249.660	249.660
74423000	Verbandsgemeinden	102.720,00	99.810	131.820	131.820	131.820	131.820
74430000	Allgemeine Umlagen an Zweckverbände	27.417,00	25.660	0	0	0	0
F13	- Auszahlungen der sozialen Sicherung	0,00	0	0	0	0	0
F14	- Sonstige laufende Auszahlungen	47.619,91	55.930	33.125	30.925	30.925	30.925
76120000	Auszahlungen für Aus- und Fortbildung, Umschulung	465,46	1.000	1.000	1.000	1.000	1.000
76160000	Auszahlungen Corona Pandemie (Desinfektion, Masken, Trennvorrichtungen etc)	392,30	0	0	0	0	0
76210000	Mieten, Pachten und Erbbauzinsen	1.849,74	2.350	2.350	2.350	2.350	2.350
76250000	Sachverständigen-, Gerichts- und ähnliche Auszahlungen	0,00	4.000	2.000	4.000	4.000	4.000
76255000	Auszahlungen für die Erstellung von Bebauungsplänen	0,00	5.000	5.000	0	0	0
76310000	Büromaterial	397,35	200	400	400	400	400
76329000	Sonstige Geschäftsausgaben	23.745,47	30.950	6.250	7.050	7.050	7.050
76331000	Porto	16,00	50	50	50	50	50
76341000	Fermelgebühren	871,61	840	880	880	880	880
76346000	Rundfunk- und Fernsehgebühren	139,92	150	155	155	155	155
76360000	Öffentlichkeitsarbeit	216,99	100	100	100	100	100
76411000	Gebäudeversicherungen	1.819,23	2.040	2.530	2.530	2.530	2.530
76413000	Haftpflichtversicherungen	1.108,64	1.250	1.420	1.420	1.420	1.420
76414000	Unfallversicherungen	236,44	250	270	270	270	270
76416000	Umlagen an Schadensausgleichskassen	2.671,59	2.700	2.670	2.670	2.670	2.670
76419000	Sonstige Versicherungen	377,53	380	380	380	380	380
76430000	sonstige Beiträge	797,03	900	920	920	920	920
76510000	Abwicklung Umsatzsteuer-Zahllast	1.676,87	0	2.500	2.500	2.500	2.500
76520000	Vorsteueranteile aus Eingangsrechnungen	8.630,34	0	0	0	0	0
76810000	Grundsteuer	434,18	320	450	450	450	450
76890000	sonstige betriebliche Steuerauszahlungen	1.108,09	950	1.000	1.000	1.000	1.000
76920000	Verfügungsmittel	0,00	200	200	200	200	200
76930000	Repräsentationen	0,00	500	500	500	500	500
76931000	Ehrengaben	665,13	800	900	900	900	900
76990000	Sonstige lfd. Auszahlung der Verwaltungstätigkeit	0,00	1.000	1.200	1.200	1.200	1.200
<b>F15</b>	<b>Summe der laufenden Auszahlungen aus Verwaltungstätigkeit</b>	<b>614.848,33</b>	<b>551.450</b>	<b>627.230</b>	<b>613.830</b>	<b>612.430</b>	<b>612.530</b>
<b>F16</b>	<b>Saldo der laufenden Ein- und Auszahlungen aus Verwaltungstätigkeit</b>	<b>64.186,24</b>	<b>490</b>	<b>26.950</b>	<b>53.210</b>	<b>68.140</b>	<b>84.120</b>
F17	+ Zinseinzahlungen und sonstige Finanzeinzahlungen	200,00	200	18.200	200	200	200
67143000	von Gemeinden und Gemeindeverbänden	0,00	0	18.000	0	0	0
67990000	Sonstige	200,00	200	200	200	200	200
F18	- Zinsauszahlungen und sonstige Finanzauszahlungen	9.146,83	0	0	0	0	0
77430000	an Gemeinden und Gemeindeverbände	6.995,83	0	0	0	0	0
77910000	aus der Vollverzinsung der Gewerbesteuer (§ 233a AO)	2.151,00	0	0	0	0	0
<b>F19</b>	<b>Saldo der Zins- und sonstigen Finanzein- und -auszahlungen</b>	<b>-8.946,83</b>	<b>200</b>	<b>18.200</b>	<b>200</b>	<b>200</b>	<b>200</b>
<b>F20</b>	<b>Saldo der ordentlichen Ein- und Auszahlungen</b>	<b>55.239,41</b>	<b>690</b>	<b>45.150</b>	<b>53.410</b>	<b>68.340</b>	<b>84.320</b>
<b>F21</b>	<b>Saldo der außerordentlichen Ein- und Auszahlungen</b>	<b>0,00</b>	<b>0</b>	<b>0</b>	<b>0</b>	<b>0</b>	<b>0</b>
<b>F22</b>	<b>Saldo der Ein- und Auszahlungen aus internen Leistungsbeziehungen</b>	<b>0,00</b>	<b>0</b>	<b>0</b>	<b>0</b>	<b>0</b>	<b>0</b>

# Finanzhaushalt 2023

Ifd. Nr.	Einzahlungs- und Auszahlungsarten	Ergebnis	Ansatz	Ansatz	Planung	Planung	Planung
		2021	2022	2023	2024	2025	2026
in EUR							
<b>F23</b>	<b>Saldo der ordentlichen und außerordentlichen Ein- und Auszahlungen</b>	<b>55.239,41</b>	<b>690</b>	<b>45.150</b>	<b>53.410</b>	<b>68.340</b>	<b>84.320</b>
	Entstehung des Finanzmittelüberschusses/-fehlbetrages aus Investitionstätigkeit						
F24	+ Einzahlungen aus Investitionszuwendungen	69.038,78	213.650	17.500	0	0	0
68166200	von dem Land	0,00	17.650	0	0	0	0
68170000	Anzahlungen auf Sonderposten zum Anlagevermögen	69.038,78	196.000	17.500	0	0	0
F25	+ Einzahlungen aus Beiträgen und ähnlichen Entgelten	57.599,78	0	91.675	0	0	0
68250000	vom privaten Bereich	57.599,78	0	91.675	0	0	0
F26	+ Sonstige Investitionseinzahlungen	51.000,00	0	0	0	0	0
68510000	Einzahlungen für unbebaute Grundstücke und grundstücksgleiche Rechte	51.000,00	0	0	0	0	0
<b>F27</b>	<b>Summe der Einzahlungen aus Investitionstätigkeit</b>	<b>177.638,56</b>	<b>213.650</b>	<b>109.175</b>	<b>0</b>	<b>0</b>	<b>0</b>
F28	- Auszahlungen für immaterielle Vermögensgegenstände	0,00	0	0	0	0	0
F29	- Auszahlungen für Sachanlagen	258.630,80	312.000	36.000	0	0	0
78533000	Auszahlungen für Baumaßnahmen	0,00	30.000	0	0	0	0
78560000	Auszahlungen für Sachanlagen~Auszahlungen für Fahrzeuge, Maschinen und technische Anlagen	0,00	0	9.000	0	0	0
78571000	Auszahlungen für Sachanlagen / für bewegliche Sachen des Anlagevermögens oberhalb der Wertgrenze i.H.v. 1.000,00 Euro	7.335,42	2.000	2.000	0	0	0
78590000	Auszahlungen für Anlagen im Bau und für geleistete Anzahlungen	97.502,33	0	0	0	0	0
78593000	Auszahlungen für Sachanlagen~Auszahlungen für Anlagen im Bau und für geleistete Anzahlungen~Auszahlungen für Baumaßnahmen	153.793,05	0	0	0	0	0
78594000	Auszahlungen für AiB	0,00	280.000	25.000	0	0	0
F30	- Auszahlungen für Finanzanlagen	0,00	0	0	0	0	0
F31	- Sonstige Investitionsauszahlungen	0,00	0	0	0	0	0
<b>F32</b>	<b>Summe der Auszahlungen aus Investitionstätigkeit</b>	<b>258.630,80</b>	<b>312.000</b>	<b>36.000</b>	<b>0</b>	<b>0</b>	<b>0</b>
<b>F33</b>	<b>Saldo der Ein- und Auszahlungen aus Investitionstätigkeit</b>	<b>-80.992,24</b>	<b>-98.350</b>	<b>73.175</b>	<b>0</b>	<b>0</b>	<b>0</b>
F34	Finanzmittelüberschuss / -fehlbetrag	-25.752,83	-97.660	118.325	53.410	68.340	84.320
F35	+ Aufnahme von Investitionskrediten Finanzierungstätigkeit	0,00	0	0	0	0	0
F36	- Tilgung von Investitionskrediten	0,00	0	0	0	0	0
<b>F37</b>	<b>Saldo der Ein- und Auszahlungen aus Investitionskrediten</b>	<b>0,00</b>	<b>0</b>	<b>0</b>	<b>0</b>	<b>0</b>	<b>0</b>
F38	Veränderung der Forderungen gegenüber der Verbandsgemeinde im Rahmen der Einheitskasse	11.054,71	97.660	118.325	0	0	0
69644000	für Gemeinden und Gemeindeverbände	898.735,65	97.660	118.325	0	0	0
79644000	für Gemeinden und Gemeindeverbände	-887.680,94	0	0	0	0	0
<b>F39</b>	<b>Veränderung der Verbindlichkeiten gegenüber der Verbandsgemeinde im Rahmen der Einheitskasse</b>	<b>0,00</b>	<b>0</b>	<b>0</b>	<b>0</b>	<b>0</b>	<b>0</b>
<b>F40</b>	<b>Saldo der Ein- und Auszahlungen aus Finanzierungstätigkeit</b>	<b>11.054,71</b>	<b>97.660</b>	<b>118.325</b>	<b>0</b>	<b>0</b>	<b>0</b>
F41	Saldo der durchlaufenden Gelder	14.698,12	0	0	0	0	0
69920000	treuhänderische Gelder	15.743,04	0	0	0	0	0
69950000	Vorsteuer / Umsatzsteuer	19.505,71	0	0	0	0	0
79950000	Vorsteuer / Umsatzsteuer	-20.550,63	0	0	0	0	0
<b>F42</b>	<b>Verwendung Finanzmittelüberschuss / Deckung Finanzmittelfehlbetrag</b>	<b>25.752,83</b>	<b>97.660</b>	<b>118.325</b>	<b>0</b>	<b>0</b>	<b>0</b>
F43	Veränderung der liquiden Mittel (einschl. durchlaufende Gelder)	25.752,83	97.660	118.325	0	0	0
F44	nachrichtlich: Ausgleich Finanzhaushalt	55.239,41	690	45.150	53.410	68.340	84.320

# Teilergebnishaushalt

# Teilergebnisplan 2023

Budget: 01

Haupt-Produktbereich 1 - 5

1 Zentrale Verwaltung

Ifd. Nr.	Ertrags- und Aufwandsarten	Ergebnis 2021	Ansatz 2022	Ansatz 2023	Planung 2024	Planung 2025	Planung 2026
E1	+ Steuern und ähnliche Abgaben	0,00	0	0	0	0	0
E2	+ Zuwendungen, allgemeine Umlagen und sonstige Transfererträge	24.305,28	18.120	8.310	8.310	8.310	7.910
41442000	vom Land	15.995,00	7.000	0	0	0	0
41446000	von Sparkassen	88,77	80	80	80	80	80
41459000	vom sonstigen privaten Bereich	0,00	1.200	0	0	0	0
41510000	Sonderposten aus Zuwendungen	8.221,51	9.840	8.230	8.230	8.230	7.830
E3	+ Erträge der sozialen Sicherung	0,00	0	0	0	0	0
E4	+ Öffentlich-rechtliche Leistungsentgelte	18.771,91	25.510	23.250	21.570	19.540	15.320
43120000	Gebühren für die Erteilung von Bescheiden (u.a. Genehmigungen, Ablehnungen, Untersagungen)	150,00	60	120	120	120	120
43210000	Entgelte für die Benutzung von öffentlichen Einrichtungen und für wirtschaftliche Dienstleistungen	1.037,50	4.850	5.700	5.700	5.700	5.700
43700000	Erträge aus der Auflösung von Sonderposten für Beiträge und ähnlichen Entgelte	17.584,41	20.600	17.430	15.750	13.720	9.500
E5	+ Privatrechtliche Leistungsentgelte	121.661,06	40.230	48.330	48.330	48.330	48.330
44110000	Erträge aus Verkäufen von Vorräten	107.680,83	26.620	34.670	34.670	34.670	34.670
44120000	Mieten und Pachten	1.101,35	1.110	1.160	1.160	1.160	1.160
44180000	Entgelte Photovoltaik	12.878,88	12.500	12.500	12.500	12.500	12.500
E6	+ Kostenerstattungen und Kostenumlagen	19.531,25	2.500	3.050	3.050	3.050	3.050
44242000	vom Land	1.430,00	0	0	0	0	0
44250000	vom privaten Bereich	18.101,25	2.500	3.050	3.050	3.050	3.050
E7	+ Sonstige laufende Erträge	44.301,90	14.450	13.000	13.000	13.000	13.000
45120000	Bestandsveränderungen an fertigen Erzeugnissen	-15.348,00	0	0	0	0	0
46112000	Erträge aus der Veräußerung von Grundstücken und Gebäuden	34.094,88	0	0	0	0	0
46250000	Konzessionsabgaben	12.934,29	13.250	12.000	12.000	12.000	12.000
46270000	Versicherungserstattungen	2.204,28	0	0	0	0	0
46400000	Sonstige Steuererstattungen	9.258,45	200	0	0	0	0
46614000	Erträge aus der Auflösung von Rückstellungen	1.158,00	1.000	1.000	1.000	1.000	1.000
<b>E8</b>	<b>Summe der laufenden Erträge aus Verwaltungstätigkeit</b>	<b>228.571,40</b>	<b>100.810</b>	<b>95.940</b>	<b>94.260</b>	<b>92.230</b>	<b>87.610</b>
E9	- Personal- und Versorgungsaufwendungen	18.911,57	17.490	29.380	29.430	29.930	30.030
50110000	Bürgermeister	8.916,00	8.950	9.400	9.400	9.600	9.600
50120000	Beigeordnete	0,00	500	1.000	1.000	1.000	1.000
50140000	Rats- und Ausschussmitglieder	530,00	800	800	800	800	800
50299000	Dienstbezüge und dergleichen / Sonstige	0,00	0	8.150	8.200	8.300	8.400
50410000	Beamte (u.a. Nachversicherung)	35,64	50	50	50	50	50
50711000	Pensionsrückstellungen	2.182,93	1.000	2.500	2.500	2.500	2.500
50791000	Ehrensoldrückstellungen	2.027,00	970	2.000	2.000	2.000	2.000
51130000	ehrenamtlich Tätige	5.220,00	5.220	5.480	5.480	5.680	5.680
E10	- Aufwendungen für Sach- und Dienstleistungen	146.654,97	85.260	104.055	100.255	98.355	98.355
52201000	Heizung	1.206,86	1.200	1.100	1.800	1.500	1.500
52202000	Strom	3.000,31	4.350	7.200	6.700	5.100	5.100
52203000	Wasser / Abwasser	16.481,21	17.130	17.535	17.535	17.535	17.535
52205000	Sonstige Bewirtschaftungskosten	134,82	400	400	400	400	400
52206000	Abfallbeseitigung	456,00	460	550	550	550	550
52209000	Ausgaben für Winterdienst	3.215,86	2.500	3.500	3.500	3.500	3.500
52310000	Unterhaltung der Grundstücke, Außenanlagen, Gebäude und Gebäudeeinrichtungen	2.053,32	6.000	3.000	6.000	6.000	6.000
52320000	Bewirtschaftung der Grundstücke, Außenanlagen, Gebäude und Gebäudeeinrichtungen	4.715,31	3.200	7.730	3.730	3.730	3.730
52338000	Straßen, Wege, Plätze und Verkehrslenkungsanlagen	34.973,53	22.000	35.500	32.500	32.500	32.500



# Teilergebnisplan 2023

## Budget: 01

Haupt-Produktbereich 1 - 5

1 Zentrale Verwaltung

Ifd. Nr.	Ertrags- und Aufwandsarten	Ergebnis	Ansatz	Ansatz	Planung	Planung	Planung
		2021	2022	2023	2024	2025	2026
in EUR							
52339000	Unterhaltung der Straßenbeleuchtung	2.613,24	2.500	3.000	3.000	3.000	3.000
52351000	Wartungs- und Instandsetzungskosten	152,53	300	300	300	300	300
52352000	Betriebs- und Schmierstoffe	210,05	600	600	600	600	600
52370000	Unterhaltung der Betriebs- und Geschäftsausstattung	460,91	1.250	1.250	1.250	1.250	1.250
52380000	Geringwertige Geräte, Ausstattungs-, Ausrüstungs- und sonstige Gebrauchsgegenstände	2.034,52	3.800	3.800	3.800	3.800	3.800
52420000	Getränke- und Verzehrkosten (u.a. Schulen, KiTas, Gremien)	76,00	450	450	450	450	450
52490000	Aufwendungen für Sachleistungen -betr. Aufwand-	2.703,37	1.180	720	720	720	720
52920000	sonstige Aufwendungen für Dienstleistungen	50.026,09	8.640	5.750	5.750	5.750	5.750
52921000	Erstattung Waldarbeiterlöhne an Forstzweckverband	22.141,04	9.300	11.670	11.670	11.670	11.670
E11	- Abschreibungen	63.604,44	68.490	60.399	54.185	51.085	45.595
53230000	gezahlte Investitionszuschüsse als Nutzungsberechtigter	1.931,56	1.930	1.930	1.930	1.930	1.930
53450000	mit Sportanlagen	300,48	300	300	300	300	300
53490000	mit sonstigen Gebäuden	12.994,59	15.150	12.780	12.470	12.470	12.470
53530000	Stromversorgungsanlagen	548,28	550	494	420	420	420
53580000	Straßen, Wege, Plätze und Verkehrslenkungsanlagen	29.350,90	31.990	28.750	26.680	25.870	21.290
53720000	Kulturdenkmäler	15,47	20	15	15	15	15
53810000	Fahrzeuge	865,90	870	870	870	870	210
53820000	Maschinen und technische Anlagen	7.884,31	7.880	5.700	2.430	140	140
53830000	Betriebsvorrichtungen	3.443,80	3.310	3.500	3.430	3.430	3.180
53850000	Betriebs- und Geschäftsausstattung	6.269,15	6.490	6.060	5.640	5.640	5.640
E12	- Zuwendungen, Umlagen und sonstige Transferaufwendungen	14.980,00	17.560	25.450	18.000	18.000	18.000
54144000	an Zweckverbände	14.980,00	17.560	25.450	18.000	18.000	18.000
E13	- Aufwendungen der sozialen Sicherung	0,00	0	0	0	0	0
E14	- Sonstige laufende Aufwendungen	79.936,86	55.630	30.325	28.125	28.125	28.125
56120000	Aufwendungen für Aus- und Fortbildung, Umschulung	465,46	1.000	1.000	1.000	1.000	1.000
56160000	Aufwendungen Corona Pandemie (Desinfektion, Masken, Trennvorrichtungen etc)	392,30	0	0	0	0	0
56210000	Mieten, Pachten und Erbbauzinsen	1.849,74	2.350	2.350	2.350	2.350	2.350
56250000	Sachverständigen-, Gerichts- und ähnliche Aufwendungen	0,00	4.000	2.000	4.000	4.000	4.000
56255000	Aufwendungen für die Erstellung von Bebauungs- und Flächennutzungsplänen	0,00	5.000	5.000	0	0	0
56310000	Büromaterial	361,71	200	400	400	400	400
56329000	Sonstige Geschäftsausgaben	22.881,27	30.950	6.250	7.050	7.050	7.050
56331000	Porto	16,00	50	50	50	50	50
56341000	Fernmeldegebühren	874,92	840	880	880	880	880
56346000	Rundfunk- und Fernsehgebühren	139,92	150	155	155	155	155
56360000	Öffentlichkeitsarbeit	216,99	100	100	100	100	100
56411000	Gebäudeversicherungen	1.819,23	2.040	2.530	2.530	2.530	2.530
56413000	Haftpflichtversicherungen	1.108,64	1.250	1.420	1.420	1.420	1.420
56414000	Unfallversicherungen	236,44	250	270	270	270	270
56416000	Umlagen an Schadensausgleichskassen	2.671,59	2.700	2.670	2.670	2.670	2.670
56419000	Sonstige Versicherungen	377,53	380	380	380	380	380
56430000	Sonstige Beiträge	521,39	600	620	620	620	620
56512000	Sachanlagen	43.679,33	0	0	0	0	0
56810000	Grundsteuer	434,18	320	450	450	450	450
56890000	sonstige betriebliche Steueraufwendungen	1.108,09	950	1.000	1.000	1.000	1.000
56920000	Verfügungsmittel	20,70	200	200	200	200	200
56930000	Repräsentationen	0,00	500	500	500	500	500
56950000	Ehrengaben	761,43	800	900	900	900	900
56990000	Sonstige Ifd. Aufwendungen	0,00	1.000	1.200	1.200	1.200	1.200

# Teilergebnisplan 2023

**Budget: 01**

Haupt-Produktbereich 1 - 5

1 Zentrale Verwaltung

Ifd. Nr.	Ertrags- und Aufwandsarten	Ergebnis 2021	Ansatz 2022	Ansatz 2023	Planung 2024	Planung 2025	Planung 2026
<b>E15</b>	<b>Summe der laufenden Aufwendungen aus Verwaltungstätigkeit</b>	<b>324.087,84</b>	<b>244.430</b>	<b>249.609</b>	<b>229.995</b>	<b>225.495</b>	<b>220.105</b>
<b>E16</b>	<b>Laufendes Ergebnis aus Verwaltungstätigkeit</b>	<b>-95.516,44</b>	<b>-143.620</b>	<b>-153.669</b>	<b>-135.735</b>	<b>-133.265</b>	<b>-132.495</b>
E17	+ Zinserträge und sonstige Finanzerträge	0,00	0	0	0	0	0
E18	- Zinsaufwendungen und sonstige Finanzaufwendungen	0,00	0	0	0	0	0
<b>E19</b>	<b>Saldo der Zins- und sonstigen Finanzerträge und -aufwendungen</b>	<b>0,00</b>	<b>0</b>	<b>0</b>	<b>0</b>	<b>0</b>	<b>0</b>
<b>E20</b>	<b>Ordentliches Ergebnis</b>	<b>-95.516,44</b>	<b>-143.620</b>	<b>-153.669</b>	<b>-135.735</b>	<b>-133.265</b>	<b>-132.495</b>
<b>E21</b>	<b>Außerordentliches Ergebnis</b>	<b>0,00</b>	<b>0</b>	<b>0</b>	<b>0</b>	<b>0</b>	<b>0</b>
<b>E22</b>	<b>Saldo aus internen Leistungsbeziehungen</b>	<b>0,00</b>	<b>0</b>	<b>0</b>	<b>0</b>	<b>0</b>	<b>0</b>
<b>E23</b>	<b>Jahresergebnis (Jahresüberschuss/Jahresfehlbetrag) des Teilhaushalts</b>	<b>-95.516,44</b>	<b>-143.620</b>	<b>-153.669</b>	<b>-135.735</b>	<b>-133.265</b>	<b>-132.495</b>

# Teilergebnisplan 2023

Budget: 02

Haupt-Produktbereich 6

6 Zentrale Finanzdienstleistungen

Ifd. Nr.	Ertrags- und Aufwandsarten	Ergebnis 2021	Ansatz 2022	Ansatz 2023	Planung 2024	Planung 2025	Planung 2026
E1	+ Steuern und ähnliche Abgaben	363.495,27	364.380	417.020	429.880	443.410	459.490
40110000	Grundsteuer A	2.617,79	2.620	2.600	2.600	2.600	2.600
40120000	Grundsteuer B	46.933,01	46.930	47.600	47.600	48.000	48.000
40130000	Gewerbesteuer	2.742,51	23.280	32.000	32.000	32.000	32.000
40210000	Gemeindeanteil an der Einkommensteuer	277.005,19	256.750	296.300	309.000	320.000	335.000
40220000	Gemeindeanteil an der Umsatzsteuer	4.298,81	4.500	3.890	4.050	4.180	4.260
40330000	Hundesteuer	1.825,00	1.800	1.630	1.630	1.630	1.630
40521000	Ausgleichsleistungen aus den Umsatzsteuermehreinnahmen des Landes gem. § 28 LFAG	28.072,96	28.500	33.000	33.000	35.000	36.000
E2	+ Zuwendungen, allgemeine Umlagen und sonstige Transfererträge	77.087,00	118.190	167.880	167.880	167.880	167.880
41111000	Schlüsselzuweisung A	74.807,00	118.190	147.500	147.500	147.500	147.500
41112000	Schlüsselzuweisung B	0,00	0	20.380	20.380	20.380	20.380
41320000	vom Land	2.280,00	0	0	0	0	0
E3	+ Erträge der sozialen Sicherung	0,00	0	0	0	0	0
E4	+ Öffentlich-rechtliche Leistungsentgelte	0,00	0	0	0	0	0
E5	+ Privatrechtliche Leistungsentgelte	0,00	0	0	0	0	0
E6	+ Kostenerstattungen und Kostenumlagen	0,00	0	0	0	0	0
E7	+ Sonstige laufende Erträge	0,00	0	0	0	0	0
<b>E8</b>	<b>Summe der laufenden Erträge aus Verwaltungstätigkeit</b>	<b>440.582,27</b>	<b>482.570</b>	<b>584.900</b>	<b>597.760</b>	<b>611.290</b>	<b>627.370</b>
E9	- Personal- und Versorgungsaufwendungen	0,00	0	0	0	0	0
E10	- Aufwendungen für Sach- und Dienstleistungen	0,00	0	0	0	0	0
E11	- Abschreibungen	4.432,61	4.440	4.440	4.390	4.370	4.370
53230000	gezahlte Investitionszuschüsse als Nutzungsberechtigter	4.432,61	4.440	4.440	4.390	4.370	4.370
E12	- Zuwendungen, Umlagen und sonstige Transferaufwendungen	386.341,13	377.180	439.720	439.720	439.720	439.720
54143000	an Gemeinden und Gemeindeverbände	48.470,64	37.300	53.540	53.540	53.540	53.540
54150000	an den privaten Bereich	5.235,00	1.500	1.500	1.500	1.500	1.500
54310000	Gewerbesteuerumlage	255,49	2.150	3.200	3.200	3.200	3.200
54421000	Landkreise	202.243,00	210.760	249.660	249.660	249.660	249.660
54423000	Verbandsgemeinden	102.720,00	99.810	131.820	131.820	131.820	131.820
54430000	Allgemeine Umlagen an Zweckverbände	27.417,00	25.660	0	0	0	0
E13	- Aufwendungen der sozialen Sicherung	0,00	0	0	0	0	0
E14	- Sonstige laufende Aufwendungen	275,64	300	300	300	300	300
56430000	Sonstige Beiträge	275,64	300	300	300	300	300
<b>E15</b>	<b>Summe der laufenden Aufwendungen aus Verwaltungstätigkeit</b>	<b>391.049,38</b>	<b>381.920</b>	<b>444.460</b>	<b>444.410</b>	<b>444.390</b>	<b>444.390</b>
<b>E16</b>	<b>Laufendes Ergebnis aus Verwaltungstätigkeit</b>	<b>49.532,89</b>	<b>100.650</b>	<b>140.440</b>	<b>153.350</b>	<b>166.900</b>	<b>182.980</b>
E17	+ Zinserträge und sonstige Finanzerträge	200,00	200	18.200	200	200	200
47143000	von Gemeinden und Gemeindeverbänden	0,00	0	18.000	0	0	0
47990000	Sonstige	200,00	200	200	200	200	200
E18	- Zinsaufwendungen und sonstige Finanzaufwendungen	9.146,83	0	0	0	0	0
57430000	an Gemeinden und Gemeindeverbände	6.995,83	0	0	0	0	0
57910000	aus der Vollverzinsung der Gewerbesteuer (§ 233a AO)	2.151,00	0	0	0	0	0
<b>E19</b>	<b>Saldo der Zins- und sonstigen Finanzerträge und -aufwendungen</b>	<b>-8.946,83</b>	<b>200</b>	<b>18.200</b>	<b>200</b>	<b>200</b>	<b>200</b>
<b>E20</b>	<b>Ordentliches Ergebnis</b>	<b>40.586,06</b>	<b>100.850</b>	<b>158.640</b>	<b>153.550</b>	<b>167.100</b>	<b>183.180</b>
<b>E21</b>	<b>Außerordentliches Ergebnis</b>	<b>0,00</b>	<b>0</b>	<b>0</b>	<b>0</b>	<b>0</b>	<b>0</b>

# Teilergebnisplan 2023

Budget: 02

Haupt-Produktbereich 6

6 Zentrale Finanzdienstleistungen

Ifd. Nr.	Ertrags- und Aufwandsarten	Ergebnis	Ansatz	Ansatz	Planung	Planung	Planung
		2021	2022	2023	2024	2025	2026
in EUR							
E22	Saldo aus internen Leistungsbeziehungen	0,00	0	0	0	0	0
E23	Jahresergebnis (Jahresüberschuss/Jahresfehlbetrag) des Teilhaushalts	40.586,06	100.850	158.640	153.550	167.100	183.180

# Teilfinanzhaushalt

# Teilfinanzplan 2023

## A. Zahlungsübersicht

Budget: 01

Haupt-Produktbereich 1 - 5

1 Zentrale Verwaltung

Ifd. Nr.	Einzahlungs- und Auszahlungsarten	Ergebnis	Ansatz	Ansatz	Planung	Planung	Planung
		2021	2022	2023	2024	2025	2026
in EUR							
	Entstehung des Finanzmittelüberschusses/-fehlbetrages aus ordentlicher und außerordentlicher Tätigkeit						
F1	+ Steuern und ähnliche Abgaben	0,00	0	0	0	0	0
F2	+ Zuwendungen, allgemeine Umlagen und sonstige Transfereinzahlungen	49.503,77	8.280	80	80	80	80
61441000	<i>vom Bund</i>	15.000,00	0	0	0	0	0
61442000	<i>vom Land</i>	34.382,00	7.000	0	0	0	0
61446000	<i>von Sparkassen</i>	88,77	80	80	80	80	80
61459000	<i>vom sonstigen privaten Bereich</i>	33,00	1.200	0	0	0	0
F3	+ Einzahlungen der sozialen Sicherung	0,00	0	0	0	0	0
F4	+ Öffentlich-rechtliche Leitungsentgelte	1.280,00	5.910	6.820	6.820	6.820	6.820
63120000	<i>Gebühren für die Erteilung von Bescheiden (u.a. Genehmigungen, Ablehnungen, Untersagungen)</i>	150,00	60	120	120	120	120
63210000	<i>Entgelte für die Benutzung von öffentlichen Einrichtungen und für wirtschaftliche Dienstleistungen</i>	130,00	4.850	5.700	5.700	5.700	5.700
63690000	<i>Sonstige</i>	1.000,00	1.000	1.000	1.000	1.000	1.000
F5	+ Privatrechtliche Leistungsentgelte	137.727,45	40.230	48.330	48.330	48.330	48.330
64110000	<i>Einzahlungen aus Verkäufen von Vorräten</i>	123.747,22	26.620	34.670	34.670	34.670	34.670
64120000	<i>Mieten und Pachten</i>	1.101,35	1.110	1.160	1.160	1.160	1.160
64190000	<i>Privatrechtliche Leistungsentgelte / Photovoltaik</i>	12.878,88	12.500	12.500	12.500	12.500	12.500
F6	+ Kostenerstattungen und Kostenumlagen	14.376,10	1.500	2.050	2.050	2.050	2.050
64242000	<i>vom Land</i>	1.430,00	0	0	0	0	0
64290000	<i>von Sonstigen</i>	12.946,10	1.500	2.050	2.050	2.050	2.050
F7	+ Sonstige laufende Einzahlungen	35.396,93	13.450	12.000	12.000	12.000	12.000
66250000	<i>Konzessionsabgaben</i>	12.934,29	13.250	12.000	12.000	12.000	12.000
66270000	<i>Versicherungserstattungen</i>	2.204,28	0	0	0	0	0
66290000	<i>Sonstige</i>	15,00	0	0	0	0	0
66400000	<i>Sonstige Steuererstattungen</i>	9.258,45	200	0	0	0	0
66410000	<i>Abwicklung Vorsteuerguthaben</i>	8.537,90	0	0	0	0	0
66420000	<i>Umsatzsteuer-Anteile, Ausgangsrechnung aus dem Verkauf eigener Leistungen</i>	2.447,01	0	0	0	0	0
<b>F8</b>	<b>Summe der laufenden Einzahlungen aus Verwaltungstätigkeit</b>	<b>238.284,25</b>	<b>69.370</b>	<b>69.280</b>	<b>69.280</b>	<b>69.280</b>	<b>69.280</b>
F9	- Personal- und Versorgungsauszahlungen	14.701,64	15.520	24.880	24.930	25.430	25.530
70110000	<i>Bürgermeister</i>	8.916,00	8.950	9.400	9.400	9.600	9.600
70120000	<i>Beigeordnete</i>	0,00	500	1.000	1.000	1.000	1.000
70140000	<i>Rats- und Ausschussmitglieder</i>	530,00	800	800	800	800	800
70299000	<i>Sonstige Dienstbezüge / geringfügig Beschäftigte</i>	0,00	0	8.150	8.200	8.300	8.400
70410000	<i>Beiträge zur gesetzlichen Sozialversicherung Beamte (u.a. Nachversicherung)</i>	35,64	50	50	50	50	50
71130000	<i>ehrenamtlich Tätige</i>	5.220,00	5.220	5.480	5.480	5.680	5.680
F10	- Auszahlungen für Sach- und Dienstleistungen	151.156,50	85.260	104.055	100.255	98.355	98.355
72201000	<i>Heizung</i>	-135,70	1.200	1.100	1.800	1.500	1.500
72202000	<i>Strom</i>	494,08	4.350	7.200	6.700	5.100	5.100
72203000	<i>Wasser / Abwasser</i>	16.481,21	17.130	17.535	17.535	17.535	17.535
72205000	<i>Sonstige Bewirtschaftungskosten</i>	134,82	400	400	400	400	400
72206000	<i>Abfallbeseitigung</i>	456,00	460	550	550	550	550
72209000	<i>Auszahlungen für Winterdienst</i>	3.215,86	2.500	3.500	3.500	3.500	3.500
72310000	<i>Unterhaltung der Grundstücke, Außenanlagen, Gebäude und Gebäudeeinrichtungen</i>	8.526,10	6.000	3.000	6.000	6.000	6.000
72320000	<i>Bewirtschaftung der Grundstücke, Außenanlagen, Gebäude und Gebäudeeinrichtungen</i>	4.715,31	3.200	7.730	3.730	3.730	3.730
72338000	<i>Straßen, Wege, Plätze und Verkehrslenkungsanlagen</i>	34.617,50	22.000	35.500	32.500	32.500	32.500
72339000	<i>Unterhaltung des Infrastrukturvermögens / Straßenbeleuchtung</i>	3.005,60	2.500	3.000	3.000	3.000	3.000
72351000	<i>Wartungs- und Instandsetzungskosten</i>	152,53	300	300	300	300	300
72352000	<i>Betriebs- und Schmierstoffe</i>	209,97	600	600	600	600	600
72370000	<i>Unterhaltung der Betriebs- und Geschäftsausstattung</i>	460,91	1.250	1.250	1.250	1.250	1.250
72380000	<i>Geringwertige Geräte, Ausstattungs-, Ausrüstungs- und sonstige Gebrauchsgegenstände</i>	2.034,52	3.800	3.800	3.800	3.800	3.800

# Teilfinanzplan 2023

## A. Zahlungsübersicht

Budget: 01

Haupt-Produktbereich 1 - 5

1 Zentrale Verwaltung

lfd. Nr.	Einzahlungs- und Auszahlungsarten	Ergebnis 2021	Ansatz 2022	Ansatz 2023	Planung 2024	Planung 2025	Planung 2026
72420000	Getränke und Verzehrkosten	76,00	450	450	450	450	450
72490000	sonstige Auszahlungen für Sachleistungen	2.703,37	1.180	720	720	720	720
72920000	Sonstige Auszahlungen für Dienstleistungen	74.008,42	17.940	17.420	17.420	17.420	17.420
F11	nicht besetzt	0,00	0	0	0	0	0
F12	- Zuwendungen, Umlagen und sonstige Transferauszahlungen	14.980,00	17.560	25.450	18.000	18.000	18.000
74144000	an Zweckverbände	14.980,00	17.560	25.450	18.000	18.000	18.000
F13	- Auszahlungen der sozialen Sicherung	0,00	0	0	0	0	0
F14	- Sonstige laufende Auszahlungen	47.344,27	55.630	32.825	30.625	30.625	30.625
76120000	Auszahlungen für Aus- und Fortbildung, Umschulung	465,46	1.000	1.000	1.000	1.000	1.000
76160000	Auszahlungen Corona Pandemie (Desinfektion, Masken, Trennvorrichtungen etc)	392,30	0	0	0	0	0
76210000	Mieten, Pachten und Erbbauzinsen	1.849,74	2.350	2.350	2.350	2.350	2.350
76250000	Sachverständigen-, Gerichts- und ähnliche Auszahlungen	0,00	4.000	2.000	4.000	4.000	4.000
76255000	Auszahlungen für die Erstellung von Bebauungsplänen	0,00	5.000	5.000	0	0	0
76310000	Büromaterial	397,35	200	400	400	400	400
76329000	Sonstige Geschäftsausgaben	23.745,47	30.950	6.250	7.050	7.050	7.050
76331000	Porto	16,00	50	50	50	50	50
76341000	Fermelgebühren	871,61	840	880	880	880	880
76346000	Rundfunk- und Fernsehgebühren	139,92	150	155	155	155	155
76360000	Öffentlichkeitsarbeit	216,99	100	100	100	100	100
76411000	Gebäudeversicherungen	1.819,23	2.040	2.530	2.530	2.530	2.530
76413000	Haftpflichtversicherungen	1.108,64	1.250	1.420	1.420	1.420	1.420
76414000	Unfallversicherungen	236,44	250	270	270	270	270
76416000	Umlagen an Schadensausgleichskassen	2.671,59	2.700	2.670	2.670	2.670	2.670
76419000	Sonstige Versicherungen	377,53	380	380	380	380	380
76430000	sonstige Beiträge	521,39	600	620	620	620	620
76510000	Abwicklung Umsatzsteuer-Zahllast	1.676,87	0	2.500	2.500	2.500	2.500
76520000	Vorsteueranteile aus Eingangrechnungen	8.630,34	0	0	0	0	0
76810000	Grundsteuer	434,18	320	450	450	450	450
76890000	sonstige betriebliche Steuerauszahlungen	1.108,09	950	1.000	1.000	1.000	1.000
76920000	Verfüungsmittel	0,00	200	200	200	200	200
76930000	Repräsentationen	0,00	500	500	500	500	500
76931000	Ehrengaben	665,13	800	900	900	900	900
76990000	Sonstige lfd. Auszahlung der Verwaltungstätigkeit	0,00	1.000	1.200	1.200	1.200	1.200
<b>F15</b>	<b>Summe der laufenden Auszahlungen aus Verwaltungstätigkeit</b>	<b>228.182,41</b>	<b>173.970</b>	<b>187.210</b>	<b>173.810</b>	<b>172.410</b>	<b>172.510</b>
<b>F16</b>	<b>Saldo der laufenden Ein- und Auszahlungen aus Verwaltungstätigkeit</b>	<b>10.101,84</b>	<b>-104.600</b>	<b>-117.930</b>	<b>-104.530</b>	<b>-103.130</b>	<b>-103.230</b>
F17	+ Zinseinzahlungen und sonstige Finanzeinzahlungen	0,00	0	0	0	0	0
F18	- Zinsauszahlungen und sonstige Finanzauszahlungen	0,00	0	0	0	0	0
<b>F19</b>	<b>Saldo der Zins- und sonstigen Finanzein- und -auszahlungen</b>	<b>0,00</b>	<b>0</b>	<b>0</b>	<b>0</b>	<b>0</b>	<b>0</b>
<b>F20</b>	<b>Saldo der ordentlichen Ein- und Auszahlungen</b>	<b>10.101,84</b>	<b>-104.600</b>	<b>-117.930</b>	<b>-104.530</b>	<b>-103.130</b>	<b>-103.230</b>
<b>F21</b>	<b>Saldo der außerordentlichen Ein- und Auszahlungen</b>	<b>0,00</b>	<b>0</b>	<b>0</b>	<b>0</b>	<b>0</b>	<b>0</b>
<b>F22</b>	<b>Saldo der Ein- und Auszahlungen aus internen Leistungsbeziehungen</b>	<b>0,00</b>	<b>0</b>	<b>0</b>	<b>0</b>	<b>0</b>	<b>0</b>
<b>F23</b>	<b>Saldo der ordentlichen und außerordentlichen Ein- und Auszahlungen</b>	<b>10.101,84</b>	<b>-104.600</b>	<b>-117.930</b>	<b>-104.530</b>	<b>-103.130</b>	<b>-103.230</b>
F24	+ Einzahlungen aus Investitionszuwendungen	69.038,78	213.650	17.500	0	0	0
68166200	von dem Land	0,00	17.650	0	0	0	0
68170000	Anzahlungen auf Sonderposten zum Anlagevermögen	69.038,78	196.000	17.500	0	0	0
F25	+ Einzahlungen aus Beiträgen und ähnlichen Entgelten	57.599,78	0	91.675	0	0	0

# Teilfinanzplan 2023

## A. Zahlungsübersicht

Budget: 01

Haupt-Produktbereich 1 - 5

1 Zentrale Verwaltung

Ifd. Nr.	Einzahlungs- und Auszahlungsarten	Ergebnis 2021	Ansatz 2022	Ansatz 2023	Planung 2024	Planung 2025	Planung 2026
68250000	vom privaten Bereich	57.599,78	0	91.675	0	0	0
F26	+ Sonstige Investitionseinzahlungen	51.000,00	0	0	0	0	0
68510000	Einzahlungen für unbebaute Grundstücke und grundstücksgleiche Rechte	51.000,00	0	0	0	0	0
<b>F27</b>	<b>Summe der Einzahlungen aus Investitionstätigkeit</b>	<b>177.638,56</b>	<b>213.650</b>	<b>109.175</b>	<b>0</b>	<b>0</b>	<b>0</b>
F28	- Auszahlungen für immaterielle Vermögensgegenstände	0,00	0	0	0	0	0
F29	- Auszahlungen für Sachanlagen	258.630,80	312.000	36.000	0	0	0
78533000	Auszahlungen für Baumaßnahmen	0,00	30.000	0	0	0	0
78560000	Auszahlungen für Sachanlagen~Auszahlungen für Fahrzeuge, Maschinen und technische Anlagen	0,00	0	9.000	0	0	0
78571000	Auszahlungen für Sachanlagen / für bewegliche Sachen des Anlagevermögens oberhalb der Wertgrenze i.H.v. 1.000,00 Euro	7.335,42	2.000	2.000	0	0	0
78590000	Auszahlungen für Anlagen im Bau und für geleistete Anzahlungen	97.502,33	0	0	0	0	0
78593000	Auszahlungen für Sachanlagen~Auszahlungen für Anlagen im Bau und für geleistete Anzahlungen~Auszahlungen für Baumaßnahmen	153.793,05	0	0	0	0	0
78594000	Auszahlungen für AiB	0,00	280.000	25.000	0	0	0
F30	- Auszahlungen für Finanzanlagen	0,00	0	0	0	0	0
F31	- Sonstige Investitionsauszahlungen	0,00	0	0	0	0	0
<b>F32</b>	<b>Summe der Auszahlungen aus Investitionstätigkeit</b>	<b>258.630,80</b>	<b>312.000</b>	<b>36.000</b>	<b>0</b>	<b>0</b>	<b>0</b>
<b>F33</b>	<b>Saldo der Ein- und Auszahlungen aus Investitionstätigkeit</b>	<b>-80.992,24</b>	<b>-98.350</b>	<b>73.175</b>	<b>0</b>	<b>0</b>	<b>0</b>
F34	Finanzmittelüberschuss / -fehlbetrag	-70.890,40	-202.950	-44.755	-104.530	-103.130	-103.230
F35	+ Aufnahme von Investitionskrediten Finanzierungstätigkeit	0,00	0	0	0	0	0
F36	- Tilgung von Investitionskrediten	0,00	0	0	0	0	0
<b>F37</b>	<b>Saldo der Ein- und Auszahlungen aus Investitionskrediten</b>	<b>0,00</b>	<b>0</b>	<b>0</b>	<b>0</b>	<b>0</b>	<b>0</b>
F38	Veränderung der Forderungen gegenüber der Verbandsgemeinde im Rahmen der Einheitskasse	0,00	0	0	0	0	0
<b>F39</b>	<b>Veränderung der Verbindlichkeiten gegenüber der Verbandsgemeinde im Rahmen der Einheitskasse</b>	<b>0,00</b>	<b>0</b>	<b>0</b>	<b>0</b>	<b>0</b>	<b>0</b>
<b>F40</b>	<b>Saldo der Ein- und Auszahlungen aus Finanzierungstätigkeit</b>	<b>0,00</b>	<b>0</b>	<b>0</b>	<b>0</b>	<b>0</b>	<b>0</b>
F41	Saldo der durchlaufenden Gelder	3.955,08	0	0	0	0	0
69920000	treuhänderische Gelder	5.000,00	0	0	0	0	0
69950000	Vorsteuer / Umsatzsteuer	19.505,71	0	0	0	0	0
79950000	Vorsteuer / Umsatzsteuer	-20.550,63	0	0	0	0	0
<b>F42</b>	<b>Verwendung Finanzmittelüberschuss / Deckung Finanzmittelfehlbetrag</b>	<b>3.955,08</b>	<b>0</b>	<b>0</b>	<b>0</b>	<b>0</b>	<b>0</b>
F43	Veränderung der liquiden Mittel (einschl. durchlaufende Gelder)	3.955,08	0	0	0	0	0
F44	nachrichtlich: Ausgleich Finanzhaushalt	10.101,84	-104.600	-117.930	-104.530	-103.130	-103.230



# Teilfinanzplan 2023

## A. Zahlungsübersicht

Budget: 02

Haupt-Produktbereich 6

6 Zentrale Finanzdienstleistungen

Ifd. Nr.	Einzahlungs- und Auszahlungsarten	Ergebnis 2021	Ansatz 2022	Ansatz 2023	Planung 2024	Planung 2025	Planung 2026
	Entstehung des Finanzmittelüberschusses/-fehlbetrages aus ordentlicher und außerordentlicher Tätigkeit						
F1	+ Steuern und ähnliche Abgaben	355.667,32	364.380	417.020	429.880	443.410	459.490
60110000	Grundsteuer A	2.617,79	2.620	2.600	2.600	2.600	2.600
60120000	Grundsteuer B	46.758,42	46.930	47.600	47.600	48.000	48.000
60130000	Gewerbesteuer	2.569,64	23.280	32.000	32.000	32.000	32.000
60210000	Gemeindeanteil an der Einkommensteuer	269.212,91	256.750	296.300	309.000	320.000	335.000
60220000	Gemeindeanteil an der Umsatzsteuer	4.213,09	4.500	3.890	4.050	4.180	4.260
60330000	Hundesteuer	1.832,50	1.800	1.630	1.630	1.630	1.630
60521000	Familienleistungsausgleich	28.462,97	28.500	33.000	33.000	35.000	36.000
F2	+ Zuwendungen, allgemeine Umlagen und sonstige Transfereinzahlungen	85.083,00	118.190	167.880	167.880	167.880	167.880
61111000	Schlüsselzuweisung A	74.807,00	118.190	147.500	147.500	147.500	147.500
61112000	Schlüsselzuweisung B	0,00	0	20.380	20.380	20.380	20.380
61320000	vom Land	10.276,00	0	0	0	0	0
F3	+ Einzahlungen der sozialen Sicherung	0,00	0	0	0	0	0
F4	+ Öffentlich-rechtliche Leitungsentgelte	0,00	0	0	0	0	0
F5	+ Privatrechtliche Leistungsentgelte	0,00	0	0	0	0	0
F6	+ Kostenerstattungen und Kostenumlagen	0,00	0	0	0	0	0
F7	+ Sonstige laufende Einzahlungen	0,00	0	0	0	0	0
<b>F8</b>	<b>Summe der laufenden Einzahlungen aus Verwaltungstätigkeit</b>	<b>440.750,32</b>	<b>482.570</b>	<b>584.900</b>	<b>597.760</b>	<b>611.290</b>	<b>627.370</b>
F9	- Personal- und Versorgungsauszahlungen	0,00	0	0	0	0	0
F10	- Auszahlungen für Sach- und Dienstleistungen	0,00	0	0	0	0	0
F11	nicht besetzt	0,00	0	0	0	0	0
F12	- Zuwendungen, Umlagen und sonstige Transferauszahlungen	386.390,28	377.180	439.720	439.720	439.720	439.720
74190000	Zuweisungen und Zuschüsse an Sonstige	53.705,64	38.800	55.040	55.040	55.040	55.040
74310000	Gewerbesteuerumlage	304,64	2.150	3.200	3.200	3.200	3.200
74421000	Landkreise	202.243,00	210.760	249.660	249.660	249.660	249.660
74423000	Verbandsgemeinden	102.720,00	99.810	131.820	131.820	131.820	131.820
74430000	Allgemeine Umlagen an Zweckverbände	27.417,00	25.660	0	0	0	0
F13	- Auszahlungen der sozialen Sicherung	0,00	0	0	0	0	0
F14	- Sonstige laufende Auszahlungen	275,64	300	300	300	300	300
76430000	sonstige Beiträge	275,64	300	300	300	300	300
<b>F15</b>	<b>Summe der laufenden Auszahlungen aus Verwaltungstätigkeit</b>	<b>386.665,92</b>	<b>377.480</b>	<b>440.020</b>	<b>440.020</b>	<b>440.020</b>	<b>440.020</b>
<b>F16</b>	<b>Saldo der laufenden Ein- und Auszahlungen aus Verwaltungstätigkeit</b>	<b>54.084,40</b>	<b>105.090</b>	<b>144.880</b>	<b>157.740</b>	<b>171.270</b>	<b>187.350</b>
F17	+ Zinseinzahlungen und sonstige Finanzeinzahlungen	200,00	200	18.200	200	200	200
67143000	von Gemeinden und Gemeindeverbänden	0,00	0	18.000	0	0	0
67990000	Sonstige	200,00	200	200	200	200	200
F18	- Zinsauszahlungen und sonstige Finanzauszahlungen	9.146,83	0	0	0	0	0
77430000	an Gemeinden und Gemeindeverbände	6.995,83	0	0	0	0	0
77910000	aus der Vollverzinsung der Gewerbesteuer (§ 233a AO)	2.151,00	0	0	0	0	0
<b>F19</b>	<b>Saldo der Zins- und sonstigen Finanzein- und -auszahlungen</b>	<b>-8.946,83</b>	<b>200</b>	<b>18.200</b>	<b>200</b>	<b>200</b>	<b>200</b>
<b>F20</b>	<b>Saldo der ordentlichen Ein- und Auszahlungen</b>	<b>45.137,57</b>	<b>105.290</b>	<b>163.080</b>	<b>157.940</b>	<b>171.470</b>	<b>187.550</b>
<b>F21</b>	<b>Saldo der außerordentlichen Ein- und Auszahlungen</b>	<b>0,00</b>	<b>0</b>	<b>0</b>	<b>0</b>	<b>0</b>	<b>0</b>
<b>F22</b>	<b>Saldo der Ein- und Auszahlungen aus internen Leistungsbeziehungen</b>	<b>0,00</b>	<b>0</b>	<b>0</b>	<b>0</b>	<b>0</b>	<b>0</b>
<b>F23</b>	<b>Saldo der ordentlichen und außerordentlichen Ein- und Auszahlungen</b>	<b>45.137,57</b>	<b>105.290</b>	<b>163.080</b>	<b>157.940</b>	<b>171.470</b>	<b>187.550</b>
	Entstehung des Finanzmittelüberschusses/-fehlbetrages aus Investitionstätigkeit						

# Teilfinanzplan 2023

## A. Zahlungsübersicht

Budget: 02

Haupt-Produktbereich 6

6 Zentrale Finanzdienstleistungen

Ifd. Nr.	Einzahlungs- und Auszahlungsarten	Ergebnis 2021	Ansatz 2022	Ansatz 2023	Planung 2024	Planung 2025	Planung 2026
F24	+ Einzahlungen aus Investitionszuwendungen	0,00	0	0	0	0	0
F25	+ Einzahlungen aus Beiträgen und ähnlichen Entgelten	0,00	0	0	0	0	0
F26	+ Sonstige Investitionseinzahlungen	0,00	0	0	0	0	0
<b>F27</b>	<b>Summe der Einzahlungen aus Investitionstätigkeit</b>	<b>0,00</b>	<b>0</b>	<b>0</b>	<b>0</b>	<b>0</b>	<b>0</b>
F28	- Auszahlungen für immaterielle Vermögensgegenstände	0,00	0	0	0	0	0
F29	- Auszahlungen für Sachanlagen	0,00	0	0	0	0	0
F30	- Auszahlungen für Finanzanlagen	0,00	0	0	0	0	0
F31	- Sonstige Investitionsauszahlungen	0,00	0	0	0	0	0
<b>F32</b>	<b>Summe der Auszahlungen aus Investitionstätigkeit</b>	<b>0,00</b>	<b>0</b>	<b>0</b>	<b>0</b>	<b>0</b>	<b>0</b>
<b>F33</b>	<b>Saldo der Ein- und Auszahlungen aus Investitionstätigkeit</b>	<b>0,00</b>	<b>0</b>	<b>0</b>	<b>0</b>	<b>0</b>	<b>0</b>
F34	Finanzmittelüberschuss / -fehlbetrag	45.137,57	105.290	163.080	157.940	171.470	187.550
F35	+ Aufnahme von Investitionskrediten Finanzierungstätigkeit	0,00	0	0	0	0	0
F36	- Tilgung von Investitionskrediten	0,00	0	0	0	0	0
<b>F37</b>	<b>Saldo der Ein- und Auszahlungen aus Investitionskrediten</b>	<b>0,00</b>	<b>0</b>	<b>0</b>	<b>0</b>	<b>0</b>	<b>0</b>
F38	Veränderung der Forderungen gegenüber der Verbandsgemeinde im Rahmen der Einheitskasse	11.054,71	97.660	118.325	0	0	0
69644000	für Gemeinden und Gemeindeverbände	898.735,65	97.660	118.325	0	0	0
79644000	für Gemeinden und Gemeindeverbände	-887.680,94	0	0	0	0	0
<b>F39</b>	<b>Veränderung der Verbindlichkeiten gegenüber der Verbandsgemeinde im Rahmen der Einheitskasse</b>	<b>0,00</b>	<b>0</b>	<b>0</b>	<b>0</b>	<b>0</b>	<b>0</b>
<b>F40</b>	<b>Saldo der Ein- und Auszahlungen aus Finanzierungstätigkeit</b>	<b>11.054,71</b>	<b>97.660</b>	<b>118.325</b>	<b>0</b>	<b>0</b>	<b>0</b>
F41	Saldo der durchlaufenden Gelder	10.743,04	0	0	0	0	0
69920000	treuhänderische Gelder	10.743,04	0	0	0	0	0
<b>F42</b>	<b>Verwendung Finanzmittelüberschuss / Deckung Finanzmittelfehlbetrag</b>	<b>21.797,75</b>	<b>97.660</b>	<b>118.325</b>	<b>0</b>	<b>0</b>	<b>0</b>
F43	Veränderung der liquiden Mittel (einschl. durchlaufende Gelder)	21.797,75	97.660	118.325	0	0	0
F44	nachrichtlich: Ausgleich Finanzhaushalt	45.137,57	105.290	163.080	157.940	171.470	187.550

# Teilergebnishaushalte auf Produktebene

# Teilergebnisplan 2023

1.1.1.0

Hauptproduktbereich: 1                      Zentrale Verwaltung  
Produktbereich: 1.1                        Innere Verwaltung  
Produktgruppe: 1.1.1                      Verwaltungssteuerung  
Produkt: 1.1.1.0                         Verwaltungssteuerung

Ifd. Nr.	Ertrags- und Aufwandsarten	Ergebnis	Ansatz	Ansatz	Planung	Planung	Planung
		2021	2022	2023	2024	2025	2026
in EUR							
E1	+ Steuern und ähnliche Abgaben	0,00	0	0	0	0	0
E2	+ Zuwendungen, allgemeine Umlagen und sonstige Transfererträge	0,00	0	0	0	0	0
E3	+ Erträge der sozialen Sicherung	0,00	0	0	0	0	0
E4	+ Öffentlich-rechtliche Leistungsentgelte	0,00	0	0	0	0	0
E5	+ Privatrechtliche Leistungsentgelte	0,00	0	0	0	0	0
E6	+ Kostenerstattungen und Kostenumlagen	0,00	50	50	50	50	50
44250000	<i>vom privaten Bereich</i>	<i>0,00</i>	<i>50</i>	<i>50</i>	<i>50</i>	<i>50</i>	<i>50</i>
E7	+ Sonstige laufende Erträge	1.158,00	1.000	1.000	1.000	1.000	1.000
46614000	<i>Erträge aus der Auflösung von Rückstellungen</i>	<i>1.158,00</i>	<i>1.000</i>	<i>1.000</i>	<i>1.000</i>	<i>1.000</i>	<i>1.000</i>
<b>E8</b>	<b>Summe der laufenden Erträge aus Verwaltungstätigkeit</b>	<b>1.158,00</b>	<b>1.050</b>	<b>1.050</b>	<b>1.050</b>	<b>1.050</b>	<b>1.050</b>
E9	- Personal- und Versorgungsaufwendungen	16.198,64	15.690	17.930	17.930	18.330	18.330
50110000	<i>Bürgermeister</i>	<i>8.916,00</i>	<i>8.950</i>	<i>9.400</i>	<i>9.400</i>	<i>9.600</i>	<i>9.600</i>
50120000	<i>Beigeordnete</i>	<i>0,00</i>	<i>500</i>	<i>1.000</i>	<i>1.000</i>	<i>1.000</i>	<i>1.000</i>
50410000	<i>Beamte (u.a. Nachversicherung)</i>	<i>35,64</i>	<i>50</i>	<i>50</i>	<i>50</i>	<i>50</i>	<i>50</i>
50791000	<i>Ehrensoldrückstellungen</i>	<i>2.027,00</i>	<i>970</i>	<i>2.000</i>	<i>2.000</i>	<i>2.000</i>	<i>2.000</i>
51130000	<i>ehrenamtlich Tätige</i>	<i>5.220,00</i>	<i>5.220</i>	<i>5.480</i>	<i>5.480</i>	<i>5.680</i>	<i>5.680</i>
E10	- Aufwendungen für Sach- und Dienstleistungen	0,00	800	800	800	800	800
52370000	<i>Unterhaltung der Betriebs- und Geschäftsausstattung</i>	<i>0,00</i>	<i>50</i>	<i>50</i>	<i>50</i>	<i>50</i>	<i>50</i>
52380000	<i>Geringwertige Geräte, Ausstattungs-, Ausrüstungs- und sonstige Gebrauchsgegenstände</i>	<i>0,00</i>	<i>750</i>	<i>750</i>	<i>750</i>	<i>750</i>	<i>750</i>
E11	- Abschreibungen	0,00	0	0	0	0	0
E12	- Zuwendungen, Umlagen und sonstige Transferaufwendungen	0,00	0	0	0	0	0
E13	- Aufwendungen der sozialen Sicherung	0,00	0	0	0	0	0
E14	- Sonstige laufende Aufwendungen	3.097,97	8.360	7.110	9.110	9.110	9.110
56120000	<i>Aufwendungen für Aus- und Fortbildung, Umschulung</i>	<i>0,00</i>	<i>750</i>	<i>750</i>	<i>750</i>	<i>750</i>	<i>750</i>
56160000	<i>Aufwendungen Corona Pandemie (Desinfektion, Masken, Trennvorrichtungen etc)</i>	<i>392,30</i>	<i>0</i>	<i>0</i>	<i>0</i>	<i>0</i>	<i>0</i>
56210000	<i>Mieten, Pachten und Erbbauzinsen</i>	<i>0,00</i>	<i>500</i>	<i>500</i>	<i>500</i>	<i>500</i>	<i>500</i>
56250000	<i>Sachverständigen-, Gerichts- und ähnliche Aufwendungen</i>	<i>0,00</i>	<i>4.000</i>	<i>2.000</i>	<i>4.000</i>	<i>4.000</i>	<i>4.000</i>
56310000	<i>Büromaterial</i>	<i>361,71</i>	<i>200</i>	<i>400</i>	<i>400</i>	<i>400</i>	<i>400</i>
56329000	<i>Sonstige Geschäftsausgaben</i>	<i>81,98</i>	<i>200</i>	<i>500</i>	<i>500</i>	<i>500</i>	<i>500</i>
56331000	<i>Porto</i>	<i>16,00</i>	<i>50</i>	<i>50</i>	<i>50</i>	<i>50</i>	<i>50</i>
56341000	<i>Fermelgebühren</i>	<i>358,81</i>	<i>360</i>	<i>400</i>	<i>400</i>	<i>400</i>	<i>400</i>
56413000	<i>Haftpflichtversicherungen</i>	<i>1.108,64</i>	<i>1.250</i>	<i>1.420</i>	<i>1.420</i>	<i>1.420</i>	<i>1.420</i>
56414000	<i>Unfallversicherungen</i>	<i>236,44</i>	<i>250</i>	<i>270</i>	<i>270</i>	<i>270</i>	<i>270</i>
56430000	<i>Sonstige Beiträge</i>	<i>521,39</i>	<i>600</i>	<i>620</i>	<i>620</i>	<i>620</i>	<i>620</i>
56920000	<i>Verfüungsmittel</i>	<i>20,70</i>	<i>200</i>	<i>200</i>	<i>200</i>	<i>200</i>	<i>200</i>
<b>E15</b>	<b>Summe der laufenden Aufwendungen aus Verwaltungstätigkeit</b>	<b>19.296,61</b>	<b>24.850</b>	<b>25.840</b>	<b>27.840</b>	<b>28.240</b>	<b>28.240</b>
<b>E16</b>	<b>Laufendes Ergebnis aus Verwaltungstätigkeit</b>	<b>-18.138,61</b>	<b>-23.800</b>	<b>-24.790</b>	<b>-26.790</b>	<b>-27.190</b>	<b>-27.190</b>
E17	+ Zinserträge und sonstige Finanzerträge	0,00	0	0	0	0	0
E18	- Zinsaufwendungen und sonstige Finanzaufwendungen	0,00	0	0	0	0	0
<b>E19</b>	<b>Saldo der Zins- und sonstigen Finanzerträge und -aufwendungen</b>	<b>0,00</b>	<b>0</b>	<b>0</b>	<b>0</b>	<b>0</b>	<b>0</b>
<b>E20</b>	<b>Ordentliches Ergebnis</b>	<b>-18.138,61</b>	<b>-23.800</b>	<b>-24.790</b>	<b>-26.790</b>	<b>-27.190</b>	<b>-27.190</b>
<b>E21</b>	<b>Außerordentliches Ergebnis</b>	<b>0,00</b>	<b>0</b>	<b>0</b>	<b>0</b>	<b>0</b>	<b>0</b>
<b>E22</b>	<b>Saldo aus internen Leistungsbeziehungen</b>	<b>0,00</b>	<b>0</b>	<b>0</b>	<b>0</b>	<b>0</b>	<b>0</b>
<b>E23</b>	<b>Jahresergebnis (Jahresüberschuss/Jahresfehlbetrag) des Teilhaushalts</b>	<b>-18.138,61</b>	<b>-23.800</b>	<b>-24.790</b>	<b>-26.790</b>	<b>-27.190</b>	<b>-27.190</b>

# Teilergebnisplan 2023

1.1.1.3

Hauptproduktbereich: 1                      Zentrale Verwaltung  
Produktbereich: 1.1                        Innere Verwaltung  
Produktgruppe: 1.1.1                      Verwaltungssteuerung  
Produkt: 1.1.1.3                         Öffentlichkeitsarbeit

lfd. Nr.	Ertrags- und Aufwandsarten	Ergebnis 2021	Ansatz 2022	Ansatz 2023	Planung 2024	Planung 2025	Planung 2026
E1	+ Steuern und ähnliche Abgaben	0,00	0	0	0	0	0
E2	+ Zuwendungen, allgemeine Umlagen und sonstige Transfererträge	0,00	0	0	0	0	0
E3	+ Erträge der sozialen Sicherung	0,00	0	0	0	0	0
E4	+ Öffentlich-rechtliche Leistungsentgelte	0,00	0	0	0	0	0
E5	+ Privatrechtliche Leistungsentgelte	0,00	0	0	0	0	0
E6	+ Kostenerstattungen und Kostenumlagen	0,00	0	0	0	0	0
E7	+ Sonstige laufende Erträge	0,00	0	0	0	0	0
<b>E8</b>	<b>Summe der laufenden Erträge aus Verwaltungstätigkeit</b>	<b>0,00</b>	<b>0</b>	<b>0</b>	<b>0</b>	<b>0</b>	<b>0</b>
E9	- Personal- und Versorgungsaufwendungen	0,00	0	0	0	0	0
E10	- Aufwendungen für Sach- und Dienstleistungen	0,00	0	0	0	0	0
E11	- Abschreibungen	0,00	0	0	0	0	0
E12	- Zuwendungen, Umlagen und sonstige Transferaufwendungen	0,00	0	0	0	0	0
E13	- Aufwendungen der sozialen Sicherung	0,00	0	0	0	0	0
E14	- Sonstige laufende Aufwendungen	978,42	1.500	1.600	1.600	1.600	1.600
56329000	Sonstige Geschäftsausgaben	0,00	100	100	100	100	100
56360000	Öffentlichkeitsarbeit	216,99	100	100	100	100	100
56930000	Repräsentationen	0,00	500	500	500	500	500
56950000	Ehrengaben	761,43	800	900	900	900	900
<b>E15</b>	<b>Summe der laufenden Aufwendungen aus Verwaltungstätigkeit</b>	<b>978,42</b>	<b>1.500</b>	<b>1.600</b>	<b>1.600</b>	<b>1.600</b>	<b>1.600</b>
<b>E16</b>	<b>Laufendes Ergebnis aus Verwaltungstätigkeit</b>	<b>-978,42</b>	<b>-1.500</b>	<b>-1.600</b>	<b>-1.600</b>	<b>-1.600</b>	<b>-1.600</b>
E17	+ Zinserträge und sonstige Finanzerträge	0,00	0	0	0	0	0
E18	- Zinsaufwendungen und sonstige Finanzaufwendungen	0,00	0	0	0	0	0
<b>E19</b>	<b>Saldo der Zins- und sonstigen Finanzerträge und -aufwendungen</b>	<b>0,00</b>	<b>0</b>	<b>0</b>	<b>0</b>	<b>0</b>	<b>0</b>
<b>E20</b>	<b>Ordentliches Ergebnis</b>	<b>-978,42</b>	<b>-1.500</b>	<b>-1.600</b>	<b>-1.600</b>	<b>-1.600</b>	<b>-1.600</b>
<b>E21</b>	<b>Außerordentliches Ergebnis</b>	<b>0,00</b>	<b>0</b>	<b>0</b>	<b>0</b>	<b>0</b>	<b>0</b>
<b>E22</b>	<b>Saldo aus internen Leistungsbeziehungen</b>	<b>0,00</b>	<b>0</b>	<b>0</b>	<b>0</b>	<b>0</b>	<b>0</b>
<b>E23</b>	<b>Jahresergebnis (Jahresüberschuss/Jahresfehlbetrag) des Teilhaushalts</b>	<b>-978,42</b>	<b>-1.500</b>	<b>-1.600</b>	<b>-1.600</b>	<b>-1.600</b>	<b>-1.600</b>

# Teilergebnisplan 2023

1.1.1.4

Hauptproduktbereich: 1                      Zentrale Verwaltung  
Produktbereich: 1.1                        Innere Verwaltung  
Produktgruppe: 1.1.1                    Verwaltungssteuerung  
Produkt: 1.1.1.4                         Gremien

lfd. Nr.	Ertrags- und Aufwandsarten	Ergebnis	Ansatz	Ansatz	Planung	Planung	Planung
		2021	2022	2023	2024	2025	2026
in EUR							
E1	+ Steuern und ähnliche Abgaben	0,00	0	0	0	0	0
E2	+ Zuwendungen, allgemeine Umlagen und sonstige Transfererträge	0,00	0	0	0	0	0
E3	+ Erträge der sozialen Sicherung	0,00	0	0	0	0	0
E4	+ Öffentlich-rechtliche Leistungsentgelte	0,00	0	0	0	0	0
E5	+ Privatrechtliche Leistungsentgelte	0,00	0	0	0	0	0
E6	+ Kostenerstattungen und Kostenumlagen	0,00	0	0	0	0	0
E7	+ Sonstige laufende Erträge	0,00	0	0	0	0	0
<b>E8</b>	<b>Summe der laufenden Erträge aus Verwaltungstätigkeit</b>	<b>0,00</b>	<b>0</b>	<b>0</b>	<b>0</b>	<b>0</b>	<b>0</b>
E9	- Personal- und Versorgungsaufwendungen	530,00	800	800	800	800	800
50140000	<i>Rats- und Ausschussmitglieder</i>	530,00	800	800	800	800	800
E10	- Aufwendungen für Sach- und Dienstleistungen	76,00	450	450	450	450	450
52420000	<i>Getränke- und Verzehrkosten (u.a. Schulen, KiTas, Gremien)</i>	76,00	450	450	450	450	450
E11	- Abschreibungen	0,00	0	0	0	0	0
E12	- Zuwendungen, Umlagen und sonstige Transferaufwendungen	0,00	0	0	0	0	0
E13	- Aufwendungen der sozialen Sicherung	0,00	0	0	0	0	0
E14	- Sonstige laufende Aufwendungen	0,00	250	250	250	250	250
56120000	<i>Aufwendungen für Aus- und Fortbildung, Umschulung</i>	0,00	250	250	250	250	250
<b>E15</b>	<b>Summe der laufenden Aufwendungen aus Verwaltungstätigkeit</b>	<b>606,00</b>	<b>1.500</b>	<b>1.500</b>	<b>1.500</b>	<b>1.500</b>	<b>1.500</b>
<b>E16</b>	<b>Laufendes Ergebnis aus Verwaltungstätigkeit</b>	<b>-606,00</b>	<b>-1.500</b>	<b>-1.500</b>	<b>-1.500</b>	<b>-1.500</b>	<b>-1.500</b>
E17	+ Zinserträge und sonstige Finanzerträge	0,00	0	0	0	0	0
E18	- Zinsaufwendungen und sonstige Finanzaufwendungen	0,00	0	0	0	0	0
<b>E19</b>	<b>Saldo der Zins- und sonstigen Finanzerträge und -aufwendungen</b>	<b>0,00</b>	<b>0</b>	<b>0</b>	<b>0</b>	<b>0</b>	<b>0</b>
<b>E20</b>	<b>Ordentliches Ergebnis</b>	<b>-606,00</b>	<b>-1.500</b>	<b>-1.500</b>	<b>-1.500</b>	<b>-1.500</b>	<b>-1.500</b>
<b>E21</b>	<b>Außerordentliches Ergebnis</b>	<b>0,00</b>	<b>0</b>	<b>0</b>	<b>0</b>	<b>0</b>	<b>0</b>
<b>E22</b>	<b>Saldo aus internen Leistungsbeziehungen</b>	<b>0,00</b>	<b>0</b>	<b>0</b>	<b>0</b>	<b>0</b>	<b>0</b>
<b>E23</b>	<b>Jahresergebnis (Jahresüberschuss/Jahresfehlbetrag) des Teilhaushalts</b>	<b>-606,00</b>	<b>-1.500</b>	<b>-1.500</b>	<b>-1.500</b>	<b>-1.500</b>	<b>-1.500</b>

# Teilergebnisplan 2023

## 1.1.4.2

Hauptproduktbereich: 1                      Zentrale Verwaltung  
Produktbereich: 1.1                        Innere Verwaltung  
Produktgruppe: 1.1.4                      Zentrale Dienste  
Produkt: 1.1.4.2                          Liegenschaften

Ifd. Nr.	Ertrags- und Aufwandsarten	Ergebnis	Ansatz	Ansatz	Planung	Planung	Planung
		2021	2022	2023	2024	2025	2026
in EUR							
E1	+ Steuern und ähnliche Abgaben	0,00	0	0	0	0	0
E2	+ Zuwendungen, allgemeine Umlagen und sonstige Transfererträge	0,00	0	0	0	0	0
E3	+ Erträge der sozialen Sicherung	0,00	0	0	0	0	0
E4	+ Öffentlich-rechtliche Leistungsentgelte	0,00	0	0	0	0	0
E5	+ Privatrechtliche Leistungsentgelte	1.101,35	1.110	1.160	1.160	1.160	1.160
44120000	<i>Mieten und Pachten</i>	1.101,35	1.110	1.160	1.160	1.160	1.160
E6	+ Kostenerstattungen und Kostenumlagen	0,00	0	0	0	0	0
E7	+ Sonstige laufende Erträge	15.720,88	0	0	0	0	0
46112000	<i>Erträge aus der Veräußerung von Grundstücken und Gebäuden</i>	15.720,88	0	0	0	0	0
<b>E8</b>	<b>Summe der laufenden Erträge aus Verwaltungstätigkeit</b>	<b>16.822,23</b>	<b>1.110</b>	<b>1.160</b>	<b>1.160</b>	<b>1.160</b>	<b>1.160</b>
E9	- Personal- und Versorgungsaufwendungen	0,00	0	0	0	0	0
E10	- Aufwendungen für Sach- und Dienstleistungen	81,34	180	710	710	710	710
52203000	<i>Wasser / Abwasser</i>	81,34	80	80	80	80	80
52320000	<i>Bewirtschaftung der Grundstücke, Außenanlagen, Gebäude und Gebäudeeinrichtungen</i>	0,00	100	630	630	630	630
E11	- Abschreibungen	0,00	0	0	0	0	0
E12	- Zuwendungen, Umlagen und sonstige Transferaufwendungen	0,00	0	0	0	0	0
E13	- Aufwendungen der sozialen Sicherung	0,00	0	0	0	0	0
E14	- Sonstige laufende Aufwendungen	322,09	200	330	330	330	330
56210000	<i>Mieten, Pachten und Erbbauzinsen</i>	49,74	50	50	50	50	50
56810000	<i>Grundsteuer</i>	272,35	150	280	280	280	280
<b>E15</b>	<b>Summe der laufenden Aufwendungen aus Verwaltungstätigkeit</b>	<b>403,43</b>	<b>380</b>	<b>1.040</b>	<b>1.040</b>	<b>1.040</b>	<b>1.040</b>
<b>E16</b>	<b>Laufendes Ergebnis aus Verwaltungstätigkeit</b>	<b>16.418,80</b>	<b>730</b>	<b>120</b>	<b>120</b>	<b>120</b>	<b>120</b>
E17	+ Zinserträge und sonstige Finanzerträge	0,00	0	0	0	0	0
E18	- Zinsaufwendungen und sonstige Finanzaufwendungen	0,00	0	0	0	0	0
<b>E19</b>	<b>Saldo der Zins- und sonstigen Finanzerträge und -aufwendungen</b>	<b>0,00</b>	<b>0</b>	<b>0</b>	<b>0</b>	<b>0</b>	<b>0</b>
<b>E20</b>	<b>Ordentliches Ergebnis</b>	<b>16.418,80</b>	<b>730</b>	<b>120</b>	<b>120</b>	<b>120</b>	<b>120</b>
<b>E21</b>	<b>Außerordentliches Ergebnis</b>	<b>0,00</b>	<b>0</b>	<b>0</b>	<b>0</b>	<b>0</b>	<b>0</b>
<b>E22</b>	<b>Saldo aus internen Leistungsbeziehungen</b>	<b>0,00</b>	<b>0</b>	<b>0</b>	<b>0</b>	<b>0</b>	<b>0</b>
<b>E23</b>	<b>Jahresergebnis (Jahresüberschuss/Jahresfehlbetrag) des Teilhaushalts</b>	<b>16.418,80</b>	<b>730</b>	<b>120</b>	<b>120</b>	<b>120</b>	<b>120</b>

# Teilergebnisplan 2023

## 1.1.4.3

Hauptproduktbereich: 1                      Zentrale Verwaltung  
Produktbereich: 1.1                        Innere Verwaltung  
Produktgruppe: 1.1.4                      Zentrale Dienste  
Produkt: 1.1.4.3                          Bauhof

Ifd. Nr.	Ertrags- und Aufwandsarten	Ergebnis	Ansatz	Ansatz	Planung	Planung	Planung
		2021	2022	2023	2024	2025	2026
in EUR							
E1	+ Steuern und ähnliche Abgaben	0,00	0	0	0	0	0
E2	+ Zuwendungen, allgemeine Umlagen und sonstige Transfererträge	0,00	0	0	0	0	0
E3	+ Erträge der sozialen Sicherung	0,00	0	0	0	0	0
E4	+ Öffentlich-rechtliche Leistungsentgelte	0,00	0	0	0	0	0
E5	+ Privatrechtliche Leistungsentgelte	0,00	0	0	0	0	0
E6	+ Kostenerstattungen und Kostenumlagen	0,00	0	0	0	0	0
E7	+ Sonstige laufende Erträge	0,00	0	0	0	0	0
<b>E8</b>	<b>Summe der laufenden Erträge aus Verwaltungstätigkeit</b>	<b>0,00</b>	<b>0</b>	<b>0</b>	<b>0</b>	<b>0</b>	<b>0</b>
E9	- Personal- und Versorgungsaufwendungen	0,00	0	0	0	0	0
E10	- Aufwendungen für Sach- und Dienstleistungen	841,44	1.650	1.650	1.650	1.650	1.650
52351000	Wartungs- und Instandsetzungskosten	152,53	300	300	300	300	300
52352000	Betriebs- und Schmierstoffe	210,05	600	600	600	600	600
52370000	Unterhaltung der Betriebs- und Geschäftsausstattung	460,91	250	250	250	250	250
52380000	Geringwertige Geräte, Ausstattungs-, Ausrüstungs- und sonstige Gebrauchsgegenstände	17,95	500	500	500	500	500
E11	- Abschreibungen	426,73	430	430	430	430	430
53490000	mit sonstigen Gebäuden	426,73	430	430	430	430	430
E12	- Zuwendungen, Umlagen und sonstige Transferaufwendungen	0,00	0	0	0	0	0
E13	- Aufwendungen der sozialen Sicherung	0,00	0	0	0	0	0
E14	- Sonstige laufende Aufwendungen	2.041,57	2.000	2.080	2.080	2.080	2.080
56210000	Mieten, Pachten und Erbbauzinsen	1.800,00	1.800	1.800	1.800	1.800	1.800
56411000	Gebäudeversicherungen	241,57	200	280	280	280	280
<b>E15</b>	<b>Summe der laufenden Aufwendungen aus Verwaltungstätigkeit</b>	<b>3.309,74</b>	<b>4.080</b>	<b>4.160</b>	<b>4.160</b>	<b>4.160</b>	<b>4.160</b>
<b>E16</b>	<b>Laufendes Ergebnis aus Verwaltungstätigkeit</b>	<b>-3.309,74</b>	<b>-4.080</b>	<b>-4.160</b>	<b>-4.160</b>	<b>-4.160</b>	<b>-4.160</b>
E17	+ Zinserträge und sonstige Finanzerträge	0,00	0	0	0	0	0
E18	- Zinsaufwendungen und sonstige Finanzaufwendungen	0,00	0	0	0	0	0
<b>E19</b>	<b>Saldo der Zins- und sonstigen Finanzerträge und -aufwendungen</b>	<b>0,00</b>	<b>0</b>	<b>0</b>	<b>0</b>	<b>0</b>	<b>0</b>
<b>E20</b>	<b>Ordentliches Ergebnis</b>	<b>-3.309,74</b>	<b>-4.080</b>	<b>-4.160</b>	<b>-4.160</b>	<b>-4.160</b>	<b>-4.160</b>
<b>E21</b>	<b>Außerordentliches Ergebnis</b>	<b>0,00</b>	<b>0</b>	<b>0</b>	<b>0</b>	<b>0</b>	<b>0</b>
<b>E22</b>	<b>Saldo aus internen Leistungsbeziehungen</b>	<b>0,00</b>	<b>0</b>	<b>0</b>	<b>0</b>	<b>0</b>	<b>0</b>
<b>E23</b>	<b>Jahresergebnis (Jahresüberschuss/Jahresfehlbetrag) des Teilhaushalts</b>	<b>-3.309,74</b>	<b>-4.080</b>	<b>-4.160</b>	<b>-4.160</b>	<b>-4.160</b>	<b>-4.160</b>



# Teilergebnisplan 2023

1.2.1.0

Hauptproduktbereich: 1                      Zentrale Verwaltung  
Produktbereich: 1.2                      Sicherheit und Ordnung  
Produktgruppe: 1.2.1                      Statistik und Wahlen  
Produkt: 1.2.1.0                      Statistik und Wahlen

Ifd. Nr.	Ertrags- und Aufwandsarten	Ergebnis	Ansatz	Ansatz	Planung	Planung	Planung
		2021	2022	2023	2024	2025	2026
in EUR							
E1	+ Steuern und ähnliche Abgaben	0,00	0	0	0	0	0
E2	+ Zuwendungen, allgemeine Umlagen und sonstige Transfererträge	0,00	0	0	0	0	0
E3	+ Erträge der sozialen Sicherung	0,00	0	0	0	0	0
E4	+ Öffentlich-rechtliche Leistungsentgelte	0,00	0	0	0	0	0
E5	+ Privatrechtliche Leistungsentgelte	0,00	0	0	0	0	0
E6	+ Kostenerstattungen und Kostenumlagen	1.430,00	0	0	0	0	0
44242000	<i>vom Land</i>	<i>1.430,00</i>	<i>0</i>	<i>0</i>	<i>0</i>	<i>0</i>	<i>0</i>
E7	+ Sonstige laufende Erträge	0,00	0	0	0	0	0
<b>E8</b>	<b>Summe der laufenden Erträge aus Verwaltungstätigkeit</b>	<b>1.430,00</b>	<b>0</b>	<b>0</b>	<b>0</b>	<b>0</b>	<b>0</b>
E9	- Personal- und Versorgungsaufwendungen	0,00	0	0	0	0	0
E10	- Aufwendungen für Sach- und Dienstleistungen	0,00	0	0	0	0	0
E11	- Abschreibungen	0,00	0	0	0	0	0
E12	- Zuwendungen, Umlagen und sonstige Transferaufwendungen	0,00	0	0	0	0	0
E13	- Aufwendungen der sozialen Sicherung	0,00	0	0	0	0	0
E14	- Sonstige laufende Aufwendungen	751,88	0	0	800	800	800
56329000	<i>Sonstige Geschäftsausgaben</i>	<i>751,88</i>	<i>0</i>	<i>0</i>	<i>800</i>	<i>800</i>	<i>800</i>
<b>E15</b>	<b>Summe der laufenden Aufwendungen aus Verwaltungstätigkeit</b>	<b>751,88</b>	<b>0</b>	<b>0</b>	<b>800</b>	<b>800</b>	<b>800</b>
<b>E16</b>	<b>Laufendes Ergebnis aus Verwaltungstätigkeit</b>	<b>678,12</b>	<b>0</b>	<b>0</b>	<b>-800</b>	<b>-800</b>	<b>-800</b>
E17	+ Zinserträge und sonstige Finanzerträge	0,00	0	0	0	0	0
E18	- Zinsaufwendungen und sonstige Finanzaufwendungen	0,00	0	0	0	0	0
<b>E19</b>	<b>Saldo der Zins- und sonstigen Finanzerträge und -aufwendungen</b>	<b>0,00</b>	<b>0</b>	<b>0</b>	<b>0</b>	<b>0</b>	<b>0</b>
<b>E20</b>	<b>Ordentliches Ergebnis</b>	<b>678,12</b>	<b>0</b>	<b>0</b>	<b>-800</b>	<b>-800</b>	<b>-800</b>
<b>E21</b>	<b>Außerordentliches Ergebnis</b>	<b>0,00</b>	<b>0</b>	<b>0</b>	<b>0</b>	<b>0</b>	<b>0</b>
<b>E22</b>	<b>Saldo aus internen Leistungsbeziehungen</b>	<b>0,00</b>	<b>0</b>	<b>0</b>	<b>0</b>	<b>0</b>	<b>0</b>
<b>E23</b>	<b>Jahresergebnis (Jahresüberschuss/Jahresfehlbetrag) des Teilhaushalts</b>	<b>678,12</b>	<b>0</b>	<b>0</b>	<b>-800</b>	<b>-800</b>	<b>-800</b>

# Teilergebnisplan 2023

## 2.8.1.1

**Hauptproduktbereich:** 2 Schule und Kultur  
**Produktbereich:** 2.8 Heimat- und sonstige Kulturpflege  
**Produktgruppe:** 2.8.1 Heimat- und sonstige Kulturpflege  
**Produkt:** 2.8.1.1 Förderung von Einrichtungen

Ifd. Nr.	Ertrags- und Aufwandsarten	Ergebnis	Ansatz	Ansatz	Planung	Planung	Planung
		2021	2022	2023	2024	2025	2026
in EUR							
E1	+ Steuern und ähnliche Abgaben	0,00	0	0	0	0	0
E2	+ Zuwendungen, allgemeine Umlagen und sonstige Transfererträge	88,77	80	80	80	80	80
41446000	von Sparkassen	88,77	80	80	80	80	80
E3	+ Erträge der sozialen Sicherung	0,00	0	0	0	0	0
E4	+ Öffentlich-rechtliche Leistungsentgelte	0,00	0	0	0	0	0
E5	+ Privatrechtliche Leistungsentgelte	0,00	0	0	0	0	0
E6	+ Kostenerstattungen und Kostenumlagen	16.578,40	50	50	50	50	50
44250000	vom privaten Bereich	16.578,40	50	50	50	50	50
E7	+ Sonstige laufende Erträge	0,00	0	0	0	0	0
<b>E8</b>	<b>Summe der laufenden Erträge aus Verwaltungstätigkeit</b>	<b>16.667,17</b>	<b>130</b>	<b>130</b>	<b>130</b>	<b>130</b>	<b>130</b>
E9	- Personal- und Versorgungsaufwendungen	0,00	0	0	0	0	0
E10	- Aufwendungen für Sach- und Dienstleistungen	0,00	0	0	0	0	0
E11	- Abschreibungen	0,00	0	0	0	0	0
E12	- Zuwendungen, Umlagen und sonstige Transferaufwendungen	0,00	0	0	0	0	0
E13	- Aufwendungen der sozialen Sicherung	0,00	0	0	0	0	0
E14	- Sonstige laufende Aufwendungen	22.047,41	31.000	6.200	6.200	6.200	6.200
56329000	Sonstige Geschäftsausgaben	22.047,41	30.000	5.000	5.000	5.000	5.000
56990000	Sonstige lfd. Aufwendungen	0,00	1.000	1.200	1.200	1.200	1.200
<b>E15</b>	<b>Summe der laufenden Aufwendungen aus Verwaltungstätigkeit</b>	<b>22.047,41</b>	<b>31.000</b>	<b>6.200</b>	<b>6.200</b>	<b>6.200</b>	<b>6.200</b>
<b>E16</b>	<b>Laufendes Ergebnis aus Verwaltungstätigkeit</b>	<b>-5.380,24</b>	<b>-30.870</b>	<b>-6.070</b>	<b>-6.070</b>	<b>-6.070</b>	<b>-6.070</b>
E17	+ Zinserträge und sonstige Finanzerträge	0,00	0	0	0	0	0
E18	- Zinsaufwendungen und sonstige Finanzaufwendungen	0,00	0	0	0	0	0
<b>E19</b>	<b>Saldo der Zins- und sonstigen Finanzerträge und -aufwendungen</b>	<b>0,00</b>	<b>0</b>	<b>0</b>	<b>0</b>	<b>0</b>	<b>0</b>
<b>E20</b>	<b>Ordentliches Ergebnis</b>	<b>-5.380,24</b>	<b>-30.870</b>	<b>-6.070</b>	<b>-6.070</b>	<b>-6.070</b>	<b>-6.070</b>
<b>E21</b>	<b>Außerordentliches Ergebnis</b>	<b>0,00</b>	<b>0</b>	<b>0</b>	<b>0</b>	<b>0</b>	<b>0</b>
<b>E22</b>	<b>Saldo aus internen Leistungsbeziehungen</b>	<b>0,00</b>	<b>0</b>	<b>0</b>	<b>0</b>	<b>0</b>	<b>0</b>
<b>E23</b>	<b>Jahresergebnis (Jahresüberschuss/Jahresfehlbetrag) des Teilhaushalts</b>	<b>-5.380,24</b>	<b>-30.870</b>	<b>-6.070</b>	<b>-6.070</b>	<b>-6.070</b>	<b>-6.070</b>

# Teilergebnisplan 2023

## 3.6.2.0

**Hauptproduktbereich:** 3 Soziales und Jugend  
**Produktbereich:** 3.6 Kinder-, Jugend- und Familienhilfe  
**Produktgruppe:** 3.6.2 Jugendarbeit  
**Produkt:** 3.6.2.0 Jugendarbeit

lfd. Nr.	Ertrags- und Aufwandsarten	Ergebnis 2021	Ansatz 2022	Ansatz 2023	Planung 2024	Planung 2025	Planung 2026
E1	+ Steuern und ähnliche Abgaben	0,00	0	0	0	0	0
E2	+ Zuwendungen, allgemeine Umlagen und sonstige Transfererträge	0,00	0	0	0	0	0
E3	+ Erträge der sozialen Sicherung	0,00	0	0	0	0	0
E4	+ Öffentlich-rechtliche Leistungsentgelte	0,00	0	0	0	0	0
E5	+ Privatrechtliche Leistungsentgelte	0,00	0	0	0	0	0
E6	+ Kostenerstattungen und Kostenumlagen	0,00	0	0	0	0	0
E7	+ Sonstige laufende Erträge	0,00	0	0	0	0	0
<b>E8</b>	<b>Summe der laufenden Erträge aus Verwaltungstätigkeit</b>	<b>0,00</b>	<b>0</b>	<b>0</b>	<b>0</b>	<b>0</b>	<b>0</b>
E9	- Personal- und Versorgungsaufwendungen	0,00	0	0	0	0	0
E10	- Aufwendungen für Sach- und Dienstleistungen	0,00	0	0	0	0	0
E11	- Abschreibungen	0,00	0	0	0	0	0
E12	- Zuwendungen, Umlagen und sonstige Transferaufwendungen	0,00	0	0	0	0	0
E13	- Aufwendungen der sozialen Sicherung	0,00	0	0	0	0	0
E14	- Sonstige laufende Aufwendungen	0,00	500	500	500	500	500
56329000	Sonstige Geschäftsausgaben	0,00	500	500	500	500	500
<b>E15</b>	<b>Summe der laufenden Aufwendungen aus Verwaltungstätigkeit</b>	<b>0,00</b>	<b>500</b>	<b>500</b>	<b>500</b>	<b>500</b>	<b>500</b>
<b>E16</b>	<b>Laufendes Ergebnis aus Verwaltungstätigkeit</b>	<b>0,00</b>	<b>-500</b>	<b>-500</b>	<b>-500</b>	<b>-500</b>	<b>-500</b>
E17	+ Zinserträge und sonstige Finanzerträge	0,00	0	0	0	0	0
E18	- Zinsaufwendungen und sonstige Finanzaufwendungen	0,00	0	0	0	0	0
<b>E19</b>	<b>Saldo der Zins- und sonstigen Finanzerträge und -aufwendungen</b>	<b>0,00</b>	<b>0</b>	<b>0</b>	<b>0</b>	<b>0</b>	<b>0</b>
<b>E20</b>	<b>Ordentliches Ergebnis</b>	<b>0,00</b>	<b>-500</b>	<b>-500</b>	<b>-500</b>	<b>-500</b>	<b>-500</b>
<b>E21</b>	<b>Außerordentliches Ergebnis</b>	<b>0,00</b>	<b>0</b>	<b>0</b>	<b>0</b>	<b>0</b>	<b>0</b>
<b>E22</b>	<b>Saldo aus internen Leistungsbeziehungen</b>	<b>0,00</b>	<b>0</b>	<b>0</b>	<b>0</b>	<b>0</b>	<b>0</b>
<b>E23</b>	<b>Jahresergebnis (Jahresüberschuss/Jahresfehlbetrag) des Teilhaushalts</b>	<b>0,00</b>	<b>-500</b>	<b>-500</b>	<b>-500</b>	<b>-500</b>	<b>-500</b>

# Teilergebnisplan 2023

3.6.6.0

**Hauptproduktbereich:** 3 Soziales und Jugend  
**Produktbereich:** 3.6 Kinder-, Jugend- und Familienhilfe  
**Produktgruppe:** 3.6.6 Einrichtungen der Jugendarbeit  
**Produkt:** 3.6.6.0 Einrichtungen der Jugendarbeit

Ifd. Nr.	Ertrags- und Aufwandsarten	Ergebnis	Ansatz	Ansatz	Planung	Planung	Planung
		2021	2022	2023	2024	2025	2026
in EUR							
E1	+ Steuern und ähnliche Abgaben	0,00	0	0	0	0	0
E2	+ Zuwendungen, allgemeine Umlagen und sonstige Transfererträge	0,00	0	0	0	0	0
E3	+ Erträge der sozialen Sicherung	0,00	0	0	0	0	0
E4	+ Öffentlich-rechtliche Leistungsentgelte	0,00	0	0	0	0	0
E5	+ Privatrechtliche Leistungsentgelte	0,00	0	0	0	0	0
E6	+ Kostenerstattungen und Kostenumlagen	0,00	0	0	0	0	0
E7	+ Sonstige laufende Erträge	0,00	0	0	0	0	0
<b>E8</b>	<b>Summe der laufenden Erträge aus Verwaltungstätigkeit</b>	<b>0,00</b>	<b>0</b>	<b>0</b>	<b>0</b>	<b>0</b>	<b>0</b>
E9	- Personal- und Versorgungsaufwendungen	0,00	0	0	0	0	0
E10	- Aufwendungen für Sach- und Dienstleistungen	3.615,31	1.800	5.800	1.800	1.800	1.800
52320000	<i>Bewirtschaftung der Grundstücke, Außenanlagen, Gebäude und Gebäudeeinrichtungen</i>	3.615,31	1.500	5.500	1.500	1.500	1.500
52370000	<i>Unterhaltung der Betriebs- und Geschäftsausstattung</i>	0,00	300	300	300	300	300
E11	- Abschreibungen	3.218,58	3.080	3.270	3.200	3.200	2.950
53830000	<i>Betriebsvorrichtungen</i>	3.218,58	3.080	3.270	3.200	3.200	2.950
E12	- Zuwendungen, Umlagen und sonstige Transferaufwendungen	0,00	0	0	0	0	0
E13	- Aufwendungen der sozialen Sicherung	0,00	0	0	0	0	0
E14	- Sonstige laufende Aufwendungen	0,00	0	0	0	0	0
<b>E15</b>	<b>Summe der laufenden Aufwendungen aus Verwaltungstätigkeit</b>	<b>6.833,89</b>	<b>4.880</b>	<b>9.070</b>	<b>5.000</b>	<b>5.000</b>	<b>4.750</b>
<b>E16</b>	<b>Laufendes Ergebnis aus Verwaltungstätigkeit</b>	<b>-6.833,89</b>	<b>-4.880</b>	<b>-9.070</b>	<b>-5.000</b>	<b>-5.000</b>	<b>-4.750</b>
E17	+ Zinserträge und sonstige Finanzerträge	0,00	0	0	0	0	0
E18	- Zinsaufwendungen und sonstige Finanzaufwendungen	0,00	0	0	0	0	0
<b>E19</b>	<b>Saldo der Zins- und sonstigen Finanzerträge und -aufwendungen</b>	<b>0,00</b>	<b>0</b>	<b>0</b>	<b>0</b>	<b>0</b>	<b>0</b>
<b>E20</b>	<b>Ordentliches Ergebnis</b>	<b>-6.833,89</b>	<b>-4.880</b>	<b>-9.070</b>	<b>-5.000</b>	<b>-5.000</b>	<b>-4.750</b>
<b>E21</b>	<b>Außerordentliches Ergebnis</b>	<b>0,00</b>	<b>0</b>	<b>0</b>	<b>0</b>	<b>0</b>	<b>0</b>
<b>E22</b>	<b>Saldo aus internen Leistungsbeziehungen</b>	<b>0,00</b>	<b>0</b>	<b>0</b>	<b>0</b>	<b>0</b>	<b>0</b>
<b>E23</b>	<b>Jahresergebnis (Jahresüberschuss/Jahresfehlbetrag) des Teilhaushalts</b>	<b>-6.833,89</b>	<b>-4.880</b>	<b>-9.070</b>	<b>-5.000</b>	<b>-5.000</b>	<b>-4.750</b>

# Teilergebnisplan 2023

## 4.2.4.1

**Hauptproduktbereich:** 4 Gesundheit und Sport  
**Produktbereich:** 4.2 Sportförderung  
**Produktgruppe:** 4.2.4 Sportstätten und Bäder (ohne Sporteinrichtungen der Schulen und der Einrichtungen, die Teile eines K  
**Produkt:** 4.2.4.1 Kommunale Sportstätten und Bäder

Ifd. Nr.	Ertrags- und Aufwandsarten	Ergebnis	Ansatz	Ansatz	Planung	Planung	Planung
		2021	2022	2023	2024	2025	2026
in EUR							
E1	+ Steuern und ähnliche Abgaben	0,00	0	0	0	0	0
E2	+ Zuwendungen, allgemeine Umlagen und sonstige Transfererträge	0,00	0	0	0	0	0
E3	+ Erträge der sozialen Sicherung	0,00	0	0	0	0	0
E4	+ Öffentlich-rechtliche Leistungsentgelte	0,00	0	0	0	0	0
E5	+ Privatrechtliche Leistungsentgelte	0,00	0	0	0	0	0
E6	+ Kostenerstattungen und Kostenumlagen	0,00	0	0	0	0	0
E7	+ Sonstige laufende Erträge	0,00	0	0	0	0	0
<b>E8</b>	<b>Summe der laufenden Erträge aus Verwaltungstätigkeit</b>	<b>0,00</b>	<b>0</b>	<b>0</b>	<b>0</b>	<b>0</b>	<b>0</b>
E9	- Personal- und Versorgungsaufwendungen	0,00	0	0	0	0	0
E10	- Aufwendungen für Sach- und Dienstleistungen	382,25	1.400	1.440	1.440	1.440	1.440
52203000	Wasser / Abwasser	107,25	100	140	140	140	140
52320000	Bewirtschaftung der Grundstücke, Außenanlagen, Gebäude und Gebäudeeinrichtungen	0,00	500	500	500	500	500
52338000	Straßen, Wege, Plätze und Verkehrslenkungsanlagen	275,00	500	500	500	500	500
52370000	Unterhaltung der Betriebs- und Geschäftsausstattung	0,00	50	50	50	50	50
52380000	Geringwertige Geräte, Ausstattungs-, Ausrüstungs- und sonstige Gebrauchsgegenstände	0,00	250	250	250	250	250
E11	- Abschreibungen	300,48	300	300	300	300	300
53450000	mit Sportanlagen	300,48	300	300	300	300	300
E12	- Zuwendungen, Umlagen und sonstige Transferaufwendungen	0,00	0	0	0	0	0
E13	- Aufwendungen der sozialen Sicherung	0,00	0	0	0	0	0
E14	- Sonstige laufende Aufwendungen	0,00	0	0	0	0	0
<b>E15</b>	<b>Summe der laufenden Aufwendungen aus Verwaltungstätigkeit</b>	<b>682,73</b>	<b>1.700</b>	<b>1.740</b>	<b>1.740</b>	<b>1.740</b>	<b>1.740</b>
<b>E16</b>	<b>Laufendes Ergebnis aus Verwaltungstätigkeit</b>	<b>-682,73</b>	<b>-1.700</b>	<b>-1.740</b>	<b>-1.740</b>	<b>-1.740</b>	<b>-1.740</b>
E17	+ Zinserträge und sonstige Finanzerträge	0,00	0	0	0	0	0
E18	- Zinsaufwendungen und sonstige Finanzaufwendungen	0,00	0	0	0	0	0
<b>E19</b>	<b>Saldo der Zins- und sonstigen Finanzerträge und -aufwendungen</b>	<b>0,00</b>	<b>0</b>	<b>0</b>	<b>0</b>	<b>0</b>	<b>0</b>
<b>E20</b>	<b>Ordentliches Ergebnis</b>	<b>-682,73</b>	<b>-1.700</b>	<b>-1.740</b>	<b>-1.740</b>	<b>-1.740</b>	<b>-1.740</b>
<b>E21</b>	<b>Außerordentliches Ergebnis</b>	<b>0,00</b>	<b>0</b>	<b>0</b>	<b>0</b>	<b>0</b>	<b>0</b>
<b>E22</b>	<b>Saldo aus internen Leistungsbeziehungen</b>	<b>0,00</b>	<b>0</b>	<b>0</b>	<b>0</b>	<b>0</b>	<b>0</b>
<b>E23</b>	<b>Jahresergebnis (Jahresüberschuss/Jahresfehlbetrag) des Teilhaushalts</b>	<b>-682,73</b>	<b>-1.700</b>	<b>-1.740</b>	<b>-1.740</b>	<b>-1.740</b>	<b>-1.740</b>

# Teilergebnisplan 2023

## 5.1.1.2

**Hauptproduktbereich:** 5 Gestaltung Umwelt  
**Produktbereich:** 5.1 Räumliche Planung und Entwicklung  
**Produktgruppe:** 5.1.1 Räumliche Planungs- und Entwicklungsmaßnahmen  
**Produkt:** 5.1.1.2 Kreisentwicklung, Stadtentwicklung, Städtebauliche Planung, Verkehrsplanung und Stadterneuerung

lfd. Nr.	Ertrags- und Aufwandsarten	Ergebnis 2021	Ansatz 2022	Ansatz 2023	Planung 2024	Planung 2025	Planung 2026
E1	+ Steuern und ähnliche Abgaben	0,00	0	0	0	0	0
E2	+ Zuwendungen, allgemeine Umlagen und sonstige Transfererträge	0,00	0	0	0	0	0
E3	+ Erträge der sozialen Sicherung	0,00	0	0	0	0	0
E4	+ Öffentlich-rechtliche Leistungsentgelte	0,00	0	0	0	0	0
E5	+ Privatrechtliche Leistungsentgelte	0,00	0	0	0	0	0
E6	+ Kostenerstattungen und Kostenumlagen	0,00	0	0	0	0	0
E7	+ Sonstige laufende Erträge	0,00	0	0	0	0	0
<b>E8</b>	<b>Summe der laufenden Erträge aus Verwaltungstätigkeit</b>	<b>0,00</b>	<b>0</b>	<b>0</b>	<b>0</b>	<b>0</b>	<b>0</b>
E9	- Personal- und Versorgungsaufwendungen	0,00	0	0	0	0	0
E10	- Aufwendungen für Sach- und Dienstleistungen	0,00	0	0	0	0	0
E11	- Abschreibungen	0,00	0	0	0	0	0
E12	- Zuwendungen, Umlagen und sonstige Transferaufwendungen	0,00	0	0	0	0	0
E13	- Aufwendungen der sozialen Sicherung	0,00	0	0	0	0	0
E14	- Sonstige laufende Aufwendungen	0,00	5.000	5.000	0	0	0
56255000	Aufwendungen für die Erstellung von Bebauungs- und Flächennutzungsplänen	0,00	5.000	5.000	0	0	0
<b>E15</b>	<b>Summe der laufenden Aufwendungen aus Verwaltungstätigkeit</b>	<b>0,00</b>	<b>5.000</b>	<b>5.000</b>	<b>0</b>	<b>0</b>	<b>0</b>
<b>E16</b>	<b>Laufendes Ergebnis aus Verwaltungstätigkeit</b>	<b>0,00</b>	<b>-5.000</b>	<b>-5.000</b>	<b>0</b>	<b>0</b>	<b>0</b>
E17	+ Zinserträge und sonstige Finanzerträge	0,00	0	0	0	0	0
E18	- Zinsaufwendungen und sonstige Finanzaufwendungen	0,00	0	0	0	0	0
<b>E19</b>	<b>Saldo der Zins- und sonstigen Finanzerträge und -aufwendungen</b>	<b>0,00</b>	<b>0</b>	<b>0</b>	<b>0</b>	<b>0</b>	<b>0</b>
<b>E20</b>	<b>Ordentliches Ergebnis</b>	<b>0,00</b>	<b>-5.000</b>	<b>-5.000</b>	<b>0</b>	<b>0</b>	<b>0</b>
<b>E21</b>	<b>Außerordentliches Ergebnis</b>	<b>0,00</b>	<b>0</b>	<b>0</b>	<b>0</b>	<b>0</b>	<b>0</b>
<b>E22</b>	<b>Saldo aus internen Leistungsbeziehungen</b>	<b>0,00</b>	<b>0</b>	<b>0</b>	<b>0</b>	<b>0</b>	<b>0</b>
<b>E23</b>	<b>Jahresergebnis (Jahresüberschuss/Jahresfehlbetrag) des Teilhaushalts</b>	<b>0,00</b>	<b>-5.000</b>	<b>-5.000</b>	<b>0</b>	<b>0</b>	<b>0</b>

# Teilergebnisplan 2023

## 5.1.1.4

**Hauptproduktbereich:** 5 Gestaltung Umwelt  
**Produktbereich:** 5.1 Räumliche Planung und Entwicklung  
**Produktgruppe:** 5.1.1 Räumliche Planungs- und Entwicklungsmaßnahmen

**Produkt:** 5.1.1.4 Umsetzung und Steuerung von Planung

Ifd. Nr.	Ertrags- und Aufwandsarten	Ergebnis	Ansatz	Ansatz	Planung	Planung	Planung
		2021	2022	2023	2024	2025	2026
in EUR							
E1	+ Steuern und ähnliche Abgaben	0,00	0	0	0	0	0
E2	+ Zuwendungen, allgemeine Umlagen und sonstige Transfererträge	0,00	0	0	0	0	0
E3	+ Erträge der sozialen Sicherung	0,00	0	0	0	0	0
E4	+ Öffentlich-rechtliche Leistungsentgelte	150,00	60	120	120	120	120
43120000	Gebühren für die Erteilung von Bescheiden (u.a. Genehmigungen, Ablehnungen, Untersagungen)	150,00	60	120	120	120	120
E5	+ Privatrechtliche Leistungsentgelte	0,00	0	0	0	0	0
E6	+ Kostenerstattungen und Kostenumlagen	0,00	0	0	0	0	0
E7	+ Sonstige laufende Erträge	0,00	0	0	0	0	0
<b>E8</b>	<b>Summe der laufenden Erträge aus Verwaltungstätigkeit</b>	<b>150,00</b>	<b>60</b>	<b>120</b>	<b>120</b>	<b>120</b>	<b>120</b>
E9	- Personal- und Versorgungsaufwendungen	0,00	0	0	0	0	0
E10	- Aufwendungen für Sach- und Dienstleistungen	0,00	0	0	0	0	0
E11	- Abschreibungen	0,00	0	0	0	0	0
E12	- Zuwendungen, Umlagen und sonstige Transferaufwendungen	0,00	0	0	0	0	0
E13	- Aufwendungen der sozialen Sicherung	0,00	0	0	0	0	0
E14	- Sonstige laufende Aufwendungen	0,00	0	0	0	0	0
<b>E15</b>	<b>Summe der laufenden Aufwendungen aus Verwaltungstätigkeit</b>	<b>0,00</b>	<b>0</b>	<b>0</b>	<b>0</b>	<b>0</b>	<b>0</b>
<b>E16</b>	<b>Laufendes Ergebnis aus Verwaltungstätigkeit</b>	<b>150,00</b>	<b>60</b>	<b>120</b>	<b>120</b>	<b>120</b>	<b>120</b>
E17	+ Zinserträge und sonstige Finanzerträge	0,00	0	0	0	0	0
E18	- Zinsaufwendungen und sonstige Finanzaufwendungen	0,00	0	0	0	0	0
<b>E19</b>	<b>Saldo der Zins- und sonstigen Finanzerträge und -aufwendungen</b>	<b>0,00</b>	<b>0</b>	<b>0</b>	<b>0</b>	<b>0</b>	<b>0</b>
<b>E20</b>	<b>Ordentliches Ergebnis</b>	<b>150,00</b>	<b>60</b>	<b>120</b>	<b>120</b>	<b>120</b>	<b>120</b>
<b>E21</b>	<b>Außerordentliches Ergebnis</b>	<b>0,00</b>	<b>0</b>	<b>0</b>	<b>0</b>	<b>0</b>	<b>0</b>
<b>E22</b>	<b>Saldo aus internen Leistungsbeziehungen</b>	<b>0,00</b>	<b>0</b>	<b>0</b>	<b>0</b>	<b>0</b>	<b>0</b>
<b>E23</b>	<b>Jahresergebnis (Jahresüberschuss/Jahresfehlbetrag) des Teilhaushalts</b>	<b>150,00</b>	<b>60</b>	<b>120</b>	<b>120</b>	<b>120</b>	<b>120</b>

# Teilergebnisplan 2023

## 5.4.1.1

**Hauptproduktbereich:** 5 Gestaltung Umwelt  
**Produktbereich:** 5.4 Verkehrsflächen und -anlagen, ÖPNV  
**Produktgruppe:** 5.4.1 Gemeindestraßen  
**Produkt:** 5.4.1.1 Gemeindestraßen

lfd. Nr.	Ertrags- und Aufwandsarten	Ergebnis 2021	Ansatz 2022	Ansatz 2023	Planung 2024	Planung 2025	Planung 2026
E1	+ Steuern und ähnliche Abgaben	0,00	0	0	0	0	0
E2	+ Zuwendungen, allgemeine Umlagen und sonstige Transfererträge	5.819,28	5.820	5.820	5.820	5.820	5.420
41510000	<i>Sonderposten aus Zuwendungen</i>	5.819,28	5.820	5.820	5.820	5.820	5.420
E3	+ Erträge der sozialen Sicherung	0,00	0	0	0	0	0
E4	+ Öffentlich-rechtliche Leistungsentgelte	17.584,41	20.800	17.630	15.950	13.920	9.700
43210000	<i>Entgelte für die Benutzung von öffentlichen Einrichtungen und für wirtschaftliche Dienstleistungen</i>	0,00	200	200	200	200	200
43700000	<i>Erträge aus der Auflösung von Sonderposten für Beiträge und ähnlichen Entgelte</i>	17.584,41	20.600	17.430	15.750	13.720	9.500
E5	+ Privatrechtliche Leistungsentgelte	0,00	0	0	0	0	0
E6	+ Kostenerstattungen und Kostenumlagen	0,00	0	0	0	0	0
E7	+ Sonstige laufende Erträge	0,00	0	0	0	0	0
<b>E8</b>	<b>Summe der laufenden Erträge aus Verwaltungstätigkeit</b>	<b>23.403,69</b>	<b>26.620</b>	<b>23.450</b>	<b>21.770</b>	<b>19.740</b>	<b>15.120</b>
E9	- Personal- und Versorgungsaufwendungen	0,00	0	0	0	0	0
E10	- Aufwendungen für Sach- und Dienstleistungen	8.213,52	24.950	26.500	26.500	25.500	25.500
52202000	<i>Strom</i>	1.413,37	1.950	3.000	3.000	2.000	2.000
52338000	<i>Straßen, Wege, Plätze und Verkehrslenkungsanlagen</i>	3.221,39	20.000	20.000	20.000	20.000	20.000
52339000	<i>Unterhaltung der Straßenbeleuchtung</i>	2.613,24	2.500	3.000	3.000	3.000	3.000
52380000	<i>Geringwertige Geräte, Ausstattungs-, Ausrüstungs- und sonstige Gebrauchsgegenstände</i>	965,52	500	500	500	500	500
E11	- Abschreibungen	29.917,97	32.940	29.320	27.250	26.440	21.860
53230000	<i>gezahlte Investitionszuschüsse als Nutzungsberechtigter</i>	1.931,56	1.930	1.930	1.930	1.930	1.930
53580000	<i>Straßen, Wege, Plätze und Verkehrslenkungsanlagen</i>	27.986,41	30.630	27.390	25.320	24.510	19.930
53850000	<i>Betriebs- und Geschäftsausstattung</i>	0,00	380	0	0	0	0
E12	- Zuwendungen, Umlagen und sonstige Transferaufwendungen	0,00	0	0	0	0	0
E13	- Aufwendungen der sozialen Sicherung	0,00	0	0	0	0	0
E14	- Sonstige laufende Aufwendungen	43.679,33	0	0	0	0	0
56512000	<i>Sachanlagen</i>	43.679,33	0	0	0	0	0
<b>E15</b>	<b>Summe der laufenden Aufwendungen aus Verwaltungstätigkeit</b>	<b>81.810,82</b>	<b>57.890</b>	<b>55.820</b>	<b>53.750</b>	<b>51.940</b>	<b>47.360</b>
<b>E16</b>	<b>Laufendes Ergebnis aus Verwaltungstätigkeit</b>	<b>-58.407,13</b>	<b>-31.270</b>	<b>-32.370</b>	<b>-31.980</b>	<b>-32.200</b>	<b>-32.240</b>
E17	+ Zinserträge und sonstige Finanzerträge	0,00	0	0	0	0	0
E18	- Zinsaufwendungen und sonstige Finanzaufwendungen	0,00	0	0	0	0	0
<b>E19</b>	<b>Saldo der Zins- und sonstigen Finanzerträge und -aufwendungen</b>	<b>0,00</b>	<b>0</b>	<b>0</b>	<b>0</b>	<b>0</b>	<b>0</b>
<b>E20</b>	<b>Ordentliches Ergebnis</b>	<b>-58.407,13</b>	<b>-31.270</b>	<b>-32.370</b>	<b>-31.980</b>	<b>-32.200</b>	<b>-32.240</b>
<b>E21</b>	<b>Außerordentliches Ergebnis</b>	<b>0,00</b>	<b>0</b>	<b>0</b>	<b>0</b>	<b>0</b>	<b>0</b>
<b>E22</b>	<b>Saldo aus internen Leistungsbeziehungen</b>	<b>0,00</b>	<b>0</b>	<b>0</b>	<b>0</b>	<b>0</b>	<b>0</b>
<b>E23</b>	<b>Jahresergebnis (Jahresüberschuss/Jahresfehlbetrag) des Teilhaushalts</b>	<b>-58.407,13</b>	<b>-31.270</b>	<b>-32.370</b>	<b>-31.980</b>	<b>-32.200</b>	<b>-32.240</b>



# Teilergebnisplan 2023

## 5.4.1.3

**Hauptproduktbereich:** 5 Gestaltung Umwelt  
**Produktbereich:** 5.4 Verkehrsflächen und -anlagen, ÖPNV  
**Produktgruppe:** 5.4.1 Gemeindestraßen  
**Produkt:** 5.4.1.3 Kommunale Straßenreinigung, kommunaler Winterdienst

lfd. Nr.	Ertrags- und Aufwandsarten	Ergebnis	Ansatz	Ansatz	Planung	Planung	Planung
		2021	2022	2023	2024	2025	2026
in EUR							
E1	+ Steuern und ähnliche Abgaben	0,00	0	0	0	0	0
E2	+ Zuwendungen, allgemeine Umlagen und sonstige Transfererträge	0,00	0	0	0	0	0
E3	+ Erträge der sozialen Sicherung	0,00	0	0	0	0	0
E4	+ Öffentlich-rechtliche Leistungsentgelte	0,00	0	0	0	0	0
E5	+ Privatrechtliche Leistungsentgelte	0,00	0	0	0	0	0
E6	+ Kostenerstattungen und Kostenumlagen	0,00	0	0	0	0	0
E7	+ Sonstige laufende Erträge	0,00	0	0	0	0	0
<b>E8</b>	<b>Summe der laufenden Erträge aus Verwaltungstätigkeit</b>	<b>0,00</b>	<b>0</b>	<b>0</b>	<b>0</b>	<b>0</b>	<b>0</b>
E9	- Personal- und Versorgungsaufwendungen	0,00	0	0	0	0	0
E10	- Aufwendungen für Sach- und Dienstleistungen	3.215,86	2.500	3.500	3.500	3.500	3.500
52209000	<i>Ausgaben für Winterdienst</i>	3.215,86	2.500	3.500	3.500	3.500	3.500
E11	- Abschreibungen	0,00	0	0	0	0	0
E12	- Zuwendungen, Umlagen und sonstige Transferaufwendungen	0,00	0	0	0	0	0
E13	- Aufwendungen der sozialen Sicherung	0,00	0	0	0	0	0
E14	- Sonstige laufende Aufwendungen	0,00	0	0	0	0	0
<b>E15</b>	<b>Summe der laufenden Aufwendungen aus Verwaltungstätigkeit</b>	<b>3.215,86</b>	<b>2.500</b>	<b>3.500</b>	<b>3.500</b>	<b>3.500</b>	<b>3.500</b>
<b>E16</b>	<b>Laufendes Ergebnis aus Verwaltungstätigkeit</b>	<b>-3.215,86</b>	<b>-2.500</b>	<b>-3.500</b>	<b>-3.500</b>	<b>-3.500</b>	<b>-3.500</b>
E17	+ Zinserträge und sonstige Finanzerträge	0,00	0	0	0	0	0
E18	- Zinsaufwendungen und sonstige Finanzaufwendungen	0,00	0	0	0	0	0
<b>E19</b>	<b>Saldo der Zins- und sonstigen Finanzerträge und -aufwendungen</b>	<b>0,00</b>	<b>0</b>	<b>0</b>	<b>0</b>	<b>0</b>	<b>0</b>
<b>E20</b>	<b>Ordentliches Ergebnis</b>	<b>-3.215,86</b>	<b>-2.500</b>	<b>-3.500</b>	<b>-3.500</b>	<b>-3.500</b>	<b>-3.500</b>
<b>E21</b>	<b>Außerordentliches Ergebnis</b>	<b>0,00</b>	<b>0</b>	<b>0</b>	<b>0</b>	<b>0</b>	<b>0</b>
<b>E22</b>	<b>Saldo aus internen Leistungsbeziehungen</b>	<b>0,00</b>	<b>0</b>	<b>0</b>	<b>0</b>	<b>0</b>	<b>0</b>
<b>E23</b>	<b>Jahresergebnis (Jahresüberschuss/Jahresfehlbetrag) des Teilhaushalts</b>	<b>-3.215,86</b>	<b>-2.500</b>	<b>-3.500</b>	<b>-3.500</b>	<b>-3.500</b>	<b>-3.500</b>

# Teilergebnisplan 2023

## 5.4.1.4

**Hauptproduktbereich:** 5 Gestaltung Umwelt  
**Produktbereich:** 5.4 Verkehrsflächen und -anlagen, ÖPNV  
**Produktgruppe:** 5.4.1 Gemeindestraßen  
**Produkt:** 5.4.1.4 Straßenoberflächenentwässerung

lfd. Nr.	Ertrags- und Aufwandsarten	Ergebnis	Ansatz	Ansatz	Planung	Planung	Planung
		2021	2022	2023	2024	2025	2026
in EUR							
E1	+ Steuern und ähnliche Abgaben	0,00	0	0	0	0	0
E2	+ Zuwendungen, allgemeine Umlagen und sonstige Transfererträge	0,00	0	0	0	0	0
E3	+ Erträge der sozialen Sicherung	0,00	0	0	0	0	0
E4	+ Öffentlich-rechtliche Leistungsentgelte	0,00	0	0	0	0	0
E5	+ Privatrechtliche Leistungsentgelte	0,00	0	0	0	0	0
E6	+ Kostenerstattungen und Kostenumlagen	0,00	0	0	0	0	0
E7	+ Sonstige laufende Erträge	0,00	0	0	0	0	0
<b>E8</b>	<b>Summe der laufenden Erträge aus Verwaltungstätigkeit</b>	<b>0,00</b>	<b>0</b>	<b>0</b>	<b>0</b>	<b>0</b>	<b>0</b>
E9	- Personal- und Versorgungsaufwendungen	0,00	0	0	0	0	0
E10	- Aufwendungen für Sach- und Dienstleistungen	15.116,41	15.200	15.200	15.200	15.200	15.200
52203000	Wasser / Abwasser	15.116,41	15.200	15.200	15.200	15.200	15.200
E11	- Abschreibungen	0,00	0	0	0	0	0
E12	- Zuwendungen, Umlagen und sonstige Transferaufwendungen	0,00	0	0	0	0	0
E13	- Aufwendungen der sozialen Sicherung	0,00	0	0	0	0	0
E14	- Sonstige laufende Aufwendungen	0,00	0	0	0	0	0
<b>E15</b>	<b>Summe der laufenden Aufwendungen aus Verwaltungstätigkeit</b>	<b>15.116,41</b>	<b>15.200</b>	<b>15.200</b>	<b>15.200</b>	<b>15.200</b>	<b>15.200</b>
<b>E16</b>	<b>Laufendes Ergebnis aus Verwaltungstätigkeit</b>	<b>-15.116,41</b>	<b>-15.200</b>	<b>-15.200</b>	<b>-15.200</b>	<b>-15.200</b>	<b>-15.200</b>
E17	+ Zinserträge und sonstige Finanzerträge	0,00	0	0	0	0	0
E18	- Zinsaufwendungen und sonstige Finanzaufwendungen	0,00	0	0	0	0	0
<b>E19</b>	<b>Saldo der Zins- und sonstigen Finanzerträge und -aufwendungen</b>	<b>0,00</b>	<b>0</b>	<b>0</b>	<b>0</b>	<b>0</b>	<b>0</b>
<b>E20</b>	<b>Ordentliches Ergebnis</b>	<b>-15.116,41</b>	<b>-15.200</b>	<b>-15.200</b>	<b>-15.200</b>	<b>-15.200</b>	<b>-15.200</b>
<b>E21</b>	<b>Außerordentliches Ergebnis</b>	<b>0,00</b>	<b>0</b>	<b>0</b>	<b>0</b>	<b>0</b>	<b>0</b>
<b>E22</b>	<b>Saldo aus internen Leistungsbeziehungen</b>	<b>0,00</b>	<b>0</b>	<b>0</b>	<b>0</b>	<b>0</b>	<b>0</b>
<b>E23</b>	<b>Jahresergebnis (Jahresüberschuss/Jahresfehlbetrag) des Teilhaushalts</b>	<b>-15.116,41</b>	<b>-15.200</b>	<b>-15.200</b>	<b>-15.200</b>	<b>-15.200</b>	<b>-15.200</b>

# Teilergebnisplan 2023

## 5.4.1.5

**Hauptproduktbereich:** 5 Gestaltung Umwelt  
**Produktbereich:** 5.4 Verkehrsflächen und -anlagen, ÖPNV  
**Produktgruppe:** 5.4.1 Gemeindestraßen  
**Produkt:** 5.4.1.5 Konzessionsabgaben

lfd. Nr.	Ertrags- und Aufwandsarten	Ergebnis	Ansatz	Ansatz	Planung	Planung	Planung
		2021	2022	2023	2024	2025	2026
in EUR							
E1	+ Steuern und ähnliche Abgaben	0,00	0	0	0	0	0
E2	+ Zuwendungen, allgemeine Umlagen und sonstige Transfererträge	0,00	0	0	0	0	0
E3	+ Erträge der sozialen Sicherung	0,00	0	0	0	0	0
E4	+ Öffentlich-rechtliche Leistungsentgelte	0,00	0	0	0	0	0
E5	+ Privatrechtliche Leistungsentgelte	0,00	0	0	0	0	0
E6	+ Kostenerstattungen und Kostenumlagen	0,00	0	0	0	0	0
E7	+ Sonstige laufende Erträge	12.934,29	13.250	12.000	12.000	12.000	12.000
46250000	<i>Konzessionsabgaben</i>	12.934,29	13.250	12.000	12.000	12.000	12.000
<b>E8</b>	<b>Summe der laufenden Erträge aus Verwaltungstätigkeit</b>	<b>12.934,29</b>	<b>13.250</b>	<b>12.000</b>	<b>12.000</b>	<b>12.000</b>	<b>12.000</b>
E9	- Personal- und Versorgungsaufwendungen	0,00	0	0	0	0	0
E10	- Aufwendungen für Sach- und Dienstleistungen	0,00	0	0	0	0	0
E11	- Abschreibungen	0,00	0	0	0	0	0
E12	- Zuwendungen, Umlagen und sonstige Transferaufwendungen	0,00	0	0	0	0	0
E13	- Aufwendungen der sozialen Sicherung	0,00	0	0	0	0	0
E14	- Sonstige laufende Aufwendungen	0,00	0	0	0	0	0
<b>E15</b>	<b>Summe der laufenden Aufwendungen aus Verwaltungstätigkeit</b>	<b>0,00</b>	<b>0</b>	<b>0</b>	<b>0</b>	<b>0</b>	<b>0</b>
<b>E16</b>	<b>Laufendes Ergebnis aus Verwaltungstätigkeit</b>	<b>12.934,29</b>	<b>13.250</b>	<b>12.000</b>	<b>12.000</b>	<b>12.000</b>	<b>12.000</b>
E17	+ Zinserträge und sonstige Finanzerträge	0,00	0	0	0	0	0
E18	- Zinsaufwendungen und sonstige Finanzaufwendungen	0,00	0	0	0	0	0
<b>E19</b>	<b>Saldo der Zins- und sonstigen Finanzerträge und -aufwendungen</b>	<b>0,00</b>	<b>0</b>	<b>0</b>	<b>0</b>	<b>0</b>	<b>0</b>
<b>E20</b>	<b>Ordentliches Ergebnis</b>	<b>12.934,29</b>	<b>13.250</b>	<b>12.000</b>	<b>12.000</b>	<b>12.000</b>	<b>12.000</b>
<b>E21</b>	<b>Außerordentliches Ergebnis</b>	<b>0,00</b>	<b>0</b>	<b>0</b>	<b>0</b>	<b>0</b>	<b>0</b>
<b>E22</b>	<b>Saldo aus internen Leistungsbeziehungen</b>	<b>0,00</b>	<b>0</b>	<b>0</b>	<b>0</b>	<b>0</b>	<b>0</b>
<b>E23</b>	<b>Jahresergebnis (Jahresüberschuss/Jahresfehlbetrag) des Teilhaushalts</b>	<b>12.934,29</b>	<b>13.250</b>	<b>12.000</b>	<b>12.000</b>	<b>12.000</b>	<b>12.000</b>

# Teilergebnisplan 2023

## 5.5.1.1

**Hauptproduktbereich:** 5 Gestaltung Umwelt  
**Produktbereich:** 5.5 Natur- und Landschaftspflege  
**Produktgruppe:** 5.5.1 Öffentliches Grün, Landschaftsbau (soweit keinem anderen Produkt zuzuordnen)

**Produkt:** 5.5.1.1 Öffentliches Grün, Landschaftsbau

lfd. Nr.	Ertrags- und Aufwandsarten	Ergebnis	Ansatz	Ansatz	Planung	Planung	Planung
		2021	2022	2023	2024	2025	2026
in EUR							
E1	+ Steuern und ähnliche Abgaben	0,00	0	0	0	0	0
E2	+ Zuwendungen, allgemeine Umlagen und sonstige Transfererträge	0,00	0	0	0	0	0
E3	+ Erträge der sozialen Sicherung	0,00	0	0	0	0	0
E4	+ Öffentlich-rechtliche Leistungsentgelte	0,00	0	0	0	0	0
E5	+ Privatrechtliche Leistungsentgelte	0,00	0	0	0	0	0
E6	+ Kostenerstattungen und Kostenumlagen	0,00	0	0	0	0	0
E7	+ Sonstige laufende Erträge	18.374,00	0	0	0	0	0
46112000	Erträge aus der Veräußerung von Grundstücken und Gebäuden	18.374,00	0	0	0	0	0
<b>E8</b>	<b>Summe der laufenden Erträge aus Verwaltungstätigkeit</b>	<b>18.374,00</b>	<b>0</b>	<b>0</b>	<b>0</b>	<b>0</b>	<b>0</b>
E9	- Personal- und Versorgungsaufwendungen	0,00	0	8.150	8.200	8.300	8.400
50299000	Dienstbezüge und dergleichen / Sonstige	0,00	0	8.150	8.200	8.300	8.400
E10	- Aufwendungen für Sach- und Dienstleistungen	8.102,69	2.750	11.815	8.815	8.815	8.815
52203000	Wasser / Abwasser	246,80	250	315	315	315	315
52320000	Bewirtschaftung der Grundstücke, Außenanlagen, Gebäude und Gebäudeeinrichtungen	1.100,00	1.000	1.000	1.000	1.000	1.000
52338000	Straßen, Wege, Plätze und Verkehrslenkungsanlagen	6.397,54	1.000	10.000	7.000	7.000	7.000
52380000	Geringwertige Geräte, Ausstattungs-, Ausrüstungs- und sonstige Gebrauchsgegenstände	358,35	500	500	500	500	500
E11	- Abschreibungen	967,90	890	1.075	1.075	1.075	415
53720000	Kulturdenkmäler	15,47	20	15	15	15	15
53810000	Fahrzeuge	865,90	870	870	870	870	210
53850000	Betriebs- und Geschäftsausstattung	86,53	0	190	190	190	190
E12	- Zuwendungen, Umlagen und sonstige Transferaufwendungen	0,00	0	0	0	0	0
E13	- Aufwendungen der sozialen Sicherung	0,00	0	0	0	0	0
E14	- Sonstige laufende Aufwendungen	0,00	0	0	0	0	0
<b>E15</b>	<b>Summe der laufenden Aufwendungen aus Verwaltungstätigkeit</b>	<b>9.070,59</b>	<b>3.640</b>	<b>21.040</b>	<b>18.090</b>	<b>18.190</b>	<b>17.630</b>
<b>E16</b>	<b>Laufendes Ergebnis aus Verwaltungstätigkeit</b>	<b>9.303,41</b>	<b>-3.640</b>	<b>-21.040</b>	<b>-18.090</b>	<b>-18.190</b>	<b>-17.630</b>
E17	+ Zinserträge und sonstige Finanzerträge	0,00	0	0	0	0	0
E18	- Zinsaufwendungen und sonstige Finanzaufwendungen	0,00	0	0	0	0	0
<b>E19</b>	<b>Saldo der Zins- und sonstigen Finanzerträge und -aufwendungen</b>	<b>0,00</b>	<b>0</b>	<b>0</b>	<b>0</b>	<b>0</b>	<b>0</b>
<b>E20</b>	<b>Ordentliches Ergebnis</b>	<b>9.303,41</b>	<b>-3.640</b>	<b>-21.040</b>	<b>-18.090</b>	<b>-18.190</b>	<b>-17.630</b>
<b>E21</b>	<b>Außerordentliches Ergebnis</b>	<b>0,00</b>	<b>0</b>	<b>0</b>	<b>0</b>	<b>0</b>	<b>0</b>
<b>E22</b>	<b>Saldo aus internen Leistungsbeziehungen</b>	<b>0,00</b>	<b>0</b>	<b>0</b>	<b>0</b>	<b>0</b>	<b>0</b>
<b>E23</b>	<b>Jahresergebnis (Jahresüberschuss/Jahresfehlbetrag) des Teilhaushalts</b>	<b>9.303,41</b>	<b>-3.640</b>	<b>-21.040</b>	<b>-18.090</b>	<b>-18.190</b>	<b>-17.630</b>

# Teilergebnisplan 2023

## 5.5.5.1

**Hauptproduktbereich:** 5 Gestaltung Umwelt  
**Produktbereich:** 5.5 Natur- und Landschaftspflege  
**Produktgruppe:** 5.5.5 Land- und Forstwirtschaft, Weinbau  
**Produkt:** 5.5.5.1 Kommunale Forstwirtschaft

lfd. Nr.	Ertrags- und Aufwandsarten	Ergebnis 2021	Ansatz 2022	Ansatz 2023	Planung 2024	Planung 2025	Planung 2026
E1	+ Steuern und ähnliche Abgaben	0,00	0	0	0	0	0
E2	+ Zuwendungen, allgemeine Umlagen und sonstige Transfererträge	15.995,00	7.000	0	0	0	0
41442000	<i>vom Land</i>	15.995,00	7.000	0	0	0	0
E3	+ Erträge der sozialen Sicherung	0,00	0	0	0	0	0
E4	+ Öffentlich-rechtliche Leistungsentgelte	0,00	0	0	0	0	0
E5	+ Privatrechtliche Leistungsentgelte	107.680,83	26.620	34.670	34.670	34.670	34.670
44110000	<i>Erträge aus Verkäufen von Vorräten</i>	107.680,83	26.620	34.670	34.670	34.670	34.670
E6	+ Kostenerstattungen und Kostenumlagen	1.000,00	1.000	1.000	1.000	1.000	1.000
44250000	<i>vom privaten Bereich</i>	1.000,00	1.000	1.000	1.000	1.000	1.000
E7	+ Sonstige laufende Erträge	-6.181,75	0	0	0	0	0
45120000	<i>Bestandsveränderungen an fertigen Erzeugnissen</i>	-15.348,00	0	0	0	0	0
46400000	<i>Sonstige Steuererstattungen</i>	9.166,25	0	0	0	0	0
<b>E8</b>	<b>Summe der laufenden Erträge aus Verwaltungstätigkeit</b>	<b>118.494,08</b>	<b>34.620</b>	<b>35.670</b>	<b>35.670</b>	<b>35.670</b>	<b>35.670</b>
E9	- Personal- und Versorgungsaufwendungen	2.182,93	1.000	2.500	2.500	2.500	2.500
50711000	<i>Pensionsrückstellungen</i>	2.182,93	1.000	2.500	2.500	2.500	2.500
E10	- Aufwendungen für Sach- und Dienstleistungen	74.870,50	19.120	18.140	18.140	18.140	18.140
52490000	<i>Aufwendungen für Sachleistungen -betr. Aufwand-</i>	2.703,37	1.180	720	720	720	720
52920000	<i>sonstige Aufwendungen für Dienstleistungen</i>	50.026,09	8.640	5.750	5.750	5.750	5.750
52921000	<i>Erstattung Waldarbeiterlöhne an Forstzweckverband</i>	22.141,04	9.300	11.670	11.670	11.670	11.670
E11	- Abschreibungen	0,00	0	0	0	0	0
E12	- Zuwendungen, Umlagen und sonstige Transferaufwendungen	14.980,00	17.560	25.450	18.000	18.000	18.000
54144000	<i>an Zweckverbände</i>	14.980,00	17.560	25.450	18.000	18.000	18.000
E13	- Aufwendungen der sozialen Sicherung	0,00	0	0	0	0	0
E14	- Sonstige laufende Aufwendungen	3.713,12	3.250	3.220	3.220	3.220	3.220
56120000	<i>Aufwendungen für Aus- und Fortbildung, Umschulung</i>	465,46	0	0	0	0	0
56341000	<i>Fermeldegebühren</i>	36,71	0	0	0	0	0
56416000	<i>Umlagen an Schadensausgleichskassen</i>	2.671,59	2.700	2.670	2.670	2.670	2.670
56419000	<i>Sonstige Versicherungen</i>	377,53	380	380	380	380	380
56810000	<i>Grundsteuer</i>	161,83	170	170	170	170	170
<b>E15</b>	<b>Summe der laufenden Aufwendungen aus Verwaltungstätigkeit</b>	<b>95.746,55</b>	<b>40.930</b>	<b>49.310</b>	<b>41.860</b>	<b>41.860</b>	<b>41.860</b>
<b>E16</b>	<b>Laufendes Ergebnis aus Verwaltungstätigkeit</b>	<b>22.747,53</b>	<b>-6.310</b>	<b>-13.640</b>	<b>-6.190</b>	<b>-6.190</b>	<b>-6.190</b>
E17	+ Zinserträge und sonstige Finanzerträge	0,00	0	0	0	0	0
E18	- Zinsaufwendungen und sonstige Finanzaufwendungen	0,00	0	0	0	0	0
<b>E19</b>	<b>Saldo der Zins- und sonstigen Finanzerträge und -aufwendungen</b>	<b>0,00</b>	<b>0</b>	<b>0</b>	<b>0</b>	<b>0</b>	<b>0</b>
<b>E20</b>	<b>Ordentliches Ergebnis</b>	<b>22.747,53</b>	<b>-6.310</b>	<b>-13.640</b>	<b>-6.190</b>	<b>-6.190</b>	<b>-6.190</b>
<b>E21</b>	<b>Außerordentliches Ergebnis</b>	<b>0,00</b>	<b>0</b>	<b>0</b>	<b>0</b>	<b>0</b>	<b>0</b>
<b>E22</b>	<b>Saldo aus internen Leistungsbeziehungen</b>	<b>0,00</b>	<b>0</b>	<b>0</b>	<b>0</b>	<b>0</b>	<b>0</b>
<b>E23</b>	<b>Jahresergebnis (Jahresüberschuss/Jahresfehlbetrag) des Teilhaushalts</b>	<b>22.747,53</b>	<b>-6.310</b>	<b>-13.640</b>	<b>-6.190</b>	<b>-6.190</b>	<b>-6.190</b>

# Teilergebnisplan 2023

5.5.5.9

**Hauptproduktbereich:** 5 Gestaltung Umwelt  
**Produktbereich:** 5.5 Natur- und Landschaftspflege  
**Produktgruppe:** 5.5.5 Land- und Forstwirtschaft, Weinbau  
**Produkt:** 5.5.5.9 Feldwege, Landwirtschaftswege, Wirtschaftswege

lfd. Nr.	Ertrags- und Aufwandsarten	Ergebnis	Ansatz	Ansatz	Planung	Planung	Planung
		2021	2022	2023	2024	2025	2026
in EUR							
E1	+ Steuern und ähnliche Abgaben	0,00	0	0	0	0	0
E2	+ Zuwendungen, allgemeine Umlagen und sonstige Transfererträge	857,88	860	860	860	860	860
41510000	<i>Sonderposten aus Zuwendungen</i>	<i>857,88</i>	<i>860</i>	<i>860</i>	<i>860</i>	<i>860</i>	<i>860</i>
E3	+ Erträge der sozialen Sicherung	0,00	0	0	0	0	0
E4	+ Öffentlich-rechtliche Leistungsentgelte	0,00	0	0	0	0	0
E5	+ Privatrechtliche Leistungsentgelte	0,00	0	0	0	0	0
E6	+ Kostenerstattungen und Kostenumlagen	100,00	50	50	50	50	50
44250000	<i>vom privaten Bereich</i>	<i>100,00</i>	<i>50</i>	<i>50</i>	<i>50</i>	<i>50</i>	<i>50</i>
E7	+ Sonstige laufende Erträge	0,00	0	0	0	0	0
<b>E8</b>	<b>Summe der laufenden Erträge aus Verwaltungstätigkeit</b>	<b>957,88</b>	<b>910</b>	<b>910</b>	<b>910</b>	<b>910</b>	<b>910</b>
E9	- Personal- und Versorgungsaufwendungen	0,00	0	0	0	0	0
E10	- Aufwendungen für Sach- und Dienstleistungen	25.079,60	500	5.000	5.000	5.000	5.000
52338000	<i>Straßen, Wege, Plätze und Verkehrslenkungsanlagen</i>	<i>25.079,60</i>	<i>500</i>	<i>5.000</i>	<i>5.000</i>	<i>5.000</i>	<i>5.000</i>
E11	- Abschreibungen	1.364,49	1.360	1.360	1.360	1.360	1.360
53580000	<i>Straßen, Wege, Plätze und Verkehrslenkungsanlagen</i>	<i>1.364,49</i>	<i>1.360</i>	<i>1.360</i>	<i>1.360</i>	<i>1.360</i>	<i>1.360</i>
E12	- Zuwendungen, Umlagen und sonstige Transferaufwendungen	0,00	0	0	0	0	0
E13	- Aufwendungen der sozialen Sicherung	0,00	0	0	0	0	0
E14	- Sonstige laufende Aufwendungen	0,00	0	0	0	0	0
<b>E15</b>	<b>Summe der laufenden Aufwendungen aus Verwaltungstätigkeit</b>	<b>26.444,09</b>	<b>1.860</b>	<b>6.360</b>	<b>6.360</b>	<b>6.360</b>	<b>6.360</b>
<b>E16</b>	<b>Laufendes Ergebnis aus Verwaltungstätigkeit</b>	<b>-25.486,21</b>	<b>-950</b>	<b>-5.450</b>	<b>-5.450</b>	<b>-5.450</b>	<b>-5.450</b>
E17	+ Zinserträge und sonstige Finanzerträge	0,00	0	0	0	0	0
E18	- Zinsaufwendungen und sonstige Finanzaufwendungen	0,00	0	0	0	0	0
<b>E19</b>	<b>Saldo der Zins- und sonstigen Finanzerträge und -aufwendungen</b>	<b>0,00</b>	<b>0</b>	<b>0</b>	<b>0</b>	<b>0</b>	<b>0</b>
<b>E20</b>	<b>Ordentliches Ergebnis</b>	<b>-25.486,21</b>	<b>-950</b>	<b>-5.450</b>	<b>-5.450</b>	<b>-5.450</b>	<b>-5.450</b>
<b>E21</b>	<b>Außerordentliches Ergebnis</b>	<b>0,00</b>	<b>0</b>	<b>0</b>	<b>0</b>	<b>0</b>	<b>0</b>
<b>E22</b>	<b>Saldo aus internen Leistungsbeziehungen</b>	<b>0,00</b>	<b>0</b>	<b>0</b>	<b>0</b>	<b>0</b>	<b>0</b>
<b>E23</b>	<b>Jahresergebnis (Jahresüberschuss/Jahresfehlbetrag) des Teilhaushalts</b>	<b>-25.486,21</b>	<b>-950</b>	<b>-5.450</b>	<b>-5.450</b>	<b>-5.450</b>	<b>-5.450</b>

# Teilergebnisplan 2023

## 5.7.3.1

**Hauptproduktbereich:** 5 Gestaltung Umwelt  
**Produktbereich:** 5.7 Wirtschaft und Tourismus  
**Produktgruppe:** 5.7.3 Allgemeine Einrichtungen und Unternehmen  
**Produkt:** 5.7.3.1 Kommunale allgemeine Einrichtungen und Unternehmen

lfd. Nr.	Ertrags- und Aufwandsarten	Ergebnis	Ansatz	Ansatz	Planung	Planung	Planung
		2021	2022	2023	2024	2025	2026
in EUR							
E1	+ Steuern und ähnliche Abgaben	0,00	0	0	0	0	0
E2	+ Zuwendungen, allgemeine Umlagen und sonstige Transfererträge	1.544,35	4.360	1.550	1.550	1.550	1.550
41459000	<i>vom sonstigen privaten Bereich</i>	0,00	1.200	0	0	0	0
41510000	<i>Sonderposten aus Zuwendungen</i>	1.544,35	3.160	1.550	1.550	1.550	1.550
E3	+ Erträge der sozialen Sicherung	0,00	0	0	0	0	0
E4	+ Öffentlich-rechtliche Leistungsentgelte	1.037,50	4.650	5.500	5.500	5.500	5.500
43210000	<i>Entgelte für die Benutzung von öffentlichen Einrichtungen und für wirtschaftliche Dienstleistungen</i>	1.037,50	4.650	5.500	5.500	5.500	5.500
E5	+ Privatrechtliche Leistungsentgelte	12.878,88	12.500	12.500	12.500	12.500	12.500
44180000	<i>Entgelte Photovoltaik</i>	12.878,88	12.500	12.500	12.500	12.500	12.500
E6	+ Kostenerstattungen und Kostenumlagen	422,85	1.350	1.900	1.900	1.900	1.900
44250000	<i>vom privaten Bereich</i>	422,85	1.350	1.900	1.900	1.900	1.900
E7	+ Sonstige laufende Erträge	2.296,48	200	0	0	0	0
46270000	<i>Versicherungserstattungen</i>	2.204,28	0	0	0	0	0
46400000	<i>Sonstige Steuererstattungen</i>	92,20	200	0	0	0	0
<b>E8</b>	<b>Summe der laufenden Erträge aus Verwaltungstätigkeit</b>	<b>18.180,06</b>	<b>23.060</b>	<b>21.450</b>	<b>21.450</b>	<b>21.450</b>	<b>21.450</b>
E9	- Personal- und Versorgungsaufwendungen	0,00	0	0	0	0	0
E10	- Aufwendungen für Sach- und Dienstleistungen	7.060,05	13.960	13.050	16.250	15.350	15.350
52201000	<i>Heizung</i>	1.206,86	1.200	1.100	1.800	1.500	1.500
52202000	<i>Strom</i>	1.586,94	2.400	4.200	3.700	3.100	3.100
52203000	<i>Wasser / Abwasser</i>	929,41	1.500	1.800	1.800	1.800	1.800
52205000	<i>Sonstige Bewirtschaftungskosten</i>	134,82	400	400	400	400	400
52206000	<i>Abfallbeseitigung</i>	456,00	460	550	550	550	550
52310000	<i>Unterhaltung der Grundstücke, Außenanlagen, Gebäude und Gebäudeeinrichtungen</i>	2.053,32	6.000	3.000	6.000	6.000	6.000
52320000	<i>Bewirtschaftung der Grundstücke, Außenanlagen, Gebäude und Gebäudeeinrichtungen</i>	0,00	100	100	100	100	100
52370000	<i>Unterhaltung der Betriebs- und Geschäftsausstattung</i>	0,00	600	600	600	600	600
52380000	<i>Geringwertige Geräte, Ausstattungs-, Ausrüstungs- und sonstige Gebrauchsgegenstände</i>	692,70	1.300	1.300	1.300	1.300	1.300
E11	- Abschreibungen	27.408,29	29.490	24.644	20.570	18.280	18.280
53490000	<i>mit sonstigen Gebäuden</i>	12.567,86	14.720	12.350	12.040	12.040	12.040
53530000	<i>Stromversorgungsanlagen</i>	548,28	550	494	420	420	420
53820000	<i>Maschinen und technische Anlagen</i>	7.884,31	7.880	5.700	2.430	140	140
53830000	<i>Betriebsvorrichtungen</i>	225,22	230	230	230	230	230
53850000	<i>Betriebs- und Geschäftsausstattung</i>	6.182,62	6.110	5.870	5.450	5.450	5.450
E12	- Zuwendungen, Umlagen und sonstige Transferaufwendungen	0,00	0	0	0	0	0
E13	- Aufwendungen der sozialen Sicherung	0,00	0	0	0	0	0
E14	- Sonstige laufende Aufwendungen	3.305,07	3.570	4.035	4.035	4.035	4.035
56329000	<i>Sonstige Geschäftsausgaben</i>	0,00	150	150	150	150	150
56341000	<i>Fermelgebühren</i>	479,40	480	480	480	480	480
56346000	<i>Rundfunk- und Fernsehgebühren</i>	139,92	150	155	155	155	155
56411000	<i>Gebäudeversicherungen</i>	1.577,66	1.840	2.250	2.250	2.250	2.250
56890000	<i>sonstige betriebliche Steueraufwendungen</i>	1.108,09	950	1.000	1.000	1.000	1.000
<b>E15</b>	<b>Summe der laufenden Aufwendungen aus Verwaltungstätigkeit</b>	<b>37.773,41</b>	<b>47.020</b>	<b>41.729</b>	<b>40.855</b>	<b>37.665</b>	<b>37.665</b>
<b>E16</b>	<b>Laufendes Ergebnis aus Verwaltungstätigkeit</b>	<b>-19.593,35</b>	<b>-23.960</b>	<b>-20.279</b>	<b>-19.405</b>	<b>-16.215</b>	<b>-16.215</b>
E17	+ Zinserträge und sonstige Finanzerträge	0,00	0	0	0	0	0
E18	- Zinsaufwendungen und sonstige Finanzaufwendungen	0,00	0	0	0	0	0
<b>E19</b>	<b>Saldo der Zins- und sonstigen Finanzerträge und -aufwendungen</b>	<b>0,00</b>	<b>0</b>	<b>0</b>	<b>0</b>	<b>0</b>	<b>0</b>
<b>E20</b>	<b>Ordentliches Ergebnis</b>	<b>-19.593,35</b>	<b>-23.960</b>	<b>-20.279</b>	<b>-19.405</b>	<b>-16.215</b>	<b>-16.215</b>
<b>E21</b>	<b>Außerordentliches Ergebnis</b>	<b>0,00</b>	<b>0</b>	<b>0</b>	<b>0</b>	<b>0</b>	<b>0</b>

# Teilergebnisplan 2023

## 5.7.3.1

**Hauptproduktbereich:** 5 Gestaltung Umwelt  
**Produktbereich:** 5.7 Wirtschaft und Tourismus  
**Produktgruppe:** 5.7.3 Allgemeine Einrichtungen und Unternehmen  
**Produkt:** 5.7.3.1 Kommunale allgemeine Einrichtungen und Unternehmen

Ifd. Nr.	Ertrags- und Aufwandsarten	Ergebnis	Ansatz	Ansatz	Planung	Planung	Planung
		2021	2022	2023	2024	2025	2026
in EUR							
E22	Saldo aus internen Leistungsbeziehungen	0,00	0	0	0	0	0
E23	Jahresergebnis (Jahresüberschuss/Jahresfehlbetrag) des Teilhaushalts	-19.593,35	-23.960	-20.279	-19.405	-16.215	-16.215



# Teilergebnisplan 2023

## 6.1.1.1

**Hauptproduktbereich:** 6 Zentrale Finanzleistungen  
**Produktbereich:** 6.1 Allgemeine Finanzwirtschaft  
**Produktgruppe:** 6.1.1 Steuern, allgemeine Zuweisungen, allgemeine Umlagen

**Produkt:** 6.1.1.1 Steuern

Ifd. Nr.	Ertrags- und Aufwandsarten	Ergebnis	Ansatz	Ansatz	Planung	Planung	Planung
		2021	2022	2023	2024	2025	2026
in EUR							
E1	+ Steuern und ähnliche Abgaben	335.422,31	335.880	384.020	396.880	408.410	423.490
40110000	Grundsteuer A	2.617,79	2.620	2.600	2.600	2.600	2.600
40120000	Grundsteuer B	46.933,01	46.930	47.600	47.600	48.000	48.000
40130000	Gewerbesteuer	2.742,51	23.280	32.000	32.000	32.000	32.000
40210000	Gemeindeanteil an der Einkommensteuer	277.005,19	256.750	296.300	309.000	320.000	335.000
40220000	Gemeindeanteil an der Umsatzsteuer	4.298,81	4.500	3.890	4.050	4.180	4.260
40330000	Hundesteuer	1.825,00	1.800	1.630	1.630	1.630	1.630
E2	+ Zuwendungen, allgemeine Umlagen und sonstige Transfererträge	2.280,00	0	0	0	0	0
41320000	vom Land	2.280,00	0	0	0	0	0
E3	+ Erträge der sozialen Sicherung	0,00	0	0	0	0	0
E4	+ Öffentlich-rechtliche Leistungsentgelte	0,00	0	0	0	0	0
E5	+ Privatrechtliche Leistungsentgelte	0,00	0	0	0	0	0
E6	+ Kostenerstattungen und Kostenumlagen	0,00	0	0	0	0	0
E7	+ Sonstige laufende Erträge	0,00	0	0	0	0	0
<b>E8</b>	<b>Summe der laufenden Erträge aus Verwaltungstätigkeit</b>	<b>337.702,31</b>	<b>335.880</b>	<b>384.020</b>	<b>396.880</b>	<b>408.410</b>	<b>423.490</b>
E9	- Personal- und Versorgungsaufwendungen	0,00	0	0	0	0	0
E10	- Aufwendungen für Sach- und Dienstleistungen	0,00	0	0	0	0	0
E11	- Abschreibungen	0,00	0	0	0	0	0
E12	- Zuwendungen, Umlagen und sonstige Transferaufwendungen	0,00	0	0	0	0	0
E13	- Aufwendungen der sozialen Sicherung	0,00	0	0	0	0	0
E14	- Sonstige laufende Aufwendungen	0,00	0	0	0	0	0
<b>E15</b>	<b>Summe der laufenden Aufwendungen aus Verwaltungstätigkeit</b>	<b>0,00</b>	<b>0</b>	<b>0</b>	<b>0</b>	<b>0</b>	<b>0</b>
<b>E16</b>	<b>Laufendes Ergebnis aus Verwaltungstätigkeit</b>	<b>337.702,31</b>	<b>335.880</b>	<b>384.020</b>	<b>396.880</b>	<b>408.410</b>	<b>423.490</b>
E17	+ Zinserträge und sonstige Finanzerträge	0,00	0	0	0	0	0
E18	- Zinsaufwendungen und sonstige Finanzaufwendungen	0,00	0	0	0	0	0
<b>E19</b>	<b>Saldo der Zins- und sonstigen Finanzerträge und -aufwendungen</b>	<b>0,00</b>	<b>0</b>	<b>0</b>	<b>0</b>	<b>0</b>	<b>0</b>
<b>E20</b>	<b>Ordentliches Ergebnis</b>	<b>337.702,31</b>	<b>335.880</b>	<b>384.020</b>	<b>396.880</b>	<b>408.410</b>	<b>423.490</b>
<b>E21</b>	<b>Außerordentliches Ergebnis</b>	<b>0,00</b>	<b>0</b>	<b>0</b>	<b>0</b>	<b>0</b>	<b>0</b>
<b>E22</b>	<b>Saldo aus internen Leistungsbeziehungen</b>	<b>0,00</b>	<b>0</b>	<b>0</b>	<b>0</b>	<b>0</b>	<b>0</b>
<b>E23</b>	<b>Jahresergebnis (Jahresüberschuss/Jahresfehlbetrag) des Teilhaushalts</b>	<b>337.702,31</b>	<b>335.880</b>	<b>384.020</b>	<b>396.880</b>	<b>408.410</b>	<b>423.490</b>

# Teilergebnisplan 2023

## 6.1.1.3

**Hauptproduktbereich:** 6 Zentrale Finanzleistungen  
**Produktbereich:** 6.1 Allgemeine Finanzwirtschaft  
**Produktgruppe:** 6.1.1 Steuern, allgemeine Zuweisungen, allgemeine Umlagen

**Produkt:** 6.1.1.3 Allgemeine Zuweisungen

Ifd. Nr.	Ertrags- und Aufwandsarten	Ergebnis	Ansatz	Ansatz	Planung	Planung	Planung
		2021	2022	2023	2024	2025	2026
in EUR							
E1	+ Steuern und ähnliche Abgaben	0,00	0	0	0	0	0
E2	+ Zuwendungen, allgemeine Umlagen und sonstige Transfererträge	74.807,00	118.190	167.880	167.880	167.880	167.880
41111000	<i>Schlüsselzuweisung A</i>	<i>74.807,00</i>	<i>118.190</i>	<i>147.500</i>	<i>147.500</i>	<i>147.500</i>	<i>147.500</i>
41112000	<i>Schlüsselzuweisung B</i>	<i>0,00</i>	<i>0</i>	<i>20.380</i>	<i>20.380</i>	<i>20.380</i>	<i>20.380</i>
E3	+ Erträge der sozialen Sicherung	0,00	0	0	0	0	0
E4	+ Öffentlich-rechtliche Leistungsentgelte	0,00	0	0	0	0	0
E5	+ Privatrechtliche Leistungsentgelte	0,00	0	0	0	0	0
E6	+ Kostenerstattungen und Kostenumlagen	0,00	0	0	0	0	0
E7	+ Sonstige laufende Erträge	0,00	0	0	0	0	0
<b>E8</b>	<b>Summe der laufenden Erträge aus Verwaltungstätigkeit</b>	<b>74.807,00</b>	<b>118.190</b>	<b>167.880</b>	<b>167.880</b>	<b>167.880</b>	<b>167.880</b>
E9	- Personal- und Versorgungsaufwendungen	0,00	0	0	0	0	0
E10	- Aufwendungen für Sach- und Dienstleistungen	0,00	0	0	0	0	0
E11	- Abschreibungen	0,00	0	0	0	0	0
E12	- Zuwendungen, Umlagen und sonstige Transferaufwendungen	0,00	0	0	0	0	0
E13	- Aufwendungen der sozialen Sicherung	0,00	0	0	0	0	0
E14	- Sonstige laufende Aufwendungen	0,00	0	0	0	0	0
<b>E15</b>	<b>Summe der laufenden Aufwendungen aus Verwaltungstätigkeit</b>	<b>0,00</b>	<b>0</b>	<b>0</b>	<b>0</b>	<b>0</b>	<b>0</b>
<b>E16</b>	<b>Laufendes Ergebnis aus Verwaltungstätigkeit</b>	<b>74.807,00</b>	<b>118.190</b>	<b>167.880</b>	<b>167.880</b>	<b>167.880</b>	<b>167.880</b>
E17	+ Zinserträge und sonstige Finanzerträge	0,00	0	0	0	0	0
E18	- Zinsaufwendungen und sonstige Finanzaufwendungen	0,00	0	0	0	0	0
<b>E19</b>	<b>Saldo der Zins- und sonstigen Finanzerträge und -aufwendungen</b>	<b>0,00</b>	<b>0</b>	<b>0</b>	<b>0</b>	<b>0</b>	<b>0</b>
<b>E20</b>	<b>Ordentliches Ergebnis</b>	<b>74.807,00</b>	<b>118.190</b>	<b>167.880</b>	<b>167.880</b>	<b>167.880</b>	<b>167.880</b>
<b>E21</b>	<b>Außerordentliches Ergebnis</b>	<b>0,00</b>	<b>0</b>	<b>0</b>	<b>0</b>	<b>0</b>	<b>0</b>
<b>E22</b>	<b>Saldo aus internen Leistungsbeziehungen</b>	<b>0,00</b>	<b>0</b>	<b>0</b>	<b>0</b>	<b>0</b>	<b>0</b>
<b>E23</b>	<b>Jahresergebnis (Jahresüberschuss/Jahresfehlbetrag) des Teilhaushalts</b>	<b>74.807,00</b>	<b>118.190</b>	<b>167.880</b>	<b>167.880</b>	<b>167.880</b>	<b>167.880</b>

# Teilergebnisplan 2023

## 6.1.1.5

**Hauptproduktbereich:** 6 Zentrale Finanzleistungen  
**Produktbereich:** 6.1 Allgemeine Finanzwirtschaft  
**Produktgruppe:** 6.1.1 Steuern, allgemeine Zuweisungen, allgemeine Umlagen

**Produkt:** 6.1.1.5 Abgeführte allgemeine Umlagen

Ifd. Nr.	Ertrags- und Aufwandsarten	Ergebnis	Ansatz	Ansatz	Planung	Planung	Planung
		2021	2022	2023	2024	2025	2026
in EUR							
E1	+ Steuern und ähnliche Abgaben	0,00	0	0	0	0	0
E2	+ Zuwendungen, allgemeine Umlagen und sonstige Transfererträge	0,00	0	0	0	0	0
E3	+ Erträge der sozialen Sicherung	0,00	0	0	0	0	0
E4	+ Öffentlich-rechtliche Leistungsentgelte	0,00	0	0	0	0	0
E5	+ Privatrechtliche Leistungsentgelte	0,00	0	0	0	0	0
E6	+ Kostenerstattungen und Kostenumlagen	0,00	0	0	0	0	0
E7	+ Sonstige laufende Erträge	0,00	0	0	0	0	0
<b>E8</b>	<b>Summe der laufenden Erträge aus Verwaltungstätigkeit</b>	<b>0,00</b>	<b>0</b>	<b>0</b>	<b>0</b>	<b>0</b>	<b>0</b>
E9	- Personal- und Versorgungsaufwendungen	0,00	0	0	0	0	0
E10	- Aufwendungen für Sach- und Dienstleistungen	0,00	0	0	0	0	0
E11	- Abschreibungen	4.357,24	4.360	4.360	4.310	4.290	4.290
53230000	gezahlte Investitionszuschüsse als Nutzungsberechtigter	4.357,24	4.360	4.360	4.310	4.290	4.290
E12	- Zuwendungen, Umlagen und sonstige Transferaufwendungen	380.850,64	373.530	435.020	435.020	435.020	435.020
54143000	an Gemeinden und Gemeindeverbände	48.470,64	37.300	53.540	53.540	53.540	53.540
54421000	Landkreise	202.243,00	210.760	249.660	249.660	249.660	249.660
54423000	Verbandsgemeinden	102.720,00	99.810	131.820	131.820	131.820	131.820
54430000	Allgemeine Umlagen an Zweckverbände	27.417,00	25.660	0	0	0	0
E13	- Aufwendungen der sozialen Sicherung	0,00	0	0	0	0	0
E14	- Sonstige laufende Aufwendungen	0,00	0	0	0	0	0
<b>E15</b>	<b>Summe der laufenden Aufwendungen aus Verwaltungstätigkeit</b>	<b>385.207,88</b>	<b>377.890</b>	<b>439.380</b>	<b>439.330</b>	<b>439.310</b>	<b>439.310</b>
<b>E16</b>	<b>Laufendes Ergebnis aus Verwaltungstätigkeit</b>	<b>-385.207,88</b>	<b>-377.890</b>	<b>-439.380</b>	<b>-439.330</b>	<b>-439.310</b>	<b>-439.310</b>
E17	+ Zinserträge und sonstige Finanzerträge	0,00	0	0	0	0	0
E18	- Zinsaufwendungen und sonstige Finanzaufwendungen	0,00	0	0	0	0	0
<b>E19</b>	<b>Saldo der Zins- und sonstigen Finanzerträge und -aufwendungen</b>	<b>0,00</b>	<b>0</b>	<b>0</b>	<b>0</b>	<b>0</b>	<b>0</b>
<b>E20</b>	<b>Ordentliches Ergebnis</b>	<b>-385.207,88</b>	<b>-377.890</b>	<b>-439.380</b>	<b>-439.330</b>	<b>-439.310</b>	<b>-439.310</b>
<b>E21</b>	<b>Außerordentliches Ergebnis</b>	<b>0,00</b>	<b>0</b>	<b>0</b>	<b>0</b>	<b>0</b>	<b>0</b>
<b>E22</b>	<b>Saldo aus internen Leistungsbeziehungen</b>	<b>0,00</b>	<b>0</b>	<b>0</b>	<b>0</b>	<b>0</b>	<b>0</b>
<b>E23</b>	<b>Jahresergebnis (Jahresüberschuss/Jahresfehlbetrag) des Teilhaushalts</b>	<b>-385.207,88</b>	<b>-377.890</b>	<b>-439.380</b>	<b>-439.330</b>	<b>-439.310</b>	<b>-439.310</b>

# Teilergebnisplan 2023

## 6.1.1.6

**Hauptproduktbereich:** 6 Zentrale Finanzleistungen  
**Produktbereich:** 6.1 Allgemeine Finanzwirtschaft  
**Produktgruppe:** 6.1.1 Steuern, allgemeine Zuweisungen, allgemeine Umlagen  
**Produkt:** 6.1.1.6 Steuerbeteiligungen

Ifd. Nr.	Ertrags- und Aufwandsarten	Ergebnis	Ansatz	Ansatz	Planung	Planung	Planung
		2021	2022	2023	2024	2025	2026
in EUR							
E1	+ Steuern und ähnliche Abgaben	0,00	0	0	0	0	0
E2	+ Zuwendungen, allgemeine Umlagen und sonstige Transfererträge	0,00	0	0	0	0	0
E3	+ Erträge der sozialen Sicherung	0,00	0	0	0	0	0
E4	+ Öffentlich-rechtliche Leistungsentgelte	0,00	0	0	0	0	0
E5	+ Privatrechtliche Leistungsentgelte	0,00	0	0	0	0	0
E6	+ Kostenerstattungen und Kostenumlagen	0,00	0	0	0	0	0
E7	+ Sonstige laufende Erträge	0,00	0	0	0	0	0
<b>E8</b>	<b>Summe der laufenden Erträge aus Verwaltungstätigkeit</b>	<b>0,00</b>	<b>0</b>	<b>0</b>	<b>0</b>	<b>0</b>	<b>0</b>
E9	- Personal- und Versorgungsaufwendungen	0,00	0	0	0	0	0
E10	- Aufwendungen für Sach- und Dienstleistungen	0,00	0	0	0	0	0
E11	- Abschreibungen	0,00	0	0	0	0	0
E12	- Zuwendungen, Umlagen und sonstige Transferaufwendungen	255,49	2.150	3.200	3.200	3.200	3.200
54310000	Gewerbesteuerumlage	255,49	2.150	3.200	3.200	3.200	3.200
E13	- Aufwendungen der sozialen Sicherung	0,00	0	0	0	0	0
E14	- Sonstige laufende Aufwendungen	0,00	0	0	0	0	0
<b>E15</b>	<b>Summe der laufenden Aufwendungen aus Verwaltungstätigkeit</b>	<b>255,49</b>	<b>2.150</b>	<b>3.200</b>	<b>3.200</b>	<b>3.200</b>	<b>3.200</b>
<b>E16</b>	<b>Laufendes Ergebnis aus Verwaltungstätigkeit</b>	<b>-255,49</b>	<b>-2.150</b>	<b>-3.200</b>	<b>-3.200</b>	<b>-3.200</b>	<b>-3.200</b>
E17	+ Zinserträge und sonstige Finanzerträge	0,00	0	0	0	0	0
E18	- Zinsaufwendungen und sonstige Finanzaufwendungen	0,00	0	0	0	0	0
<b>E19</b>	<b>Saldo der Zins- und sonstigen Finanzerträge und -aufwendungen</b>	<b>0,00</b>	<b>0</b>	<b>0</b>	<b>0</b>	<b>0</b>	<b>0</b>
<b>E20</b>	<b>Ordentliches Ergebnis</b>	<b>-255,49</b>	<b>-2.150</b>	<b>-3.200</b>	<b>-3.200</b>	<b>-3.200</b>	<b>-3.200</b>
<b>E21</b>	<b>Außerordentliches Ergebnis</b>	<b>0,00</b>	<b>0</b>	<b>0</b>	<b>0</b>	<b>0</b>	<b>0</b>
<b>E22</b>	<b>Saldo aus internen Leistungsbeziehungen</b>	<b>0,00</b>	<b>0</b>	<b>0</b>	<b>0</b>	<b>0</b>	<b>0</b>
<b>E23</b>	<b>Jahresergebnis (Jahresüberschuss/Jahresfehlbetrag) des Teilhaushalts</b>	<b>-255,49</b>	<b>-2.150</b>	<b>-3.200</b>	<b>-3.200</b>	<b>-3.200</b>	<b>-3.200</b>

# Teilergebnisplan 2023

## 6.1.1.7

**Hauptproduktbereich:** 6 Zentrale Finanzleistungen  
**Produktbereich:** 6.1 Allgemeine Finanzwirtschaft  
**Produktgruppe:** 6.1.1 Steuern, allgemeine Zuweisungen, allgemeine Umlagen  
**Produkt:** 6.1.1.7 Ausgleichsleistungen

Ifd. Nr.	Ertrags- und Aufwandsarten	Ergebnis	Ansatz	Ansatz	Planung	Planung	Planung
		2021	2022	2023	2024	2025	2026
<b>in EUR</b>							
E1	+ Steuern und ähnliche Abgaben	28.072,96	28.500	33.000	33.000	35.000	36.000
40521000	<i>Ausgleichsleistungen aus den Umsatzsteuermehreinnahmen des Landes gem. § 28 LFAG</i>	28.072,96	28.500	33.000	33.000	35.000	36.000
E2	+ Zuwendungen, allgemeine Umlagen und sonstige Transfererträge	0,00	0	0	0	0	0
E3	+ Erträge der sozialen Sicherung	0,00	0	0	0	0	0
E4	+ Öffentlich-rechtliche Leistungsentgelte	0,00	0	0	0	0	0
E5	+ Privatrechtliche Leistungsentgelte	0,00	0	0	0	0	0
E6	+ Kostenerstattungen und Kostenumlagen	0,00	0	0	0	0	0
E7	+ Sonstige laufende Erträge	0,00	0	0	0	0	0
<b>E8</b>	<b>Summe der laufenden Erträge aus Verwaltungstätigkeit</b>	<b>28.072,96</b>	<b>28.500</b>	<b>33.000</b>	<b>33.000</b>	<b>35.000</b>	<b>36.000</b>
E9	- Personal- und Versorgungsaufwendungen	0,00	0	0	0	0	0
E10	- Aufwendungen für Sach- und Dienstleistungen	0,00	0	0	0	0	0
E11	- Abschreibungen	0,00	0	0	0	0	0
E12	- Zuwendungen, Umlagen und sonstige Transferaufwendungen	0,00	0	0	0	0	0
E13	- Aufwendungen der sozialen Sicherung	0,00	0	0	0	0	0
E14	- Sonstige laufende Aufwendungen	0,00	0	0	0	0	0
<b>E15</b>	<b>Summe der laufenden Aufwendungen aus Verwaltungstätigkeit</b>	<b>0,00</b>	<b>0</b>	<b>0</b>	<b>0</b>	<b>0</b>	<b>0</b>
<b>E16</b>	<b>Laufendes Ergebnis aus Verwaltungstätigkeit</b>	<b>28.072,96</b>	<b>28.500</b>	<b>33.000</b>	<b>33.000</b>	<b>35.000</b>	<b>36.000</b>
E17	+ Zinserträge und sonstige Finanzerträge	0,00	0	0	0	0	0
E18	- Zinsaufwendungen und sonstige Finanzaufwendungen	0,00	0	0	0	0	0
<b>E19</b>	<b>Saldo der Zins- und sonstigen Finanzerträge und -aufwendungen</b>	<b>0,00</b>	<b>0</b>	<b>0</b>	<b>0</b>	<b>0</b>	<b>0</b>
<b>E20</b>	<b>Ordentliches Ergebnis</b>	<b>28.072,96</b>	<b>28.500</b>	<b>33.000</b>	<b>33.000</b>	<b>35.000</b>	<b>36.000</b>
<b>E21</b>	<b>Außerordentliches Ergebnis</b>	<b>0,00</b>	<b>0</b>	<b>0</b>	<b>0</b>	<b>0</b>	<b>0</b>
<b>E22</b>	<b>Saldo aus internen Leistungsbeziehungen</b>	<b>0,00</b>	<b>0</b>	<b>0</b>	<b>0</b>	<b>0</b>	<b>0</b>
<b>E23</b>	<b>Jahresergebnis (Jahresüberschuss/Jahresfehlbetrag) des Teilhaushalts</b>	<b>28.072,96</b>	<b>28.500</b>	<b>33.000</b>	<b>33.000</b>	<b>35.000</b>	<b>36.000</b>

# Teilergebnisplan 2023

## 6.1.2.1

**Hauptproduktbereich:** 6 Zentrale Finanzleistungen  
**Produktbereich:** 6.1 Allgemeine Finanzwirtschaft  
**Produktgruppe:** 6.1.2 Sonstige allgemeine Finanzwirtschaft (soweit nicht einem anderen Produkt direkt zugeordnet)  
**Produkt:** 6.1.2.1 Zinsen und ähnliche Erträge

Ifd. Nr.	Ertrags- und Aufwandsarten	Ergebnis	Ansatz	Ansatz	Planung	Planung	Planung
		2021	2022	2023	2024	2025	2026
in EUR							
E1	+ Steuern und ähnliche Abgaben	0,00	0	0	0	0	0
E2	+ Zuwendungen, allgemeine Umlagen und sonstige Transfererträge	0,00	0	0	0	0	0
E3	+ Erträge der sozialen Sicherung	0,00	0	0	0	0	0
E4	+ Öffentlich-rechtliche Leistungsentgelte	0,00	0	0	0	0	0
E5	+ Privatrechtliche Leistungsentgelte	0,00	0	0	0	0	0
E6	+ Kostenerstattungen und Kostenumlagen	0,00	0	0	0	0	0
E7	+ Sonstige laufende Erträge	0,00	0	0	0	0	0
<b>E8</b>	<b>Summe der laufenden Erträge aus Verwaltungstätigkeit</b>	<b>0,00</b>	<b>0</b>	<b>0</b>	<b>0</b>	<b>0</b>	<b>0</b>
E9	- Personal- und Versorgungsaufwendungen	0,00	0	0	0	0	0
E10	- Aufwendungen für Sach- und Dienstleistungen	0,00	0	0	0	0	0
E11	- Abschreibungen	0,00	0	0	0	0	0
E12	- Zuwendungen, Umlagen und sonstige Transferaufwendungen	0,00	0	0	0	0	0
E13	- Aufwendungen der sozialen Sicherung	0,00	0	0	0	0	0
E14	- Sonstige laufende Aufwendungen	0,00	0	0	0	0	0
<b>E15</b>	<b>Summe der laufenden Aufwendungen aus Verwaltungstätigkeit</b>	<b>0,00</b>	<b>0</b>	<b>0</b>	<b>0</b>	<b>0</b>	<b>0</b>
<b>E16</b>	<b>Laufendes Ergebnis aus Verwaltungstätigkeit</b>	<b>0,00</b>	<b>0</b>	<b>0</b>	<b>0</b>	<b>0</b>	<b>0</b>
E17	+ Zinserträge und sonstige Finanzerträge	0,00	0	18.000	0	0	0
47143000	von Gemeinden und Gemeindeverbänden	0,00	0	18.000	0	0	0
E18	- Zinsaufwendungen und sonstige Finanzaufwendungen	2.151,00	0	0	0	0	0
57910000	aus der Vollverzinsung der Gewerbesteuer (§ 233a AO)	2.151,00	0	0	0	0	0
<b>E19</b>	<b>Saldo der Zins- und sonstigen Finanzerträge und -aufwendungen</b>	<b>-2.151,00</b>	<b>0</b>	<b>18.000</b>	<b>0</b>	<b>0</b>	<b>0</b>
<b>E20</b>	<b>Ordentliches Ergebnis</b>	<b>-2.151,00</b>	<b>0</b>	<b>18.000</b>	<b>0</b>	<b>0</b>	<b>0</b>
<b>E21</b>	<b>Außerordentliches Ergebnis</b>	<b>0,00</b>	<b>0</b>	<b>0</b>	<b>0</b>	<b>0</b>	<b>0</b>
<b>E22</b>	<b>Saldo aus internen Leistungsbeziehungen</b>	<b>0,00</b>	<b>0</b>	<b>0</b>	<b>0</b>	<b>0</b>	<b>0</b>
<b>E23</b>	<b>Jahresergebnis (Jahresüberschuss/Jahresfehlbetrag) des Teilhaushalts</b>	<b>-2.151,00</b>	<b>0</b>	<b>18.000</b>	<b>0</b>	<b>0</b>	<b>0</b>

# Teilergebnisplan 2023

## 6.1.2.2

**Hauptproduktbereich:** 6 Zentrale Finanzleistungen  
**Produktbereich:** 6.1 Allgemeine Finanzwirtschaft  
**Produktgruppe:** 6.1.2 Sonstige allgemeine Finanzwirtschaft (soweit nicht einem anderen Produkt direkt zugeordnet)  
**Produkt:** 6.1.2.2 Zinsen und ähnliche Aufwendungen

Ifd. Nr.	Ertrags- und Aufwandsarten	Ergebnis	Ansatz	Ansatz	Planung	Planung	Planung
		2021	2022	2023	2024	2025	2026
in EUR							
E1	+ Steuern und ähnliche Abgaben	0,00	0	0	0	0	0
E2	+ Zuwendungen, allgemeine Umlagen und sonstige Transfererträge	0,00	0	0	0	0	0
E3	+ Erträge der sozialen Sicherung	0,00	0	0	0	0	0
E4	+ Öffentlich-rechtliche Leistungsentgelte	0,00	0	0	0	0	0
E5	+ Privatrechtliche Leistungsentgelte	0,00	0	0	0	0	0
E6	+ Kostenerstattungen und Kostenumlagen	0,00	0	0	0	0	0
E7	+ Sonstige laufende Erträge	0,00	0	0	0	0	0
<b>E8</b>	<b>Summe der laufenden Erträge aus Verwaltungstätigkeit</b>	<b>0,00</b>	<b>0</b>	<b>0</b>	<b>0</b>	<b>0</b>	<b>0</b>
E9	- Personal- und Versorgungsaufwendungen	0,00	0	0	0	0	0
E10	- Aufwendungen für Sach- und Dienstleistungen	0,00	0	0	0	0	0
E11	- Abschreibungen	75,37	80	80	80	80	80
53230000	gezahlte Investitionszuschüsse als Nutzungsberechtigter	75,37	80	80	80	80	80
E12	- Zuwendungen, Umlagen und sonstige Transferaufwendungen	5.235,00	1.500	1.500	1.500	1.500	1.500
54150000	an den privaten Bereich	5.235,00	1.500	1.500	1.500	1.500	1.500
E13	- Aufwendungen der sozialen Sicherung	0,00	0	0	0	0	0
E14	- Sonstige laufende Aufwendungen	275,64	300	300	300	300	300
56430000	Sonstige Beiträge	275,64	300	300	300	300	300
<b>E15</b>	<b>Summe der laufenden Aufwendungen aus Verwaltungstätigkeit</b>	<b>5.586,01</b>	<b>1.880</b>	<b>1.880</b>	<b>1.880</b>	<b>1.880</b>	<b>1.880</b>
<b>E16</b>	<b>Laufendes Ergebnis aus Verwaltungstätigkeit</b>	<b>-5.586,01</b>	<b>-1.880</b>	<b>-1.880</b>	<b>-1.880</b>	<b>-1.880</b>	<b>-1.880</b>
E17	+ Zinserträge und sonstige Finanzerträge	0,00	0	0	0	0	0
E18	- Zinsaufwendungen und sonstige Finanzaufwendungen	6.995,83	0	0	0	0	0
57430000	an Gemeinden und Gemeindeverbände	6.995,83	0	0	0	0	0
<b>E19</b>	<b>Saldo der Zins- und sonstigen Finanzerträge und -aufwendungen</b>	<b>-6.995,83</b>	<b>0</b>	<b>0</b>	<b>0</b>	<b>0</b>	<b>0</b>
<b>E20</b>	<b>Ordentliches Ergebnis</b>	<b>-12.581,84</b>	<b>-1.880</b>	<b>-1.880</b>	<b>-1.880</b>	<b>-1.880</b>	<b>-1.880</b>
<b>E21</b>	<b>Außerordentliches Ergebnis</b>	<b>0,00</b>	<b>0</b>	<b>0</b>	<b>0</b>	<b>0</b>	<b>0</b>
<b>E22</b>	<b>Saldo aus internen Leistungsbeziehungen</b>	<b>0,00</b>	<b>0</b>	<b>0</b>	<b>0</b>	<b>0</b>	<b>0</b>
<b>E23</b>	<b>Jahresergebnis (Jahresüberschuss/Jahresfehlbetrag) des Teilhaushalts</b>	<b>-12.581,84</b>	<b>-1.880</b>	<b>-1.880</b>	<b>-1.880</b>	<b>-1.880</b>	<b>-1.880</b>

# Teilergebnisplan 2023

6.2.6.0

**Hauptproduktbereich:** 6 Zentrale Finanzleistungen  
**Produktbereich:** 6.2 Beteiligungen, Sondervermögen (soweit nicht einem anderen Produkt direkt zugeordnet)  
**Produktgruppe:** 6.2.6 Beteiligungen, Anteile, Wertpapiere des Anlagevermögens  
**Produkt:** 6.2.6.0 Beteiligungen, Anteile, Wertpapiere des Anlagevermögens

Ifd. Nr.	Ertrags- und Aufwandsarten	Ergebnis 2021	Ansatz 2022	Ansatz 2023	Planung 2024	Planung 2025	Planung 2026
E1	+ Steuern und ähnliche Abgaben	0,00	0	0	0	0	0
E2	+ Zuwendungen, allgemeine Umlagen und sonstige Transfererträge	0,00	0	0	0	0	0
E3	+ Erträge der sozialen Sicherung	0,00	0	0	0	0	0
E4	+ Öffentlich-rechtliche Leistungsentgelte	0,00	0	0	0	0	0
E5	+ Privatrechtliche Leistungsentgelte	0,00	0	0	0	0	0
E6	+ Kostenerstattungen und Kostenumlagen	0,00	0	0	0	0	0
E7	+ Sonstige laufende Erträge	0,00	0	0	0	0	0
<b>E8</b>	<b>Summe der laufenden Erträge aus Verwaltungstätigkeit</b>	<b>0,00</b>	<b>0</b>	<b>0</b>	<b>0</b>	<b>0</b>	<b>0</b>
E9	- Personal- und Versorgungsaufwendungen	0,00	0	0	0	0	0
E10	- Aufwendungen für Sach- und Dienstleistungen	0,00	0	0	0	0	0
E11	- Abschreibungen	0,00	0	0	0	0	0
E12	- Zuwendungen, Umlagen und sonstige Transferaufwendungen	0,00	0	0	0	0	0
E13	- Aufwendungen der sozialen Sicherung	0,00	0	0	0	0	0
E14	- Sonstige laufende Aufwendungen	0,00	0	0	0	0	0
<b>E15</b>	<b>Summe der laufenden Aufwendungen aus Verwaltungstätigkeit</b>	<b>0,00</b>	<b>0</b>	<b>0</b>	<b>0</b>	<b>0</b>	<b>0</b>
<b>E16</b>	<b>Laufendes Ergebnis aus Verwaltungstätigkeit</b>	<b>0,00</b>	<b>0</b>	<b>0</b>	<b>0</b>	<b>0</b>	<b>0</b>
E17	+ Zinserträge und sonstige Finanzerträge	200,00	200	200	200	200	200
47990000	Sonstige	200,00	200	200	200	200	200
E18	- Zinsaufwendungen und sonstige Finanzaufwendungen	0,00	0	0	0	0	0
<b>E19</b>	<b>Saldo der Zins- und sonstigen Finanzerträge und -aufwendungen</b>	<b>200,00</b>	<b>200</b>	<b>200</b>	<b>200</b>	<b>200</b>	<b>200</b>
<b>E20</b>	<b>Ordentliches Ergebnis</b>	<b>200,00</b>	<b>200</b>	<b>200</b>	<b>200</b>	<b>200</b>	<b>200</b>
<b>E21</b>	<b>Außerordentliches Ergebnis</b>	<b>0,00</b>	<b>0</b>	<b>0</b>	<b>0</b>	<b>0</b>	<b>0</b>
<b>E22</b>	<b>Saldo aus internen Leistungsbeziehungen</b>	<b>0,00</b>	<b>0</b>	<b>0</b>	<b>0</b>	<b>0</b>	<b>0</b>
<b>E23</b>	<b>Jahresergebnis (Jahresüberschuss/Jahresfehlbetrag) des Teilhaushalts</b>	<b>200,00</b>	<b>200</b>	<b>200</b>	<b>200</b>	<b>200</b>	<b>200</b>



# Teilfinanzhaushalte auf Produktebene

# Teilfinanzplan 2023

1.1.1.0

## A. Zahlungsübersicht

<b>Hauptproduktbereich</b>	<b>1</b>	Zentrale Verwaltung
<b>Produktbereich</b>	<b>1.1</b>	Innere Verwaltung
<b>Produktgruppe</b>	<b>1.1.1</b>	Verwaltungssteuerung
<b>Produkt</b>	<b>1.1.1.0</b>	Verwaltungssteuerung

Ifd. Nr.	Einzahlungs- und Auszahlungsarten	Ergebnis 2021	Ansatz 2022	Ansatz 2023	Planung 2024	Planung 2025	Planung 2026						
								in EUR					
								1	2	3	4	5	6
	Entstehung des Finanzmittelüberschusses/-fehlbetrages aus ordentlicher und außerordentlicher Tätigkeit												
F1	+ Steuern und ähnliche Abgaben	0,00	0	0	0	0	0						
F2	+ Zuwendungen, allgemeine Umlagen und sonstige Transfereinzahlungen	0,00	0	0	0	0	0						
F3	+ Einzahlungen der sozialen Sicherung	0,00	0	0	0	0	0						
F4	+ Öffentlich-rechtliche Leitungsentgelte	0,00	0	0	0	0	0						
F5	+ Privatrechtliche Leistungsentgelte	0,00	0	0	0	0	0						
F6	+ Kostenerstattungen und Kostenumlagen	0,00	50	50	50	50	50						
64290000	von Sonstigen	0,00	50	50	50	50	50						
F7	+ Sonstige laufende Einzahlungen	0,00	0	0	0	0	0						
F8	<b>Summe der laufenden Einzahlungen aus Verwaltungstätigkeit</b>	0,00	50	50	50	50	50						
F9	- Personal- und Versorgungsauszahlungen	14.171,64	14.720	15.930	15.930	16.330	16.330						
70110000	Bürgermeister	8.916,00	8.950	9.400	9.400	9.600	9.600						
70120000	Beigeordnete	0,00	500	1.000	1.000	1.000	1.000						
70410000	Beiträge zur gesetzlichen Sozialversicherung Beamte (u.a. Nachversicherung)	35,64	50	50	50	50	50						
71130000	ehrenamtlich Tätige	5.220,00	5.220	5.480	5.480	5.680	5.680						
F10	- Auszahlungen für Sach- und Dienstleistungen	0,00	800	800	800	800	800						
72370000	Unterhaltung der Betriebs- und Geschäftsausstattung	0,00	50	50	50	50	50						
72380000	Geringwertige Geräte, Ausstattungs-, Ausrüstungs- und sonstige Gebrauchsgegenstände	0,00	750	750	750	750	750						
F11	nicht besetzt	0,00	0	0	0	0	0						
F12	- Zuwendungen, Umlagen und sonstige Transferauszahlungen	0,00	0	0	0	0	0						
F13	- Auszahlungen der sozialen Sicherung	0,00	0	0	0	0	0						
F14	- Sonstige laufende Auszahlungen	3.109,60	8.360	7.110	9.110	9.110	9.110						
76120000	Auszahlungen für Aus- und Fortbildung, Umschulung	0,00	750	750	750	750	750						
76160000	Auszahlungen Corona Pandemie (Desinfektion, Masken, Trennvorrichtungen etc)	392,30	0	0	0	0	0						
76210000	Mieten, Pachten und Erbbauzinsen	0,00	500	500	500	500	500						
76250000	Sachverständigen-, Gerichts- und ähnliche Auszahlungen	0,00	4.000	2.000	4.000	4.000	4.000						
76310000	Büromaterial	397,35	200	400	400	400	400						
76329000	Sonstige Geschäftsausgaben	81,98	200	500	500	500	500						
76331000	Porto	16,00	50	50	50	50	50						
76341000	Fernmeldegebühren	355,50	360	400	400	400	400						
76413000	Haftpflichtversicherungen	1.108,64	1.250	1.420	1.420	1.420	1.420						
76414000	Unfallversicherungen	236,44	250	270	270	270	270						
76430000	sonstige Beiträge	521,39	600	620	620	620	620						
76920000	Verfügungsmittel	0,00	200	200	200	200	200						
F15	<b>Summe der laufenden Auszahlungen aus Verwaltungstätigkeit</b>	17.281,24	23.880	23.840	25.840	26.240	26.240						
F16	<b>Saldo der laufenden Ein- und Auszahlungen aus Verwaltungstätigkeit</b>	<b>-17.281,24</b>	<b>-23.830</b>	<b>-23.790</b>	<b>-25.790</b>	<b>-26.190</b>	<b>-26.190</b>						
F17	+ Zinseinzahlungen und sonstige Finanzeinzahlungen	0,00	0	0	0	0	0						
F18	- Zinsauszahlungen und sonstige Finanzauszahlungen	0,00	0	0	0	0	0						
F19	<b>Saldo der Zins- und sonstigen Finanzein- und -auszahlungen</b>	0,00	0	0	0	0	0						
F20	<b>Saldo der ordentlichen Ein- und Auszahlungen</b>	<b>-17.281,24</b>	<b>-23.830</b>	<b>-23.790</b>	<b>-25.790</b>	<b>-26.190</b>	<b>-26.190</b>						
F21	<b>Saldo der außerordentlichen Ein- und Auszahlungen</b>	0,00	0	0	0	0	0						

# Teilfinanzplan 2023

1.1.1.0

## A. Zahlungsübersicht

Hauptproduktbereich	1	Zentrale Verwaltung
Produktbereich	1.1	Innere Verwaltung
Produktgruppe	1.1.1	Verwaltungssteuerung
Produkt	1.1.1.0	Verwaltungssteuerung

Ifd. Nr.	Einzahlungs- und Auszahlungsarten	Ergebnis	Ansatz	Ansatz	Planung	Planung	Planung
		2021	2022	2023	2024	2025	2026
		in EUR					
		1	2	3	4	5	6
F22	Saldo der Ein- und Auszahlungen aus internen Leistungsbeziehungen	0,00	0	0	0	0	0
F23	Saldo der ordentlichen und außerordentlichen Ein- und Auszahlungen	-17.281,24	-23.830	-23.790	-25.790	-26.190	-26.190
F24	+ Einzahlungen aus Investitionszuwendungen	0,00	0	0	0	0	0
F25	+ Einzahlungen aus Beiträgen und ähnlichen Entgelten	0,00	0	0	0	0	0
F26	+ Sonstige Investitionseinzahlungen	0,00	0	0	0	0	0
F27	Summe der Einzahlungen aus Investitionstätigkeit	0,00	0	0	0	0	0
F28	- Auszahlungen für immaterielle Vermögensgegenstände	0,00	0	0	0	0	0
F29	- Auszahlungen für Sachanlagen	0,00	0	0	0	0	0
F30	- Auszahlungen für Finanzanlagen	0,00	0	0	0	0	0
F31	- Sonstige Investitionsauszahlungen	0,00	0	0	0	0	0
F32	Summe der Auszahlungen aus Investitionstätigkeit	0,00	0	0	0	0	0
F33	Saldo der Ein- und Auszahlungen aus Investitionstätigkeit	0,00	0	0	0	0	0
F34	Finanzmittelüberschuss / -fehlbetrag	-17.281,24	-23.830	-23.790	-25.790	-26.190	-26.190
F35	+ Aufnahme von Investitionskrediten	0,00	0	0	0	0	0
F36	- Tilgung von Investitionskrediten	0,00	0	0	0	0	0
F37	Saldo der Ein- und Auszahlungen aus Investitionskrediten	0,00	0	0	0	0	0
F38	Veränderung der Forderungen gegenüber der Verbandsgemeinde im Rahmen der Einheitskasse	0,00	0	0	0	0	0
F39	Veränderung der Verbindlichkeiten gegenüber der Verbandsgemeinde im Rahmen der Einheitskasse	0,00	0	0	0	0	0
F40	Saldo der Ein- und Auszahlungen aus Finanzierungstätigkeit	0,00	0	0	0	0	0
F41	Saldo der durchlaufenden Gelder	0,00	0	0	0	0	0
F42	Verwendung Finanzmittelüberschuss / Deckung Finanzmittelfehlbetrag	0,00	0	0	0	0	0
F43	Veränderung der liquiden Mittel (einschl. durchlaufende Gelder)	0,00	0	0	0	0	0
F44	nachrichtlich: Ausgleich Finanzhaushalt	-17.281,24	-23.830	-23.790	-25.790	-26.190	-26.190

# Teilfinanzplan 2023

# 1.1.1.3

## A. Zahlungsübersicht

<b>Hauptproduktbereich</b>	<b>1</b>	Zentrale Verwaltung
<b>Produktbereich</b>	<b>1.1</b>	Innere Verwaltung
<b>Produktgruppe</b>	<b>1.1.1</b>	Verwaltungssteuerung
<b>Produkt</b>	<b>1.1.1.3</b>	Öffentlichkeitsarbeit

Ifd. Nr.	Einzahlungs- und Auszahlungsarten	Ergebnis	Ansatz	Ansatz	Planung	Planung	Planung
		2021	2022	2023	2024	2025	2026
		in EUR					
		1	2	3	4	5	6
	Entstehung des Finanzmittelüberschusses/-fehlbetrages aus ordentlicher und außerordentlicher Tätigkeit						
F1	+ Steuern und ähnliche Abgaben	0,00	0	0	0	0	0
F2	+ Zuwendungen, allgemeine Umlagen und sonstige Transfereinzahlungen	0,00	0	0	0	0	0
F3	+ Einzahlungen der sozialen Sicherung	0,00	0	0	0	0	0
F4	+ Öffentlich-rechtliche Leitungsentgelte	0,00	0	0	0	0	0
F5	+ Privatrechtliche Leistungsentgelte	0,00	0	0	0	0	0
F6	+ Kostenerstattungen und Kostenumlagen	0,00	0	0	0	0	0
F7	+ Sonstige laufende Einzahlungen	0,00	0	0	0	0	0
F8	<b>Summe der laufenden Einzahlungen aus Verwaltungstätigkeit</b>	0,00	0	0	0	0	0
F9	- Personal- und Versorgungsauszahlungen	0,00	0	0	0	0	0
F10	- Auszahlungen für Sach- und Dienstleistungen	0,00	0	0	0	0	0
F11	nicht besetzt	0,00	0	0	0	0	0
F12	- Zuwendungen, Umlagen und sonstige Transferauszahlungen	0,00	0	0	0	0	0
F13	- Auszahlungen der sozialen Sicherung	0,00	0	0	0	0	0
F14	- Sonstige laufende Auszahlungen	882,12	1.500	1.600	1.600	1.600	1.600
76329000	<i>Sonstige Geschäftsausgaben</i>	0,00	100	100	100	100	100
76360000	<i>Öffentlichkeitsarbeit</i>	216,99	100	100	100	100	100
76930000	<i>Repräsentationen</i>	0,00	500	500	500	500	500
76931000	<i>Ehrengaben</i>	665,13	800	900	900	900	900
F15	<b>Summe der laufenden Auszahlungen aus Verwaltungstätigkeit</b>	882,12	1.500	1.600	1.600	1.600	1.600
F16	<b>Saldo der laufenden Ein- und Auszahlungen aus Verwaltungstätigkeit</b>	<b>-882,12</b>	<b>-1.500</b>	<b>-1.600</b>	<b>-1.600</b>	<b>-1.600</b>	<b>-1.600</b>
F17	+ Zinseinzahlungen und sonstige Finanzeinzahlungen	0,00	0	0	0	0	0
F18	- Zinsauszahlungen und sonstige Finanzauszahlungen	0,00	0	0	0	0	0
F19	<b>Saldo der Zins- und sonstigen Finanzin- und -auszahlungen</b>	0,00	0	0	0	0	0
F20	<b>Saldo der ordentlichen Ein- und Auszahlungen</b>	-882,12	-1.500	-1.600	-1.600	-1.600	-1.600
F21	<b>Saldo der außerordentlichen Ein- und Auszahlungen</b>	0,00	0	0	0	0	0
F22	<b>Saldo der Ein- und Auszahlungen aus internen Leistungsbeziehungen</b>	0,00	0	0	0	0	0
F23	<b>Saldo der ordentlichen und außerordentlichen Ein- und Auszahlungen</b>	<b>-882,12</b>	<b>-1.500</b>	<b>-1.600</b>	<b>-1.600</b>	<b>-1.600</b>	<b>-1.600</b>
	Entstehung des Finanzmittelüberschusses/-fehlbetrages aus Investitionstätigkeit						
F24	+ Einzahlungen aus Investitionszuwendungen	0,00	0	0	0	0	0
F25	+ Einzahlungen aus Beiträgen und ähnlichen Entgelten	0,00	0	0	0	0	0
F26	+ Sonstige Investitionseinzahlungen	0,00	0	0	0	0	0
F27	<b>Summe der Einzahlungen aus Investitionstätigkeit</b>	0,00	0	0	0	0	0
F28	- Auszahlungen für immaterielle Vermögensgegenstände	0,00	0	0	0	0	0
F29	- Auszahlungen für Sachanlagen	0,00	0	0	0	0	0
F30	- Auszahlungen für Finanzanlagen	0,00	0	0	0	0	0
F31	- Sonstige Investitionsauszahlungen	0,00	0	0	0	0	0
F32	<b>Summe der Auszahlungen aus Investitionstätigkeit</b>	0,00	0	0	0	0	0

# Teilfinanzplan 2023

1.1.1.3

## A. Zahlungsübersicht

Hauptproduktbereich 1 Zentrale Verwaltung  
 Produktbereich 1.1 Innere Verwaltung  
 Produktgruppe 1.1.1 Verwaltungssteuerung  
 Produkt 1.1.1.3 Öffentlichkeitsarbeit

Ifd. Nr.	Einzahlungs- und Auszahlungsarten	Ergebnis	Ansatz	Ansatz	Planung	Planung	Planung
		2021	2022	2023	2024	2025	2026
		in EUR					
		1	2	3	4	5	6
F33	<b>Saldo der Ein- und Auszahlungen aus Investitionstätigkeit</b>	0,00	0	0	0	0	0
F34	Finanzmittelüberschuss / -fehlbetrag	-882,12	-1.500	-1.600	-1.600	-1.600	-1.600
F35	+ Aufnahme von Investitionskrediten Finanzierungstätigkeit	0,00	0	0	0	0	0
F36	- Tilgung von Investitionskrediten	0,00	0	0	0	0	0
F37	<b>Saldo der Ein- und Auszahlungen aus Investitionskrediten</b>	0,00	0	0	0	0	0
F38	Veränderung der Forderungen gegenüber der Verbandsgemeinde im Rahmen der Einheitskasse	0,00	0	0	0	0	0
F39	<b>Veränderung der Verbindlichkeiten gegenüber der Verbandsgemeinde im Rahmen der Einheitskasse</b>	0,00	0	0	0	0	0
F40	<b>Saldo der Ein- und Auszahlungen aus Finanzierungstätigkeit</b>	0,00	0	0	0	0	0
F41	Saldo der durchlaufenden Gelder	0,00	0	0	0	0	0
F42	<b>Verwendung Finanzmittelüberschuss / Deckung Finanzmittelfehlbetrag</b>	0,00	0	0	0	0	0
F43	Veränderung der liquiden Mittel (einschl. durchlaufende Gelder)	0,00	0	0	0	0	0
F44	nachrichtlich: Ausgleich Finanzhaushalt	-882,12	-1.500	-1.600	-1.600	-1.600	-1.600

# Teilfinanzplan 2023

## 1.1.1.4

### A. Zahlungsübersicht

Hauptproduktbereich	1	Zentrale Verwaltung
Produktbereich	1.1	Innere Verwaltung
Produktgruppe	1.1.1	Verwaltungssteuerung
Produkt	1.1.1.4	Gremien

Ifd. Nr.	Einzahlungs- und Auszahlungsarten	Ergebnis	Ansatz	Ansatz	Planung	Planung	Planung
		2021	2022	2023	2024	2025	2026
		in EUR					
		1	2	3	4	5	6
	Entstehung des Finanzmittelüberschusses/-fehlbetrages						
	aus ordentlicher und außerordentlicher Tätigkeit						
F1	+ Steuern und ähnliche Abgaben	0,00	0	0	0	0	0
F2	+ Zuwendungen, allgemeine Umlagen und sonstige Transfereinzahlungen	0,00	0	0	0	0	0
F3	+ Einzahlungen der sozialen Sicherung	0,00	0	0	0	0	0
F4	+ Öffentlich-rechtliche Leitungsentgelte	0,00	0	0	0	0	0
F5	+ Privatrechtliche Leistungsentgelte	0,00	0	0	0	0	0
F6	+ Kostenerstattungen und Kostenumlagen	0,00	0	0	0	0	0
F7	+ Sonstige laufende Einzahlungen	0,00	0	0	0	0	0
F8	<b>Summe der laufenden Einzahlungen aus Verwaltungstätigkeit</b>	0,00	0	0	0	0	0
F9	- Personal- und Versorgungsauszahlungen	530,00	800	800	800	800	800
70140000	<i>Rats- und Ausschussmitglieder</i>	530,00	800	800	800	800	800
F10	- Auszahlungen für Sach- und Dienstleistungen	76,00	450	450	450	450	450
72420000	<i>Getränke und Verzehrkosten</i>	76,00	450	450	450	450	450
F11	nicht besetzt	0,00	0	0	0	0	0
F12	- Zuwendungen, Umlagen und sonstige Transferauszahlungen	0,00	0	0	0	0	0
F13	- Auszahlungen der sozialen Sicherung	0,00	0	0	0	0	0
F14	- Sonstige laufende Auszahlungen	0,00	250	250	250	250	250
76120000	<i>Auszahlungen für Aus- und Fortbildung, Umschulung</i>	0,00	250	250	250	250	250
F15	<b>Summe der laufenden Auszahlungen aus Verwaltungstätigkeit</b>	606,00	1.500	1.500	1.500	1.500	1.500
F16	<b>Saldo der laufenden Ein- und Auszahlungen aus Verwaltungstätigkeit</b>	<b>-606,00</b>	<b>-1.500</b>	<b>-1.500</b>	<b>-1.500</b>	<b>-1.500</b>	<b>-1.500</b>
F17	+ Zinseinzahlungen und sonstige Finanzeinzahlungen	0,00	0	0	0	0	0
F18	- Zinsauszahlungen und sonstige Finanzauszahlungen	0,00	0	0	0	0	0
F19	<b>Saldo der Zins- und sonstigen Finanzein- und -auszahlungen</b>	0,00	0	0	0	0	0
F20	<b>Saldo der ordentlichen Ein- und Auszahlungen</b>	<b>-606,00</b>	<b>-1.500</b>	<b>-1.500</b>	<b>-1.500</b>	<b>-1.500</b>	<b>-1.500</b>
F21	<b>Saldo der außerordentlichen Ein- und Auszahlungen</b>	0,00	0	0	0	0	0
F22	<b>Saldo der Ein- und Auszahlungen aus internen Leistungsbeziehungen</b>	0,00	0	0	0	0	0
F23	<b>Saldo der ordentlichen und außerordentlichen Ein- und Auszahlungen</b>	<b>-606,00</b>	<b>-1.500</b>	<b>-1.500</b>	<b>-1.500</b>	<b>-1.500</b>	<b>-1.500</b>
	Entstehung des Finanzmittelüberschusses/-fehlbetrages aus Investitionstätigkeit						
F24	+ Einzahlungen aus Investitionszuwendungen	0,00	0	0	0	0	0
F25	+ Einzahlungen aus Beiträgen und ähnlichen Entgelten	0,00	0	0	0	0	0
F26	+ Sonstige Investitionseinzahlungen	0,00	0	0	0	0	0
F27	<b>Summe der Einzahlungen aus Investitionstätigkeit</b>	0,00	0	0	0	0	0
F28	- Auszahlungen für immaterielle Vermögensgegenstände	0,00	0	0	0	0	0
F29	- Auszahlungen für Sachanlagen	0,00	0	0	0	0	0
F30	- Auszahlungen für Finanzanlagen	0,00	0	0	0	0	0
F31	- Sonstige Investitionsauszahlungen	0,00	0	0	0	0	0
F32	<b>Summe der Auszahlungen aus Investitionstätigkeit</b>	0,00	0	0	0	0	0

# Teilfinanzplan 2023

## 1.1.1.4

### A. Zahlungsübersicht

Hauptproduktbereich	1	Zentrale Verwaltung
Produktbereich	1.1	Innere Verwaltung
Produktgruppe	1.1.1	Verwaltungssteuerung
Produkt	1.1.1.4	Gremien

Ifd. Nr.	Einzahlungs- und Auszahlungsarten	Ergebnis	Ansatz	Ansatz	Planung	Planung	Planung
		2021	2022	2023	2024	2025	2026
		in EUR					
		1	2	3	4	5	6
F33	<b>Saldo der Ein- und Auszahlungen aus Investitionstätigkeit</b>	0,00	0	0	0	0	0
F34	Finanzmittelüberschuss / -fehlbetrag	-606,00	-1.500	-1.500	-1.500	-1.500	-1.500
F35	+ Aufnahme von Investitionskrediten Finanzierungstätigkeit	0,00	0	0	0	0	0
F36	- Tilgung von Investitionskrediten	0,00	0	0	0	0	0
F37	<b>Saldo der Ein- und Auszahlungen aus Investitionskrediten</b>	0,00	0	0	0	0	0
F38	Veränderung der Forderungen gegenüber der Verbandsgemeinde im Rahmen der Einheitskasse	0,00	0	0	0	0	0
F39	<b>Veränderung der Verbindlichkeiten gegenüber der Verbandsgemeinde im Rahmen der Einheitskasse</b>	0,00	0	0	0	0	0
F40	<b>Saldo der Ein- und Auszahlungen aus Finanzierungstätigkeit</b>	0,00	0	0	0	0	0
F41	Saldo der durchlaufenden Gelder	0,00	0	0	0	0	0
F42	<b>Verwendung Finanzmittelüberschuss / Deckung Finanzmittelfehlbetrag</b>	0,00	0	0	0	0	0
F43	Veränderung der liquiden Mittel (einschl. durchlaufende Gelder)	0,00	0	0	0	0	0
F44	nachrichtlich: Ausgleich Finanzhaushalt	-606,00	-1.500	-1.500	-1.500	-1.500	-1.500

# Teilfinanzplan 2023

# 1.1.4.2

## A. Zahlungsübersicht

<b>Hauptproduktbereich</b>	<b>1</b>	Zentrale Verwaltung
<b>Produktbereich</b>	<b>1.1</b>	Innere Verwaltung
<b>Produktgruppe</b>	<b>1.1.4</b>	Zentrale Dienste
<b>Produkt</b>	<b>1.1.4.2</b>	Liegenschaften

Ifd. Nr.	Einzahlungs- und Auszahlungsarten	Ergebnis	Ansatz	Ansatz	Planung	Planung	Planung
		2021	2022	2023	2024	2025	2026
		in EUR					
		1	2	3	4	5	6
	Entstehung des Finanzmittelüberschusses/-fehlbetrages aus ordentlicher und außerordentlicher Tätigkeit						
F1	+ Steuern und ähnliche Abgaben	0,00	0	0	0	0	0
F2	+ Zuwendungen, allgemeine Umlagen und sonstige Transfereinzahlungen	0,00	0	0	0	0	0
F3	+ Einzahlungen der sozialen Sicherung	0,00	0	0	0	0	0
F4	+ Öffentlich-rechtliche Leitungsentgelte	0,00	0	0	0	0	0
F5	+ Privatrechtliche Leistungsentgelte	1.101,35	1.110	1.160	1.160	1.160	1.160
64120000	<i>Mieten und Pachten</i>	<i>1.101,35</i>	<i>1.110</i>	<i>1.160</i>	<i>1.160</i>	<i>1.160</i>	<i>1.160</i>
F6	+ Kostenerstattungen und Kostenumlagen	0,00	0	0	0	0	0
F7	+ Sonstige laufende Einzahlungen	0,00	0	0	0	0	0
F8	<b>Summe der laufenden Einzahlungen aus Verwaltungstätigkeit</b>	<b>1.101,35</b>	<b>1.110</b>	<b>1.160</b>	<b>1.160</b>	<b>1.160</b>	<b>1.160</b>
F9	- Personal- und Versorgungsauszahlungen	0,00	0	0	0	0	0
F10	- Auszahlungen für Sach- und Dienstleistungen	81,34	180	710	710	710	710
72203000	<i>Wasser / Abwasser</i>	<i>81,34</i>	<i>80</i>	<i>80</i>	<i>80</i>	<i>80</i>	<i>80</i>
72320000	<i>Bewirtschaftung der Grundstücke, Außenanlagen, Gebäude und Gebäudeeinrichtungen</i>	<i>0,00</i>	<i>100</i>	<i>630</i>	<i>630</i>	<i>630</i>	<i>630</i>
F11	nicht besetzt	0,00	0	0	0	0	0
F12	- Zuwendungen, Umlagen und sonstige Transferauszahlungen	0,00	0	0	0	0	0
F13	- Auszahlungen der sozialen Sicherung	0,00	0	0	0	0	0
F14	- Sonstige laufende Auszahlungen	322,09	200	330	330	330	330
76210000	<i>Mieten, Pachten und Erbbauzinsen</i>	<i>49,74</i>	<i>50</i>	<i>50</i>	<i>50</i>	<i>50</i>	<i>50</i>
76810000	<i>Grundsteuer</i>	<i>272,35</i>	<i>150</i>	<i>280</i>	<i>280</i>	<i>280</i>	<i>280</i>
F15	<b>Summe der laufenden Auszahlungen aus Verwaltungstätigkeit</b>	<b>403,43</b>	<b>380</b>	<b>1.040</b>	<b>1.040</b>	<b>1.040</b>	<b>1.040</b>
F16	<b>Saldo der laufenden Ein- und Auszahlungen aus Verwaltungstätigkeit</b>	<b>697,92</b>	<b>730</b>	<b>120</b>	<b>120</b>	<b>120</b>	<b>120</b>
F17	+ Zinseinzahlungen und sonstige Finanzeinzahlungen	0,00	0	0	0	0	0
F18	- Zinsauszahlungen und sonstige Finanzauszahlungen	0,00	0	0	0	0	0
F19	<b>Saldo der Zins- und sonstigen Finanzein- und -auszahlungen</b>	<b>0,00</b>	<b>0</b>	<b>0</b>	<b>0</b>	<b>0</b>	<b>0</b>
F20	<b>Saldo der ordentlichen Ein- und Auszahlungen</b>	<b>697,92</b>	<b>730</b>	<b>120</b>	<b>120</b>	<b>120</b>	<b>120</b>
F21	<b>Saldo der außerordentlichen Ein- und Auszahlungen</b>	<b>0,00</b>	<b>0</b>	<b>0</b>	<b>0</b>	<b>0</b>	<b>0</b>
F22	<b>Saldo der Ein- und Auszahlungen aus internen Leistungsbeziehungen</b>	<b>0,00</b>	<b>0</b>	<b>0</b>	<b>0</b>	<b>0</b>	<b>0</b>
F23	<b>Saldo der ordentlichen und außerordentlichen Ein- und Auszahlungen</b>	<b>697,92</b>	<b>730</b>	<b>120</b>	<b>120</b>	<b>120</b>	<b>120</b>
	Entstehung des Finanzmittelüberschusses/-fehlbetrages aus Investitionstätigkeit						
F24	+ Einzahlungen aus Investitionszuwendungen	0,00	0	0	0	0	0
F25	+ Einzahlungen aus Beiträgen und ähnlichen Entgelten	0,00	0	0	0	0	0
F26	+ Sonstige Investitionseinzahlungen	51.000,00	0	0	0	0	0
68510000	<i>Einzahlungen für unbebaute Grundstücke und grundstücksgleiche Rechte</i>	<i>51.000,00</i>	<i>0</i>	<i>0</i>	<i>0</i>	<i>0</i>	<i>0</i>
F27	<b>Summe der Einzahlungen aus Investitionstätigkeit</b>	<b>51.000,00</b>	<b>0</b>	<b>0</b>	<b>0</b>	<b>0</b>	<b>0</b>
F28	- Auszahlungen für immaterielle Vermögensgegenstände	0,00	0	0	0	0	0
F29	- Auszahlungen für Sachanlagen	0,00	0	0	0	0	0



# Teilfinanzplan 2023

## 1.1.4.2

### A. Zahlungsübersicht

Hauptproduktbereich 1 Zentrale Verwaltung  
 Produktbereich 1.1 Innere Verwaltung  
 Produktgruppe 1.1.4 Zentrale Dienste  
 Produkt 1.1.4.2 Liegenschaften

Ifd. Nr.	Einzahlungs- und Auszahlungsarten	Ergebnis	Ansatz	Ansatz	Planung	Planung	Planung
		2021	2022	2023	2024	2025	2026
		in EUR					
		1	2	3	4	5	6
F30	- Auszahlungen für Finanzanlagen	0,00	0	0	0	0	0
F31	- Sonstige Investitionsauszahlungen	0,00	0	0	0	0	0
F32	<b>Summe der Auszahlungen aus Investitionstätigkeit</b>	0,00	0	0	0	0	0
F33	<b>Saldo der Ein- und Auszahlungen aus Investitionstätigkeit</b>	<b>51.000,00</b>	<b>0</b>	<b>0</b>	<b>0</b>	<b>0</b>	<b>0</b>
F34	Finanzmittelüberschuss / -fehlbetrag	51.697,92	730	120	120	120	120
F35	+ Aufnahme von Investitionskrediten Finanzierungstätigkeit	0,00	0	0	0	0	0
F36	- Tilgung von Investitionskrediten	0,00	0	0	0	0	0
F37	<b>Saldo der Ein- und Auszahlungen aus Investitionskrediten</b>	0,00	0	0	0	0	0
F38	Veränderung der Forderungen gegenüber der Verbandsgemeinde im Rahmen der Einheitskasse	0,00	0	0	0	0	0
F39	<b>Veränderung der Verbindlichkeiten gegenüber der Verbandsgemeinde im Rahmen der Einheitskasse</b>	<b>0,00</b>	<b>0</b>	<b>0</b>	<b>0</b>	<b>0</b>	<b>0</b>
F40	<b>Saldo der Ein- und Auszahlungen aus Finanzierungstätigkeit</b>	<b>0,00</b>	<b>0</b>	<b>0</b>	<b>0</b>	<b>0</b>	<b>0</b>
F41	Saldo der durchlaufenden Gelder	0,00	0	0	0	0	0
F42	<b>Verwendung Finanzmittelüberschuss / Deckung Finanzmittelfehlbetrag</b>	<b>0,00</b>	<b>0</b>	<b>0</b>	<b>0</b>	<b>0</b>	<b>0</b>
F43	Veränderung der liquiden Mittel (einschl. durchlaufende Gelder)	0,00	0	0	0	0	0
F44	nachrichtlich: Ausgleich Finanzhaushalt	697,92	730	120	120	120	120

# Teilfinanzplan 2023

# 1.1.4.3

## A. Zahlungsübersicht

Hauptproduktbereich 1 Zentrale Verwaltung  
 Produktbereich 1.1 Innere Verwaltung  
 Produktgruppe 1.1.4 Zentrale Dienste  
 Produkt 1.1.4.3 Bauhof

Ifd. Nr.	Einzahlungs- und Auszahlungsarten	Ergebnis	Ansatz	Ansatz	Planung	Planung	Planung
		2021	2022	2023	2024	2025	2026
		in EUR					
		1	2	3	4	5	6
	Entstehung des Finanzmittelüberschusses/-fehlbetrages						
	aus ordentlicher und außerordentlicher Tätigkeit						
F1	+ Steuern und ähnliche Abgaben	0,00	0	0	0	0	0
F2	+ Zuwendungen, allgemeine Umlagen und sonstige Transfereinzahlungen	0,00	0	0	0	0	0
F3	+ Einzahlungen der sozialen Sicherung	0,00	0	0	0	0	0
F4	+ Öffentlich-rechtliche Leitungsentgelte	0,00	0	0	0	0	0
F5	+ Privatrechtliche Leistungsentgelte	0,00	0	0	0	0	0
F6	+ Kostenerstattungen und Kostenumlagen	0,00	0	0	0	0	0
F7	+ Sonstige laufende Einzahlungen	0,00	0	0	0	0	0
F8	<b>Summe der laufenden Einzahlungen aus Verwaltungstätigkeit</b>	0,00	0	0	0	0	0
F9	- Personal- und Versorgungsauszahlungen	0,00	0	0	0	0	0
F10	- Auszahlungen für Sach- und Dienstleistungen	841,36	1.650	1.650	1.650	1.650	1.650
72351000	<i>Wartungs- und Instandsetzungskosten</i>	152,53	300	300	300	300	300
72352000	<i>Betriebs- und Schmierstoffe</i>	209,97	600	600	600	600	600
72370000	<i>Unterhaltung der Betriebs- und Geschäftsausstattung</i>	460,91	250	250	250	250	250
72380000	<i>Geringwertige Geräte, Ausstattungs-, Ausrüstungs- und sonstige Gebrauchsgegenstände</i>	17,95	500	500	500	500	500
F11	nicht besetzt	0,00	0	0	0	0	0
F12	- Zuwendungen, Umlagen und sonstige Transferauszahlungen	0,00	0	0	0	0	0
F13	- Auszahlungen der sozialen Sicherung	0,00	0	0	0	0	0
F14	- Sonstige laufende Auszahlungen	2.041,57	2.000	2.080	2.080	2.080	2.080
76210000	<i>Mieten, Pachten und Erbbauzinsen</i>	1.800,00	1.800	1.800	1.800	1.800	1.800
76411000	<i>Gebäudeversicherungen</i>	241,57	200	280	280	280	280
F15	<b>Summe der laufenden Auszahlungen aus Verwaltungstätigkeit</b>	2.882,93	3.650	3.730	3.730	3.730	3.730
F16	<b>Saldo der laufenden Ein- und Auszahlungen aus Verwaltungstätigkeit</b>	<b>-2.882,93</b>	<b>-3.650</b>	<b>-3.730</b>	<b>-3.730</b>	<b>-3.730</b>	<b>-3.730</b>
F17	+ Zinseinzahlungen und sonstige Finanzeinzahlungen	0,00	0	0	0	0	0
F18	- Zinsauszahlungen und sonstige Finanzauszahlungen	0,00	0	0	0	0	0
F19	<b>Saldo der Zins- und sonstigen Finanzein- und -auszahlungen</b>	0,00	0	0	0	0	0
F20	<b>Saldo der ordentlichen Ein- und Auszahlungen</b>	<b>-2.882,93</b>	<b>-3.650</b>	<b>-3.730</b>	<b>-3.730</b>	<b>-3.730</b>	<b>-3.730</b>
F21	<b>Saldo der außerordentlichen Ein- und Auszahlungen</b>	0,00	0	0	0	0	0
F22	<b>Saldo der Ein- und Auszahlungen aus internen Leistungsbeziehungen</b>	0,00	0	0	0	0	0
F23	<b>Saldo der ordentlichen und außerordentlichen Ein- und Auszahlungen</b>	<b>-2.882,93</b>	<b>-3.650</b>	<b>-3.730</b>	<b>-3.730</b>	<b>-3.730</b>	<b>-3.730</b>
	Entstehung des Finanzmittelüberschusses/-fehlbetrages aus Investitionstätigkeit						
F24	+ Einzahlungen aus Investitionszuwendungen	0,00	0	0	0	0	0
F25	+ Einzahlungen aus Beiträgen und ähnlichen Entgelten	0,00	0	0	0	0	0
F26	+ Sonstige Investitionseinzahlungen	0,00	0	0	0	0	0
F27	<b>Summe der Einzahlungen aus Investitionstätigkeit</b>	0,00	0	0	0	0	0
F28	- Auszahlungen für immaterielle Vermögensgegenstände	0,00	0	0	0	0	0
F29	- Auszahlungen für Sachanlagen	0,00	0	0	0	0	0

# Teilfinanzplan 2023

## 1.1.4.3

### A. Zahlungsübersicht

Hauptproduktbereich 1 Zentrale Verwaltung  
 Produktbereich 1.1 Innere Verwaltung  
 Produktgruppe 1.1.4 Zentrale Dienste  
 Produkt 1.1.4.3 Bauhof

Ifd. Nr.	Einzahlungs- und Auszahlungsarten	Ergebnis	Ansatz	Ansatz	Planung	Planung	Planung
		2021	2022	2023	2024	2025	2026
		in EUR					
		1	2	3	4	5	6
F30	- Auszahlungen für Finanzanlagen	0,00	0	0	0	0	0
F31	- Sonstige Investitionsauszahlungen	0,00	0	0	0	0	0
F32	<b>Summe der Auszahlungen aus Investitionstätigkeit</b>	0,00	0	0	0	0	0
F33	<b>Saldo der Ein- und Auszahlungen aus Investitionstätigkeit</b>	<b>0,00</b>	<b>0</b>	<b>0</b>	<b>0</b>	<b>0</b>	<b>0</b>
F34	Finanzmittelüberschuss / -fehlbetrag	-2.882,93	-3.650	-3.730	-3.730	-3.730	-3.730
F35	+ Aufnahme von Investitionskrediten Finanzierungstätigkeit	0,00	0	0	0	0	0
F36	- Tilgung von Investitionskrediten	0,00	0	0	0	0	0
F37	<b>Saldo der Ein- und Auszahlungen aus Investitionskrediten</b>	0,00	0	0	0	0	0
F38	Veränderung der Forderungen gegenüber der Verbandsgemeinde im Rahmen der Einheitskasse	0,00	0	0	0	0	0
F39	<b>Veränderung der Verbindlichkeiten gegenüber der Verbandsgemeinde im Rahmen der Einheitskasse</b>	<b>0,00</b>	<b>0</b>	<b>0</b>	<b>0</b>	<b>0</b>	<b>0</b>
F40	<b>Saldo der Ein- und Auszahlungen aus Finanzierungstätigkeit</b>	<b>0,00</b>	<b>0</b>	<b>0</b>	<b>0</b>	<b>0</b>	<b>0</b>
F41	Saldo der durchlaufenden Gelder	0,00	0	0	0	0	0
F42	<b>Verwendung Finanzmittelüberschuss / Deckung Finanzmittelfehlbetrag</b>	<b>0,00</b>	<b>0</b>	<b>0</b>	<b>0</b>	<b>0</b>	<b>0</b>
F43	Veränderung der liquiden Mittel (einschl. durchlaufende Gelder)	0,00	0	0	0	0	0
F44	nachrichtlich: Ausgleich Finanzhaushalt	-2.882,93	-3.650	-3.730	-3.730	-3.730	-3.730

# Teilfinanzplan 2023

1.2.1.0

## A. Zahlungsübersicht

Hauptproduktbereich 1 Zentrale Verwaltung  
 Produktbereich 1.2 Sicherheit und Ordnung  
 Produktgruppe 1.2.1 Statistik und Wahlen  
 Produkt 1.2.1.0 Statistik und Wahlen

Ifd. Nr.	Einzahlungs- und Auszahlungsarten	Ergebnis	Ansatz	Ansatz	Planung	Planung	Planung
		2021	2022	2023	2024	2025	2026
		in EUR					
		1	2	3	4	5	6
	Entstehung des Finanzmittelüberschusses/-fehlbetrages aus ordentlicher und außerordentlicher Tätigkeit						
F1	+ Steuern und ähnliche Abgaben	0,00	0	0	0	0	0
F2	+ Zuwendungen, allgemeine Umlagen und sonstige Transfereinzahlungen	0,00	0	0	0	0	0
F3	+ Einzahlungen der sozialen Sicherung	0,00	0	0	0	0	0
F4	+ Öffentlich-rechtliche Leitungsentgelte	0,00	0	0	0	0	0
F5	+ Privatrechtliche Leistungsentgelte	0,00	0	0	0	0	0
F6	+ Kostenerstattungen und Kostenumlagen	1.430,00	0	0	0	0	0
64242000	<i>vom Land</i>	<i>1.430,00</i>	<i>0</i>	<i>0</i>	<i>0</i>	<i>0</i>	<i>0</i>
F7	+ Sonstige laufende Einzahlungen	0,00	0	0	0	0	0
F8	<b>Summe der laufenden Einzahlungen aus Verwaltungstätigkeit</b>	<b>1.430,00</b>	<b>0</b>	<b>0</b>	<b>0</b>	<b>0</b>	<b>0</b>
F9	- Personal- und Versorgungsauszahlungen	0,00	0	0	0	0	0
F10	- Auszahlungen für Sach- und Dienstleistungen	0,00	0	0	0	0	0
F11	nicht besetzt	0,00	0	0	0	0	0
F12	- Zuwendungen, Umlagen und sonstige Transferauszahlungen	0,00	0	0	0	0	0
F13	- Auszahlungen der sozialen Sicherung	0,00	0	0	0	0	0
F14	- Sonstige laufende Auszahlungen	751,88	0	0	800	800	800
76329000	<i>Sonstige Geschäftsausgaben</i>	<i>751,88</i>	<i>0</i>	<i>0</i>	<i>800</i>	<i>800</i>	<i>800</i>
F15	<b>Summe der laufenden Auszahlungen aus Verwaltungstätigkeit</b>	<b>751,88</b>	<b>0</b>	<b>0</b>	<b>800</b>	<b>800</b>	<b>800</b>
F16	<b>Saldo der laufenden Ein- und Auszahlungen aus Verwaltungstätigkeit</b>	<b>678,12</b>	<b>0</b>	<b>0</b>	<b>-800</b>	<b>-800</b>	<b>-800</b>
F17	+ Zinseinzahlungen und sonstige Finanzeinzahlungen	0,00	0	0	0	0	0
F18	- Zinsauszahlungen und sonstige Finanzauszahlungen	0,00	0	0	0	0	0
F19	<b>Saldo der Zins- und sonstigen Finanzein- und -auszahlungen</b>	<b>0,00</b>	<b>0</b>	<b>0</b>	<b>0</b>	<b>0</b>	<b>0</b>
F20	<b>Saldo der ordentlichen Ein- und Auszahlungen</b>	<b>678,12</b>	<b>0</b>	<b>0</b>	<b>-800</b>	<b>-800</b>	<b>-800</b>
F21	<b>Saldo der außerordentlichen Ein- und Auszahlungen</b>	<b>0,00</b>	<b>0</b>	<b>0</b>	<b>0</b>	<b>0</b>	<b>0</b>
F22	<b>Saldo der Ein- und Auszahlungen aus internen Leistungsbeziehungen</b>	<b>0,00</b>	<b>0</b>	<b>0</b>	<b>0</b>	<b>0</b>	<b>0</b>
F23	<b>Saldo der ordentlichen und außerordentlichen Ein- und Auszahlungen</b>	<b>678,12</b>	<b>0</b>	<b>0</b>	<b>-800</b>	<b>-800</b>	<b>-800</b>
	Entstehung des Finanzmittelüberschusses/-fehlbetrages aus Investitionstätigkeit						
F24	+ Einzahlungen aus Investitionszuwendungen	0,00	0	0	0	0	0
F25	+ Einzahlungen aus Beiträgen und ähnlichen Entgelten	0,00	0	0	0	0	0
F26	+ Sonstige Investitionseinzahlungen	0,00	0	0	0	0	0
F27	<b>Summe der Einzahlungen aus Investitionstätigkeit</b>	<b>0,00</b>	<b>0</b>	<b>0</b>	<b>0</b>	<b>0</b>	<b>0</b>
F28	- Auszahlungen für immaterielle Vermögensgegenstände	0,00	0	0	0	0	0
F29	- Auszahlungen für Sachanlagen	0,00	0	0	0	0	0
F30	- Auszahlungen für Finanzanlagen	0,00	0	0	0	0	0
F31	- Sonstige Investitionsauszahlungen	0,00	0	0	0	0	0
F32	<b>Summe der Auszahlungen aus Investitionstätigkeit</b>	<b>0,00</b>	<b>0</b>	<b>0</b>	<b>0</b>	<b>0</b>	<b>0</b>
F33	<b>Saldo der Ein- und Auszahlungen aus Investitionstätigkeit</b>	<b>0,00</b>	<b>0</b>	<b>0</b>	<b>0</b>	<b>0</b>	<b>0</b>

# Teilfinanzplan 2023

1.2.1.0

## A. Zahlungsübersicht

Hauptproduktbereich	1	Zentrale Verwaltung
Produktbereich	1.2	Sicherheit und Ordnung
Produktgruppe	1.2.1	Statistik und Wahlen
Produkt	1.2.1.0	Statistik und Wahlen

Ifd. Nr.	Einzahlungs- und Auszahlungsarten	Ergebnis	Ansatz	Ansatz	Planung	Planung	Planung
		2021	2022	2023	2024	2025	2026
		in EUR					
		1	2	3	4	5	6
F34	Finanzmittelüberschuss / -fehlbetrag	678,12	0	0	-800	-800	-800
F35	+ Aufnahme von Investitionskrediten	0,00	0	0	0	0	0
	Finanzierungstätigkeit						
F36	- Tilgung von Investitionskrediten	0,00	0	0	0	0	0
F37	<b>Saldo der Ein- und Auszahlungen aus Investitionskrediten</b>	0,00	0	0	0	0	0
F38	Veränderung der Forderungen gegenüber der Verbandsgemeinde im Rahmen der Einheitskasse	0,00	0	0	0	0	0
F39	<b>Veränderung der Verbindlichkeiten gegenüber der Verbandsgemeinde im Rahmen der Einheitskasse</b>	0,00	0	0	0	0	0
F40	<b>Saldo der Ein- und Auszahlungen aus Finanzierungstätigkeit</b>	0,00	0	0	0	0	0
F41	Saldo der durchlaufenden Gelder	0,00	0	0	0	0	0
F42	<b>Verwendung Finanzmittelüberschuss / Deckung Finanzmittelfehlbetrag</b>	0,00	0	0	0	0	0
F43	Veränderung der liquiden Mittel (einschl. durchlaufende Gelder)	0,00	0	0	0	0	0
F44	nachrichtlich: Ausgleich Finanzhaushalt	678,12	0	0	-800	-800	-800

# Teilfinanzplan 2023

# 2.8.1.1

## A. Zahlungsübersicht

**Hauptproduktbereich** 2 Schule und Kultur  
**Produktbereich** 2.8 Heimat- und sonstige Kulturpflege  
**Produktgruppe** 2.8.1 Heimat- und sonstige Kulturpflege  
**Produkt** 2.8.1.1 Förderung von Einrichtungen

Ifd. Nr.	Einzahlungs- und Auszahlungsarten	Ergebnis	Ansatz	Ansatz	Planung	Planung	Planung
		2021	2022	2023	2024	2025	2026
		in EUR					
		1	2	3	4	5	6
	Entstehung des Finanzmittelüberschusses/-fehlbetrages						
	aus ordentlicher und außerordentlicher Tätigkeit						
F1	+ Steuern und ähnliche Abgaben	0,00	0	0	0	0	0
F2	+ Zuwendungen, allgemeine Umlagen und sonstige Transfereinzahlungen	88,77	80	80	80	80	80
61446000	von Sparkassen	88,77	80	80	80	80	80
F3	+ Einzahlungen der sozialen Sicherung	0,00	0	0	0	0	0
F4	+ Öffentlich-rechtliche Leitungsentgelte	0,00	0	0	0	0	0
F5	+ Privatrechtliche Leistungsentgelte	0,00	0	0	0	0	0
F6	+ Kostenerstattungen und Kostenumlagen	12.726,50	50	50	50	50	50
64290000	von Sonstigen	12.726,50	50	50	50	50	50
F7	+ Sonstige laufende Einzahlungen	15,00	0	0	0	0	0
66290000	Sonstige	15,00	0	0	0	0	0
F8	<b>Summe der laufenden Einzahlungen aus Verwaltungstätigkeit</b>	12.830,27	130	130	130	130	130
F9	- Personal- und Versorgungsauszahlungen	0,00	0	0	0	0	0
F10	- Auszahlungen für Sach- und Dienstleistungen	0,00	0	0	0	0	0
F11	nicht besetzt	0,00	0	0	0	0	0
F12	- Zuwendungen, Umlagen und sonstige Transferauszahlungen	0,00	0	0	0	0	0
F13	- Auszahlungen der sozialen Sicherung	0,00	0	0	0	0	0
F14	- Sonstige laufende Auszahlungen	22.911,61	31.000	6.200	6.200	6.200	6.200
76329000	Sonstige Geschäftsausgaben	22.911,61	30.000	5.000	5.000	5.000	5.000
76990000	Sonstige Ifd. Auszahlung der Verwaltungstätigkeit	0,00	1.000	1.200	1.200	1.200	1.200
F15	<b>Summe der laufenden Auszahlungen aus Verwaltungstätigkeit</b>	22.911,61	31.000	6.200	6.200	6.200	6.200
F16	<b>Saldo der laufenden Ein- und Auszahlungen aus Verwaltungstätigkeit</b>	<b>-10.081,34</b>	<b>-30.870</b>	<b>-6.070</b>	<b>-6.070</b>	<b>-6.070</b>	<b>-6.070</b>
F17	+ Zinseinzahlungen und sonstige Finanzeinzahlungen	0,00	0	0	0	0	0
F18	- Zinsauszahlungen und sonstige Finanzauszahlungen	0,00	0	0	0	0	0
F19	<b>Saldo der Zins- und sonstigen Finanzin- und -auszahlungen</b>	0,00	0	0	0	0	0
F20	<b>Saldo der ordentlichen Ein- und Auszahlungen</b>	-10.081,34	-30.870	-6.070	-6.070	-6.070	-6.070
F21	<b>Saldo der außerordentlichen Ein- und Auszahlungen</b>	0,00	0	0	0	0	0
F22	<b>Saldo der Ein- und Auszahlungen aus internen Leistungsbeziehungen</b>	0,00	0	0	0	0	0
F23	<b>Saldo der ordentlichen und außerordentlichen Ein- und Auszahlungen</b>	<b>-10.081,34</b>	<b>-30.870</b>	<b>-6.070</b>	<b>-6.070</b>	<b>-6.070</b>	<b>-6.070</b>
	Entstehung des Finanzmittelüberschusses/-fehlbetrages aus Investitionstätigkeit						
F24	+ Einzahlungen aus Investitionszuwendungen	0,00	0	0	0	0	0
F25	+ Einzahlungen aus Beiträgen und ähnlichen Entgelten	0,00	0	0	0	0	0
F26	+ Sonstige Investitionseinzahlungen	0,00	0	0	0	0	0
F27	<b>Summe der Einzahlungen aus Investitionstätigkeit</b>	0,00	0	0	0	0	0
F28	- Auszahlungen für immaterielle Vermögensgegenstände	0,00	0	0	0	0	0
F29	- Auszahlungen für Sachanlagen	0,00	0	0	0	0	0
F30	- Auszahlungen für Finanzanlagen	0,00	0	0	0	0	0
F31	- Sonstige Investitionsauszahlungen	0,00	0	0	0	0	0
F32	<b>Summe der Auszahlungen aus</b>	0,00	0	0	0	0	0

# Teilfinanzplan 2023

# 2.8.1.1

## A. Zahlungsübersicht

Hauptproduktbereich 2 Schule und Kultur  
 Produktbereich 2.8 Heimat- und sonstige Kulturpflege  
 Produktgruppe 2.8.1 Heimat- und sonstige Kulturpflege  
 Produkt 2.8.1.1 Förderung von Einrichtungen

Ifd. Nr.	Einzahlungs- und Auszahlungsarten	Ergebnis	Ansatz	Ansatz	Planung	Planung	Planung
		2021	2022	2023	2024	2025	2026
		in EUR					
		1	2	3	4	5	6
<b>Investitionstätigkeit</b>							
F33	<b>Saldo der Ein- und Auszahlungen aus Investitionstätigkeit</b>	0,00	0	0	0	0	0
F34	Finanzmittelüberschuss / -fehlbetrag	-10.081,34	-30.870	-6.070	-6.070	-6.070	-6.070
F35	+ Aufnahme von Investitionskrediten	0,00	0	0	0	0	0
Finanzierungstätigkeit							
F36	- Tilgung von Investitionskrediten	0,00	0	0	0	0	0
F37	<b>Saldo der Ein- und Auszahlungen aus Investitionskrediten</b>	0,00	0	0	0	0	0
F38	Veränderung der Forderungen gegenüber der Verbandsgemeinde im Rahmen der Einheitskasse	0,00	0	0	0	0	0
F39	<b>Veränderung der Verbindlichkeiten gegenüber der Verbandsgemeinde im Rahmen der Einheitskasse</b>	0,00	0	0	0	0	0
F40	<b>Saldo der Ein- und Auszahlungen aus Finanzierungstätigkeit</b>	0,00	0	0	0	0	0
F41	Saldo der durchlaufenden Gelder	0,00	0	0	0	0	0
F42	<b>Verwendung Finanzmittelüberschuss / Deckung Finanzmittelfehlbetrag</b>	0,00	0	0	0	0	0
F43	Veränderung der liquiden Mittel (einschl. durchlaufende Gelder)	0,00	0	0	0	0	0
F44	nachrichtlich: Ausgleich Finanzhaushalt	-10.081,34	-30.870	-6.070	-6.070	-6.070	-6.070

# Teilfinanzplan 2023

# 3.6.2.0

## A. Zahlungsübersicht

<b>Hauptproduktbereich</b>	<b>3</b>	Soziales und Jugend
<b>Produktbereich</b>	<b>3.6</b>	Kinder-, Jugend- und Familienhilfe
<b>Produktgruppe</b>	<b>3.6.2</b>	Jugendarbeit
<b>Produkt</b>	<b>3.6.2.0</b>	Jugendarbeit

Ifd. Nr.	Einzahlungs- und Auszahlungsarten	Ergebnis	Ansatz	Ansatz	Planung	Planung	Planung
		2021	2022	2023	2024	2025	2026
		in EUR					
		1	2	3	4	5	6
	Entstehung des Finanzmittelüberschusses/-fehlbetrages aus ordentlicher und außerordentlicher Tätigkeit						
F1	+ Steuern und ähnliche Abgaben	0,00	0	0	0	0	0
F2	+ Zuwendungen, allgemeine Umlagen und sonstige Transfereinzahlungen	0,00	0	0	0	0	0
F3	+ Einzahlungen der sozialen Sicherung	0,00	0	0	0	0	0
F4	+ Öffentlich-rechtliche Leitungsentgelte	0,00	0	0	0	0	0
F5	+ Privatrechtliche Leistungsentgelte	0,00	0	0	0	0	0
F6	+ Kostenerstattungen und Kostenumlagen	0,00	0	0	0	0	0
F7	+ Sonstige laufende Einzahlungen	0,00	0	0	0	0	0
F8	<b>Summe der laufenden Einzahlungen aus Verwaltungstätigkeit</b>	<b>0,00</b>	<b>0</b>	<b>0</b>	<b>0</b>	<b>0</b>	<b>0</b>
F9	- Personal- und Versorgungsauszahlungen	0,00	0	0	0	0	0
F10	- Auszahlungen für Sach- und Dienstleistungen	0,00	0	0	0	0	0
F11	nicht besetzt	0,00	0	0	0	0	0
F12	- Zuwendungen, Umlagen und sonstige Transferauszahlungen	0,00	0	0	0	0	0
F13	- Auszahlungen der sozialen Sicherung	0,00	0	0	0	0	0
F14	- Sonstige laufende Auszahlungen	0,00	500	500	500	500	500
76329000	<i>Sonstige Geschäftsausgaben</i>	<i>0,00</i>	<i>500</i>	<i>500</i>	<i>500</i>	<i>500</i>	<i>500</i>
F15	<b>Summe der laufenden Auszahlungen aus Verwaltungstätigkeit</b>	<b>0,00</b>	<b>500</b>	<b>500</b>	<b>500</b>	<b>500</b>	<b>500</b>
F16	<b>Saldo der laufenden Ein- und Auszahlungen aus Verwaltungstätigkeit</b>	<b>0,00</b>	<b>-500</b>	<b>-500</b>	<b>-500</b>	<b>-500</b>	<b>-500</b>
F17	+ Zinseinzahlungen und sonstige Finanzeinzahlungen	0,00	0	0	0	0	0
F18	- Zinsauszahlungen und sonstige Finanzauszahlungen	0,00	0	0	0	0	0
F19	<b>Saldo der Zins- und sonstigen Finanzein- und -auszahlungen</b>	<b>0,00</b>	<b>0</b>	<b>0</b>	<b>0</b>	<b>0</b>	<b>0</b>
F20	<b>Saldo der ordentlichen Ein- und Auszahlungen</b>	<b>0,00</b>	<b>-500</b>	<b>-500</b>	<b>-500</b>	<b>-500</b>	<b>-500</b>
F21	<b>Saldo der außerordentlichen Ein- und Auszahlungen</b>	<b>0,00</b>	<b>0</b>	<b>0</b>	<b>0</b>	<b>0</b>	<b>0</b>
F22	<b>Saldo der Ein- und Auszahlungen aus internen Leistungsbeziehungen</b>	<b>0,00</b>	<b>0</b>	<b>0</b>	<b>0</b>	<b>0</b>	<b>0</b>
F23	<b>Saldo der ordentlichen und außerordentlichen Ein- und Auszahlungen</b>	<b>0,00</b>	<b>-500</b>	<b>-500</b>	<b>-500</b>	<b>-500</b>	<b>-500</b>
	Entstehung des Finanzmittelüberschusses/-fehlbetrages aus Investitionstätigkeit						
F24	+ Einzahlungen aus Investitionszuwendungen	0,00	0	0	0	0	0
F25	+ Einzahlungen aus Beiträgen und ähnlichen Entgelten	0,00	0	0	0	0	0
F26	+ Sonstige Investitionseinzahlungen	0,00	0	0	0	0	0
F27	<b>Summe der Einzahlungen aus Investitionstätigkeit</b>	<b>0,00</b>	<b>0</b>	<b>0</b>	<b>0</b>	<b>0</b>	<b>0</b>
F28	- Auszahlungen für immaterielle Vermögensgegenstände	0,00	0	0	0	0	0
F29	- Auszahlungen für Sachanlagen	0,00	0	0	0	0	0
F30	- Auszahlungen für Finanzanlagen	0,00	0	0	0	0	0
F31	- Sonstige Investitionsauszahlungen	0,00	0	0	0	0	0
F32	<b>Summe der Auszahlungen aus Investitionstätigkeit</b>	<b>0,00</b>	<b>0</b>	<b>0</b>	<b>0</b>	<b>0</b>	<b>0</b>
F33	<b>Saldo der Ein- und Auszahlungen aus Investitionstätigkeit</b>	<b>0,00</b>	<b>0</b>	<b>0</b>	<b>0</b>	<b>0</b>	<b>0</b>
F34	Finanzmittelüberschuss / -fehlbetrag	0,00	-500	-500	-500	-500	-500



# Teilfinanzplan 2023

## 3.6.2.0

### A. Zahlungsübersicht

<b>Hauptproduktbereich</b>	<b>3</b>	Soziales und Jugend
<b>Produktbereich</b>	<b>3.6</b>	Kinder-, Jugend- und Familienhilfe
<b>Produktgruppe</b>	<b>3.6.2</b>	Jugendarbeit
<b>Produkt</b>	<b>3.6.2.0</b>	Jugendarbeit

Ifd. Nr.	Einzahlungs- und Auszahlungsarten	Ergebnis	Ansatz	Ansatz	Planung	Planung	Planung
		2021	2022	2023	2024	2025	2026
		in EUR					
		1	2	3	4	5	6
F35	+ Aufnahme von Investitionskrediten Finanzierungstätigkeit	0,00	0	0	0	0	0
F36	- Tilgung von Investitionskrediten	0,00	0	0	0	0	0
F37	<b>Saldo der Ein- und Auszahlungen aus Investitionskrediten</b>	<b>0,00</b>	<b>0</b>	<b>0</b>	<b>0</b>	<b>0</b>	<b>0</b>
F38	Veränderung der Forderungen gegenüber der Verbandsgemeinde im Rahmen der Einheitskasse	0,00	0	0	0	0	0
F39	<b>Veränderung der Verbindlichkeiten gegenüber der Verbandsgemeinde im Rahmen der Einheitskasse</b>	<b>0,00</b>	<b>0</b>	<b>0</b>	<b>0</b>	<b>0</b>	<b>0</b>
F40	<b>Saldo der Ein- und Auszahlungen aus Finanzierungstätigkeit</b>	<b>0,00</b>	<b>0</b>	<b>0</b>	<b>0</b>	<b>0</b>	<b>0</b>
F41	Saldo der durchlaufenden Gelder	0,00	0	0	0	0	0
F42	<b>Verwendung Finanzmittelüberschuss / Deckung Finanzmittelfehlbetrag</b>	<b>0,00</b>	<b>0</b>	<b>0</b>	<b>0</b>	<b>0</b>	<b>0</b>
F43	Veränderung der liquiden Mittel (einschl. durchlaufende Gelder)	0,00	0	0	0	0	0
F44	nachrichtlich: Ausgleich Finanzhaushalt	0,00	-500	-500	-500	-500	-500

# Teilfinanzplan 2023

3.6.6.0

## A. Zahlungsübersicht

<b>Hauptproduktbereich</b>	<b>3</b>	Soziales und Jugend
<b>Produktbereich</b>	<b>3.6</b>	Kinder-, Jugend- und Familienhilfe
<b>Produktgruppe</b>	<b>3.6.6</b>	Einrichtungen der Jugendarbeit
<b>Produkt</b>	<b>3.6.6.0</b>	Einrichtungen der Jugendarbeit

Ifd. Nr.	Einzahlungs- und Auszahlungsarten	Ergebnis	Ansatz	Ansatz	Planung	Planung	Planung
		2021	2022	2023	2024	2025	2026
		in EUR					
		1	2	3	4	5	6
	Entstehung des Finanzmittelüberschusses/-fehlbetrages aus ordentlicher und außerordentlicher Tätigkeit						
F1	+ Steuern und ähnliche Abgaben	0,00	0	0	0	0	0
F2	+ Zuwendungen, allgemeine Umlagen und sonstige Transfereinzahlungen	0,00	0	0	0	0	0
F3	+ Einzahlungen der sozialen Sicherung	0,00	0	0	0	0	0
F4	+ Öffentlich-rechtliche Leitungsentgelte	0,00	0	0	0	0	0
F5	+ Privatrechtliche Leistungsentgelte	0,00	0	0	0	0	0
F6	+ Kostenerstattungen und Kostenumlagen	0,00	0	0	0	0	0
F7	+ Sonstige laufende Einzahlungen	0,00	0	0	0	0	0
F8	<b>Summe der laufenden Einzahlungen aus Verwaltungstätigkeit</b>	0,00	0	0	0	0	0
F9	- Personal- und Versorgungsauszahlungen	0,00	0	0	0	0	0
F10	- Auszahlungen für Sach- und Dienstleistungen	3.615,31	1.800	5.800	1.800	1.800	1.800
72320000	<i>Bewirtschaftung der Grundstücke, Außenanlagen, Gebäude und Gebäudeeinrichtungen</i>	3.615,31	1.500	5.500	1.500	1.500	1.500
72370000	<i>Unterhaltung der Betriebs- und Geschäftsausstattung</i>	0,00	300	300	300	300	300
F11	nicht besetzt	0,00	0	0	0	0	0
F12	- Zuwendungen, Umlagen und sonstige Transferauszahlungen	0,00	0	0	0	0	0
F13	- Auszahlungen der sozialen Sicherung	0,00	0	0	0	0	0
F14	- Sonstige laufende Auszahlungen	0,00	0	0	0	0	0
F15	<b>Summe der laufenden Auszahlungen aus Verwaltungstätigkeit</b>	3.615,31	1.800	5.800	1.800	1.800	1.800
F16	<b>Saldo der laufenden Ein- und Auszahlungen aus Verwaltungstätigkeit</b>	<b>-3.615,31</b>	<b>-1.800</b>	<b>-5.800</b>	<b>-1.800</b>	<b>-1.800</b>	<b>-1.800</b>
F17	+ Zinseinzahlungen und sonstige Finanzeinzahlungen	0,00	0	0	0	0	0
F18	- Zinsauszahlungen und sonstige Finanzauszahlungen	0,00	0	0	0	0	0
F19	<b>Saldo der Zins- und sonstigen Finanzein- und -auszahlungen</b>	0,00	0	0	0	0	0
F20	<b>Saldo der ordentlichen Ein- und Auszahlungen</b>	-3.615,31	-1.800	-5.800	-1.800	-1.800	-1.800
F21	<b>Saldo der außerordentlichen Ein- und Auszahlungen</b>	0,00	0	0	0	0	0
F22	<b>Saldo der Ein- und Auszahlungen aus internen Leistungsbeziehungen</b>	0,00	0	0	0	0	0
F23	<b>Saldo der ordentlichen und außerordentlichen Ein- und Auszahlungen</b>	<b>-3.615,31</b>	<b>-1.800</b>	<b>-5.800</b>	<b>-1.800</b>	<b>-1.800</b>	<b>-1.800</b>
	Entstehung des Finanzmittelüberschusses/-fehlbetrages aus Investitionstätigkeit						
F24	+ Einzahlungen aus Investitionszuwendungen	0,00	0	0	0	0	0
F25	+ Einzahlungen aus Beiträgen und ähnlichen Entgelten	0,00	0	0	0	0	0
F26	+ Sonstige Investitionseinzahlungen	0,00	0	0	0	0	0
F27	<b>Summe der Einzahlungen aus Investitionstätigkeit</b>	0,00	0	0	0	0	0
F28	- Auszahlungen für immaterielle Vermögensgegenstände	0,00	0	0	0	0	0
F29	- Auszahlungen für Sachanlagen	3.589,30	0	2.000	0	0	0
78571000	<i>Auszahlungen für Sachanlagen / für bewegliche Sachen des Anlagevermögens oberhalb der Wertgrenze i.H.v. 1.000,00 Euro</i>	3.589,30	0	2.000	0	0	0
F30	- Auszahlungen für Finanzanlagen	0,00	0	0	0	0	0
F31	- Sonstige Investitionsauszahlungen	0,00	0	0	0	0	0

# Teilfinanzplan 2023

3.6.6.0

## A. Zahlungsübersicht

<b>Hauptproduktbereich</b>	<b>3</b>	Soziales und Jugend
<b>Produktbereich</b>	<b>3.6</b>	Kinder-, Jugend- und Familienhilfe
<b>Produktgruppe</b>	<b>3.6.6</b>	Einrichtungen der Jugendarbeit
<b>Produkt</b>	<b>3.6.6.0</b>	Einrichtungen der Jugendarbeit

Ifd. Nr.	Einzahlungs- und Auszahlungsarten	Ergebnis	Ansatz	Ansatz	Planung	Planung	Planung
		2021	2022	2023	2024	2025	2026
		in EUR					
		1	2	3	4	5	6
F32	<b>Summe der Auszahlungen aus Investitionstätigkeit</b>	3.589,30	0	2.000	0	0	0
F33	<b>Saldo der Ein- und Auszahlungen aus Investitionstätigkeit</b>	<b>-3.589,30</b>	<b>0</b>	<b>-2.000</b>	<b>0</b>	<b>0</b>	<b>0</b>
F34	Finanzmittelüberschuss / -fehlbetrag	-7.204,61	-1.800	-7.800	-1.800	-1.800	-1.800
F35	+ Aufnahme von Investitionskrediten Finanzierungstätigkeit	0,00	0	0	0	0	0
F36	- Tilgung von Investitionskrediten	0,00	0	0	0	0	0
F37	<b>Saldo der Ein- und Auszahlungen aus Investitionskrediten</b>	<b>0,00</b>	<b>0</b>	<b>0</b>	<b>0</b>	<b>0</b>	<b>0</b>
F38	Veränderung der Forderungen gegenüber der Verbandsgemeinde im Rahmen der Einheitskasse	0,00	0	0	0	0	0
F39	<b>Veränderung der Verbindlichkeiten gegenüber der Verbandsgemeinde im Rahmen der Einheitskasse</b>	<b>0,00</b>	<b>0</b>	<b>0</b>	<b>0</b>	<b>0</b>	<b>0</b>
F40	<b>Saldo der Ein- und Auszahlungen aus Finanzierungstätigkeit</b>	<b>0,00</b>	<b>0</b>	<b>0</b>	<b>0</b>	<b>0</b>	<b>0</b>
F41	Saldo der durchlaufenden Gelder	0,00	0	0	0	0	0
F42	<b>Verwendung Finanzmittelüberschuss / Deckung Finanzmittelfehlbetrag</b>	<b>0,00</b>	<b>0</b>	<b>0</b>	<b>0</b>	<b>0</b>	<b>0</b>
F43	Veränderung der liquiden Mittel (einschl. durchlaufende Gelder)	0,00	0	0	0	0	0
F44	nachrichtlich: Ausgleich Finanzhaushalt	-3.615,31	-1.800	-5.800	-1.800	-1.800	-1.800

# Teilfinanzplan 2023

## 4.2.4.1

### A. Zahlungsübersicht

<b>Hauptproduktbereich</b>	<b>4</b>	Gesundheit und Sport
<b>Produktbereich</b>	<b>4.2</b>	Sportförderung
<b>Produktgruppe</b>	<b>4.2.4</b>	Sportstätten und Bäder (ohne Sporteinrichtungen der Schulen und der Einrichtungen, die Teile eines K
<b>Produkt</b>	<b>4.2.4.1</b>	Kommunale Sportstätten und Bäder

lfd. Nr.	Einzahlungs- und Auszahlungsarten	Ergebnis	Ansatz	Ansatz	Planung	Planung	Planung
		2021	2022	2023	2024	2025	2026
		in EUR					
		1	2	3	4	5	6
	Entstehung des Finanzmittelüberschusses/-fehlbetrages aus ordentlicher und außerordentlicher Tätigkeit						
F1	+ Steuern und ähnliche Abgaben	0,00	0	0	0	0	0
F2	+ Zuwendungen, allgemeine Umlagen und sonstige Transfereinzahlungen	0,00	0	0	0	0	0
F3	+ Einzahlungen der sozialen Sicherung	0,00	0	0	0	0	0
F4	+ Öffentlich-rechtliche Leitungsentgelte	0,00	0	0	0	0	0
F5	+ Privatrechtliche Leistungsentgelte	0,00	0	0	0	0	0
F6	+ Kostenerstattungen und Kostenumlagen	0,00	0	0	0	0	0
F7	+ Sonstige laufende Einzahlungen	0,00	0	0	0	0	0
F8	<b>Summe der laufenden Einzahlungen aus Verwaltungstätigkeit</b>	0,00	0	0	0	0	0
F9	- Personal- und Versorgungsauszahlungen	0,00	0	0	0	0	0
F10	- Auszahlungen für Sach- und Dienstleistungen	382,25	1.400	1.440	1.440	1.440	1.440
72203000	<i>Wasser / Abwasser</i>	107,25	100	140	140	140	140
72320000	<i>Bewirtschaftung der Grundstücke, Außenanlagen, Gebäude und Gebäudeeinrichtungen</i>	0,00	500	500	500	500	500
72338000	<i>Straßen, Wege, Plätze und Verkehrslenkungsanlagen</i>	275,00	500	500	500	500	500
72370000	<i>Unterhaltung der Betriebs- und Geschäftsausstattung</i>	0,00	50	50	50	50	50
72380000	<i>Geringwertige Geräte, Ausstattungs-, Ausrüstungs- und sonstige Gebrauchsgegenstände</i>	0,00	250	250	250	250	250
F11	nicht besetzt	0,00	0	0	0	0	0
F12	- Zuwendungen, Umlagen und sonstige Transferauszahlungen	0,00	0	0	0	0	0
F13	- Auszahlungen der sozialen Sicherung	0,00	0	0	0	0	0
F14	- Sonstige laufende Auszahlungen	0,00	0	0	0	0	0
F15	<b>Summe der laufenden Auszahlungen aus Verwaltungstätigkeit</b>	382,25	1.400	1.440	1.440	1.440	1.440
F16	<b>Saldo der laufenden Ein- und Auszahlungen aus Verwaltungstätigkeit</b>	<b>-382,25</b>	<b>-1.400</b>	<b>-1.440</b>	<b>-1.440</b>	<b>-1.440</b>	<b>-1.440</b>
F17	+ Zinseinzahlungen und sonstige Finanzeinzahlungen	0,00	0	0	0	0	0
F18	- Zinsauszahlungen und sonstige Finanzauszahlungen	0,00	0	0	0	0	0
F19	<b>Saldo der Zins- und sonstigen Finanzin- und -auszahlungen</b>	0,00	0	0	0	0	0
F20	<b>Saldo der ordentlichen Ein- und Auszahlungen</b>	-382,25	-1.400	-1.440	-1.440	-1.440	-1.440
F21	<b>Saldo der außerordentlichen Ein- und Auszahlungen</b>	0,00	0	0	0	0	0
F22	<b>Saldo der Ein- und Auszahlungen aus internen Leistungsbeziehungen</b>	0,00	0	0	0	0	0
F23	<b>Saldo der ordentlichen und außerordentlichen Ein- und Auszahlungen</b>	<b>-382,25</b>	<b>-1.400</b>	<b>-1.440</b>	<b>-1.440</b>	<b>-1.440</b>	<b>-1.440</b>
	Entstehung des Finanzmittelüberschusses/-fehlbetrages aus Investitionstätigkeit						
F24	+ Einzahlungen aus Investitionszuwendungen	0,00	196.000	17.500	0	0	0
68170000	<i>Anzahlungen auf Sonderposten zum Anlagevermögen</i>	0,00	196.000	17.500	0	0	0
F25	+ Einzahlungen aus Beiträgen und ähnlichen Entgelten	0,00	0	0	0	0	0
F26	+ Sonstige Investitionseinzahlungen	0,00	0	0	0	0	0
F27							

# Teilfinanzplan 2023

## 4.2.4.1

### A. Zahlungsübersicht

<b>Hauptproduktbereich</b>	<b>4</b>	Gesundheit und Sport
<b>Produktbereich</b>	<b>4.2</b>	Sportförderung
<b>Produktgruppe</b>	<b>4.2.4</b>	Sportstätten und Bäder (ohne Sporteinrichtungen der Schulen und der Einrichtungen, die Teile eines K
<b>Produkt</b>	<b>4.2.4.1</b>	Kommunale Sportstätten und Bäder

Ifd. Nr.	Einzahlungs- und Auszahlungsarten	Ergebnis	Ansatz	Ansatz	Planung	Planung	Planung
		2021	2022	2023	2024	2025	2026
		in EUR					
		1	2	3	4	5	6
	<b>Summe der Einzahlungen aus Investitionstätigkeit</b>	0,00	196.000	17.500	0	0	0
F28	- Auszahlungen für immaterielle Vermögensgegenstände	0,00	0	0	0	0	0
F29	- Auszahlungen für Sachanlagen	0,00	280.000	25.000	0	0	0
78594000	<i>Auszahlungen für AiB</i>	<i>0,00</i>	<i>280.000</i>	<i>25.000</i>	<i>0</i>	<i>0</i>	<i>0</i>
F30	- Auszahlungen für Finanzanlagen	0,00	0	0	0	0	0
F31	- Sonstige Investitionsauszahlungen	0,00	0	0	0	0	0
F32	<b>Summe der Auszahlungen aus Investitionstätigkeit</b>	0,00	280.000	25.000	0	0	0
F33	<b>Saldo der Ein- und Auszahlungen aus Investitionstätigkeit</b>	<b>0,00</b>	<b>-84.000</b>	<b>-7.500</b>	<b>0</b>	<b>0</b>	<b>0</b>
F34	Finanzmittelüberschuss / -fehlbetrag	-382,25	-85.400	-8.940	-1.440	-1.440	-1.440
F35	+ Aufnahme von Investitionskrediten	0,00	0	0	0	0	0
	Finanzierungstätigkeit						
F36	- Tilgung von Investitionskrediten	0,00	0	0	0	0	0
F37	<b>Saldo der Ein- und Auszahlungen aus Investitionskrediten</b>	0,00	0	0	0	0	0
F38	Veränderung der Forderungen gegenüber der Verbandsgemeinde im Rahmen der Einheitskasse	0,00	0	0	0	0	0
F39	<b>Veränderung der Verbindlichkeiten gegenüber der Verbandsgemeinde im Rahmen der Einheitskasse</b>	<b>0,00</b>	<b>0</b>	<b>0</b>	<b>0</b>	<b>0</b>	<b>0</b>
F40	<b>Saldo der Ein- und Auszahlungen aus Finanzierungstätigkeit</b>	<b>0,00</b>	<b>0</b>	<b>0</b>	<b>0</b>	<b>0</b>	<b>0</b>
F41	Saldo der durchlaufenden Gelder	0,00	0	0	0	0	0
F42	<b>Verwendung Finanzmittelüberschuss / Deckung Finanzmittelfehlbetrag</b>	<b>0,00</b>	<b>0</b>	<b>0</b>	<b>0</b>	<b>0</b>	<b>0</b>
F43	Veränderung der liquiden Mittel (einschl. durchlaufende Gelder)	0,00	0	0	0	0	0
F44	nachrichtlich: Ausgleich Finanzhaushalt	-382,25	-1.400	-1.440	-1.440	-1.440	-1.440

# Teilfinanzplan 2023

## 5.1.1.2

### A. Zahlungsübersicht

<b>Hauptproduktbereich</b>	<b>5</b>	Gestaltung Umwelt
<b>Produktbereich</b>	<b>5.1</b>	Räumliche Planung und Entwicklung
<b>Produktgruppe</b>	<b>5.1.1</b>	Räumliche Planungs- und Entwicklungsmaßnahmen
<b>Produkt</b>	<b>5.1.1.2</b>	Kreisentwicklung, Stadtentwicklung, Städtebauliche Planung, Verkehrsplanung und Stadterneuerung

lfd. Nr.	Einzahlungs- und Auszahlungsarten	Ergebnis	Ansatz	Ansatz	Planung	Planung	Planung
		2021	2022	2023	2024	2025	2026
		in EUR					
		1	2	3	4	5	6
	Entstehung des Finanzmittelüberschusses/-fehlbetrages aus ordentlicher und außerordentlicher Tätigkeit						
F1	+ Steuern und ähnliche Abgaben	0,00	0	0	0	0	0
F2	+ Zuwendungen, allgemeine Umlagen und sonstige Transfereinzahlungen	0,00	0	0	0	0	0
F3	+ Einzahlungen der sozialen Sicherung	0,00	0	0	0	0	0
F4	+ Öffentlich-rechtliche Leitungsentgelte	0,00	0	0	0	0	0
F5	+ Privatrechtliche Leistungsentgelte	0,00	0	0	0	0	0
F6	+ Kostenerstattungen und Kostenumlagen	0,00	0	0	0	0	0
F7	+ Sonstige laufende Einzahlungen	0,00	0	0	0	0	0
F8	<b>Summe der laufenden Einzahlungen aus Verwaltungstätigkeit</b>	<b>0,00</b>	<b>0</b>	<b>0</b>	<b>0</b>	<b>0</b>	<b>0</b>
F9	- Personal- und Versorgungsauszahlungen	0,00	0	0	0	0	0
F10	- Auszahlungen für Sach- und Dienstleistungen	0,00	0	0	0	0	0
F11	nicht besetzt	0,00	0	0	0	0	0
F12	- Zuwendungen, Umlagen und sonstige Transferauszahlungen	0,00	0	0	0	0	0
F13	- Auszahlungen der sozialen Sicherung	0,00	0	0	0	0	0
F14	- Sonstige laufende Auszahlungen	0,00	5.000	5.000	0	0	0
76255000	<i>Auszahlungen für die Erstellung von Bebauungsplänen</i>	<i>0,00</i>	<i>5.000</i>	<i>5.000</i>	<i>0</i>	<i>0</i>	<i>0</i>
F15	<b>Summe der laufenden Auszahlungen aus Verwaltungstätigkeit</b>	<b>0,00</b>	<b>5.000</b>	<b>5.000</b>	<b>0</b>	<b>0</b>	<b>0</b>
F16	<b>Saldo der laufenden Ein- und Auszahlungen aus Verwaltungstätigkeit</b>	<b>0,00</b>	<b>-5.000</b>	<b>-5.000</b>	<b>0</b>	<b>0</b>	<b>0</b>
F17	+ Zinseinzahlungen und sonstige Finanzeinzahlungen	0,00	0	0	0	0	0
F18	- Zinsauszahlungen und sonstige Finanzauszahlungen	0,00	0	0	0	0	0
F19	<b>Saldo der Zins- und sonstigen Finanzein- und -auszahlungen</b>	<b>0,00</b>	<b>0</b>	<b>0</b>	<b>0</b>	<b>0</b>	<b>0</b>
F20	<b>Saldo der ordentlichen Ein- und Auszahlungen</b>	<b>0,00</b>	<b>-5.000</b>	<b>-5.000</b>	<b>0</b>	<b>0</b>	<b>0</b>
F21	<b>Saldo der außerordentlichen Ein- und Auszahlungen</b>	<b>0,00</b>	<b>0</b>	<b>0</b>	<b>0</b>	<b>0</b>	<b>0</b>
F22	<b>Saldo der Ein- und Auszahlungen aus internen Leistungsbeziehungen</b>	<b>0,00</b>	<b>0</b>	<b>0</b>	<b>0</b>	<b>0</b>	<b>0</b>
F23	<b>Saldo der ordentlichen und außerordentlichen Ein- und Auszahlungen</b>	<b>0,00</b>	<b>-5.000</b>	<b>-5.000</b>	<b>0</b>	<b>0</b>	<b>0</b>
	Entstehung des Finanzmittelüberschusses/-fehlbetrages aus Investitionstätigkeit						
F24	+ Einzahlungen aus Investitionszuwendungen	0,00	0	0	0	0	0
F25	+ Einzahlungen aus Beiträgen und ähnlichen Entgelten	0,00	0	0	0	0	0
F26	+ Sonstige Investitionseinzahlungen	0,00	0	0	0	0	0
F27	<b>Summe der Einzahlungen aus Investitionstätigkeit</b>	<b>0,00</b>	<b>0</b>	<b>0</b>	<b>0</b>	<b>0</b>	<b>0</b>
F28	- Auszahlungen für immaterielle Vermögensgegenstände	0,00	0	0	0	0	0
F29	- Auszahlungen für Sachanlagen	0,00	0	0	0	0	0
F30	- Auszahlungen für Finanzanlagen	0,00	0	0	0	0	0
F31	- Sonstige Investitionsauszahlungen	0,00	0	0	0	0	0
F32	<b>Summe der Auszahlungen aus</b>	<b>0,00</b>	<b>0</b>	<b>0</b>	<b>0</b>	<b>0</b>	<b>0</b>

# Teilfinanzplan 2023

## 5.1.1.2

### A. Zahlungsübersicht

<b>Hauptproduktbereich</b>	<b>5</b>	Gestaltung Umwelt
<b>Produktbereich</b>	<b>5.1</b>	Räumliche Planung und Entwicklung
<b>Produktgruppe</b>	<b>5.1.1</b>	Räumliche Planungs- und Entwicklungsmaßnahmen
<b>Produkt</b>	<b>5.1.1.2</b>	Kreisentwicklung, Stadtentwicklung, Städtebauliche Planung, Verkehrsplanung und Stadterneuerung

Ifd. Nr.	Einzahlungs- und Auszahlungsarten	Ergebnis	Ansatz	Ansatz	Planung	Planung	Planung
		2021	2022	2023	2024	2025	2026
		in EUR					
		1	2	3	4	5	6
	<b>Investitionstätigkeit</b>						
F33	<b>Saldo der Ein- und Auszahlungen aus Investitionstätigkeit</b>	0,00	0	0	0	0	0
F34	Finanzmittelüberschuss / -fehlbetrag	0,00	-5.000	-5.000	0	0	0
F35	+ Aufnahme von Investitionskrediten	0,00	0	0	0	0	0
	<b>Finanzierungstätigkeit</b>						
F36	- Tilgung von Investitionskrediten	0,00	0	0	0	0	0
F37	<b>Saldo der Ein- und Auszahlungen aus Investitionskrediten</b>	0,00	0	0	0	0	0
F38	Veränderung der Forderungen gegenüber der Verbandsgemeinde im Rahmen der Einheitskasse	0,00	0	0	0	0	0
F39	<b>Veränderung der Verbindlichkeiten gegenüber der Verbandsgemeinde im Rahmen der Einheitskasse</b>	0,00	0	0	0	0	0
F40	<b>Saldo der Ein- und Auszahlungen aus Finanzierungstätigkeit</b>	0,00	0	0	0	0	0
F41	Saldo der durchlaufenden Gelder	0,00	0	0	0	0	0
F42	<b>Verwendung Finanzmittelüberschuss / Deckung Finanzmittelfehlbetrag</b>	0,00	0	0	0	0	0
F43	Veränderung der liquiden Mittel (einschl. durchlaufende Gelder)	0,00	0	0	0	0	0
F44	nachrichtlich: Ausgleich Finanzhaushalt	0,00	-5.000	-5.000	0	0	0

# Teilfinanzplan 2023

## 5.1.1.4

### A. Zahlungsübersicht

<b>Hauptproduktbereich</b>	<b>5</b>	Gestaltung Umwelt
<b>Produktbereich</b>	<b>5.1</b>	Räumliche Planung und Entwicklung
<b>Produktgruppe</b>	<b>5.1.1</b>	Räumliche Planungs- und Entwicklungsmaßnahmen
<b>Produkt</b>	<b>5.1.1.4</b>	Umsetzung und Steuerung von Planung

Ifd. Nr.	Einzahlungs- und Auszahlungsarten	Ergebnis	Ansatz	Ansatz	Planung	Planung	Planung
		2021	2022	2023	2024	2025	2026
		1	2	3	4	5	6
in EUR							
	Entstehung des Finanzmittelüberschusses/-fehlbetrages aus ordentlicher und außerordentlicher Tätigkeit						
F1	+ Steuern und ähnliche Abgaben	0,00	0	0	0	0	0
F2	+ Zuwendungen, allgemeine Umlagen und sonstige Transfereinzahlungen	0,00	0	0	0	0	0
F3	+ Einzahlungen der sozialen Sicherung	0,00	0	0	0	0	0
F4	+ Öffentlich-rechtliche Leitungsentgelte	150,00	60	120	120	120	120
63120000	<i>Gebühren für die Erteilung von Bescheiden (u.a. Genehmigungen, Ablehnungen, Untersagungen)</i>	<i>150,00</i>	<i>60</i>	<i>120</i>	<i>120</i>	<i>120</i>	<i>120</i>
F5	+ Privatrechtliche Leistungsentgelte	0,00	0	0	0	0	0
F6	+ Kostenerstattungen und Kostenumlagen	0,00	0	0	0	0	0
F7	+ Sonstige laufende Einzahlungen	0,00	0	0	0	0	0
F8	<b>Summe der laufenden Einzahlungen aus Verwaltungstätigkeit</b>	<b>150,00</b>	<b>60</b>	<b>120</b>	<b>120</b>	<b>120</b>	<b>120</b>
F9	- Personal- und Versorgungsauszahlungen	0,00	0	0	0	0	0
F10	- Auszahlungen für Sach- und Dienstleistungen	0,00	0	0	0	0	0
F11	nicht besetzt	0,00	0	0	0	0	0
F12	- Zuwendungen, Umlagen und sonstige Transferauszahlungen	0,00	0	0	0	0	0
F13	- Auszahlungen der sozialen Sicherung	0,00	0	0	0	0	0
F14	- Sonstige laufende Auszahlungen	0,00	0	0	0	0	0
F15	<b>Summe der laufenden Auszahlungen aus Verwaltungstätigkeit</b>	<b>0,00</b>	<b>0</b>	<b>0</b>	<b>0</b>	<b>0</b>	<b>0</b>
F16	<b>Saldo der laufenden Ein- und Auszahlungen aus Verwaltungstätigkeit</b>	<b>150,00</b>	<b>60</b>	<b>120</b>	<b>120</b>	<b>120</b>	<b>120</b>
F17	+ Zinseinzahlungen und sonstige Finanzeinzahlungen	0,00	0	0	0	0	0
F18	- Zinsauszahlungen und sonstige Finanzauszahlungen	0,00	0	0	0	0	0
F19	<b>Saldo der Zins- und sonstigen Finanzein- und -auszahlungen</b>	<b>0,00</b>	<b>0</b>	<b>0</b>	<b>0</b>	<b>0</b>	<b>0</b>
F20	<b>Saldo der ordentlichen Ein- und Auszahlungen</b>	<b>150,00</b>	<b>60</b>	<b>120</b>	<b>120</b>	<b>120</b>	<b>120</b>
F21	<b>Saldo der außerordentlichen Ein- und Auszahlungen</b>	<b>0,00</b>	<b>0</b>	<b>0</b>	<b>0</b>	<b>0</b>	<b>0</b>
F22	<b>Saldo der Ein- und Auszahlungen aus internen Leistungsbeziehungen</b>	<b>0,00</b>	<b>0</b>	<b>0</b>	<b>0</b>	<b>0</b>	<b>0</b>
F23	<b>Saldo der ordentlichen und außerordentlichen Ein- und Auszahlungen</b>	<b>150,00</b>	<b>60</b>	<b>120</b>	<b>120</b>	<b>120</b>	<b>120</b>
	Entstehung des Finanzmittelüberschusses/-fehlbetrages aus Investitionstätigkeit						
F24	+ Einzahlungen aus Investitionszuwendungen	0,00	0	0	0	0	0
F25	+ Einzahlungen aus Beiträgen und ähnlichen Entgelten	0,00	0	0	0	0	0
F26	+ Sonstige Investitionseinzahlungen	0,00	0	0	0	0	0
F27	<b>Summe der Einzahlungen aus Investitionstätigkeit</b>	<b>0,00</b>	<b>0</b>	<b>0</b>	<b>0</b>	<b>0</b>	<b>0</b>
F28	- Auszahlungen für immaterielle Vermögensgegenstände	0,00	0	0	0	0	0
F29	- Auszahlungen für Sachanlagen	0,00	0	0	0	0	0
F30	- Auszahlungen für Finanzanlagen	0,00	0	0	0	0	0
F31	- Sonstige Investitionsauszahlungen	0,00	0	0	0	0	0
F32	<b>Summe der Auszahlungen aus</b>	<b>0,00</b>	<b>0</b>	<b>0</b>	<b>0</b>	<b>0</b>	<b>0</b>



# Teilfinanzplan 2023

## 5.1.1.4

### A. Zahlungsübersicht

<b>Hauptproduktbereich</b>	<b>5</b>	Gestaltung Umwelt
<b>Produktbereich</b>	<b>5.1</b>	Räumliche Planung und Entwicklung
<b>Produktgruppe</b>	<b>5.1.1</b>	Räumliche Planungs- und Entwicklungsmaßnahmen
<b>Produkt</b>	<b>5.1.1.4</b>	Umsetzung und Steuerung von Planung

lfd. Nr.	Einzahlungs- und Auszahlungsarten	Ergebnis 2021	Ansatz 2022	Ansatz 2023	Planung 2024	Planung 2025	Planung 2026
		in EUR					
		1	2	3	4	5	6
	<b>Investitionstätigkeit</b>						
F33	<b>Saldo der Ein- und Auszahlungen aus Investitionstätigkeit</b>	<b>0,00</b>	<b>0</b>	<b>0</b>	<b>0</b>	<b>0</b>	<b>0</b>
F34	Finanzmittelüberschuss / -fehlbetrag	150,00	60	120	120	120	120
F35	+ Aufnahme von Investitionskrediten	0,00	0	0	0	0	0
	<b>Finanzierungstätigkeit</b>						
F36	- Tilgung von Investitionskrediten	0,00	0	0	0	0	0
F37	<b>Saldo der Ein- und Auszahlungen aus Investitionskrediten</b>	<b>0,00</b>	<b>0</b>	<b>0</b>	<b>0</b>	<b>0</b>	<b>0</b>
F38	Veränderung der Forderungen gegenüber der Verbandsgemeinde im Rahmen der Einheitskasse	0,00	0	0	0	0	0
F39	<b>Veränderung der Verbindlichkeiten gegenüber der Verbandsgemeinde im Rahmen der Einheitskasse</b>	<b>0,00</b>	<b>0</b>	<b>0</b>	<b>0</b>	<b>0</b>	<b>0</b>
F40	<b>Saldo der Ein- und Auszahlungen aus Finanzierungstätigkeit</b>	<b>0,00</b>	<b>0</b>	<b>0</b>	<b>0</b>	<b>0</b>	<b>0</b>
F41	Saldo der durchlaufenden Gelder	0,00	0	0	0	0	0
F42	<b>Verwendung Finanzmittelüberschuss / Deckung Finanzmittelfehlbetrag</b>	<b>0,00</b>	<b>0</b>	<b>0</b>	<b>0</b>	<b>0</b>	<b>0</b>
F43	Veränderung der liquiden Mittel (einschl. durchlaufende Gelder)	0,00	0	0	0	0	0
F44	nachrichtlich: Ausgleich Finanzhaushalt	150,00	60	120	120	120	120

# Teilfinanzplan 2023

## 5.4.1.1

### A. Zahlungsübersicht

<b>Hauptproduktbereich</b>	<b>5</b>	Gestaltung Umwelt
<b>Produktbereich</b>	<b>5.4</b>	Verkehrsflächen und -anlagen, ÖPNV
<b>Produktgruppe</b>	<b>5.4.1</b>	Gemeindestraßen
<b>Produkt</b>	<b>5.4.1.1</b>	Gemeindestraßen

Ifd. Nr.	Einzahlungs- und Auszahlungsarten	Ergebnis	Ansatz	Ansatz	Planung	Planung	Planung
		2021	2022	2023	2024	2025	2026
in EUR							
		1	2	3	4	5	6
	Entstehung des Finanzmittelüberschusses/-fehlbetrages aus ordentlicher und außerordentlicher Tätigkeit						
F1	+ Steuern und ähnliche Abgaben	0,00	0	0	0	0	0
F2	+ Zuwendungen, allgemeine Umlagen und sonstige Transfereinzahlungen	0,00	0	0	0	0	0
F3	+ Einzahlungen der sozialen Sicherung	0,00	0	0	0	0	0
F4	+ Öffentlich-rechtliche Leitungsentgelte	0,00	200	200	200	200	200
63210000	<i>Entgelte für die Benutzung von öffentlichen Einrichtungen und für wirtschaftliche Dienstleistungen</i>	<i>0,00</i>	<i>200</i>	<i>200</i>	<i>200</i>	<i>200</i>	<i>200</i>
F5	+ Privatrechtliche Leistungsentgelte	0,00	0	0	0	0	0
F6	+ Kostenerstattungen und Kostenumlagen	0,00	0	0	0	0	0
F7	+ Sonstige laufende Einzahlungen	0,00	0	0	0	0	0
F8	<b>Summe der laufenden Einzahlungen aus Verwaltungstätigkeit</b>	<b>0,00</b>	<b>200</b>	<b>200</b>	<b>200</b>	<b>200</b>	<b>200</b>
F9	- Personal- und Versorgungsauszahlungen	0,00	0	0	0	0	0
F10	- Auszahlungen für Sach- und Dienstleistungen	6.695,10	24.950	26.500	26.500	25.500	25.500
72202000	<i>Strom</i>	<i>-141,38</i>	<i>1.950</i>	<i>3.000</i>	<i>3.000</i>	<i>2.000</i>	<i>2.000</i>
72338000	<i>Straßen, Wege, Plätze und Verkehrslenkungsanlagen</i>	<i>2.865,36</i>	<i>20.000</i>	<i>20.000</i>	<i>20.000</i>	<i>20.000</i>	<i>20.000</i>
72339000	<i>Unterhaltung des Infrastrukturvermögens / Straßenbeleuchtung</i>	<i>3.005,60</i>	<i>2.500</i>	<i>3.000</i>	<i>3.000</i>	<i>3.000</i>	<i>3.000</i>
72380000	<i>Geringwertige Geräte, Ausstattungs-, Ausrüstungs- und sonstige Gebrauchsgegenstände</i>	<i>965,52</i>	<i>500</i>	<i>500</i>	<i>500</i>	<i>500</i>	<i>500</i>
F11	nicht besetzt	0,00	0	0	0	0	0
F12	- Zuwendungen, Umlagen und sonstige Transferauszahlungen	0,00	0	0	0	0	0
F13	- Auszahlungen der sozialen Sicherung	0,00	0	0	0	0	0
F14	- Sonstige laufende Auszahlungen	0,00	0	0	0	0	0
F15	<b>Summe der laufenden Auszahlungen aus Verwaltungstätigkeit</b>	<b>6.695,10</b>	<b>24.950</b>	<b>26.500</b>	<b>26.500</b>	<b>25.500</b>	<b>25.500</b>
F16	<b>Saldo der laufenden Ein- und Auszahlungen aus Verwaltungstätigkeit</b>	<b>-6.695,10</b>	<b>-24.750</b>	<b>-26.300</b>	<b>-26.300</b>	<b>-25.300</b>	<b>-25.300</b>
F17	+ Zinseinzahlungen und sonstige Finanzeinzahlungen	0,00	0	0	0	0	0
F18	- Zinsauszahlungen und sonstige Finanzauszahlungen	0,00	0	0	0	0	0
F19	<b>Saldo der Zins- und sonstigen Finanzein- und -auszahlungen</b>	<b>0,00</b>	<b>0</b>	<b>0</b>	<b>0</b>	<b>0</b>	<b>0</b>
F20	<b>Saldo der ordentlichen Ein- und Auszahlungen</b>	<b>-6.695,10</b>	<b>-24.750</b>	<b>-26.300</b>	<b>-26.300</b>	<b>-25.300</b>	<b>-25.300</b>
F21	<b>Saldo der außerordentlichen Ein- und Auszahlungen</b>	<b>0,00</b>	<b>0</b>	<b>0</b>	<b>0</b>	<b>0</b>	<b>0</b>
F22	<b>Saldo der Ein- und Auszahlungen aus internen Leistungsbeziehungen</b>	<b>0,00</b>	<b>0</b>	<b>0</b>	<b>0</b>	<b>0</b>	<b>0</b>
F23	<b>Saldo der ordentlichen und außerordentlichen Ein- und Auszahlungen</b>	<b>-6.695,10</b>	<b>-24.750</b>	<b>-26.300</b>	<b>-26.300</b>	<b>-25.300</b>	<b>-25.300</b>
	Entstehung des Finanzmittelüberschusses/-fehlbetrages aus Investitionstätigkeit						
F24	+ Einzahlungen aus Investitionszuwendungen	0,00	0	0	0	0	0
F25	+ Einzahlungen aus Beiträgen und ähnlichen Entgelten	57.599,78	0	91.675	0	0	0
68250000	<i>vom privaten Bereich</i>	<i>57.599,78</i>	<i>0</i>	<i>91.675</i>	<i>0</i>	<i>0</i>	<i>0</i>
F26	+ Sonstige Investitionseinzahlungen	0,00	0	0	0	0	0
F27	<b>Summe der Einzahlungen aus Investitionstätigkeit</b>	<b>57.599,78</b>	<b>0</b>	<b>91.675</b>	<b>0</b>	<b>0</b>	<b>0</b>

# Teilfinanzplan 2023

## 5.4.1.1

### A. Zahlungsübersicht

<b>Hauptproduktbereich</b>	<b>5</b>	Gestaltung Umwelt
<b>Produktbereich</b>	<b>5.4</b>	Verkehrsflächen und -anlagen, ÖPNV
<b>Produktgruppe</b>	<b>5.4.1</b>	Gemeindestraßen
<b>Produkt</b>	<b>5.4.1.1</b>	Gemeindestraßen

Ifd. Nr.	Einzahlungs- und Auszahlungsarten	Ergebnis 2021	Ansatz 2022	Ansatz 2023	Planung 2024	Planung 2025	Planung 2026
		1	2	3	4	5	6
in EUR							
F28	- Auszahlungen für immaterielle Vermögensgegenstände	0,00	0	0	0	0	0
F29	- Auszahlungen für Sachanlagen	153.793,05	0	0	0	0	0
78593000	<i>Auszahlungen für Sachanlagen~Auszahlungen für Anlagen im Bau und für geleistete Anzahlungen~Auszahlungen für Baumaßnahmen</i>	<i>153.793,05</i>	<i>0</i>	<i>0</i>	<i>0</i>	<i>0</i>	<i>0</i>
F30	- Auszahlungen für Finanzanlagen	0,00	0	0	0	0	0
F31	- Sonstige Investitionsauszahlungen	0,00	0	0	0	0	0
F32	<b>Summe der Auszahlungen aus Investitionstätigkeit</b>	<b>153.793,05</b>	<b>0</b>	<b>0</b>	<b>0</b>	<b>0</b>	<b>0</b>
F33	<b>Saldo der Ein- und Auszahlungen aus Investitionstätigkeit</b>	<b>-96.193,27</b>	<b>0</b>	<b>91.675</b>	<b>0</b>	<b>0</b>	<b>0</b>
F34	Finanzmittelüberschuss / -fehlbetrag	-102.888,37	-24.750	65.375	-26.300	-25.300	-25.300
F35	+ Aufnahme von Investitionskrediten	0,00	0	0	0	0	0
Finanzierungstätigkeit							
F36	- Tilgung von Investitionskrediten	0,00	0	0	0	0	0
F37	<b>Saldo der Ein- und Auszahlungen aus Investitionskrediten</b>	<b>0,00</b>	<b>0</b>	<b>0</b>	<b>0</b>	<b>0</b>	<b>0</b>
F38	Veränderung der Forderungen gegenüber der Verbandsgemeinde im Rahmen der Einheitskasse	0,00	0	0	0	0	0
F39	<b>Veränderung der Verbindlichkeiten gegenüber der Verbandsgemeinde im Rahmen der Einheitskasse</b>	<b>0,00</b>	<b>0</b>	<b>0</b>	<b>0</b>	<b>0</b>	<b>0</b>
F40	<b>Saldo der Ein- und Auszahlungen aus Finanzierungstätigkeit</b>	<b>0,00</b>	<b>0</b>	<b>0</b>	<b>0</b>	<b>0</b>	<b>0</b>
F41	Saldo der durchlaufenden Gelder	0,00	0	0	0	0	0
F42	<b>Verwendung Finanzmittelüberschuss / Deckung Finanzmittelfehlbetrag</b>	<b>0,00</b>	<b>0</b>	<b>0</b>	<b>0</b>	<b>0</b>	<b>0</b>
F43	Veränderung der liquiden Mittel (einschl. durchlaufende Gelder)	0,00	0	0	0	0	0
F44	nachrichtlich: Ausgleich Finanzhaushalt	-6.695,10	-24.750	-26.300	-26.300	-25.300	-25.300

# Teilfinanzplan 2023

## 5.4.1.3

### A. Zahlungsübersicht

<b>Hauptproduktbereich</b>	<b>5</b>	Gestaltung Umwelt
<b>Produktbereich</b>	<b>5.4</b>	Verkehrsflächen und -anlagen, ÖPNV
<b>Produktgruppe</b>	<b>5.4.1</b>	Gemeindestraßen
<b>Produkt</b>	<b>5.4.1.3</b>	Kommunale Straßenreinigung, kommunaler Winterdienst

lfd. Nr.	Einzahlungs- und Auszahlungsarten	Ergebnis	Ansatz	Ansatz	Planung	Planung	Planung
		2021	2022	2023	2024	2025	2026
		in EUR					
		1	2	3	4	5	6
	Entstehung des Finanzmittelüberschusses/-fehlbetrages aus ordentlicher und außerordentlicher Tätigkeit						
F1	+ Steuern und ähnliche Abgaben	0,00	0	0	0	0	0
F2	+ Zuwendungen, allgemeine Umlagen und sonstige Transfereinzahlungen	0,00	0	0	0	0	0
F3	+ Einzahlungen der sozialen Sicherung	0,00	0	0	0	0	0
F4	+ Öffentlich-rechtliche Leitungsentgelte	0,00	0	0	0	0	0
F5	+ Privatrechtliche Leistungsentgelte	0,00	0	0	0	0	0
F6	+ Kostenerstattungen und Kostenumlagen	0,00	0	0	0	0	0
F7	+ Sonstige laufende Einzahlungen	0,00	0	0	0	0	0
F8	<b>Summe der laufenden Einzahlungen aus Verwaltungstätigkeit</b>	0,00	0	0	0	0	0
F9	- Personal- und Versorgungsauszahlungen	0,00	0	0	0	0	0
F10	- Auszahlungen für Sach- und Dienstleistungen	3.215,86	2.500	3.500	3.500	3.500	3.500
72209000	<i>Auszahlungen für Winterdienst</i>	3.215,86	2.500	3.500	3.500	3.500	3.500
F11	nicht besetzt	0,00	0	0	0	0	0
F12	- Zuwendungen, Umlagen und sonstige Transferauszahlungen	0,00	0	0	0	0	0
F13	- Auszahlungen der sozialen Sicherung	0,00	0	0	0	0	0
F14	- Sonstige laufende Auszahlungen	0,00	0	0	0	0	0
F15	<b>Summe der laufenden Auszahlungen aus Verwaltungstätigkeit</b>	3.215,86	2.500	3.500	3.500	3.500	3.500
F16	<b>Saldo der laufenden Ein- und Auszahlungen aus Verwaltungstätigkeit</b>	<b>-3.215,86</b>	<b>-2.500</b>	<b>-3.500</b>	<b>-3.500</b>	<b>-3.500</b>	<b>-3.500</b>
F17	+ Zinseinzahlungen und sonstige Finanzeinzahlungen	0,00	0	0	0	0	0
F18	- Zinsauszahlungen und sonstige Finanzauszahlungen	0,00	0	0	0	0	0
F19	<b>Saldo der Zins- und sonstigen Finanzein- und -auszahlungen</b>	0,00	0	0	0	0	0
F20	<b>Saldo der ordentlichen Ein- und Auszahlungen</b>	<b>-3.215,86</b>	<b>-2.500</b>	<b>-3.500</b>	<b>-3.500</b>	<b>-3.500</b>	<b>-3.500</b>
F21	<b>Saldo der außerordentlichen Ein- und Auszahlungen</b>	0,00	0	0	0	0	0
F22	<b>Saldo der Ein- und Auszahlungen aus internen Leistungsbeziehungen</b>	0,00	0	0	0	0	0
F23	<b>Saldo der ordentlichen und außerordentlichen Ein- und Auszahlungen</b>	<b>-3.215,86</b>	<b>-2.500</b>	<b>-3.500</b>	<b>-3.500</b>	<b>-3.500</b>	<b>-3.500</b>
	Entstehung des Finanzmittelüberschusses/-fehlbetrages aus Investitionstätigkeit						
F24	+ Einzahlungen aus Investitionszuwendungen	0,00	0	0	0	0	0
F25	+ Einzahlungen aus Beiträgen und ähnlichen Entgelten	0,00	0	0	0	0	0
F26	+ Sonstige Investitionseinzahlungen	0,00	0	0	0	0	0
F27	<b>Summe der Einzahlungen aus Investitionstätigkeit</b>	0,00	0	0	0	0	0
F28	- Auszahlungen für immaterielle Vermögensgegenstände	0,00	0	0	0	0	0
F29	- Auszahlungen für Sachanlagen	0,00	0	0	0	0	0
F30	- Auszahlungen für Finanzanlagen	0,00	0	0	0	0	0
F31	- Sonstige Investitionsauszahlungen	0,00	0	0	0	0	0
F32	<b>Summe der Auszahlungen aus Investitionstätigkeit</b>	0,00	0	0	0	0	0
F33	<b>Saldo der Ein- und Auszahlungen aus</b>	<b>0,00</b>	<b>0</b>	<b>0</b>	<b>0</b>	<b>0</b>	<b>0</b>

# Teilfinanzplan 2023

## 5.4.1.3

### A. Zahlungsübersicht

<b>Hauptproduktbereich</b>	<b>5</b>	Gestaltung Umwelt
<b>Produktbereich</b>	<b>5.4</b>	Verkehrsflächen und -anlagen, ÖPNV
<b>Produktgruppe</b>	<b>5.4.1</b>	Gemeindestraßen
<b>Produkt</b>	<b>5.4.1.3</b>	Kommunale Straßenreinigung, kommunaler Winterdienst

Ifd. Nr.	Einzahlungs- und Auszahlungsarten	Ergebnis	Ansatz	Ansatz	Planung	Planung	Planung
		2021	2022	2023	2024	2025	2026
		in EUR					
		1	2	3	4	5	6
<b>Investitionstätigkeit</b>							
F34	Finanzmittelüberschuss / -fehlbetrag	-3.215,86	-2.500	-3.500	-3.500	-3.500	-3.500
F35	+ Aufnahme von Investitionskrediten	0,00	0	0	0	0	0
Finanzierungstätigkeit							
F36	- Tilgung von Investitionskrediten	0,00	0	0	0	0	0
F37	<b>Saldo der Ein- und Auszahlungen aus Investitionskrediten</b>	<b>0,00</b>	<b>0</b>	<b>0</b>	<b>0</b>	<b>0</b>	<b>0</b>
F38	Veränderung der Forderungen gegenüber der Verbandsgemeinde im Rahmen der Einheitskasse	0,00	0	0	0	0	0
F39	<b>Veränderung der Verbindlichkeiten gegenüber der Verbandsgemeinde im Rahmen der Einheitskasse</b>	<b>0,00</b>	<b>0</b>	<b>0</b>	<b>0</b>	<b>0</b>	<b>0</b>
F40	<b>Saldo der Ein- und Auszahlungen aus Finanzierungstätigkeit</b>	<b>0,00</b>	<b>0</b>	<b>0</b>	<b>0</b>	<b>0</b>	<b>0</b>
F41	Saldo der durchlaufenden Gelder	0,00	0	0	0	0	0
F42	<b>Verwendung Finanzmittelüberschuss / Deckung Finanzmittelfehlbetrag</b>	<b>0,00</b>	<b>0</b>	<b>0</b>	<b>0</b>	<b>0</b>	<b>0</b>
F43	Veränderung der liquiden Mittel (einschl. durchlaufende Gelder)	0,00	0	0	0	0	0
F44	nachrichtlich: Ausgleich Finanzhaushalt	-3.215,86	-2.500	-3.500	-3.500	-3.500	-3.500

# Teilfinanzplan 2023

## 5.4.1.4

### A. Zahlungsübersicht

<b>Hauptproduktbereich</b>	<b>5</b>	Gestaltung Umwelt
<b>Produktbereich</b>	<b>5.4</b>	Verkehrsflächen und -anlagen, ÖPNV
<b>Produktgruppe</b>	<b>5.4.1</b>	Gemeindestraßen
<b>Produkt</b>	<b>5.4.1.4</b>	Straßenoberflächenentwässerung

lfd. Nr.	Einzahlungs- und Auszahlungsarten	Ergebnis	Ansatz	Ansatz	Planung	Planung	Planung
		2021	2022	2023	2024	2025	2026
		in EUR					
		1	2	3	4	5	6
	Entstehung des Finanzmittelüberschusses/-fehlbetrages aus ordentlicher und außerordentlicher Tätigkeit						
F1	+ Steuern und ähnliche Abgaben	0,00	0	0	0	0	0
F2	+ Zuwendungen, allgemeine Umlagen und sonstige Transfereinzahlungen	0,00	0	0	0	0	0
F3	+ Einzahlungen der sozialen Sicherung	0,00	0	0	0	0	0
F4	+ Öffentlich-rechtliche Leitungsentgelte	0,00	0	0	0	0	0
F5	+ Privatrechtliche Leistungsentgelte	0,00	0	0	0	0	0
F6	+ Kostenerstattungen und Kostenumlagen	0,00	0	0	0	0	0
F7	+ Sonstige laufende Einzahlungen	0,00	0	0	0	0	0
F8	<b>Summe der laufenden Einzahlungen aus Verwaltungstätigkeit</b>	0,00	0	0	0	0	0
F9	- Personal- und Versorgungsauszahlungen	0,00	0	0	0	0	0
F10	- Auszahlungen für Sach- und Dienstleistungen	15.116,41	15.200	15.200	15.200	15.200	15.200
72203000	<i>Wasser / Abwasser</i>	<i>15.116,41</i>	<i>15.200</i>	<i>15.200</i>	<i>15.200</i>	<i>15.200</i>	<i>15.200</i>
F11	nicht besetzt	0,00	0	0	0	0	0
F12	- Zuwendungen, Umlagen und sonstige Transferauszahlungen	0,00	0	0	0	0	0
F13	- Auszahlungen der sozialen Sicherung	0,00	0	0	0	0	0
F14	- Sonstige laufende Auszahlungen	0,00	0	0	0	0	0
F15	<b>Summe der laufenden Auszahlungen aus Verwaltungstätigkeit</b>	15.116,41	15.200	15.200	15.200	15.200	15.200
F16	<b>Saldo der laufenden Ein- und Auszahlungen aus Verwaltungstätigkeit</b>	<b>-15.116,41</b>	<b>-15.200</b>	<b>-15.200</b>	<b>-15.200</b>	<b>-15.200</b>	<b>-15.200</b>
F17	+ Zinseinzahlungen und sonstige Finanzeinzahlungen	0,00	0	0	0	0	0
F18	- Zinsauszahlungen und sonstige Finanzauszahlungen	0,00	0	0	0	0	0
F19	<b>Saldo der Zins- und sonstigen Finanzein- und -auszahlungen</b>	0,00	0	0	0	0	0
F20	<b>Saldo der ordentlichen Ein- und Auszahlungen</b>	-15.116,41	-15.200	-15.200	-15.200	-15.200	-15.200
F21	<b>Saldo der außerordentlichen Ein- und Auszahlungen</b>	0,00	0	0	0	0	0
F22	<b>Saldo der Ein- und Auszahlungen aus internen Leistungsbeziehungen</b>	0,00	0	0	0	0	0
F23	<b>Saldo der ordentlichen und außerordentlichen Ein- und Auszahlungen</b>	<b>-15.116,41</b>	<b>-15.200</b>	<b>-15.200</b>	<b>-15.200</b>	<b>-15.200</b>	<b>-15.200</b>
	Entstehung des Finanzmittelüberschusses/-fehlbetrages aus Investitionstätigkeit						
F24	+ Einzahlungen aus Investitionszuwendungen	0,00	0	0	0	0	0
F25	+ Einzahlungen aus Beiträgen und ähnlichen Entgelten	0,00	0	0	0	0	0
F26	+ Sonstige Investitionseinzahlungen	0,00	0	0	0	0	0
F27	<b>Summe der Einzahlungen aus Investitionstätigkeit</b>	0,00	0	0	0	0	0
F28	- Auszahlungen für immaterielle Vermögensgegenstände	0,00	0	0	0	0	0
F29	- Auszahlungen für Sachanlagen	0,00	0	0	0	0	0
F30	- Auszahlungen für Finanzanlagen	0,00	0	0	0	0	0
F31	- Sonstige Investitionsauszahlungen	0,00	0	0	0	0	0
F32	<b>Summe der Auszahlungen aus Investitionstätigkeit</b>	0,00	0	0	0	0	0
F33	<b>Saldo der Ein- und Auszahlungen aus</b>	<b>0,00</b>	<b>0</b>	<b>0</b>	<b>0</b>	<b>0</b>	<b>0</b>

# Teilfinanzplan 2023

## 5.4.1.4

### A. Zahlungsübersicht

<b>Hauptproduktbereich</b>	<b>5</b>	Gestaltung Umwelt
<b>Produktbereich</b>	<b>5.4</b>	Verkehrsflächen und -anlagen, ÖPNV
<b>Produktgruppe</b>	<b>5.4.1</b>	Gemeindestraßen
<b>Produkt</b>	<b>5.4.1.4</b>	Straßenoberflächenentwässerung

Ifd. Nr.	Einzahlungs- und Auszahlungsarten	Ergebnis	Ansatz	Ansatz	Planung	Planung	Planung
		2021	2022	2023	2024	2025	2026
		in EUR					
		1	2	3	4	5	6
<b>Investitionstätigkeit</b>							
F34	Finanzmittelüberschuss / -fehlbetrag	-15.116,41	-15.200	-15.200	-15.200	-15.200	-15.200
F35	+ Aufnahme von Investitionskrediten	0,00	0	0	0	0	0
Finanzierungstätigkeit							
F36	- Tilgung von Investitionskrediten	0,00	0	0	0	0	0
F37	<b>Saldo der Ein- und Auszahlungen aus Investitionskrediten</b>	<b>0,00</b>	<b>0</b>	<b>0</b>	<b>0</b>	<b>0</b>	<b>0</b>
F38	Veränderung der Forderungen gegenüber der Verbandsgemeinde im Rahmen der Einheitskasse	0,00	0	0	0	0	0
F39	<b>Veränderung der Verbindlichkeiten gegenüber der Verbandsgemeinde im Rahmen der Einheitskasse</b>	<b>0,00</b>	<b>0</b>	<b>0</b>	<b>0</b>	<b>0</b>	<b>0</b>
F40	<b>Saldo der Ein- und Auszahlungen aus Finanzierungstätigkeit</b>	<b>0,00</b>	<b>0</b>	<b>0</b>	<b>0</b>	<b>0</b>	<b>0</b>
F41	Saldo der durchlaufenden Gelder	0,00	0	0	0	0	0
F42	<b>Verwendung Finanzmittelüberschuss / Deckung Finanzmittelfehlbetrag</b>	<b>0,00</b>	<b>0</b>	<b>0</b>	<b>0</b>	<b>0</b>	<b>0</b>
F43	Veränderung der liquiden Mittel (einschl. durchlaufende Gelder)	0,00	0	0	0	0	0
F44	nachrichtlich: Ausgleich Finanzhaushalt	-15.116,41	-15.200	-15.200	-15.200	-15.200	-15.200

# Teilfinanzplan 2023

## 5.4.1.5

### A. Zahlungsübersicht

**Hauptproduktbereich** 5 Gestaltung Umwelt  
**Produktbereich** 5.4 Verkehrsflächen und -anlagen, ÖPNV  
**Produktgruppe** 5.4.1 Gemeindestraßen  
**Produkt** 5.4.1.5 Konzessionsabgaben

Ifd. Nr.	Einzahlungs- und Auszahlungsarten	Ergebnis	Ansatz	Ansatz	Planung	Planung	Planung
		2021	2022	2023	2024	2025	2026
		in EUR					
		1	2	3	4	5	6
	Entstehung des Finanzmittelüberschusses/-fehlbetrages aus ordentlicher und außerordentlicher Tätigkeit						
F1	+ Steuern und ähnliche Abgaben	0,00	0	0	0	0	0
F2	+ Zuwendungen, allgemeine Umlagen und sonstige Transfereinzahlungen	0,00	0	0	0	0	0
F3	+ Einzahlungen der sozialen Sicherung	0,00	0	0	0	0	0
F4	+ Öffentlich-rechtliche Leitungsentgelte	0,00	0	0	0	0	0
F5	+ Privatrechtliche Leistungsentgelte	0,00	0	0	0	0	0
F6	+ Kostenerstattungen und Kostenumlagen	0,00	0	0	0	0	0
F7	+ Sonstige laufende Einzahlungen	12.934,29	13.250	12.000	12.000	12.000	12.000
66250000	<i>Konzessionsabgaben</i>	<i>12.934,29</i>	<i>13.250</i>	<i>12.000</i>	<i>12.000</i>	<i>12.000</i>	<i>12.000</i>
F8	<b>Summe der laufenden Einzahlungen aus Verwaltungstätigkeit</b>	<b>12.934,29</b>	<b>13.250</b>	<b>12.000</b>	<b>12.000</b>	<b>12.000</b>	<b>12.000</b>
F9	- Personal- und Versorgungsauszahlungen	0,00	0	0	0	0	0
F10	- Auszahlungen für Sach- und Dienstleistungen	0,00	0	0	0	0	0
F11	nicht besetzt	0,00	0	0	0	0	0
F12	- Zuwendungen, Umlagen und sonstige Transferauszahlungen	0,00	0	0	0	0	0
F13	- Auszahlungen der sozialen Sicherung	0,00	0	0	0	0	0
F14	- Sonstige laufende Auszahlungen	0,00	0	0	0	0	0
F15	<b>Summe der laufenden Auszahlungen aus Verwaltungstätigkeit</b>	<b>0,00</b>	<b>0</b>	<b>0</b>	<b>0</b>	<b>0</b>	<b>0</b>
F16	<b>Saldo der laufenden Ein- und Auszahlungen aus Verwaltungstätigkeit</b>	<b>12.934,29</b>	<b>13.250</b>	<b>12.000</b>	<b>12.000</b>	<b>12.000</b>	<b>12.000</b>
F17	+ Zinseinzahlungen und sonstige Finanzeinzahlungen	0,00	0	0	0	0	0
F18	- Zinsauszahlungen und sonstige Finanzauszahlungen	0,00	0	0	0	0	0
F19	<b>Saldo der Zins- und sonstigen Finanzein- und -auszahlungen</b>	<b>0,00</b>	<b>0</b>	<b>0</b>	<b>0</b>	<b>0</b>	<b>0</b>
F20	<b>Saldo der ordentlichen Ein- und Auszahlungen</b>	<b>12.934,29</b>	<b>13.250</b>	<b>12.000</b>	<b>12.000</b>	<b>12.000</b>	<b>12.000</b>
F21	<b>Saldo der außerordentlichen Ein- und Auszahlungen</b>	<b>0,00</b>	<b>0</b>	<b>0</b>	<b>0</b>	<b>0</b>	<b>0</b>
F22	<b>Saldo der Ein- und Auszahlungen aus internen Leistungsbeziehungen</b>	<b>0,00</b>	<b>0</b>	<b>0</b>	<b>0</b>	<b>0</b>	<b>0</b>
F23	<b>Saldo der ordentlichen und außerordentlichen Ein- und Auszahlungen</b>	<b>12.934,29</b>	<b>13.250</b>	<b>12.000</b>	<b>12.000</b>	<b>12.000</b>	<b>12.000</b>
	Entstehung des Finanzmittelüberschusses/-fehlbetrages aus Investitionstätigkeit						
F24	+ Einzahlungen aus Investitionszuwendungen	0,00	0	0	0	0	0
F25	+ Einzahlungen aus Beiträgen und ähnlichen Entgelten	0,00	0	0	0	0	0
F26	+ Sonstige Investitionseinzahlungen	0,00	0	0	0	0	0
F27	<b>Summe der Einzahlungen aus Investitionstätigkeit</b>	<b>0,00</b>	<b>0</b>	<b>0</b>	<b>0</b>	<b>0</b>	<b>0</b>
F28	- Auszahlungen für immaterielle Vermögensgegenstände	0,00	0	0	0	0	0
F29	- Auszahlungen für Sachanlagen	0,00	0	0	0	0	0
F30	- Auszahlungen für Finanzanlagen	0,00	0	0	0	0	0
F31	- Sonstige Investitionsauszahlungen	0,00	0	0	0	0	0
F32	<b>Summe der Auszahlungen aus Investitionstätigkeit</b>	<b>0,00</b>	<b>0</b>	<b>0</b>	<b>0</b>	<b>0</b>	<b>0</b>
F33	<b>Saldo der Ein- und Auszahlungen aus Investitionstätigkeit</b>	<b>0,00</b>	<b>0</b>	<b>0</b>	<b>0</b>	<b>0</b>	<b>0</b>



# Teilfinanzplan 2023

## 5.4.1.5

### A. Zahlungsübersicht

<b>Hauptproduktbereich</b>	<b>5</b>	Gestaltung Umwelt
<b>Produktbereich</b>	<b>5.4</b>	Verkehrsflächen und -anlagen, ÖPNV
<b>Produktgruppe</b>	<b>5.4.1</b>	Gemeindestraßen
<b>Produkt</b>	<b>5.4.1.5</b>	Konzessionsabgaben

Ifd. Nr.	Einzahlungs- und Auszahlungsarten	Ergebnis	Ansatz	Ansatz	Planung	Planung	Planung
		2021	2022	2023	2024	2025	2026
		1	2	3	4	5	6
in EUR							
F34	Finanzmittelüberschuss / -fehlbetrag	12.934,29	13.250	12.000	12.000	12.000	12.000
F35	+ Aufnahme von Investitionskrediten	0,00	0	0	0	0	0
Finanzierungstätigkeit							
F36	- Tilgung von Investitionskrediten	0,00	0	0	0	0	0
F37	<b>Saldo der Ein- und Auszahlungen aus Investitionskrediten</b>	0,00	0	0	0	0	0
F38	Veränderung der Forderungen gegenüber der Verbandsgemeinde im Rahmen der Einheitskasse	0,00	0	0	0	0	0
F39	<b>Veränderung der Verbindlichkeiten gegenüber der Verbandsgemeinde im Rahmen der Einheitskasse</b>	<b>0,00</b>	<b>0</b>	<b>0</b>	<b>0</b>	<b>0</b>	<b>0</b>
F40	<b>Saldo der Ein- und Auszahlungen aus Finanzierungstätigkeit</b>	<b>0,00</b>	<b>0</b>	<b>0</b>	<b>0</b>	<b>0</b>	<b>0</b>
F41	Saldo der durchlaufenden Gelder	0,00	0	0	0	0	0
F42	<b>Verwendung Finanzmittelüberschuss / Deckung Finanzmittelfehlbetrag</b>	<b>0,00</b>	<b>0</b>	<b>0</b>	<b>0</b>	<b>0</b>	<b>0</b>
F43	Veränderung der liquiden Mittel (einschl. durchlaufende Gelder)	0,00	0	0	0	0	0
F44	nachrichtlich: Ausgleich Finanzhaushalt	12.934,29	13.250	12.000	12.000	12.000	12.000

# Teilfinanzplan 2023

# 5.5.1.1

## A. Zahlungsübersicht

<b>Hauptproduktbereich</b>	<b>5</b>	Gestaltung Umwelt
<b>Produktbereich</b>	<b>5.5</b>	Natur- und Landschaftspflege
<b>Produktgruppe</b>	<b>5.5.1</b>	Öffentliches Grün, Landschaftsbau (soweit keinem anderen Produkt zuzuordnen)
<b>Produkt</b>	<b>5.5.1.1</b>	Öffentliches Grün, Landschaftsbau

Ifd. Nr.	Einzahlungs- und Auszahlungsarten	Ergebnis	Ansatz	Ansatz	Planung	Planung	Planung
		2021	2022	2023	2024	2025	2026
		in EUR					
		1	2	3	4	5	6
	Entstehung des Finanzmittelüberschusses/-fehlbetrages aus ordentlicher und außerordentlicher Tätigkeit						
F1	+ Steuern und ähnliche Abgaben	0,00	0	0	0	0	0
F2	+ Zuwendungen, allgemeine Umlagen und sonstige Transfereinzahlungen	0,00	0	0	0	0	0
F3	+ Einzahlungen der sozialen Sicherung	0,00	0	0	0	0	0
F4	+ Öffentlich-rechtliche Leitungsentgelte	0,00	0	0	0	0	0
F5	+ Privatrechtliche Leistungsentgelte	0,00	0	0	0	0	0
F6	+ Kostenerstattungen und Kostenumlagen	0,00	0	0	0	0	0
F7	+ Sonstige laufende Einzahlungen	0,00	0	0	0	0	0
F8	<b>Summe der laufenden Einzahlungen aus Verwaltungstätigkeit</b>	<b>0,00</b>	<b>0</b>	<b>0</b>	<b>0</b>	<b>0</b>	<b>0</b>
F9	- Personal- und Versorgungsauszahlungen	0,00	0	8.150	8.200	8.300	8.400
70299000	<i>Sonstige Dienstbezüge / geringfügig Beschäftigte</i>	<i>0,00</i>	<i>0</i>	<i>8.150</i>	<i>8.200</i>	<i>8.300</i>	<i>8.400</i>
F10	- Auszahlungen für Sach- und Dienstleistungen	8.102,69	2.750	11.815	8.815	8.815	8.815
72203000	<i>Wasser / Abwasser</i>	<i>246,80</i>	<i>250</i>	<i>315</i>	<i>315</i>	<i>315</i>	<i>315</i>
72320000	<i>Bewirtschaftung der Grundstücke, Außenanlagen, Gebäude und Gebäudeeinrichtungen</i>	<i>1.100,00</i>	<i>1.000</i>	<i>1.000</i>	<i>1.000</i>	<i>1.000</i>	<i>1.000</i>
72338000	<i>Straßen, Wege, Plätze und Verkehrslenkungsanlagen</i>	<i>6.397,54</i>	<i>1.000</i>	<i>10.000</i>	<i>7.000</i>	<i>7.000</i>	<i>7.000</i>
72380000	<i>Geringwertige Geräte, Ausrüstungs-, Ausrüstungs- und sonstige Gebrauchsgegenstände</i>	<i>358,35</i>	<i>500</i>	<i>500</i>	<i>500</i>	<i>500</i>	<i>500</i>
F11	nicht besetzt	0,00	0	0	0	0	0
F12	- Zuwendungen, Umlagen und sonstige Transferauszahlungen	0,00	0	0	0	0	0
F13	- Auszahlungen der sozialen Sicherung	0,00	0	0	0	0	0
F14	- Sonstige laufende Auszahlungen	0,00	0	0	0	0	0
F15	<b>Summe der laufenden Auszahlungen aus Verwaltungstätigkeit</b>	<b>8.102,69</b>	<b>2.750</b>	<b>19.965</b>	<b>17.015</b>	<b>17.115</b>	<b>17.215</b>
F16	<b>Saldo der laufenden Ein- und Auszahlungen aus Verwaltungstätigkeit</b>	<b>-8.102,69</b>	<b>-2.750</b>	<b>-19.965</b>	<b>-17.015</b>	<b>-17.115</b>	<b>-17.215</b>
F17	+ Zinseinzahlungen und sonstige Finanzeinzahlungen	0,00	0	0	0	0	0
F18	- Zinsauszahlungen und sonstige Finanzauszahlungen	0,00	0	0	0	0	0
F19	<b>Saldo der Zins- und sonstigen Finanzein- und -auszahlungen</b>	<b>0,00</b>	<b>0</b>	<b>0</b>	<b>0</b>	<b>0</b>	<b>0</b>
F20	<b>Saldo der ordentlichen Ein- und Auszahlungen</b>	<b>-8.102,69</b>	<b>-2.750</b>	<b>-19.965</b>	<b>-17.015</b>	<b>-17.115</b>	<b>-17.215</b>
F21	<b>Saldo der außerordentlichen Ein- und Auszahlungen</b>	<b>0,00</b>	<b>0</b>	<b>0</b>	<b>0</b>	<b>0</b>	<b>0</b>
F22	<b>Saldo der Ein- und Auszahlungen aus internen Leistungsbeziehungen</b>	<b>0,00</b>	<b>0</b>	<b>0</b>	<b>0</b>	<b>0</b>	<b>0</b>
F23	<b>Saldo der ordentlichen und außerordentlichen Ein- und Auszahlungen</b>	<b>-8.102,69</b>	<b>-2.750</b>	<b>-19.965</b>	<b>-17.015</b>	<b>-17.115</b>	<b>-17.215</b>
	Entstehung des Finanzmittelüberschusses/-fehlbetrages aus Investitionstätigkeit						
F24	+ Einzahlungen aus Investitionszuwendungen	0,00	0	0	0	0	0
F25	+ Einzahlungen aus Beiträgen und ähnlichen Entgelten	0,00	0	0	0	0	0
F26	+ Sonstige Investitionseinzahlungen	0,00	0	0	0	0	0
F27	<b>Summe der Einzahlungen aus Investitionstätigkeit</b>	<b>0,00</b>	<b>0</b>	<b>0</b>	<b>0</b>	<b>0</b>	<b>0</b>
F28	- Auszahlungen für immaterielle Vermögensgegenstände	0,00	0	0	0	0	0

# Teilfinanzplan 2023

## 5.5.1.1

### A. Zahlungsübersicht

<b>Hauptproduktbereich</b>	<b>5</b>	Gestaltung Umwelt
<b>Produktbereich</b>	<b>5.5</b>	Natur- und Landschaftspflege
<b>Produktgruppe</b>	<b>5.5.1</b>	Öffentliches Grün, Landschaftsbau (soweit keinem anderen Produkt zuzuordnen)
<b>Produkt</b>	<b>5.5.1.1</b>	Öffentliches Grün, Landschaftsbau

Ifd. Nr.	Einzahlungs- und Auszahlungsarten	Ergebnis	Ansatz	Ansatz	Planung	Planung	Planung
		2021	2022	2023	2024	2025	2026
		in EUR					
		1	2	3	4	5	6
F29	- Auszahlungen für Sachanlagen	3.746,12	0	0	0	0	0
78571000	<i>Auszahlungen für Sachanlagen / für bewegliche Sachen des Anlagevermögens oberhalb der Wertgrenze i.H.v. 1.000,00 Euro</i>	3.746,12	0	0	0	0	0
F30	- Auszahlungen für Finanzanlagen	0,00	0	0	0	0	0
F31	- Sonstige Investitionsauszahlungen	0,00	0	0	0	0	0
F32	<b>Summe der Auszahlungen aus Investitionstätigkeit</b>	3.746,12	0	0	0	0	0
F33	<b>Saldo der Ein- und Auszahlungen aus Investitionstätigkeit</b>	<b>-3.746,12</b>	<b>0</b>	<b>0</b>	<b>0</b>	<b>0</b>	<b>0</b>
F34	Finanzmittelüberschuss / -fehlbetrag	-11.848,81	-2.750	-19.965	-17.015	-17.115	-17.215
F35	+ Aufnahme von Investitionskrediten Finanzierungstätigkeit	0,00	0	0	0	0	0
F36	- Tilgung von Investitionskrediten	0,00	0	0	0	0	0
F37	<b>Saldo der Ein- und Auszahlungen aus Investitionskrediten</b>	0,00	0	0	0	0	0
F38	Veränderung der Forderungen gegenüber der Verbandsgemeinde im Rahmen der Einheitskasse	0,00	0	0	0	0	0
F39	<b>Veränderung der Verbindlichkeiten gegenüber der Verbandsgemeinde im Rahmen der Einheitskasse</b>	<b>0,00</b>	<b>0</b>	<b>0</b>	<b>0</b>	<b>0</b>	<b>0</b>
F40	<b>Saldo der Ein- und Auszahlungen aus Finanzierungstätigkeit</b>	<b>0,00</b>	<b>0</b>	<b>0</b>	<b>0</b>	<b>0</b>	<b>0</b>
F41	Saldo der durchlaufenden Gelder	0,00	0	0	0	0	0
F42	<b>Verwendung Finanzmittelüberschuss / Deckung Finanzmittelfehlbetrag</b>	<b>0,00</b>	<b>0</b>	<b>0</b>	<b>0</b>	<b>0</b>	<b>0</b>
F43	Veränderung der liquiden Mittel (einschl. durchlaufende Gelder)	0,00	0	0	0	0	0
F44	nachrichtlich: Ausgleich Finanzhaushalt	-8.102,69	-2.750	-19.965	-17.015	-17.115	-17.215

# Teilfinanzplan 2023

# 5.5.5.1

## A. Zahlungsübersicht

<b>Hauptproduktbereich</b>	<b>5</b>	Gestaltung Umwelt
<b>Produktbereich</b>	<b>5.5</b>	Natur- und Landschaftspflege
<b>Produktgruppe</b>	<b>5.5.5</b>	Land- und Forstwirtschaft, Weinbau
<b>Produkt</b>	<b>5.5.5.1</b>	Kommunale Forstwirtschaft

Ifd. Nr.	Einzahlungs- und Auszahlungsarten	Ergebnis	Ansatz	Ansatz	Planung	Planung	Planung
		2021	2022	2023	2024	2025	2026
		in EUR					
		1	2	3	4	5	6
	Entstehung des Finanzmittelüberschusses/-fehlbetrages aus ordentlicher und außerordentlicher Tätigkeit						
F1	+ Steuern und ähnliche Abgaben	0,00	0	0	0	0	0
F2	+ Zuwendungen, allgemeine Umlagen und sonstige Transfereinzahlungen	49.382,00	7.000	0	0	0	0
61441000	<i>vom Bund</i>	15.000,00	0	0	0	0	0
61442000	<i>vom Land</i>	34.382,00	7.000	0	0	0	0
F3	+ Einzahlungen der sozialen Sicherung	0,00	0	0	0	0	0
F4	+ Öffentlich-rechtliche Leitungsentgelte	1.000,00	1.000	1.000	1.000	1.000	1.000
63690000	<i>Sonstige</i>	1.000,00	1.000	1.000	1.000	1.000	1.000
F5	+ Privatrechtliche Leistungsentgelte	123.747,22	26.620	34.670	34.670	34.670	34.670
64110000	<i>Einzahlungen aus Verkäufen von Vorräten</i>	123.747,22	26.620	34.670	34.670	34.670	34.670
F6	+ Kostenerstattungen und Kostenumlagen	0,00	0	0	0	0	0
F7	+ Sonstige laufende Einzahlungen	17.704,15	0	0	0	0	0
66400000	<i>Sonstige Steuererstattungen</i>	9.166,25	0	0	0	0	0
66410000	<i>Abwicklung Vorsteuerguthaben</i>	8.537,90	0	0	0	0	0
F8	<b>Summe der laufenden Einzahlungen aus Verwaltungstätigkeit</b>	191.833,37	34.620	35.670	35.670	35.670	35.670
F9	- Personal- und Versorgungsauszahlungen	0,00	0	0	0	0	0
F10	- Auszahlungen für Sach- und Dienstleistungen	76.711,79	19.120	18.140	18.140	18.140	18.140
72490000	<i>sonstige Auszahlungen für Sachleistungen</i>	2.703,37	1.180	720	720	720	720
72920000	<i>Sonstige Auszahlungen für Dienstleistungen</i>	74.008,42	17.940	17.420	17.420	17.420	17.420
F11	nicht besetzt	0,00	0	0	0	0	0
F12	- Zuwendungen, Umlagen und sonstige Transferauszahlungen	14.980,00	17.560	25.450	18.000	18.000	18.000
74144000	<i>an Zweckverbände</i>	14.980,00	17.560	25.450	18.000	18.000	18.000
F13	- Auszahlungen der sozialen Sicherung	0,00	0	0	0	0	0
F14	- Sonstige laufende Auszahlungen	12.343,46	3.250	3.220	3.220	3.220	3.220
76120000	<i>Auszahlungen für Aus- und Fortbildung, Umschulung</i>	465,46	0	0	0	0	0
76341000	<i>Fernmeldegebühren</i>	36,71	0	0	0	0	0
76416000	<i>Umlagen an Schadensausgleichskassen</i>	2.671,59	2.700	2.670	2.670	2.670	2.670
76419000	<i>Sonstige Versicherungen</i>	377,53	380	380	380	380	380
76520000	<i>Vorsteueranteile aus Eingangsrechnungen</i>	8.630,34	0	0	0	0	0
76810000	<i>Grundsteuer</i>	161,83	170	170	170	170	170
F15	<b>Summe der laufenden Auszahlungen aus Verwaltungstätigkeit</b>	104.035,25	39.930	46.810	39.360	39.360	39.360
F16	<b>Saldo der laufenden Ein- und Auszahlungen aus Verwaltungstätigkeit</b>	<b>87.798,12</b>	<b>-5.310</b>	<b>-11.140</b>	<b>-3.690</b>	<b>-3.690</b>	<b>-3.690</b>
F17	+ Zinseinzahlungen und sonstige Finanzeinzahlungen	0,00	0	0	0	0	0
F18	- Zinsauszahlungen und sonstige Finanzauszahlungen	0,00	0	0	0	0	0
F19	<b>Saldo der Zins- und sonstigen Finanzein- und -auszahlungen</b>	0,00	0	0	0	0	0
F20	<b>Saldo der ordentlichen Ein- und Auszahlungen</b>	87.798,12	-5.310	-11.140	-3.690	-3.690	-3.690
F21	<b>Saldo der außerordentlichen Ein- und Auszahlungen</b>	0,00	0	0	0	0	0
F22	<b>Saldo der Ein- und Auszahlungen aus internen Leistungsbeziehungen</b>	0,00	0	0	0	0	0
F23	<b>Saldo der ordentlichen und außerordentlichen Ein- und Auszahlungen</b>	<b>87.798,12</b>	<b>-5.310</b>	<b>-11.140</b>	<b>-3.690</b>	<b>-3.690</b>	<b>-3.690</b>
	Entstehung des Finanzmittelüberschusses/-fehlbetrages aus Investitionstätigkeit						
F24	+ Einzahlungen aus Investitionszuwendungen	0,00	0	0	0	0	0
F25	+ Einzahlungen aus Beiträgen und ähnlichen						

# Teilfinanzplan 2023

# 5.5.5.1

## A. Zahlungsübersicht

<b>Hauptproduktbereich</b>	<b>5</b>	Gestaltung Umwelt
<b>Produktbereich</b>	<b>5.5</b>	Natur- und Landschaftspflege
<b>Produktgruppe</b>	<b>5.5.5</b>	Land- und Forstwirtschaft, Weinbau
<b>Produkt</b>	<b>5.5.5.1</b>	Kommunale Forstwirtschaft

Ifd. Nr.	Einzahlungs- und Auszahlungsarten	Ergebnis	Ansatz	Ansatz	Planung	Planung	Planung
		2021	2022	2023	2024	2025	2026
		in EUR					
		1	2	3	4	5	6
	Entgelten	0,00	0	0	0	0	0
F26	+ Sonstige Investitionseinzahlungen	0,00	0	0	0	0	0
F27	<b>Summe der Einzahlungen aus Investitionstätigkeit</b>	0,00	0	0	0	0	0
F28	- Auszahlungen für immaterielle Vermögensgegenstände	0,00	0	0	0	0	0
F29	- Auszahlungen für Sachanlagen	0,00	0	0	0	0	0
F30	- Auszahlungen für Finanzanlagen	0,00	0	0	0	0	0
F31	- Sonstige Investitionsauszahlungen	0,00	0	0	0	0	0
F32	<b>Summe der Auszahlungen aus Investitionstätigkeit</b>	0,00	0	0	0	0	0
F33	<b>Saldo der Ein- und Auszahlungen aus Investitionstätigkeit</b>	<b>0,00</b>	<b>0</b>	<b>0</b>	<b>0</b>	<b>0</b>	<b>0</b>
F34	Finanzmittelüberschuss / -fehlbetrag	87.798,12	-5.310	-11.140	-3.690	-3.690	-3.690
F35	+ Aufnahme von Investitionskrediten	0,00	0	0	0	0	0
	Finanzierungstätigkeit						
F36	- Tilgung von Investitionskrediten	0,00	0	0	0	0	0
F37	<b>Saldo der Ein- und Auszahlungen aus Investitionskrediten</b>	0,00	0	0	0	0	0
F38	Veränderung der Forderungen gegenüber der Verbandsgemeinde im Rahmen der Einheitskasse	0,00	0	0	0	0	0
F39	<b>Veränderung der Verbindlichkeiten gegenüber der Verbandsgemeinde im Rahmen der Einheitskasse</b>	<b>0,00</b>	<b>0</b>	<b>0</b>	<b>0</b>	<b>0</b>	<b>0</b>
F40	<b>Saldo der Ein- und Auszahlungen aus Finanzierungstätigkeit</b>	<b>0,00</b>	<b>0</b>	<b>0</b>	<b>0</b>	<b>0</b>	<b>0</b>
F41	Saldo der durchlaufenden Gelder	-1.044,92	0	0	0	0	0
69950000	Vorsteuer / Umsatzsteuer	19.505,71	0	0	0	0	0
79950000	Vorsteuer / Umsatzsteuer	-20.550,63	0	0	0	0	0
F42	<b>Verwendung Finanzmittelüberschuss / Deckung Finanzmittelfehlbetrag</b>	<b>-1.044,92</b>	<b>0</b>	<b>0</b>	<b>0</b>	<b>0</b>	<b>0</b>
F43	Veränderung der liquiden Mittel (einschl. durchlaufende Gelder)	-1.044,92	0	0	0	0	0
F44	nachrichtlich: Ausgleich Finanzhaushalt	87.798,12	-5.310	-11.140	-3.690	-3.690	-3.690

# Teilfinanzplan 2023

5.5.5.9

## A. Zahlungsübersicht

<b>Hauptproduktbereich</b>	<b>5</b>	Gestaltung Umwelt
<b>Produktbereich</b>	<b>5.5</b>	Natur- und Landschaftspflege
<b>Produktgruppe</b>	<b>5.5.5</b>	Land- und Forstwirtschaft, Weinbau
<b>Produkt</b>	<b>5.5.5.9</b>	Feldwege, Landwirtschaftswege, Wirtschaftswege

Ifd. Nr.	Einzahlungs- und Auszahlungsarten	Ergebnis	Ansatz	Ansatz	Planung	Planung	Planung
		2021	2022	2023	2024	2025	2026
		1	2	3	4	5	6
in EUR							
	Entstehung des Finanzmittelüberschusses/-fehlbetrages aus ordentlicher und außerordentlicher Tätigkeit						
F1	+ Steuern und ähnliche Abgaben	0,00	0	0	0	0	0
F2	+ Zuwendungen, allgemeine Umlagen und sonstige Transfereinzahlungen	0,00	0	0	0	0	0
F3	+ Einzahlungen der sozialen Sicherung	0,00	0	0	0	0	0
F4	+ Öffentlich-rechtliche Leitungsentgelte	0,00	0	0	0	0	0
F5	+ Privatrechtliche Leistungsentgelte	0,00	0	0	0	0	0
F6	+ Kostenerstattungen und Kostenumlagen	100,00	50	50	50	50	50
64290000	<i>von Sonstigen</i>	<i>100,00</i>	<i>50</i>	<i>50</i>	<i>50</i>	<i>50</i>	<i>50</i>
F7	+ Sonstige laufende Einzahlungen	0,00	0	0	0	0	0
F8	<b>Summe der laufenden Einzahlungen aus Verwaltungstätigkeit</b>	<b>100,00</b>	<b>50</b>	<b>50</b>	<b>50</b>	<b>50</b>	<b>50</b>
F9	- Personal- und Versorgungsauszahlungen	0,00	0	0	0	0	0
F10	- Auszahlungen für Sach- und Dienstleistungen	25.079,60	500	5.000	5.000	5.000	5.000
72338000	<i>Straßen, Wege, Plätze und Verkehrslenkungsanlagen</i>	<i>25.079,60</i>	<i>500</i>	<i>5.000</i>	<i>5.000</i>	<i>5.000</i>	<i>5.000</i>
F11	nicht besetzt	0,00	0	0	0	0	0
F12	- Zuwendungen, Umlagen und sonstige Transferauszahlungen	0,00	0	0	0	0	0
F13	- Auszahlungen der sozialen Sicherung	0,00	0	0	0	0	0
F14	- Sonstige laufende Auszahlungen	0,00	0	0	0	0	0
F15	<b>Summe der laufenden Auszahlungen aus Verwaltungstätigkeit</b>	<b>25.079,60</b>	<b>500</b>	<b>5.000</b>	<b>5.000</b>	<b>5.000</b>	<b>5.000</b>
F16	<b>Saldo der laufenden Ein- und Auszahlungen aus Verwaltungstätigkeit</b>	<b>-24.979,60</b>	<b>-450</b>	<b>-4.950</b>	<b>-4.950</b>	<b>-4.950</b>	<b>-4.950</b>
F17	+ Zinseinzahlungen und sonstige Finanzeinzahlungen	0,00	0	0	0	0	0
F18	- Zinsauszahlungen und sonstige Finanzauszahlungen	0,00	0	0	0	0	0
F19	<b>Saldo der Zins- und sonstigen Finanzein- und -auszahlungen</b>	<b>0,00</b>	<b>0</b>	<b>0</b>	<b>0</b>	<b>0</b>	<b>0</b>
F20	<b>Saldo der ordentlichen Ein- und Auszahlungen</b>	<b>-24.979,60</b>	<b>-450</b>	<b>-4.950</b>	<b>-4.950</b>	<b>-4.950</b>	<b>-4.950</b>
F21	<b>Saldo der außerordentlichen Ein- und Auszahlungen</b>	<b>0,00</b>	<b>0</b>	<b>0</b>	<b>0</b>	<b>0</b>	<b>0</b>
F22	<b>Saldo der Ein- und Auszahlungen aus internen Leistungsbeziehungen</b>	<b>0,00</b>	<b>0</b>	<b>0</b>	<b>0</b>	<b>0</b>	<b>0</b>
F23	<b>Saldo der ordentlichen und außerordentlichen Ein- und Auszahlungen</b>	<b>-24.979,60</b>	<b>-450</b>	<b>-4.950</b>	<b>-4.950</b>	<b>-4.950</b>	<b>-4.950</b>
	Entstehung des Finanzmittelüberschusses/-fehlbetrages aus Investitionstätigkeit						
F24	+ Einzahlungen aus Investitionszuwendungen	0,00	0	0	0	0	0
F25	+ Einzahlungen aus Beiträgen und ähnlichen Entgelten	0,00	0	0	0	0	0
F26	+ Sonstige Investitionseinzahlungen	0,00	0	0	0	0	0
F27	<b>Summe der Einzahlungen aus Investitionstätigkeit</b>	<b>0,00</b>	<b>0</b>	<b>0</b>	<b>0</b>	<b>0</b>	<b>0</b>
F28	- Auszahlungen für immaterielle Vermögensgegenstände	0,00	0	0	0	0	0
F29	- Auszahlungen für Sachanlagen	0,00	0	0	0	0	0
F30	- Auszahlungen für Finanzanlagen	0,00	0	0	0	0	0
F31	- Sonstige Investitionsauszahlungen	0,00	0	0	0	0	0
F32	<b>Summe der Auszahlungen aus Investitionstätigkeit</b>	<b>0,00</b>	<b>0</b>	<b>0</b>	<b>0</b>	<b>0</b>	<b>0</b>

# Teilfinanzplan 2023

5.5.5.9

## A. Zahlungsübersicht

<b>Hauptproduktbereich</b>	<b>5</b>	Gestaltung Umwelt
<b>Produktbereich</b>	<b>5.5</b>	Natur- und Landschaftspflege
<b>Produktgruppe</b>	<b>5.5.5</b>	Land- und Forstwirtschaft, Weinbau
<b>Produkt</b>	<b>5.5.5.9</b>	Feldwege, Landwirtschaftswege, Wirtschaftswege

Ifd. Nr.	Einzahlungs- und Auszahlungsarten	Ergebnis	Ansatz	Ansatz	Planung	Planung	Planung
		2021	2022	2023	2024	2025	2026
		in EUR					
		1	2	3	4	5	6
F33	<b>Saldo der Ein- und Auszahlungen aus Investitionstätigkeit</b>	0,00	0	0	0	0	0
F34	Finanzmittelüberschuss / -fehlbetrag	-24.979,60	-450	-4.950	-4.950	-4.950	-4.950
F35	+ Aufnahme von Investitionskrediten Finanzierungstätigkeit	0,00	0	0	0	0	0
F36	- Tilgung von Investitionskrediten	0,00	0	0	0	0	0
F37	<b>Saldo der Ein- und Auszahlungen aus Investitionskrediten</b>	0,00	0	0	0	0	0
F38	Veränderung der Forderungen gegenüber der Verbandsgemeinde im Rahmen der Einheitskasse	0,00	0	0	0	0	0
F39	<b>Veränderung der Verbindlichkeiten gegenüber der Verbandsgemeinde im Rahmen der Einheitskasse</b>	0,00	0	0	0	0	0
F40	<b>Saldo der Ein- und Auszahlungen aus Finanzierungstätigkeit</b>	0,00	0	0	0	0	0
F41	Saldo der durchlaufenden Gelder	0,00	0	0	0	0	0
F42	<b>Verwendung Finanzmittelüberschuss / Deckung Finanzmittelfehlbetrag</b>	0,00	0	0	0	0	0
F43	Veränderung der liquiden Mittel (einschl. durchlaufende Gelder)	0,00	0	0	0	0	0
F44	nachrichtlich: Ausgleich Finanzhaushalt	-24.979,60	-450	-4.950	-4.950	-4.950	-4.950

# Teilfinanzplan 2023

# 5.7.3.1

## A. Zahlungsübersicht

**Hauptproduktbereich** 5 Gestaltung Umwelt  
**Produktbereich** 5.7 Wirtschaft und Tourismus  
**Produktgruppe** 5.7.3 Allgemeine Einrichtungen und Unternehmen

**Produkt** 5.7.3.1 Kommunale allgemeine Einrichtungen und Unternehmen

lfd. Nr.	Einzahlungs- und Auszahlungsarten	Ergebnis	Ansatz	Ansatz	Planung	Planung	Planung
		2021	2022	2023	2024	2025	2026
		in EUR					
		1	2	3	4	5	6
	Entstehung des Finanzmittelüberschusses/-fehlbetrages aus ordentlicher und außerordentlicher Tätigkeit						
F1	+ Steuern und ähnliche Abgaben	0,00	0	0	0	0	0
F2	+ Zuwendungen, allgemeine Umlagen und sonstige Transfereinzahlungen	33,00	1.200	0	0	0	0
61459000	<i>vom sonstigen privaten Bereich</i>	33,00	1.200	0	0	0	0
F3	+ Einzahlungen der sozialen Sicherung	0,00	0	0	0	0	0
F4	+ Öffentlich-rechtliche Leitungsentgelte	130,00	4.650	5.500	5.500	5.500	5.500
63210000	<i>Entgelte für die Benutzung von öffentlichen Einrichtungen und für wirtschaftliche Dienstleistungen</i>	130,00	4.650	5.500	5.500	5.500	5.500
F5	+ Privatrechtliche Leistungsentgelte	12.878,88	12.500	12.500	12.500	12.500	12.500
64190000	<i>Privatrechtliche Leistungsentgelte / Photovoltaik</i>	12.878,88	12.500	12.500	12.500	12.500	12.500
F6	+ Kostenerstattungen und Kostenumlagen	119,60	1.350	1.900	1.900	1.900	1.900
64290000	<i>von Sonstigen</i>	119,60	1.350	1.900	1.900	1.900	1.900
F7	+ Sonstige laufende Einzahlungen	4.743,49	200	0	0	0	0
66270000	<i>Versicherungserstattungen</i>	2.204,28	0	0	0	0	0
66400000	<i>Sonstige Steuererstattungen</i>	92,20	200	0	0	0	0
66420000	<i>Umsatzsteuer-Anteile, Ausgangsrechnung aus dem Verkauf eigener Leistungen</i>	2.447,01	0	0	0	0	0
F8	<b>Summe der laufenden Einzahlungen aus Verwaltungstätigkeit</b>	17.904,97	19.900	19.900	19.900	19.900	19.900
F9	- Personal- und Versorgungsauszahlungen	0,00	0	0	0	0	0
F10	- Auszahlungen für Sach- und Dienstleistungen	11.238,79	13.960	13.050	16.250	15.350	15.350
72201000	<i>Heizung</i>	-135,70	1.200	1.100	1.800	1.500	1.500
72202000	<i>Strom</i>	635,46	2.400	4.200	3.700	3.100	3.100
72203000	<i>Wasser / Abwasser</i>	929,41	1.500	1.800	1.800	1.800	1.800
72205000	<i>Sonstige Bewirtschaftungskosten</i>	134,82	400	400	400	400	400
72206000	<i>Abfallbeseitigung</i>	456,00	460	550	550	550	550
72310000	<i>Unterhaltung der Grundstücke, Außenanlagen, Gebäude und Gebäudeeinrichtungen</i>	8.526,10	6.000	3.000	6.000	6.000	6.000
72320000	<i>Bewirtschaftung der Grundstücke, Außenanlagen, Gebäude und Gebäudeeinrichtungen</i>	0,00	100	100	100	100	100
72370000	<i>Unterhaltung der Betriebs- und Geschäftsausstattung</i>	0,00	600	600	600	600	600
72380000	<i>Geringwertige Geräte, Ausstattungs-, Ausrüstungs- und sonstige Gebrauchsgegenstände</i>	692,70	1.300	1.300	1.300	1.300	1.300
F11	nicht besetzt	0,00	0	0	0	0	0
F12	- Zuwendungen, Umlagen und sonstige Transferauszahlungen	0,00	0	0	0	0	0
F13	- Auszahlungen der sozialen Sicherung	0,00	0	0	0	0	0
F14	- Sonstige laufende Auszahlungen	4.981,94	3.570	6.535	6.535	6.535	6.535
76329000	<i>Sonstige Geschäftsausgaben</i>	0,00	150	150	150	150	150
76341000	<i>Fernmeldegebühren</i>	479,40	480	480	480	480	480
76346000	<i>Rundfunk- und Fernsehgebühren</i>	139,92	150	155	155	155	155
76411000	<i>Gebäudeversicherungen</i>	1.577,66	1.840	2.250	2.250	2.250	2.250
76510000	<i>Abwicklung Umsatzsteuer-Zahllast</i>	1.676,87	0	2.500	2.500	2.500	2.500
76890000	<i>sonstige betriebliche Steuerauszahlungen</i>	1.108,09	950	1.000	1.000	1.000	1.000
F15	<b>Summe der laufenden Auszahlungen aus Verwaltungstätigkeit</b>	16.220,73	17.530	19.585	22.785	21.885	21.885
F16	<b>Saldo der laufenden Ein- und Auszahlungen aus Verwaltungstätigkeit</b>	<b>1.684,24</b>	<b>2.370</b>	<b>315</b>	<b>-2.885</b>	<b>-1.985</b>	<b>-1.985</b>
F17	+ Zinseinzahlungen und sonstige Finanzeinzahlungen	0,00	0	0	0	0	0



# Teilfinanzplan 2023

# 5.7.3.1

## A. Zahlungsübersicht

**Hauptproduktbereich** 5 Gestaltung Umwelt  
**Produktbereich** 5.7 Wirtschaft und Tourismus  
**Produktgruppe** 5.7.3 Allgemeine Einrichtungen und Unternehmen

**Produkt** 5.7.3.1 Kommunale allgemeine Einrichtungen und Unternehmen

Ifd. Nr.	Einzahlungs- und Auszahlungsarten	Ergebnis	Ansatz	Ansatz	Planung	Planung	Planung
		2021	2022	2023	2024	2025	2026
		in EUR					
		1	2	3	4	5	6
F18	- Zinsauszahlungen und sonstige Finanzauszahlungen	0,00	0	0	0	0	0
F19	<b>Saldo der Zins- und sonstigen Finanzein- und -auszahlungen</b>	0,00	0	0	0	0	0
F20	<b>Saldo der ordentlichen Ein- und Auszahlungen</b>	1.684,24	2.370	315	-2.885	-1.985	-1.985
F21	<b>Saldo der außerordentlichen Ein- und Auszahlungen</b>	0,00	0	0	0	0	0
F22	<b>Saldo der Ein- und Auszahlungen aus internen Leistungsbeziehungen</b>	0,00	0	0	0	0	0
F23	<b>Saldo der ordentlichen und außerordentlichen Ein- und Auszahlungen</b>	<b>1.684,24</b>	<b>2.370</b>	<b>315</b>	<b>-2.885</b>	<b>-1.985</b>	<b>-1.985</b>
	Entstehung des Finanzmittelüberschusses/- fehlbetrages aus Investitionstätigkeit						
F24	+ Einzahlungen aus Investitionszuwendungen	69.038,78	17.650	0	0	0	0
68166200	von dem Land	0,00	17.650	0	0	0	0
68170000	Anzahlungen auf Sonderposten zum Anlagevermögen	69.038,78	0	0	0	0	0
F25	+ Einzahlungen aus Beiträgen und ähnlichen Entgelten	0,00	0	0	0	0	0
F26	+ Sonstige Investitionseinzahlungen	0,00	0	0	0	0	0
F27	<b>Summe der Einzahlungen aus Investitionstätigkeit</b>	69.038,78	17.650	0	0	0	0
F28	- Auszahlungen für immaterielle Vermögensgegenstände	0,00	0	0	0	0	0
F29	- Auszahlungen für Sachanlagen	97.502,33	32.000	9.000	0	0	0
78533000	Auszahlungen für Baumaßnahmen	0,00	30.000	0	0	0	0
78560000	Auszahlungen für Sachanlagen~Auszahlungen für Fahrzeuge, Maschinen und technische Anlagen	0,00	0	9.000	0	0	0
78571000	Auszahlungen für Sachanlagen / für bewegliche Sachen des Anlagevermögens oberhalb der Wertgrenze i.H.v. 1.000,00 Euro	0,00	2.000	0	0	0	0
78590000	Auszahlungen für Anlagen im Bau und für geleistete Anzahlungen	97.502,33	0	0	0	0	0
F30	- Auszahlungen für Finanzanlagen	0,00	0	0	0	0	0
F31	- Sonstige Investitionsauszahlungen	0,00	0	0	0	0	0
F32	<b>Summe der Auszahlungen aus Investitionstätigkeit</b>	97.502,33	32.000	9.000	0	0	0
F33	<b>Saldo der Ein- und Auszahlungen aus Investitionstätigkeit</b>	<b>-28.463,55</b>	<b>-14.350</b>	<b>-9.000</b>	<b>0</b>	<b>0</b>	<b>0</b>
F34	Finanzmittelüberschuss / -fehlbetrag	-26.779,31	-11.980	-8.685	-2.885	-1.985	-1.985
F35	+ Aufnahme von Investitionskrediten	0,00	0	0	0	0	0
	Finanzierungstätigkeit						
F36	- Tilgung von Investitionskrediten	0,00	0	0	0	0	0
F37	<b>Saldo der Ein- und Auszahlungen aus Investitionskrediten</b>	0,00	0	0	0	0	0
F38	Veränderung der Forderungen gegenüber der Verbandsgemeinde im Rahmen der Einheitskasse	0,00	0	0	0	0	0
F39	<b>Veränderung der Verbindlichkeiten gegenüber der Verbandsgemeinde im Rahmen der Einheitskasse</b>	<b>0,00</b>	<b>0</b>	<b>0</b>	<b>0</b>	<b>0</b>	<b>0</b>
F40	<b>Saldo der Ein- und Auszahlungen aus Finanzierungstätigkeit</b>	<b>0,00</b>	<b>0</b>	<b>0</b>	<b>0</b>	<b>0</b>	<b>0</b>
F41	Saldo der durchlaufenden Gelder	0,00	0	0	0	0	0
F42	<b>Verwendung Finanzmittelüberschuss / Deckung Finanzmittelfehlbetrag</b>	<b>0,00</b>	<b>0</b>	<b>0</b>	<b>0</b>	<b>0</b>	<b>0</b>

# Teilfinanzplan 2023

## 5.7.3.1

### A. Zahlungsübersicht

<b>Hauptproduktbereich</b>	<b>5</b>	Gestaltung Umwelt
<b>Produktbereich</b>	<b>5.7</b>	Wirtschaft und Tourismus
<b>Produktgruppe</b>	<b>5.7.3</b>	Allgemeine Einrichtungen und Unternehmen
<b>Produkt</b>	<b>5.7.3.1</b>	Kommunale allgemeine Einrichtungen und Unternehmen

Ifd. Nr.	Einzahlungs- und Auszahlungsarten	Ergebnis 2021	Ansatz 2022	Ansatz 2023	Planung 2024	Planung 2025	Planung 2026
		1	2	3	4	5	6
in EUR							
F43	Veränderung der liquiden Mittel (einschl. durchlaufende Gelder)	0,00	0	0	0	0	0
F44	nachrichtlich: Ausgleich Finanzhaushalt	1.684,24	2.370	315	-2.885	-1.985	-1.985

# Teilfinanzplan 2023

# 6.1.1.1

## A. Zahlungsübersicht

**Hauptproduktbereich 6** Zentrale Finanzleistungen  
**Produktbereich 6.1** Allgemeine Finanzwirtschaft  
**Produktgruppe 6.1.1** Steuern, allgemeine Zuweisungen, allgemeine Umlagen

**Produkt 6.1.1.1** Steuern

Ifd. Nr.	Einzahlungs- und Auszahlungsarten	Ergebnis	Ansatz	Ansatz	Planung	Planung	Planung
		2021	2022	2023	2024	2025	2026
in EUR							
		1	2	3	4	5	6
	Entstehung des Finanzmittelüberschusses/-fehlbetrages aus ordentlicher und außerordentlicher Tätigkeit						
F1	+ Steuern und ähnliche Abgaben	327.204,35	335.880	384.020	396.880	408.410	423.490
60110000	Grundsteuer A	2.617,79	2.620	2.600	2.600	2.600	2.600
60120000	Grundsteuer B	46.758,42	46.930	47.600	47.600	48.000	48.000
60130000	Gewerbesteuer	2.569,64	23.280	32.000	32.000	32.000	32.000
60210000	Gemeindeanteil an der Einkommensteuer	269.212,91	256.750	296.300	309.000	320.000	335.000
60220000	Gemeindeanteil an der Umsatzsteuer	4.213,09	4.500	3.890	4.050	4.180	4.260
60330000	Hundesteuer	1.832,50	1.800	1.630	1.630	1.630	1.630
F2	+ Zuwendungen, allgemeine Umlagen und sonstige Transfereinzahlungen vom Land	10.276,00	0	0	0	0	0
61320000		10.276,00	0	0	0	0	0
F3	+ Einzahlungen der sozialen Sicherung	0,00	0	0	0	0	0
F4	+ Öffentlich-rechtliche Leitungsentgelte	0,00	0	0	0	0	0
F5	+ Privatrechtliche Leistungsentgelte	0,00	0	0	0	0	0
F6	+ Kostenerstattungen und Kostenumlagen	0,00	0	0	0	0	0
F7	+ Sonstige laufende Einzahlungen	0,00	0	0	0	0	0
F8	<b>Summe der laufenden Einzahlungen aus Verwaltungstätigkeit</b>	<b>337.480,35</b>	<b>335.880</b>	<b>384.020</b>	<b>396.880</b>	<b>408.410</b>	<b>423.490</b>
F9	- Personal- und Versorgungsauszahlungen	0,00	0	0	0	0	0
F10	- Auszahlungen für Sach- und Dienstleistungen	0,00	0	0	0	0	0
F11	nicht besetzt	0,00	0	0	0	0	0
F12	- Zuwendungen, Umlagen und sonstige Transferauszahlungen	0,00	0	0	0	0	0
F13	- Auszahlungen der sozialen Sicherung	0,00	0	0	0	0	0
F14	- Sonstige laufende Auszahlungen	0,00	0	0	0	0	0
F15	<b>Summe der laufenden Auszahlungen aus Verwaltungstätigkeit</b>	<b>0,00</b>	<b>0</b>	<b>0</b>	<b>0</b>	<b>0</b>	<b>0</b>
F16	<b>Saldo der laufenden Ein- und Auszahlungen aus Verwaltungstätigkeit</b>	<b>337.480,35</b>	<b>335.880</b>	<b>384.020</b>	<b>396.880</b>	<b>408.410</b>	<b>423.490</b>
F17	+ Zinseinzahlungen und sonstige Finanzeinzahlungen	0,00	0	0	0	0	0
F18	- Zinsauszahlungen und sonstige Finanzauszahlungen	0,00	0	0	0	0	0
F19	<b>Saldo der Zins- und sonstigen Finanzein- und -auszahlungen</b>	<b>0,00</b>	<b>0</b>	<b>0</b>	<b>0</b>	<b>0</b>	<b>0</b>
F20	<b>Saldo der ordentlichen Ein- und Auszahlungen</b>	<b>337.480,35</b>	<b>335.880</b>	<b>384.020</b>	<b>396.880</b>	<b>408.410</b>	<b>423.490</b>
F21	<b>Saldo der außerordentlichen Ein- und Auszahlungen</b>	<b>0,00</b>	<b>0</b>	<b>0</b>	<b>0</b>	<b>0</b>	<b>0</b>
F22	<b>Saldo der Ein- und Auszahlungen aus internen Leistungsbeziehungen</b>	<b>0,00</b>	<b>0</b>	<b>0</b>	<b>0</b>	<b>0</b>	<b>0</b>
F23	<b>Saldo der ordentlichen und außerordentlichen Ein- und Auszahlungen</b>	<b>337.480,35</b>	<b>335.880</b>	<b>384.020</b>	<b>396.880</b>	<b>408.410</b>	<b>423.490</b>
	Entstehung des Finanzmittelüberschusses/-fehlbetrages aus Investitionstätigkeit						
F24	+ Einzahlungen aus Investitionszuwendungen	0,00	0	0	0	0	0
F25	+ Einzahlungen aus Beiträgen und ähnlichen Entgelten	0,00	0	0	0	0	0
F26	+ Sonstige Investitionseinzahlungen	0,00	0	0	0	0	0
F27	<b>Summe der Einzahlungen aus Investitionstätigkeit</b>	<b>0,00</b>	<b>0</b>	<b>0</b>	<b>0</b>	<b>0</b>	<b>0</b>
F28	- Auszahlungen für immaterielle Vermögensgegenstände	0,00	0	0	0	0	0
F29	- Auszahlungen für Sachanlagen	0,00	0	0	0	0	0

# Teilfinanzplan 2023

# 6.1.1.1

## A. Zahlungsübersicht

**Hauptproduktbereich** 6 Zentrale Finanzleistungen  
**Produktbereich** 6.1 Allgemeine Finanzwirtschaft  
**Produktgruppe** 6.1.1 Steuern, allgemeine Zuweisungen, allgemeine Umlagen

**Produkt** 6.1.1.1 Steuern

Ifd. Nr.	Einzahlungs- und Auszahlungsarten	Ergebnis	Ansatz	Ansatz	Planung	Planung	Planung
		2021	2022	2023	2024	2025	2026
		in EUR					
		1	2	3	4	5	6
F30	- Auszahlungen für Finanzanlagen	0,00	0	0	0	0	0
F31	- Sonstige Investitionsauszahlungen	0,00	0	0	0	0	0
F32	<b>Summe der Auszahlungen aus Investitionstätigkeit</b>	0,00	0	0	0	0	0
F33	<b>Saldo der Ein- und Auszahlungen aus Investitionstätigkeit</b>	<b>0,00</b>	<b>0</b>	<b>0</b>	<b>0</b>	<b>0</b>	<b>0</b>
F34	Finanzmittelüberschuss / -fehlbetrag	337.480,35	335.880	384.020	396.880	408.410	423.490
F35	+ Aufnahme von Investitionskrediten Finanzierungstätigkeit	0,00	0	0	0	0	0
F36	- Tilgung von Investitionskrediten	0,00	0	0	0	0	0
F37	<b>Saldo der Ein- und Auszahlungen aus Investitionskrediten</b>	0,00	0	0	0	0	0
F38	Veränderung der Forderungen gegenüber der Verbandsgemeinde im Rahmen der Einheitskasse	0,00	0	0	0	0	0
F39	<b>Veränderung der Verbindlichkeiten gegenüber der Verbandsgemeinde im Rahmen der Einheitskasse</b>	<b>0,00</b>	<b>0</b>	<b>0</b>	<b>0</b>	<b>0</b>	<b>0</b>
F40	<b>Saldo der Ein- und Auszahlungen aus Finanzierungstätigkeit</b>	<b>0,00</b>	<b>0</b>	<b>0</b>	<b>0</b>	<b>0</b>	<b>0</b>
F41	Saldo der durchlaufenden Gelder	0,00	0	0	0	0	0
F42	<b>Verwendung Finanzmittelüberschuss / Deckung Finanzmittelfehlbetrag</b>	<b>0,00</b>	<b>0</b>	<b>0</b>	<b>0</b>	<b>0</b>	<b>0</b>
F43	Veränderung der liquiden Mittel (einschl. durchlaufende Gelder)	0,00	0	0	0	0	0
F44	nachrichtlich: Ausgleich Finanzhaushalt	337.480,35	335.880	384.020	396.880	408.410	423.490

# Teilfinanzplan 2023

# 6.1.1.3

## A. Zahlungsübersicht

**Hauptproduktbereich 6** Zentrale Finanzleistungen  
**Produktbereich 6.1** Allgemeine Finanzwirtschaft  
**Produktgruppe 6.1.1** Steuern, allgemeine Zuweisungen, allgemeine Umlagen

**Produkt 6.1.1.3** Allgemeine Zuweisungen

Ifd. Nr.	Einzahlungs- und Auszahlungsarten	Ergebnis	Ansatz	Ansatz	Planung	Planung	Planung
		2021	2022	2023	2024	2025	2026
		in EUR					
		1	2	3	4	5	6
	Entstehung des Finanzmittelüberschusses/-fehlbetrages aus ordentlicher und außerordentlicher Tätigkeit						
F1	+ Steuern und ähnliche Abgaben	0,00	0	0	0	0	0
F2	+ Zuwendungen, allgemeine Umlagen und sonstige Transfereinzahlungen	74.807,00	118.190	167.880	167.880	167.880	167.880
61111000	<i>Schlüsselzuweisung A</i>	<i>74.807,00</i>	<i>118.190</i>	<i>147.500</i>	<i>147.500</i>	<i>147.500</i>	<i>147.500</i>
61112000	<i>Schlüsselzuweisung B</i>	<i>0,00</i>	<i>0</i>	<i>20.380</i>	<i>20.380</i>	<i>20.380</i>	<i>20.380</i>
F3	+ Einzahlungen der sozialen Sicherung	0,00	0	0	0	0	0
F4	+ Öffentlich-rechtliche Leitungsentgelte	0,00	0	0	0	0	0
F5	+ Privatrechtliche Leistungsentgelte	0,00	0	0	0	0	0
F6	+ Kostenerstattungen und Kostenumlagen	0,00	0	0	0	0	0
F7	+ Sonstige laufende Einzahlungen	0,00	0	0	0	0	0
F8	<b>Summe der laufenden Einzahlungen aus Verwaltungstätigkeit</b>	<b>74.807,00</b>	<b>118.190</b>	<b>167.880</b>	<b>167.880</b>	<b>167.880</b>	<b>167.880</b>
F9	- Personal- und Versorgungsauszahlungen	0,00	0	0	0	0	0
F10	- Auszahlungen für Sach- und Dienstleistungen	0,00	0	0	0	0	0
F11	nicht besetzt	0,00	0	0	0	0	0
F12	- Zuwendungen, Umlagen und sonstige Transferauszahlungen	0,00	0	0	0	0	0
F13	- Auszahlungen der sozialen Sicherung	0,00	0	0	0	0	0
F14	- Sonstige laufende Auszahlungen	0,00	0	0	0	0	0
F15	<b>Summe der laufenden Auszahlungen aus Verwaltungstätigkeit</b>	<b>0,00</b>	<b>0</b>	<b>0</b>	<b>0</b>	<b>0</b>	<b>0</b>
F16	<b>Saldo der laufenden Ein- und Auszahlungen aus Verwaltungstätigkeit</b>	<b>74.807,00</b>	<b>118.190</b>	<b>167.880</b>	<b>167.880</b>	<b>167.880</b>	<b>167.880</b>
F17	+ Zinseinzahlungen und sonstige Finanzeinzahlungen	0,00	0	0	0	0	0
F18	- Zinsauszahlungen und sonstige Finanzauszahlungen	0,00	0	0	0	0	0
F19	<b>Saldo der Zins- und sonstigen Finanzein- und -auszahlungen</b>	<b>0,00</b>	<b>0</b>	<b>0</b>	<b>0</b>	<b>0</b>	<b>0</b>
F20	<b>Saldo der ordentlichen Ein- und Auszahlungen</b>	<b>74.807,00</b>	<b>118.190</b>	<b>167.880</b>	<b>167.880</b>	<b>167.880</b>	<b>167.880</b>
F21	<b>Saldo der außerordentlichen Ein- und Auszahlungen</b>	<b>0,00</b>	<b>0</b>	<b>0</b>	<b>0</b>	<b>0</b>	<b>0</b>
F22	<b>Saldo der Ein- und Auszahlungen aus internen Leistungsbeziehungen</b>	<b>0,00</b>	<b>0</b>	<b>0</b>	<b>0</b>	<b>0</b>	<b>0</b>
F23	<b>Saldo der ordentlichen und außerordentlichen Ein- und Auszahlungen</b>	<b>74.807,00</b>	<b>118.190</b>	<b>167.880</b>	<b>167.880</b>	<b>167.880</b>	<b>167.880</b>
	Entstehung des Finanzmittelüberschusses/-fehlbetrages aus Investitionstätigkeit						
F24	+ Einzahlungen aus Investitionszuwendungen	0,00	0	0	0	0	0
F25	+ Einzahlungen aus Beiträgen und ähnlichen Entgelten	0,00	0	0	0	0	0
F26	+ Sonstige Investitionseinzahlungen	0,00	0	0	0	0	0
F27	<b>Summe der Einzahlungen aus Investitionstätigkeit</b>	<b>0,00</b>	<b>0</b>	<b>0</b>	<b>0</b>	<b>0</b>	<b>0</b>
F28	- Auszahlungen für immaterielle Vermögensgegenstände	0,00	0	0	0	0	0
F29	- Auszahlungen für Sachanlagen	0,00	0	0	0	0	0
F30	- Auszahlungen für Finanzanlagen	0,00	0	0	0	0	0
F31	- Sonstige Investitionsauszahlungen	0,00	0	0	0	0	0
F32	<b>Summe der Auszahlungen aus Investitionstätigkeit</b>	<b>0,00</b>	<b>0</b>	<b>0</b>	<b>0</b>	<b>0</b>	<b>0</b>
F33	<b>Saldo der Ein- und Auszahlungen aus</b>	<b>0,00</b>	<b>0</b>	<b>0</b>	<b>0</b>	<b>0</b>	<b>0</b>

# Teilfinanzplan 2023

## 6.1.1.3

### A. Zahlungsübersicht

**Hauptproduktbereich** 6 Zentrale Finanzleistungen  
**Produktbereich** 6.1 Allgemeine Finanzwirtschaft  
**Produktgruppe** 6.1.1 Steuern, allgemeine Zuweisungen, allgemeine Umlagen

**Produkt** 6.1.1.3 Allgemeine Zuweisungen

Ifd. Nr.	Einzahlungs- und Auszahlungsarten	Ergebnis	Ansatz	Ansatz	Planung	Planung	Planung
		2021	2022	2023	2024	2025	2026
		in EUR					
		1	2	3	4	5	6
<b>Investitionstätigkeit</b>							
F34	Finanzmittelüberschuss / -fehlbetrag	74.807,00	118.190	167.880	167.880	167.880	167.880
F35	+ Aufnahme von Investitionskrediten	0,00	0	0	0	0	0
Finanzierungstätigkeit							
F36	- Tilgung von Investitionskrediten	0,00	0	0	0	0	0
F37	<b>Saldo der Ein- und Auszahlungen aus Investitionskrediten</b>	0,00	0	0	0	0	0
F38	Veränderung der Forderungen gegenüber der Verbandsgemeinde im Rahmen der Einheitskasse	0,00	0	0	0	0	0
F39	<b>Veränderung der Verbindlichkeiten gegenüber der Verbandsgemeinde im Rahmen der Einheitskasse</b>	<b>0,00</b>	<b>0</b>	<b>0</b>	<b>0</b>	<b>0</b>	<b>0</b>
F40	<b>Saldo der Ein- und Auszahlungen aus Finanzierungstätigkeit</b>	<b>0,00</b>	<b>0</b>	<b>0</b>	<b>0</b>	<b>0</b>	<b>0</b>
F41	Saldo der durchlaufenden Gelder	0,00	0	0	0	0	0
F42	<b>Verwendung Finanzmittelüberschuss / Deckung Finanzmittelfehlbetrag</b>	<b>0,00</b>	<b>0</b>	<b>0</b>	<b>0</b>	<b>0</b>	<b>0</b>
F43	Veränderung der liquiden Mittel (einschl. durchlaufende Gelder)	0,00	0	0	0	0	0
F44	nachrichtlich: Ausgleich Finanzhaushalt	74.807,00	118.190	167.880	167.880	167.880	167.880

# Teilfinanzplan 2023

## 6.1.1.5

### A. Zahlungsübersicht

**Hauptproduktbereich 6** Zentrale Finanzleistungen  
**Produktbereich 6.1** Allgemeine Finanzwirtschaft  
**Produktgruppe 6.1.1** Steuern, allgemeine Zuweisungen, allgemeine Umlagen

**Produkt 6.1.1.5** Abgeführte allgemeine Umlagen

Ifd. Nr.	Einzahlungs- und Auszahlungsarten	Ergebnis	Ansatz	Ansatz	Planung	Planung	Planung
		2021	2022	2023	2024	2025	2026
		in EUR					
		1	2	3	4	5	6
	Entstehung des Finanzmittelüberschusses/-fehlbetrages aus ordentlicher und außerordentlicher Tätigkeit						
F1	+ Steuern und ähnliche Abgaben	0,00	0	0	0	0	0
F2	+ Zuwendungen, allgemeine Umlagen und sonstige Transfereinzahlungen	0,00	0	0	0	0	0
F3	+ Einzahlungen der sozialen Sicherung	0,00	0	0	0	0	0
F4	+ Öffentlich-rechtliche Leitungsentgelte	0,00	0	0	0	0	0
F5	+ Privatrechtliche Leistungsentgelte	0,00	0	0	0	0	0
F6	+ Kostenerstattungen und Kostenumlagen	0,00	0	0	0	0	0
F7	+ Sonstige laufende Einzahlungen	0,00	0	0	0	0	0
F8	<b>Summe der laufenden Einzahlungen aus Verwaltungstätigkeit</b>	0,00	0	0	0	0	0
F9	- Personal- und Versorgungsauszahlungen	0,00	0	0	0	0	0
F10	- Auszahlungen für Sach- und Dienstleistungen	0,00	0	0	0	0	0
F11	nicht besetzt	0,00	0	0	0	0	0
F12	- Zuwendungen, Umlagen und sonstige Transferauszahlungen	380.850,64	373.530	435.020	435.020	435.020	435.020
74190000	<i>Zuweisungen und Zuschüsse an Sonstige</i>	48.470,64	37.300	53.540	53.540	53.540	53.540
74421000	<i>Landkreise</i>	202.243,00	210.760	249.660	249.660	249.660	249.660
74423000	<i>Verbandsgemeinden</i>	102.720,00	99.810	131.820	131.820	131.820	131.820
74430000	<i>Allgemeine Umlagen an Zweckverbände</i>	27.417,00	25.660	0	0	0	0
F13	- Auszahlungen der sozialen Sicherung	0,00	0	0	0	0	0
F14	- Sonstige laufende Auszahlungen	0,00	0	0	0	0	0
F15	<b>Summe der laufenden Auszahlungen aus Verwaltungstätigkeit</b>	380.850,64	373.530	435.020	435.020	435.020	435.020
F16	<b>Saldo der laufenden Ein- und Auszahlungen aus Verwaltungstätigkeit</b>	<b>-380.850,64</b>	<b>-373.530</b>	<b>-435.020</b>	<b>-435.020</b>	<b>-435.020</b>	<b>-435.020</b>
F17	+ Zinseinzahlungen und sonstige Finanzeinzahlungen	0,00	0	0	0	0	0
F18	- Zinsauszahlungen und sonstige Finanzauszahlungen	0,00	0	0	0	0	0
F19	<b>Saldo der Zins- und sonstigen Finanzein- und -auszahlungen</b>	0,00	0	0	0	0	0
F20	<b>Saldo der ordentlichen Ein- und Auszahlungen</b>	-380.850,64	-373.530	-435.020	-435.020	-435.020	-435.020
F21	<b>Saldo der außerordentlichen Ein- und Auszahlungen</b>	0,00	0	0	0	0	0
F22	<b>Saldo der Ein- und Auszahlungen aus internen Leistungsbeziehungen</b>	0,00	0	0	0	0	0
F23	<b>Saldo der ordentlichen und außerordentlichen Ein- und Auszahlungen</b>	<b>-380.850,64</b>	<b>-373.530</b>	<b>-435.020</b>	<b>-435.020</b>	<b>-435.020</b>	<b>-435.020</b>
	Entstehung des Finanzmittelüberschusses/-fehlbetrages aus Investitionstätigkeit						
F24	+ Einzahlungen aus Investitionszuwendungen	0,00	0	0	0	0	0
F25	+ Einzahlungen aus Beiträgen und ähnlichen Entgelten	0,00	0	0	0	0	0
F26	+ Sonstige Investitionseinzahlungen	0,00	0	0	0	0	0
F27	<b>Summe der Einzahlungen aus Investitionstätigkeit</b>	0,00	0	0	0	0	0
F28	- Auszahlungen für immaterielle Vermögensgegenstände	0,00	0	0	0	0	0
F29	- Auszahlungen für Sachanlagen	0,00	0	0	0	0	0
F30	- Auszahlungen für Finanzanlagen	0,00	0	0	0	0	0
F31	- Sonstige Investitionsauszahlungen	0,00	0	0	0	0	0
F32	<b>Summe der Auszahlungen aus</b>	0,00	0	0	0	0	0

# Teilfinanzplan 2023

## 6.1.1.5

### A. Zahlungsübersicht

**Hauptproduktbereich** 6 Zentrale Finanzleistungen  
**Produktbereich** 6.1 Allgemeine Finanzwirtschaft  
**Produktgruppe** 6.1.1 Steuern, allgemeine Zuweisungen, allgemeine Umlagen

**Produkt** 6.1.1.5 Abgeführte allgemeine Umlagen

Ifd. Nr.	Einzahlungs- und Auszahlungsarten	Ergebnis	Ansatz	Ansatz	Planung	Planung	Planung
		2021	2022	2023	2024	2025	2026
		in EUR					
		1	2	3	4	5	6
<b>Investitionstätigkeit</b>							
F33	<b>Saldo der Ein- und Auszahlungen aus Investitionstätigkeit</b>	0,00	0	0	0	0	0
F34	Finanzmittelüberschuss / -fehlbetrag	-380.850,64	-373.530	-435.020	-435.020	-435.020	-435.020
F35	+ Aufnahme von Investitionskrediten	0,00	0	0	0	0	0
<b>Finanzierungstätigkeit</b>							
F36	- Tilgung von Investitionskrediten	0,00	0	0	0	0	0
F37	<b>Saldo der Ein- und Auszahlungen aus Investitionskrediten</b>	0,00	0	0	0	0	0
F38	Veränderung der Forderungen gegenüber der Verbandsgemeinde im Rahmen der Einheitskasse	0,00	0	0	0	0	0
F39	<b>Veränderung der Verbindlichkeiten gegenüber der Verbandsgemeinde im Rahmen der Einheitskasse</b>	0,00	0	0	0	0	0
F40	<b>Saldo der Ein- und Auszahlungen aus Finanzierungstätigkeit</b>	0,00	0	0	0	0	0
F41	Saldo der durchlaufenden Gelder	0,00	0	0	0	0	0
F42	<b>Verwendung Finanzmittelüberschuss / Deckung Finanzmittelfehlbetrag</b>	0,00	0	0	0	0	0
F43	Veränderung der liquiden Mittel (einschl. durchlaufende Gelder)	0,00	0	0	0	0	0
F44	nachrichtlich: Ausgleich Finanzhaushalt	-380.850,64	-373.530	-435.020	-435.020	-435.020	-435.020



# Teilfinanzplan 2023

# 6.1.1.6

## A. Zahlungsübersicht

**Hauptproduktbereich 6** Zentrale Finanzleistungen  
**Produktbereich 6.1** Allgemeine Finanzwirtschaft  
**Produktgruppe 6.1.1** Steuern, allgemeine Zuweisungen, allgemeine Umlagen

**Produkt 6.1.1.6** Steuerbeteiligungen

Ifd. Nr.	Einzahlungs- und Auszahlungsarten	Ergebnis	Ansatz	Ansatz	Planung	Planung	Planung
		2021	2022	2023	2024	2025	2026
		in EUR					
		1	2	3	4	5	6
	Entstehung des Finanzmittelüberschusses/-fehlbetrages aus ordentlicher und außerordentlicher Tätigkeit						
F1	+ Steuern und ähnliche Abgaben	0,00	0	0	0	0	0
F2	+ Zuwendungen, allgemeine Umlagen und sonstige Transfereinzahlungen	0,00	0	0	0	0	0
F3	+ Einzahlungen der sozialen Sicherung	0,00	0	0	0	0	0
F4	+ Öffentlich-rechtliche Leitungsentgelte	0,00	0	0	0	0	0
F5	+ Privatrechtliche Leistungsentgelte	0,00	0	0	0	0	0
F6	+ Kostenerstattungen und Kostenumlagen	0,00	0	0	0	0	0
F7	+ Sonstige laufende Einzahlungen	0,00	0	0	0	0	0
F8	<b>Summe der laufenden Einzahlungen aus Verwaltungstätigkeit</b>	<b>0,00</b>	<b>0</b>	<b>0</b>	<b>0</b>	<b>0</b>	<b>0</b>
F9	- Personal- und Versorgungsauszahlungen	0,00	0	0	0	0	0
F10	- Auszahlungen für Sach- und Dienstleistungen	0,00	0	0	0	0	0
F11	nicht besetzt	0,00	0	0	0	0	0
F12	- Zuwendungen, Umlagen und sonstige Transferauszahlungen	304,64	2.150	3.200	3.200	3.200	3.200
74310000	<i>Gewerbesteuerumlage</i>	<i>304,64</i>	<i>2.150</i>	<i>3.200</i>	<i>3.200</i>	<i>3.200</i>	<i>3.200</i>
F13	- Auszahlungen der sozialen Sicherung	0,00	0	0	0	0	0
F14	- Sonstige laufende Auszahlungen	0,00	0	0	0	0	0
F15	<b>Summe der laufenden Auszahlungen aus Verwaltungstätigkeit</b>	<b>304,64</b>	<b>2.150</b>	<b>3.200</b>	<b>3.200</b>	<b>3.200</b>	<b>3.200</b>
F16	<b>Saldo der laufenden Ein- und Auszahlungen aus Verwaltungstätigkeit</b>	<b>-304,64</b>	<b>-2.150</b>	<b>-3.200</b>	<b>-3.200</b>	<b>-3.200</b>	<b>-3.200</b>
F17	+ Zinseinzahlungen und sonstige Finanzeinzahlungen	0,00	0	0	0	0	0
F18	- Zinsauszahlungen und sonstige Finanzauszahlungen	0,00	0	0	0	0	0
F19	<b>Saldo der Zins- und sonstigen Finanzein- und -auszahlungen</b>	<b>0,00</b>	<b>0</b>	<b>0</b>	<b>0</b>	<b>0</b>	<b>0</b>
F20	<b>Saldo der ordentlichen Ein- und Auszahlungen</b>	<b>-304,64</b>	<b>-2.150</b>	<b>-3.200</b>	<b>-3.200</b>	<b>-3.200</b>	<b>-3.200</b>
F21	<b>Saldo der außerordentlichen Ein- und Auszahlungen</b>	<b>0,00</b>	<b>0</b>	<b>0</b>	<b>0</b>	<b>0</b>	<b>0</b>
F22	<b>Saldo der Ein- und Auszahlungen aus internen Leistungsbeziehungen</b>	<b>0,00</b>	<b>0</b>	<b>0</b>	<b>0</b>	<b>0</b>	<b>0</b>
F23	<b>Saldo der ordentlichen und außerordentlichen Ein- und Auszahlungen</b>	<b>-304,64</b>	<b>-2.150</b>	<b>-3.200</b>	<b>-3.200</b>	<b>-3.200</b>	<b>-3.200</b>
	Entstehung des Finanzmittelüberschusses/-fehlbetrages aus Investitionstätigkeit						
F24	+ Einzahlungen aus Investitionszuwendungen	0,00	0	0	0	0	0
F25	+ Einzahlungen aus Beiträgen und ähnlichen Entgelten	0,00	0	0	0	0	0
F26	+ Sonstige Investitionseinzahlungen	0,00	0	0	0	0	0
F27	<b>Summe der Einzahlungen aus Investitionstätigkeit</b>	<b>0,00</b>	<b>0</b>	<b>0</b>	<b>0</b>	<b>0</b>	<b>0</b>
F28	- Auszahlungen für immaterielle Vermögensgegenstände	0,00	0	0	0	0	0
F29	- Auszahlungen für Sachanlagen	0,00	0	0	0	0	0
F30	- Auszahlungen für Finanzanlagen	0,00	0	0	0	0	0
F31	- Sonstige Investitionsauszahlungen	0,00	0	0	0	0	0
F32	<b>Summe der Auszahlungen aus Investitionstätigkeit</b>	<b>0,00</b>	<b>0</b>	<b>0</b>	<b>0</b>	<b>0</b>	<b>0</b>
F33	<b>Saldo der Ein- und Auszahlungen aus Investitionstätigkeit</b>	<b>0,00</b>	<b>0</b>	<b>0</b>	<b>0</b>	<b>0</b>	<b>0</b>

# Teilfinanzplan 2023

## 6.1.1.6

### A. Zahlungsübersicht

**Hauptproduktbereich** 6 Zentrale Finanzleistungen  
**Produktbereich** 6.1 Allgemeine Finanzwirtschaft  
**Produktgruppe** 6.1.1 Steuern, allgemeine Zuweisungen, allgemeine Umlagen

**Produkt** 6.1.1.6 Steuerbeteiligungen

Ifd. Nr.	Einzahlungs- und Auszahlungsarten	Ergebnis	Ansatz	Ansatz	Planung	Planung	Planung
		2021	2022	2023	2024	2025	2026
		in EUR					
		1	2	3	4	5	6
F34	Finanzmittelüberschuss / -fehlbetrag	-304,64	-2.150	-3.200	-3.200	-3.200	-3.200
F35	+ Aufnahme von Investitionskrediten	0,00	0	0	0	0	0
	Finanzierungstätigkeit						
F36	- Tilgung von Investitionskrediten	0,00	0	0	0	0	0
F37	<b>Saldo der Ein- und Auszahlungen aus Investitionskrediten</b>	0,00	0	0	0	0	0
F38	Veränderung der Forderungen gegenüber der Verbandsgemeinde im Rahmen der Einheitskasse	0,00	0	0	0	0	0
F39	<b>Veränderung der Verbindlichkeiten gegenüber der Verbandsgemeinde im Rahmen der Einheitskasse</b>	0,00	0	0	0	0	0
F40	<b>Saldo der Ein- und Auszahlungen aus Finanzierungstätigkeit</b>	0,00	0	0	0	0	0
F41	Saldo der durchlaufenden Gelder	0,00	0	0	0	0	0
F42	<b>Verwendung Finanzmittelüberschuss / Deckung Finanzmittelfehlbetrag</b>	0,00	0	0	0	0	0
F43	Veränderung der liquiden Mittel (einschl. durchlaufende Gelder)	0,00	0	0	0	0	0
F44	nachrichtlich: Ausgleich Finanzhaushalt	-304,64	-2.150	-3.200	-3.200	-3.200	-3.200

# Teilfinanzplan 2023

# 6.1.1.7

## A. Zahlungsübersicht

**Hauptproduktbereich 6** Zentrale Finanzleistungen  
**Produktbereich 6.1** Allgemeine Finanzwirtschaft  
**Produktgruppe 6.1.1** Steuern, allgemeine Zuweisungen, allgemeine Umlagen

**Produkt 6.1.1.7** Ausgleichsleistungen

Ifd. Nr.	Einzahlungs- und Auszahlungsarten	Ergebnis	Ansatz	Ansatz	Planung	Planung	Planung
		2021	2022	2023	2024	2025	2026
		in EUR					
		1	2	3	4	5	6
	Entstehung des Finanzmittelüberschusses/-fehlbetrages aus ordentlicher und außerordentlicher Tätigkeit						
F1	+ Steuern und ähnliche Abgaben	28.462,97	28.500	33.000	33.000	35.000	36.000
60521000	<i>Familienleistungsausgleich</i>	<i>28.462,97</i>	<i>28.500</i>	<i>33.000</i>	<i>33.000</i>	<i>35.000</i>	<i>36.000</i>
F2	+ Zuwendungen, allgemeine Umlagen und sonstige Transfereinzahlungen	0,00	0	0	0	0	0
F3	+ Einzahlungen der sozialen Sicherung	0,00	0	0	0	0	0
F4	+ Öffentlich-rechtliche Leitungsentgelte	0,00	0	0	0	0	0
F5	+ Privatrechtliche Leistungsentgelte	0,00	0	0	0	0	0
F6	+ Kostenerstattungen und Kostenumlagen	0,00	0	0	0	0	0
F7	+ Sonstige laufende Einzahlungen	0,00	0	0	0	0	0
F8	<b>Summe der laufenden Einzahlungen aus Verwaltungstätigkeit</b>	<b>28.462,97</b>	<b>28.500</b>	<b>33.000</b>	<b>33.000</b>	<b>35.000</b>	<b>36.000</b>
F9	- Personal- und Versorgungsauszahlungen	0,00	0	0	0	0	0
F10	- Auszahlungen für Sach- und Dienstleistungen	0,00	0	0	0	0	0
F11	nicht besetzt	0,00	0	0	0	0	0
F12	- Zuwendungen, Umlagen und sonstige Transferauszahlungen	0,00	0	0	0	0	0
F13	- Auszahlungen der sozialen Sicherung	0,00	0	0	0	0	0
F14	- Sonstige laufende Auszahlungen	0,00	0	0	0	0	0
F15	<b>Summe der laufenden Auszahlungen aus Verwaltungstätigkeit</b>	<b>0,00</b>	<b>0</b>	<b>0</b>	<b>0</b>	<b>0</b>	<b>0</b>
F16	<b>Saldo der laufenden Ein- und Auszahlungen aus Verwaltungstätigkeit</b>	<b>28.462,97</b>	<b>28.500</b>	<b>33.000</b>	<b>33.000</b>	<b>35.000</b>	<b>36.000</b>
F17	+ Zinseinzahlungen und sonstige Finanzeinzahlungen	0,00	0	0	0	0	0
F18	- Zinsauszahlungen und sonstige Finanzauszahlungen	0,00	0	0	0	0	0
F19	<b>Saldo der Zins- und sonstigen Finanzein- und -auszahlungen</b>	<b>0,00</b>	<b>0</b>	<b>0</b>	<b>0</b>	<b>0</b>	<b>0</b>
F20	<b>Saldo der ordentlichen Ein- und Auszahlungen</b>	<b>28.462,97</b>	<b>28.500</b>	<b>33.000</b>	<b>33.000</b>	<b>35.000</b>	<b>36.000</b>
F21	<b>Saldo der außerordentlichen Ein- und Auszahlungen</b>	<b>0,00</b>	<b>0</b>	<b>0</b>	<b>0</b>	<b>0</b>	<b>0</b>
F22	<b>Saldo der Ein- und Auszahlungen aus internen Leistungsbeziehungen</b>	<b>0,00</b>	<b>0</b>	<b>0</b>	<b>0</b>	<b>0</b>	<b>0</b>
F23	<b>Saldo der ordentlichen und außerordentlichen Ein- und Auszahlungen</b>	<b>28.462,97</b>	<b>28.500</b>	<b>33.000</b>	<b>33.000</b>	<b>35.000</b>	<b>36.000</b>
	Entstehung des Finanzmittelüberschusses/-fehlbetrages aus Investitionstätigkeit						
F24	+ Einzahlungen aus Investitionszuwendungen	0,00	0	0	0	0	0
F25	+ Einzahlungen aus Beiträgen und ähnlichen Entgelten	0,00	0	0	0	0	0
F26	+ Sonstige Investitionseinzahlungen	0,00	0	0	0	0	0
F27	<b>Summe der Einzahlungen aus Investitionstätigkeit</b>	<b>0,00</b>	<b>0</b>	<b>0</b>	<b>0</b>	<b>0</b>	<b>0</b>
F28	- Auszahlungen für immaterielle Vermögensgegenstände	0,00	0	0	0	0	0
F29	- Auszahlungen für Sachanlagen	0,00	0	0	0	0	0
F30	- Auszahlungen für Finanzanlagen	0,00	0	0	0	0	0
F31	- Sonstige Investitionsauszahlungen	0,00	0	0	0	0	0
F32	<b>Summe der Auszahlungen aus Investitionstätigkeit</b>	<b>0,00</b>	<b>0</b>	<b>0</b>	<b>0</b>	<b>0</b>	<b>0</b>
F33	<b>Saldo der Ein- und Auszahlungen aus Investitionstätigkeit</b>	<b>0,00</b>	<b>0</b>	<b>0</b>	<b>0</b>	<b>0</b>	<b>0</b>

# Teilfinanzplan 2023

# 6.1.1.7

## A. Zahlungsübersicht

**Hauptproduktbereich** 6 Zentrale Finanzleistungen  
**Produktbereich** 6.1 Allgemeine Finanzwirtschaft  
**Produktgruppe** 6.1.1 Steuern, allgemeine Zuweisungen, allgemeine Umlagen

**Produkt** 6.1.1.7 Ausgleichsleistungen

Ifd. Nr.	Einzahlungs- und Auszahlungsarten	Ergebnis	Ansatz	Ansatz	Planung	Planung	Planung
		2021	2022	2023	2024	2025	2026
		in EUR					
		1	2	3	4	5	6
F34	Finanzmittelüberschuss / -fehlbetrag	28.462,97	28.500	33.000	33.000	35.000	36.000
F35	+ Aufnahme von Investitionskrediten	0,00	0	0	0	0	0
	Finanzierungstätigkeit						
F36	- Tilgung von Investitionskrediten	0,00	0	0	0	0	0
F37	<b>Saldo der Ein- und Auszahlungen aus Investitionskrediten</b>	0,00	0	0	0	0	0
F38	Veränderung der Forderungen gegenüber der Verbandsgemeinde im Rahmen der Einheitskasse	0,00	0	0	0	0	0
F39	<b>Veränderung der Verbindlichkeiten gegenüber der Verbandsgemeinde im Rahmen der Einheitskasse</b>	0,00	0	0	0	0	0
F40	<b>Saldo der Ein- und Auszahlungen aus Finanzierungstätigkeit</b>	0,00	0	0	0	0	0
F41	Saldo der durchlaufenden Gelder	0,00	0	0	0	0	0
F42	<b>Verwendung Finanzmittelüberschuss / Deckung Finanzmittelfehlbetrag</b>	0,00	0	0	0	0	0
F43	Veränderung der liquiden Mittel (einschl. durchlaufende Gelder)	0,00	0	0	0	0	0
F44	nachrichtlich: Ausgleich Finanzhaushalt	28.462,97	28.500	33.000	33.000	35.000	36.000

# Teilfinanzplan 2023

# 6.1.2.0

## A. Zahlungsübersicht

<b>Hauptproduktbereich</b>	<b>6</b>	Zentrale Finanzleistungen
<b>Produktbereich</b>	<b>6.1</b>	Allgemeine Finanzwirtschaft
<b>Produktgruppe</b>	<b>6.1.2</b>	Sonstige allgemeine Finanzwirtschaft (soweit nicht einem anderen Produkt direkt zugeordnet)
<b>Produkt</b>	<b>6.1.2.0</b>	Sonstige allgemeine Finanzwirtschaft

lfd. Nr.	Einzahlungs- und Auszahlungsarten	Ergebnis	Ansatz	Ansatz	Planung	Planung	Planung
		2021	2022	2023	2024	2025	2026
		in EUR					
		1	2	3	4	5	6
	Entstehung des Finanzmittelüberschusses/-fehlbetrages aus ordentlicher und außerordentlicher Tätigkeit						
F1	+ Steuern und ähnliche Abgaben	0,00	0	0	0	0	0
F2	+ Zuwendungen, allgemeine Umlagen und sonstige Transfereinzahlungen	0,00	0	0	0	0	0
F3	+ Einzahlungen der sozialen Sicherung	0,00	0	0	0	0	0
F4	+ Öffentlich-rechtliche Leitungsentgelte	0,00	0	0	0	0	0
F5	+ Privatrechtliche Leistungsentgelte	0,00	0	0	0	0	0
F6	+ Kostenerstattungen und Kostenumlagen	0,00	0	0	0	0	0
F7	+ Sonstige laufende Einzahlungen	0,00	0	0	0	0	0
F8	<b>Summe der laufenden Einzahlungen aus Verwaltungstätigkeit</b>	<b>0,00</b>	<b>0</b>	<b>0</b>	<b>0</b>	<b>0</b>	<b>0</b>
F9	- Personal- und Versorgungsauszahlungen	0,00	0	0	0	0	0
F10	- Auszahlungen für Sach- und Dienstleistungen	0,00	0	0	0	0	0
F11	nicht besetzt	0,00	0	0	0	0	0
F12	- Zuwendungen, Umlagen und sonstige Transferauszahlungen	0,00	0	0	0	0	0
F13	- Auszahlungen der sozialen Sicherung	0,00	0	0	0	0	0
F14	- Sonstige laufende Auszahlungen	0,00	0	0	0	0	0
F15	<b>Summe der laufenden Auszahlungen aus Verwaltungstätigkeit</b>	<b>0,00</b>	<b>0</b>	<b>0</b>	<b>0</b>	<b>0</b>	<b>0</b>
F16	<b>Saldo der laufenden Ein- und Auszahlungen aus Verwaltungstätigkeit</b>	<b>0,00</b>	<b>0</b>	<b>0</b>	<b>0</b>	<b>0</b>	<b>0</b>
F17	+ Zinseinzahlungen und sonstige Finanzeinzahlungen	0,00	0	0	0	0	0
F18	- Zinsauszahlungen und sonstige Finanzauszahlungen	0,00	0	0	0	0	0
F19	<b>Saldo der Zins- und sonstigen Finanzein- und -auszahlungen</b>	<b>0,00</b>	<b>0</b>	<b>0</b>	<b>0</b>	<b>0</b>	<b>0</b>
F20	<b>Saldo der ordentlichen Ein- und Auszahlungen</b>	<b>0,00</b>	<b>0</b>	<b>0</b>	<b>0</b>	<b>0</b>	<b>0</b>
F21	<b>Saldo der außerordentlichen Ein- und Auszahlungen</b>	<b>0,00</b>	<b>0</b>	<b>0</b>	<b>0</b>	<b>0</b>	<b>0</b>
F22	<b>Saldo der Ein- und Auszahlungen aus internen Leistungsbeziehungen</b>	<b>0,00</b>	<b>0</b>	<b>0</b>	<b>0</b>	<b>0</b>	<b>0</b>
F23	<b>Saldo der ordentlichen und außerordentlichen Ein- und Auszahlungen</b>	<b>0,00</b>	<b>0</b>	<b>0</b>	<b>0</b>	<b>0</b>	<b>0</b>
	Entstehung des Finanzmittelüberschusses/-fehlbetrages aus Investitionstätigkeit						
F24	+ Einzahlungen aus Investitionszuwendungen	0,00	0	0	0	0	0
F25	+ Einzahlungen aus Beiträgen und ähnlichen Entgelten	0,00	0	0	0	0	0
F26	+ Sonstige Investitionseinzahlungen	0,00	0	0	0	0	0
F27	<b>Summe der Einzahlungen aus Investitionstätigkeit</b>	<b>0,00</b>	<b>0</b>	<b>0</b>	<b>0</b>	<b>0</b>	<b>0</b>
F28	- Auszahlungen für immaterielle Vermögensgegenstände	0,00	0	0	0	0	0
F29	- Auszahlungen für Sachanlagen	0,00	0	0	0	0	0
F30	- Auszahlungen für Finanzanlagen	0,00	0	0	0	0	0
F31	- Sonstige Investitionsauszahlungen	0,00	0	0	0	0	0
F32	<b>Summe der Auszahlungen aus Investitionstätigkeit</b>	<b>0,00</b>	<b>0</b>	<b>0</b>	<b>0</b>	<b>0</b>	<b>0</b>
F33	<b>Saldo der Ein- und Auszahlungen aus Investitionstätigkeit</b>	<b>0,00</b>	<b>0</b>	<b>0</b>	<b>0</b>	<b>0</b>	<b>0</b>

# Teilfinanzplan 2023

6.1.2.0

## A. Zahlungsübersicht

<b>Hauptproduktbereich</b>	<b>6</b>	Zentrale Finanzleistungen
<b>Produktbereich</b>	<b>6.1</b>	Allgemeine Finanzwirtschaft
<b>Produktgruppe</b>	<b>6.1.2</b>	Sonstige allgemeine Finanzwirtschaft (soweit nicht einem anderen Produkt direkt zugeordnet)
<b>Produkt</b>	<b>6.1.2.0</b>	Sonstige allgemeine Finanzwirtschaft

Ifd. Nr.	Einzahlungs- und Auszahlungsarten	Ergebnis	Ansatz	Ansatz	Planung	Planung	Planung
		2021	2022	2023	2024	2025	2026
		in EUR					
		1	2	3	4	5	6
F34	Finanzmittelüberschuss / -fehlbetrag	0,00	0	0	0	0	0
F35	+ Aufnahme von Investitionskrediten	0,00	0	0	0	0	0
	Finanzierungstätigkeit						
F36	- Tilgung von Investitionskrediten	0,00	0	0	0	0	0
F37	<b>Saldo der Ein- und Auszahlungen aus Investitionskrediten</b>	0,00	0	0	0	0	0
F38	Veränderung der Forderungen gegenüber der Verbandsgemeinde im Rahmen der Einheitskasse	11.054,71	97.660	118.325	0	0	0
69644000	<i>für Gemeinden und Gemeindeverbände</i>	898.735,65	97.660	118.325	0	0	0
79644000	<i>für Gemeinden und Gemeindeverbände</i>	-887.680,94	0	0	0	0	0
F39	<b>Veränderung der Verbindlichkeiten gegenüber der Verbandsgemeinde im Rahmen der Einheitskasse</b>	<b>0,00</b>	<b>0</b>	<b>0</b>	<b>0</b>	<b>0</b>	<b>0</b>
F40	<b>Saldo der Ein- und Auszahlungen aus Finanzierungstätigkeit</b>	<b>11.054,71</b>	<b>97.660</b>	<b>118.325</b>	<b>0</b>	<b>0</b>	<b>0</b>
F41	Saldo der durchlaufenden Gelder	0,00	0	0	0	0	0
F42	<b>Verwendung Finanzmittelüberschuss / Deckung Finanzmittelfehlbetrag</b>	<b>11.054,71</b>	<b>97.660</b>	<b>118.325</b>	<b>0</b>	<b>0</b>	<b>0</b>
F43	Veränderung der liquiden Mittel (einschl. durchlaufende Gelder)	11.054,71	97.660	118.325	0	0	0
F44	nachrichtlich: Ausgleich Finanzhaushalt	0,00	0	0	0	0	0

# Teilfinanzplan 2023

## 6.1.2.1

### A. Zahlungsübersicht

<b>Hauptproduktbereich</b>	<b>6</b>	Zentrale Finanzleistungen
<b>Produktbereich</b>	<b>6.1</b>	Allgemeine Finanzwirtschaft
<b>Produktgruppe</b>	<b>6.1.2</b>	Sonstige allgemeine Finanzwirtschaft (soweit nicht einem anderen Produkt direkt zugeordnet)
<b>Produkt</b>	<b>6.1.2.1</b>	Zinsen und ähnliche Erträge

Ifd. Nr.	Einzahlungs- und Auszahlungsarten	Ergebnis	Ansatz	Ansatz	Planung	Planung	Planung
		2021	2022	2023	2024	2025	2026
		in EUR					
		1	2	3	4	5	6
	Entstehung des Finanzmittelüberschusses/-fehlbetrages						
	aus ordentlicher und außerordentlicher Tätigkeit						
F1	+ Steuern und ähnliche Abgaben	0,00	0	0	0	0	0
F2	+ Zuwendungen, allgemeine Umlagen und sonstige Transfereinzahlungen	0,00	0	0	0	0	0
F3	+ Einzahlungen der sozialen Sicherung	0,00	0	0	0	0	0
F4	+ Öffentlich-rechtliche Leitungsentgelte	0,00	0	0	0	0	0
F5	+ Privatrechtliche Leistungsentgelte	0,00	0	0	0	0	0
F6	+ Kostenerstattungen und Kostenumlagen	0,00	0	0	0	0	0
F7	+ Sonstige laufende Einzahlungen	0,00	0	0	0	0	0
F8	<b>Summe der laufenden Einzahlungen aus Verwaltungstätigkeit</b>	<b>0,00</b>	<b>0</b>	<b>0</b>	<b>0</b>	<b>0</b>	<b>0</b>
F9	- Personal- und Versorgungsauszahlungen	0,00	0	0	0	0	0
F10	- Auszahlungen für Sach- und Dienstleistungen	0,00	0	0	0	0	0
F11	nicht besetzt	0,00	0	0	0	0	0
F12	- Zuwendungen, Umlagen und sonstige Transferauszahlungen	0,00	0	0	0	0	0
F13	- Auszahlungen der sozialen Sicherung	0,00	0	0	0	0	0
F14	- Sonstige laufende Auszahlungen	0,00	0	0	0	0	0
F15	<b>Summe der laufenden Auszahlungen aus Verwaltungstätigkeit</b>	<b>0,00</b>	<b>0</b>	<b>0</b>	<b>0</b>	<b>0</b>	<b>0</b>
F16	<b>Saldo der laufenden Ein- und Auszahlungen aus Verwaltungstätigkeit</b>	<b>0,00</b>	<b>0</b>	<b>0</b>	<b>0</b>	<b>0</b>	<b>0</b>
F17	+ Zinseinzahlungen und sonstige Finanzeinzahlungen	0,00	0	18.000	0	0	0
67143000	von Gemeinden und Gemeindeverbänden	0,00	0	18.000	0	0	0
F18	- Zinsauszahlungen und sonstige Finanzauszahlungen	2.151,00	0	0	0	0	0
77910000	aus der Vollverzinsung der Gewerbesteuer (§ 233a AO)	2.151,00	0	0	0	0	0
F19	<b>Saldo der Zins- und sonstigen Finanzein- und -auszahlungen</b>	<b>-2.151,00</b>	<b>0</b>	<b>18.000</b>	<b>0</b>	<b>0</b>	<b>0</b>
F20	<b>Saldo der ordentlichen Ein- und Auszahlungen</b>	<b>-2.151,00</b>	<b>0</b>	<b>18.000</b>	<b>0</b>	<b>0</b>	<b>0</b>
F21	<b>Saldo der außerordentlichen Ein- und Auszahlungen</b>	<b>0,00</b>	<b>0</b>	<b>0</b>	<b>0</b>	<b>0</b>	<b>0</b>
F22	<b>Saldo der Ein- und Auszahlungen aus internen Leistungsbeziehungen</b>	<b>0,00</b>	<b>0</b>	<b>0</b>	<b>0</b>	<b>0</b>	<b>0</b>
F23	<b>Saldo der ordentlichen und außerordentlichen Ein- und Auszahlungen</b>	<b>-2.151,00</b>	<b>0</b>	<b>18.000</b>	<b>0</b>	<b>0</b>	<b>0</b>
	Entstehung des Finanzmittelüberschusses/-fehlbetrages aus Investitionstätigkeit						
F24	+ Einzahlungen aus Investitionszuwendungen	0,00	0	0	0	0	0
F25	+ Einzahlungen aus Beiträgen und ähnlichen Entgelten	0,00	0	0	0	0	0
F26	+ Sonstige Investitionseinzahlungen	0,00	0	0	0	0	0
F27	<b>Summe der Einzahlungen aus Investitionstätigkeit</b>	<b>0,00</b>	<b>0</b>	<b>0</b>	<b>0</b>	<b>0</b>	<b>0</b>
F28	- Auszahlungen für immaterielle Vermögensgegenstände	0,00	0	0	0	0	0
F29	- Auszahlungen für Sachanlagen	0,00	0	0	0	0	0
F30	- Auszahlungen für Finanzanlagen	0,00	0	0	0	0	0
F31	- Sonstige Investitionsauszahlungen	0,00	0	0	0	0	0
F32	<b>Summe der Auszahlungen aus Investitionstätigkeit</b>	<b>0,00</b>	<b>0</b>	<b>0</b>	<b>0</b>	<b>0</b>	<b>0</b>

# Teilfinanzplan 2023

## 6.1.2.1

### A. Zahlungsübersicht

<b>Hauptproduktbereich</b>	<b>6</b>	Zentrale Finanzleistungen
<b>Produktbereich</b>	<b>6.1</b>	Allgemeine Finanzwirtschaft
<b>Produktgruppe</b>	<b>6.1.2</b>	Sonstige allgemeine Finanzwirtschaft (soweit nicht einem anderen Produkt direkt zugeordnet)
<b>Produkt</b>	<b>6.1.2.1</b>	Zinsen und ähnliche Erträge

Ifd. Nr.	Einzahlungs- und Auszahlungsarten	Ergebnis	Ansatz	Ansatz	Planung	Planung	Planung
		2021	2022	2023	2024	2025	2026
		in EUR					
		1	2	3	4	5	6
F33	<b>Saldo der Ein- und Auszahlungen aus Investitionstätigkeit</b>	0,00	0	0	0	0	0
F34	Finanzmittelüberschuss / -fehlbetrag	-2.151,00	0	18.000	0	0	0
F35	+ Aufnahme von Investitionskrediten	0,00	0	0	0	0	0
	Finanzierungstätigkeit						
F36	- Tilgung von Investitionskrediten	0,00	0	0	0	0	0
F37	<b>Saldo der Ein- und Auszahlungen aus Investitionskrediten</b>	0,00	0	0	0	0	0
F38	Veränderung der Forderungen gegenüber der Verbandsgemeinde im Rahmen der Einheitskasse	0,00	0	0	0	0	0
F39	<b>Veränderung der Verbindlichkeiten gegenüber der Verbandsgemeinde im Rahmen der Einheitskasse</b>	0,00	0	0	0	0	0
F40	<b>Saldo der Ein- und Auszahlungen aus Finanzierungstätigkeit</b>	0,00	0	0	0	0	0
F41	Saldo der durchlaufenden Gelder	0,00	0	0	0	0	0
F42	<b>Verwendung Finanzmittelüberschuss / Deckung Finanzmittelfehlbetrag</b>	0,00	0	0	0	0	0
F43	Veränderung der liquiden Mittel (einschl. durchlaufende Gelder)	0,00	0	0	0	0	0
F44	nachrichtlich: Ausgleich Finanzhaushalt	-2.151,00	0	18.000	0	0	0



# Teilfinanzplan 2023

## 6.1.2.2

### A. Zahlungsübersicht

<b>Hauptproduktbereich</b>	<b>6</b>	Zentrale Finanzleistungen
<b>Produktbereich</b>	<b>6.1</b>	Allgemeine Finanzwirtschaft
<b>Produktgruppe</b>	<b>6.1.2</b>	Sonstige allgemeine Finanzwirtschaft (soweit nicht einem anderen Produkt direkt zugeordnet)
<b>Produkt</b>	<b>6.1.2.2</b>	Zinsen und ähnliche Aufwendungen

lfd. Nr.	Einzahlungs- und Auszahlungsarten	Ergebnis	Ansatz	Ansatz	Planung	Planung	Planung
		2021	2022	2023	2024	2025	2026
		in EUR					
		1	2	3	4	5	6
	Entstehung des Finanzmittelüberschusses/-fehlbetrages aus ordentlicher und außerordentlicher Tätigkeit						
F1	+ Steuern und ähnliche Abgaben	0,00	0	0	0	0	0
F2	+ Zuwendungen, allgemeine Umlagen und sonstige Transfereinzahlungen	0,00	0	0	0	0	0
F3	+ Einzahlungen der sozialen Sicherung	0,00	0	0	0	0	0
F4	+ Öffentlich-rechtliche Leitungsentgelte	0,00	0	0	0	0	0
F5	+ Privatrechtliche Leistungsentgelte	0,00	0	0	0	0	0
F6	+ Kostenerstattungen und Kostenumlagen	0,00	0	0	0	0	0
F7	+ Sonstige laufende Einzahlungen	0,00	0	0	0	0	0
F8	<b>Summe der laufenden Einzahlungen aus Verwaltungstätigkeit</b>	0,00	0	0	0	0	0
F9	- Personal- und Versorgungsauszahlungen	0,00	0	0	0	0	0
F10	- Auszahlungen für Sach- und Dienstleistungen	0,00	0	0	0	0	0
F11	nicht besetzt	0,00	0	0	0	0	0
F12	- Zuwendungen, Umlagen und sonstige Transferauszahlungen	5.235,00	1.500	1.500	1.500	1.500	1.500
74190000	<i>Zuweisungen und Zuschüsse an Sonstige</i>	5.235,00	1.500	1.500	1.500	1.500	1.500
F13	- Auszahlungen der sozialen Sicherung	0,00	0	0	0	0	0
F14	- Sonstige laufende Auszahlungen	275,64	300	300	300	300	300
76430000	<i>sonstige Beiträge</i>	275,64	300	300	300	300	300
F15	<b>Summe der laufenden Auszahlungen aus Verwaltungstätigkeit</b>	5.510,64	1.800	1.800	1.800	1.800	1.800
F16	<b>Saldo der laufenden Ein- und Auszahlungen aus Verwaltungstätigkeit</b>	<b>-5.510,64</b>	<b>-1.800</b>	<b>-1.800</b>	<b>-1.800</b>	<b>-1.800</b>	<b>-1.800</b>
F17	+ Zinseinzahlungen und sonstige Finanzeinzahlungen	0,00	0	0	0	0	0
F18	- Zinsauszahlungen und sonstige Finanzauszahlungen	6.995,83	0	0	0	0	0
77430000	<i>an Gemeinden und Gemeindeverbände</i>	6.995,83	0	0	0	0	0
F19	<b>Saldo der Zins- und sonstigen Finanzein- und -auszahlungen</b>	-6.995,83	0	0	0	0	0
F20	<b>Saldo der ordentlichen Ein- und Auszahlungen</b>	-12.506,47	-1.800	-1.800	-1.800	-1.800	-1.800
F21	<b>Saldo der außerordentlichen Ein- und Auszahlungen</b>	0,00	0	0	0	0	0
F22	<b>Saldo der Ein- und Auszahlungen aus internen Leistungsbeziehungen</b>	0,00	0	0	0	0	0
F23	<b>Saldo der ordentlichen und außerordentlichen Ein- und Auszahlungen</b>	<b>-12.506,47</b>	<b>-1.800</b>	<b>-1.800</b>	<b>-1.800</b>	<b>-1.800</b>	<b>-1.800</b>
	Entstehung des Finanzmittelüberschusses/-fehlbetrages aus Investitionstätigkeit						
F24	+ Einzahlungen aus Investitionszuwendungen	0,00	0	0	0	0	0
F25	+ Einzahlungen aus Beiträgen und ähnlichen Entgelten	0,00	0	0	0	0	0
F26	+ Sonstige Investitionseinzahlungen	0,00	0	0	0	0	0
F27	<b>Summe der Einzahlungen aus Investitionstätigkeit</b>	0,00	0	0	0	0	0
F28	- Auszahlungen für immaterielle Vermögensgegenstände	0,00	0	0	0	0	0
F29	- Auszahlungen für Sachanlagen	0,00	0	0	0	0	0
F30	- Auszahlungen für Finanzanlagen	0,00	0	0	0	0	0
F31	- Sonstige Investitionsauszahlungen	0,00	0	0	0	0	0
F32	<b>Summe der Auszahlungen aus</b>	0,00	0	0	0	0	0

# Teilfinanzplan 2023

## 6.1.2.2

### A. Zahlungsübersicht

<b>Hauptproduktbereich</b>	<b>6</b>	Zentrale Finanzleistungen
<b>Produktbereich</b>	<b>6.1</b>	Allgemeine Finanzwirtschaft
<b>Produktgruppe</b>	<b>6.1.2</b>	Sonstige allgemeine Finanzwirtschaft (soweit nicht einem anderen Produkt direkt zugeordnet)
<b>Produkt</b>	<b>6.1.2.2</b>	Zinsen und ähnliche Aufwendungen

Ifd. Nr.	Einzahlungs- und Auszahlungsarten	Ergebnis	Ansatz	Ansatz	Planung	Planung	Planung
		2021	2022	2023	2024	2025	2026
		in EUR					
		1	2	3	4	5	6
<b>Investitionstätigkeit</b>							
F33	<b>Saldo der Ein- und Auszahlungen aus Investitionstätigkeit</b>	0,00	0	0	0	0	0
F34	Finanzmittelüberschuss / -fehlbetrag	-12.506,47	-1.800	-1.800	-1.800	-1.800	-1.800
F35	+ Aufnahme von Investitionskrediten	0,00	0	0	0	0	0
<b>Finanzierungstätigkeit</b>							
F36	- Tilgung von Investitionskrediten	0,00	0	0	0	0	0
F37	<b>Saldo der Ein- und Auszahlungen aus Investitionskrediten</b>	0,00	0	0	0	0	0
F38	Veränderung der Forderungen gegenüber der Verbandsgemeinde im Rahmen der Einheitskasse	0,00	0	0	0	0	0
F39	<b>Veränderung der Verbindlichkeiten gegenüber der Verbandsgemeinde im Rahmen der Einheitskasse</b>	0,00	0	0	0	0	0
F40	<b>Saldo der Ein- und Auszahlungen aus Finanzierungstätigkeit</b>	0,00	0	0	0	0	0
F41	Saldo der durchlaufenden Gelder	0,00	0	0	0	0	0
F42	<b>Verwendung Finanzmittelüberschuss / Deckung Finanzmittelfehlbetrag</b>	0,00	0	0	0	0	0
F43	Veränderung der liquiden Mittel (einschl. durchlaufende Gelder)	0,00	0	0	0	0	0
F44	nachrichtlich: Ausgleich Finanzhaushalt	-12.506,47	-1.800	-1.800	-1.800	-1.800	-1.800

# Teilfinanzplan 2023

## 6.2.6.0

### A. Zahlungsübersicht

<b>Hauptproduktbereich</b>	<b>6</b>	Zentrale Finanzleistungen
<b>Produktbereich</b>	<b>6.2</b>	Beteiligungen, Sondervermögen (soweit nicht einem anderen Produkt direkt zugeordnet)
<b>Produktgruppe</b>	<b>6.2.6</b>	Beteiligungen, Anteile, Wertpapiere des Anlagevermögens
<b>Produkt</b>	<b>6.2.6.0</b>	Beteiligungen, Anteile, Wertpapiere des Anlagevermögens

lfd. Nr.	Einzahlungs- und Auszahlungsarten	Ergebnis	Ansatz	Ansatz	Planung	Planung	Planung
		2021	2022	2023	2024	2025	2026
		1	2	3	4	5	6
in EUR							
	Entstehung des Finanzmittelüberschusses/-fehlbetrages aus ordentlicher und außerordentlicher Tätigkeit						
F1	+ Steuern und ähnliche Abgaben	0,00	0	0	0	0	0
F2	+ Zuwendungen, allgemeine Umlagen und sonstige Transfereinzahlungen	0,00	0	0	0	0	0
F3	+ Einzahlungen der sozialen Sicherung	0,00	0	0	0	0	0
F4	+ Öffentlich-rechtliche Leitungsentgelte	0,00	0	0	0	0	0
F5	+ Privatrechtliche Leistungsentgelte	0,00	0	0	0	0	0
F6	+ Kostenerstattungen und Kostenumlagen	0,00	0	0	0	0	0
F7	+ Sonstige laufende Einzahlungen	0,00	0	0	0	0	0
F8	<b>Summe der laufenden Einzahlungen aus Verwaltungstätigkeit</b>	0,00	0	0	0	0	0
F9	- Personal- und Versorgungsauszahlungen	0,00	0	0	0	0	0
F10	- Auszahlungen für Sach- und Dienstleistungen	0,00	0	0	0	0	0
F11	nicht besetzt	0,00	0	0	0	0	0
F12	- Zuwendungen, Umlagen und sonstige Transferauszahlungen	0,00	0	0	0	0	0
F13	- Auszahlungen der sozialen Sicherung	0,00	0	0	0	0	0
F14	- Sonstige laufende Auszahlungen	0,00	0	0	0	0	0
F15	<b>Summe der laufenden Auszahlungen aus Verwaltungstätigkeit</b>	0,00	0	0	0	0	0
F16	<b>Saldo der laufenden Ein- und Auszahlungen aus Verwaltungstätigkeit</b>	<b>0,00</b>	<b>0</b>	<b>0</b>	<b>0</b>	<b>0</b>	<b>0</b>
F17	+ Zinseinzahlungen und sonstige Finanzeinzahlungen	200,00	200	200	200	200	200
67990000	<i>Sonstige</i>	<i>200,00</i>	<i>200</i>	<i>200</i>	<i>200</i>	<i>200</i>	<i>200</i>
F18	- Zinsauszahlungen und sonstige Finanzauszahlungen	0,00	0	0	0	0	0
F19	<b>Saldo der Zins- und sonstigen Finanzein- und -auszahlungen</b>	200,00	200	200	200	200	200
F20	<b>Saldo der ordentlichen Ein- und Auszahlungen</b>	200,00	200	200	200	200	200
F21	<b>Saldo der außerordentlichen Ein- und Auszahlungen</b>	0,00	0	0	0	0	0
F22	<b>Saldo der Ein- und Auszahlungen aus internen Leistungsbeziehungen</b>	0,00	0	0	0	0	0
F23	<b>Saldo der ordentlichen und außerordentlichen Ein- und Auszahlungen</b>	<b>200,00</b>	<b>200</b>	<b>200</b>	<b>200</b>	<b>200</b>	<b>200</b>
	Entstehung des Finanzmittelüberschusses/-fehlbetrages aus Investitionstätigkeit						
F24	+ Einzahlungen aus Investitionszuwendungen	0,00	0	0	0	0	0
F25	+ Einzahlungen aus Beiträgen und ähnlichen Entgelten	0,00	0	0	0	0	0
F26	+ Sonstige Investitionseinzahlungen	0,00	0	0	0	0	0
F27	<b>Summe der Einzahlungen aus Investitionstätigkeit</b>	0,00	0	0	0	0	0
F28	- Auszahlungen für immaterielle Vermögensgegenstände	0,00	0	0	0	0	0
F29	- Auszahlungen für Sachanlagen	0,00	0	0	0	0	0
F30	- Auszahlungen für Finanzanlagen	0,00	0	0	0	0	0
F31	- Sonstige Investitionsauszahlungen	0,00	0	0	0	0	0
F32	<b>Summe der Auszahlungen aus Investitionstätigkeit</b>	0,00	0	0	0	0	0

# Teilfinanzplan 2023

6.2.6.0

## A. Zahlungsübersicht

<b>Hauptproduktbereich</b>	<b>6</b>	Zentrale Finanzleistungen
<b>Produktbereich</b>	<b>6.2</b>	Beteiligungen, Sondervermögen (soweit nicht einem anderen Produkt direkt zugeordnet)
<b>Produktgruppe</b>	<b>6.2.6</b>	Beteiligungen, Anteile, Wertpapiere des Anlagevermögens
<b>Produkt</b>	<b>6.2.6.0</b>	Beteiligungen, Anteile, Wertpapiere des Anlagevermögens

lfd. Nr.	Einzahlungs- und Auszahlungsarten	Ergebnis 2021	Ansatz 2022	Ansatz 2023	Planung 2024	Planung 2025	Planung 2026
		in EUR					
		1	2	3	4	5	6
F33	<b>Saldo der Ein- und Auszahlungen aus Investitionstätigkeit</b>	0,00	0	0	0	0	0
F34	Finanzmittelüberschuss / -fehlbetrag	200,00	200	200	200	200	200
F35	+ Aufnahme von Investitionskrediten Finanzierungstätigkeit	0,00	0	0	0	0	0
F36	- Tilgung von Investitionskrediten	0,00	0	0	0	0	0
F37	<b>Saldo der Ein- und Auszahlungen aus Investitionskrediten</b>	0,00	0	0	0	0	0
F38	Veränderung der Forderungen gegenüber der Verbandsgemeinde im Rahmen der Einheitskasse	0,00	0	0	0	0	0
F39	<b>Veränderung der Verbindlichkeiten gegenüber der Verbandsgemeinde im Rahmen der Einheitskasse</b>	0,00	0	0	0	0	0
F40	<b>Saldo der Ein- und Auszahlungen aus Finanzierungstätigkeit</b>	0,00	0	0	0	0	0
F41	Saldo der durchlaufenden Gelder	0,00	0	0	0	0	0
F42	<b>Verwendung Finanzmittelüberschuss / Deckung Finanzmittelfehlbetrag</b>	0,00	0	0	0	0	0
F43	Veränderung der liquiden Mittel (einschl. durchlaufende Gelder)	0,00	0	0	0	0	0
F44	nachrichtlich: Ausgleich Finanzhaushalt	200,00	200	200	200	200	200

# Haushaltsvermerke nach §§ 14 – 17 GemHVO

## Zweckbindung

Zweckbestimmte Erträge und Einzahlungen aus Zuweisungen, Zuschüssen und Spenden sind zweckgebunden zu verwenden.

## Deckungsfähigkeit

Die Personal- und Versorgungsaufwendungen (Kontengruppe 50) der Teilergebnishaushalte sind haushaltsweit gegenseitig deckungsfähig.

Die bilanziellen Abschreibungen (Kontengruppe 53) der Teilergebnishaushalte sind haushaltsweit gegenseitig deckungsfähig.

Die Ver- und Entsorgungsaufwendungen (Kontenart 522) der Teilergebnishaushalte sind haushaltsweit gegenseitig deckungsfähig.

Innerhalb eines Teilergebnishaushaltes sind die Ansätze für Aufwendungen gegenseitig deckungsfähig.

Hiervon ausgenommen ist aufgrund § 11 GemHVO das Konto 5692 (Verfügunsmittel).

Die Ansätze für Auszahlungen aus Investitionstätigkeit sind gegenseitig deckungsfähig. Das Gleiche gilt für Verpflichtungsermächtigungen.

Die Ansätze für konsumtive Auszahlungen sind zugunsten von investiven Auszahlungen innerhalb eines Teilhaushalts deckungsfähig.

## Übertragbarkeit

Die Ansätze für ordentliche Aufwendungen und Auszahlungen sind übertragbar.

Für die Übertragung der Ansätze wird dem Gemeinderat eine Übersicht zur Beschlussfassung vorgelegt.

Investive Auszahlungsansätze sind entsprechend der gesetzlichen Regelung übertragbar.

Übersicht über die beurteilung der dauernden Leistungsfähigkeit (Berechnung der "sog. Freien Finanzspitze"; Ausgleich Finanzhaushalt)									
lfd. Nr.	Ortsgemeinde Meiborn Einzahlungs- und Auszahlungsarten	Ergebnisse des Haushaltsvorjahres 2021	Ansätze des Haushaltsvorjahres einschl. Nachträge <sup>1)</sup> 2022	Ansätze des Haushaltsjahres 2023	Planungsdaten des Haushaltsjahres 2024	Planungsdaten des zweiten Haushaltsjahres 2025	Planungsdaten des dritten Haushaltsjahres 2026	in € <sup>2</sup>	
								eingesetztes Zinsauszahlungen für bereits genehmigte Kredite	eingesetztes Zinsauszahlungen für bereits genehmigte Kredite und für geplante, aber noch nicht genehmigte Kredite
1	Saldo der ordentlichen und außerordentlichen Ein- und Auszahlungen (§ 2 Abs. 1 Satz 1 Posten F 23 GemHVO)	55.239,41	690	45.150	53.410	68.340	84.320		
2	<b>abzüglich</b> Auszahlungen zur planmäßigen Tilgung von bereits genehmigten Investitionskrediten (§ 2 Abs. 1 Satz 1 Posten F 36 GemHVO)	0,00	0	0	0	0	0		
3	= „freie Finanzspitze“	55.239,41	690	45.150	53.410	68.340	84.320		
4	<b>abzüglich</b> Auszahlungen zur planmäßigen Tilgung von geplanten, aber noch nicht genehmigten Investitionskrediten (§ 2 Abs. 1 Satz 1 Posten F 36 GemHVO)								
5	<b>verbleibende Finanzspitze (Ziel in allen Jahren: - 0 )</b>	55.239,41	690	45.150	53.410	68.340	84.320		
		Stand der Kredite zur Liquiditätssicherung <sup>3)</sup>							
		Jahr Betrag:							
		Jahr Betrag:							
		...							

1) - Ergebnisse des Haushaltsvorjahres, sofern vorliegend.

2) - Angaben können auch in 1.000,00 € erfolgen.

3) - Bei Ortsgemeinden Stand der Verbindlichkeiten gegenüber der Verbandsgemeinde, bei Verbandsgemeinden nur den auf ihren Haushalt entfallenden Anteil.

## Anlagen zum Haushaltsplan der Ortsgemeinde Meinborn

2023

## Muster 26 zu § 93 Abs. 4 GemO

Übersicht über die Entwicklung der Jahresergebnisse			
lfd. Nr.	Ergebnis (gemäß § 2 Abs. 1 Posten E 23 GemHVO)	Jahr	Betrag in €
1	5. Haushaltsvorjahr (festgestelltes Jahresergebnis)	2018	-50.471,94
2	4. Haushaltsvorjahr (festgestelltes Jahresergebnis)	2019	44.062,62
3	3. Haushaltsvorjahr (festgestelltes Jahresergebnis)	2020	-32.175,18
4	2. Haushaltsvorjahr (Rechnungsergebnis)	2021	-54.930,38
5	1. Haushaltsvorjahr (Ansatz des Haushaltsvorjahres - einschl. Nachträge)	2022	13.000,00
6	Jahresergebnis (Ansatz des Haushaltsjahres)	2023	4.971,00
7	<b>Zwischensumme</b>		<b>-75.543,88</b>
8	1. Haushaltsfolgejahr (Planung)	2024	17.815,00
9	2. Haushaltsfolgejahr (Planung)	2025	33.835,00
10	3. Haushaltsfolgejahr (Planung)	2026	50.685,00
11	<b>Summe</b>	<b>X</b>	<b>26.791,12</b>

vorauss. Jahresergebnis

## Muster 27 zu § 93 Abs. 4 GemO

Übersicht über die Entwicklung der Finanzmittelüberschüsse und -fehlbeträge					
lfd. Nr.	Ergebnis	Jahr	ordentl. & außerordentl. Ein- und Auszahlungen § 3 Pos.F23 GemHVO (in €)	./. planmäßige Tilgung (in €)	= vorzutragende Beträge (in €)
1	aus Haushaltsvorjahren vorzutragende Beträge davon aus:	X	X	X	
2	5. Haushaltsvorjahr (festgestelltes Jahresergebnis)	2018	-127.090,00	0,00	-127.090,00
3	4. Haushaltsvorjahr (festgestelltes Jahresergebnis)	2019	30.834,73	0,00	30.834,73
4	3. Haushaltsvorjahr (festgestelltes Jahresergebnis)	2020	-13.595,37	0,00	-13.595,37
5	2. Haushaltsvorjahr (Rechnungsergebnis)	2021	55.239,41	0,00	55.239,41
6	1. Haushaltsvorjahr (Ansatz des Haushaltsvorjahres - einschl. Nachträge)	2022	690,00	0,00	690,00
7	Jahresergebnis (Ansatz des Haushaltsjahres)	2023	45.150,00	0,00	45.150,00
8	<b>vorzutragender Betrag</b>				<b>-8.771,23</b>
9	geplanter Vortrag 1. Haushaltsfolgejahr (Planung)	2024	53.410,00	0,00	53.410,00
10	geplanter Vortrag 2. Haushaltsfolgejahr (Planung)	2025	68.340,00	0,00	68.340,00
11	geplanter Vortrag 3. Haushaltsfolgejahr (Planung)	2026	84.320,00	0,00	84.320,00
12	<b>Summe</b>	<b>X</b>	<b>X</b>	<b>X</b>	<b>197.298,77</b>

## Muster 28 (zu § 95 Abs. 3 GemO)

Übersicht über die Entwicklung des Eigenkapitals				
lfd. Nr.	Ergebnis (gemäß § 2 Abs. 1 Posten E 23 GemHVO)	Jahr	Betrag	nachrichtlich: aufgelaufenes Eigenkapital
				in €
1	Eigenkapital zum 31.12. des dritten Haushaltsvorjahres	2020	-32.175,18	5.835.645,21
2	+ Jahresergebnis des zweiten Haushaltsvorjahres	2021	-54.930,38	5.780.714,83
3	+ Ansatz für Jahresergebnis des Haushaltsvorjahres	2022	13.000,00	5.793.714,83
4	+ Ansatz für Jahresergebnis des Haushaltsjahres	2023	4.971,00	5.798.685,83
5	+ geplantes Jahresergebnis des Haushaltsfolgejahres	2024	17.815,00	5.816.500,83
6	+ geplantes Jahresergebnis des 2. Haushaltsfolgejahres	2025	33.835,00	5.850.335,83
7	+ geplantes Jahresergebnis des 3. Haushaltsfolgejahres	2026	50.685,00	5.901.020,83

## Übersicht über den voraussichtlichen Stand der Verbindlichkeiten zum Ende des Haushaltsjahres gem. § 1 Abs. 1 Nr. 5 GemHVO

Ortsgemeinde Meinborn

Haushaltsjahr

2023

Art	Voraussichtlicher Stand zu Beginn des HH-Jahres	Voraussichtlicher Stand zum Ende des HH-Jahres
	Euro	Euro
1 Anleihen	0,00	0,00
2 Verbindlichkeiten aus Kreditaufnahmen	0,00	0,00
2.1 Verbindlichkeiten aus Kreditaufnahmen für Investitionen	0,00	0,00
2.2 Verbindlichkeiten aus Kreditaufnahmen zur Liquiditätssicherung	0,00	0,00
<b>Summe</b>	0,00	0,00
3 Verbindlichkeiten aus Vorgängen, die Kreditaufnahmen wirtschaftlich gleichkommen	0,00	0,00
4 Erhaltene Anzahlungen auf Bestellungen	0,00	0,00
5 Verbindlichkeiten aus Lieferungen und Leistungen	-15.541,19	0,00
6 Verbindlichkeiten aus Transferleistungen	0,00	0,00
7 Verbindlichkeiten gegenüber verbundenen Unternehmen	0,00	0,00
8 Verbindlichkeiten gegenüber Unternehmen mit denen ein Beteiligungsverhältnis besteht	0,00	0,00
9 Verbindlichkeiten gegenüber Sondermögen	37.402,81	0,00
10 Verbindlichkeiten gegenüber dem öffentlichen Bereich	0,00	0,00
11 Sonstige Verbindlichkeiten	25.319,48	0,00
<b>Summe</b>	47.181,10	0,00
<b>Gesamtsumme</b>	47.181,10	0,00



## Übersicht über die Verpflichtungsermächtigungen gem. § 1 Abs. 1 Nr. 4 GemHVO

### Ortsgemeinde Meinborn

Verpflichtungsermächtigungen im Haushaltsplan des Jahres 2022	Vorraussichtlich fällige Auszahlungen			
	Planung HH-Jahr 2023	Planung HH-Jahr 2024	Planung HH-Jahr 2025	Planung HH-Jahr 2026
	Euro	Euro	Euro	Euro
<b>2024</b>	0,00	0,00	0,00	0,00
<b>2025</b>	0,00	0,00	0,00	0,00
<b>2026</b>	0,00	0,00	0,00	0,00
<b>Summe</b>	<b>0,00</b>	<b>0,00</b>	<b>0,00</b>	<b>0,00</b>
Vorgesehene Kreditaufnahmen				
davon				
Vorgesehene Kreditaufnahmen der Verpflichtungsermächtigungen des Haushaltsjahres				

## Darstellung der Haushaltsansätze für Städte und Gemeinden

Haushalts- jahr	Jahres- ergebnis (Jahres- überschuss / Jahres- fehlbetrag)	Ausgleich Finanz- haushalt ("freie Finanzspitze")	bei KEF-RP- Teilnehmern: Mindest- Nettoteilung	bei KEF-RP- Teilnehmern: freie Finanzspitze unter Berücksich- tigung der Mindest- Nettoteilung (KEF-RP)	Eigenkapital zum 31.12. des Vorvorjahres	ver- anschlagter Gesamtbeitrag der Investitions- kredite	ver- anschlagtes Aufkommen der Grund- steuer B	Hebesatz der Grund- steuer B	Grundzahl der Grundsteuer B	ver- anschlagtes Aufkommen der Gewerbe- steuer	Hebesatz der Gewerbe- steuer	Grundzahl der Gewerbe- steuer	erforderliche Erhöhung des Hebe- satzes der Grundsteuer B sowie der Gewerbe- steuer jeweils in Prozent- punkten bei 20 Jahren (Spalte 6 ./. Spalte 4) / (Spalte 9 + Spalte 12) x 100 / 20
	Posten E 23	Posten F 44				Posten F 35	Konto 4012		Spalte 7 / Spalte 8 x 100	Konto 4013		Spalte 10 / Spalte 11 x 100	
								in v. H.	Euro	Euro	in v. H.	Euro	in v. H.- Punkten
Spalte	1	2	3	4	5	6	7	8	9	10	11	12	13
2023	4.971,00	45.150,00			5.803.470,03		47.600,00	269,00	17.695,17	32.000,00	352,00	9.090,91	0,00

## vorläufige Verbandsgemeindeumlage 2023

Gemeinde	Umlagegrundlage	Umlage	Umlage Vorjahr	Differenz
Anhausen	1.545.525,45 €	350.870,95 €	264.429,00 €	86.441,95 €
Bonefeld	1.365.540,50 €	310.010,10 €	571.809,00 €	-261.798,90 €
Breitscheid	3.068.322,50 €	696.582,01 €	495.948,00 €	200.634,01 €
Datzeroth	319.896,68 €	72.624,14 €	53.768,00 €	18.856,14 €
Ehlscheid	1.701.993,04 €	386.392,81 €	295.992,00 €	90.400,81 €
Hardert	916.145,33 €	207.986,73 €	169.228,00 €	38.758,73 €
Hausen	2.042.620,61 €	463.723,35 €	355.063,00 €	108.660,35 €
Hümmerich	852.467,60 €	193.530,37 €	145.448,00 €	48.082,37 €
Kurtscheid	1.465.068,14 €	332.605,23 €	267.807,00 €	64.798,23 €
Meinborn	580.610,85 €	131.812,44 €	99.810,00 €	32.002,44 €
Melsbach	2.226.232,80 €	505.407,67 €	385.466,00 €	119.941,67 €
Niederbreitbach	1.701.729,84 €	386.333,05 €	301.682,00 €	84.651,05 €
Oberhonnefeld-Gierend	7.239.842,50 €	1.643.616,04 €	801.270,00 €	842.346,04 €
Oberraden	1.040.961,96 €	236.323,07 €	175.781,00 €	60.542,07 €
Rengsdorf	6.109.953,60 €	1.387.104,45 €	1.148.959,00 €	238.145,45 €
Roßbach	1.607.255,80 €	364.885,20 €	275.406,00 €	89.479,20 €
Rüscheid	893.031,70 €	202.739,39 €	159.187,00 €	43.552,39 €
Straßenhaus	2.248.870,48 €	510.546,96 €	387.328,00 €	123.218,96 €
Thalhausen	1.490.588,65 €	338.398,99 €	211.417,00 €	126.981,99 €
Waldbreitbach	2.464.663,34 €	559.537,06 €	418.092,00 €	141.445,06 €
<b>Summe</b>	<b>40.881.321,37 €</b>	<b>9.281.030,00 €</b>	<b>6.983.890,00 €</b>	

Umlagebedarf:	9.281.030,00 €
in %	22,70%

Vorjahr in %	20,36%
--------------	--------

## vorläufige Grundschulumlage 2023

Gemeinde	Umlagegrundlage	Umlage	Umlage Vorjahr	Differenz
Anhausen	1.545.525,45 €	81.304,00 €	51.656,00 €	29.648,00 €
Bonefeld	1.365.540,50 €	71.835,00 €	111.703,00 €	-39.868,00 €
Breitscheid		0,00 €		0,00 €
Datzeroth	319.896,68 €	16.828,00 €	10.514,00 €	6.314,00 €
Ehlscheid	1.701.993,04 €	89.535,00 €	57.809,00 €	31.726,00 €
Hardert	916.145,33 €	48.195,00 €	33.038,00 €	15.157,00 €
Hausen	2.042.620,61 €	107.454,00 €	69.361,00 €	38.093,00 €
Hümmerich	852.467,60 €	44.845,00 €	28.426,00 €	16.419,00 €
Kurtscheid	1.465.068,14 €	77.071,00 €	52.316,00 €	24.755,00 €
Meinborn	580.610,85 €	30.543,00 €	19.503,00 €	11.040,00 €
Melsbach		0,00 €		0,00 €
Niederbreitbach	1.701.729,84 €	89.521,00 €	58.905,00 €	30.616,00 €
Oberhonnefeld-Gierend	7.239.842,50 €	380.858,00 €	156.527,00 €	224.331,00 €
Oberraden	1.040.961,96 €	54.761,00 €	34.339,00 €	20.422,00 €
Rengsdorf	6.109.953,60 €	321.419,00 €	224.448,00 €	96.971,00 €
Roßbach	1.607.255,80 €	84.551,00 €	53.800,00 €	30.751,00 €
Rütscheid	893.031,70 €	46.979,00 €	31.067,00 €	15.912,00 €
Straßenhaus	2.248.870,48 €	118.304,00 €	75.664,00 €	42.640,00 €
Thalhausen	1.490.588,65 €	78.414,00 €	41.300,00 €	37.114,00 €
Waldbreitbach	2.464.663,34 €	129.656,00 €	81.674,00 €	47.982,00 €
<b>Summe</b>	<b>35.586.766,07 €</b>	<b>1.872.073,00 €</b>	<b>1.192.050,00 €</b>	

Umlagebedarf:	1.872.070,00 €
in %	5,26%

Vorjahr in %	3,98%
--------------	-------

## vorläufige Kreisumlage 2023

Gemeinde	Einwohner	Umlagegrundlage	auf landes- durchschn. Steuerkraft	über Landes- durchschnitt	Kreisumlage 43%	zzgl. Progression gesamt	Kreisumlage gesamt
Anhausen	1423	1.545.525,45 €	1.976.575,46 €	-431.050,01 €	664.575,94 €	0,00 €	664.575,94 €
Bonefeld	942	1.365.540,50 €	1.308.456,84 €	57.083,66 €	587.182,42 €	3.657,14 €	590.839,55 €
Breitscheid	2243	3.068.322,50 €	3.115.571,86 €	-47.249,36 €	1.319.378,68 €	0,00 €	1.319.378,68 €
Datzeroth	306	319.896,68 €	425.040,12 €	-105.143,44 €	137.555,57 €	0,00 €	137.555,57 €
Ehscheid	1592	1.701.993,04 €	2.211.319,84 €	-509.326,80 €	731.857,01 €	0,00 €	731.857,01 €
Hardert	846	916.145,33 €	1.175.110,92 €	-258.965,59 €	393.942,49 €	0,00 €	393.942,49 €
Hausen	1881	2.042.620,61 €	2.612.746,62 €	-570.126,01 €	878.326,86 €	0,00 €	878.326,86 €
Hümmerich	805	852.467,60 €	1.118.161,10 €	-265.693,50 €	366.561,07 €	0,00 €	366.561,07 €
Kurtscheid	983	1.465.068,14 €	1.365.406,66 €	99.661,48 €	629.979,30 €	3.816,31 €	633.795,61 €
Meinborn	544	580.610,85 €	755.626,88 €	-175.016,03 €	249.662,67 €	0,00 €	249.662,67 €
Melsbach	2043	2.226.232,80 €	2.837.767,86 €	-611.535,06 €	957.280,10 €	0,00 €	957.280,10 €
Niederbreitbach	1588	1.701.729,84 €	2.205.763,76 €	-504.033,92 €	731.743,83 €	0,00 €	731.743,83 €
Oberhonnefeld-Gierend	1074	7.239.842,50 €	1.491.807,48 €	5.748.035,02 €	3.113.132,28 €	761.591,87 €	3.874.724,15 €
Oberraden	691	1.040.961,96 €	959.812,82 €	81.149,14 €	447.613,64 €	2.682,68 €	450.296,32 €
Rengsdorf	2913	6.109.953,60 €	4.046.215,26 €	2.063.738,34 €	2.627.280,05 €	175.315,72 €	2.802.595,76 €
Roßbach	1476	1.607.255,80 €	2.050.193,52 €	-442.937,72 €	691.119,99 €	0,00 €	691.119,99 €
Rüschede	839	893.031,70 €	1.165.387,78 €	-272.356,08 €	384.003,63 €	0,00 €	384.003,63 €
Straßenhaus	2016	2.248.870,48 €	2.800.264,32 €	-551.393,84 €	967.014,31 €	0,00 €	967.014,31 €
Thalhausen	816	1.490.588,65 €	1.133.440,32 €	357.148,33 €	640.953,12 €	31.679,66 €	672.632,78 €
Waldbreitbach	1959	2.464.663,34 €	2.721.090,18 €	-256.426,84 €	1.059.805,24 €	0,00 €	1.059.805,24 €
VG	26980	0,00 €		0,00 €	0,00 €	0,00 €	0,00 €
<b>Summe</b>		<b>40.881.321,37 €</b>			<b>17.578.968,19 €</b>	<b>978.743,37 €</b>	<b>18.557.711,56 €</b>

**Einwohnerzahlen ab 2006 (nur Hauptwohnsitz) Stand je 30.06. eines Jahres VG Rengsdorf-Waldbreitbach**

Ortsgemeinde	2007	2008	2009	2010	2011	2012	2013	2014	2015	2016	2017	2018	2019	2020	2021	2022
Anhausen	1.354	1.359	1.379	1.345	1.341	1.341	1.348	1.357	1.371	1.370	1.370	1.375	1.353	1.360	1.373	1.423
Bonefeld	966	963	956	953	959	965	972	969	961	964	953	970	968	969	955	942
Ehlscheid	1.253	1.265	1.244	1.255	1.305	1.330	1.331	1.353	1.383	1.445	1.490	1.512	1.526	1.550	1.554	1.592
Hardert	854	845	832	823	809	791	782	812	817	843	833	832	862	853	860	846
Hümmerich	776	794	791	777	775	777	757	745	769	762	751	743	763	749	767	805
Kurtscheid	1.012	1.022	991	971	947	954	947	935	946	961	966	961	954	977	996	983
Meinborn	493	491	505	501	509	497	499	516	526	533	493	517	522	514	514	544
Melsbach	2.116	2.090	2.081	2.049	2.020	2.020	2.017	2.031	2.008	2.002	2.013	2.016	2.055	2.054	2.056	2.043
Oberh.-Gierend	983	957	1.002	1.012	1.017	1.008	1.007	1.053	1.057	1.116	1.075	1.060	1.054	1.048	1.073	1.074
Oberraden	630	632	634	630	642	641	619	615	638	667	654	652	653	653	674	691
Rengsdorf	2.662	2.627	2.638	2.649	2.687	2.657	2.642	2.681	2.712	2.753	2.804	2.824	2.834	2.866	2.864	2.913
Rüscheid	794	790	774	776	767	763	770	754	778	777	782	791	800	824	819	839
Straßenhaus	1.926	1.883	1.865	1.916	1.883	1.893	1.883	1.880	1.894	1.914	1.935	1.927	1.962	1.933	1.958	2.016
Thalhausen	743	748	742	743	756	747	722	722	732	748	731	731	747	750	787	816
Breitscheid	2.221	2.191	2.175	2.192	2.150	2.136	2.116	2.096	2.096	2.100	2.181	2.178	2.183	2.184	2.216	2.243
Datzeroth	246	248	251	236	242	232	239	237	240	252	249	249	250	246	279	306
Hausen/Wied	1.929	1.935	1.927	1.904	1.923	1.882	1.860	1.870	1.839	1.885	1.881	1.861	1.858	1.847	1.830	1.881
Niederbreitbach	1.564	1.560	1.556	1.590	1.582	1.572	1.558	1.561	1.557	1.594	1.587	1.591	1.558	1.559	1.574	1.588
Roßbach	1.532	1.549	1.553	1.526	1.515	1.478	1.464	1.453	1.453	1.470	1.431	1.451	1.457	1.453	1.461	1.476
Waldbreitbach	2.011	1.977	1.935	1.928	1.925	1.930	1.911	1.862	1.865	1.882	1.889	1.870	1.898	1.884	1.936	1.959
<b>VG insgesamt</b>	<b>26.065</b>	<b>25.926</b>	<b>25.831</b>	<b>25.776</b>	<b>25.754</b>	<b>25.614</b>	<b>25.444</b>	<b>25.502</b>	<b>25.642</b>	<b>26.038</b>	<b>26.068</b>	<b>26.111</b>	<b>26.257</b>	<b>26.273</b>	<b>26.546</b>	<b>26.980</b>

50

-13

38

-14

38

-13

30

-13

1

17

49

20

58

29

27

27

51

14

15

23

434

