


Ortsgemeinde Hausen (Wied)



**Jahresabschluss
2022**

Inhaltsverzeichnis:

Aufstellungsvermerk	3
Ergebnisrechnung (§ 44 GemHVO)	4 -13
- Gesamtergebnisrechnung	5
- Gesamtergebnisrechnung mit Sachkonten	6 - 9
- Teilergebnisrechnung Budget's (2-stellig)	10 - 13
Finanzrechnung (§ 45 GemHVO)	14 - 22
- Gesamtfinanzrechnung	15 -16
- Gesamtfinanzrechnung mit Sachkonten	17 - 20
- Teilfinanzrechnung Budget's (2-stellig)	21 - 22
Bilanz (§ 47 GemHVO)	23 - 28
- Schlussbilanz - Aktiva / Passiva – einseitig	23
- Schlussbilanz - Aktiva mit Sachkonten	24 - 26
- Schlussbilanz - Passiva mit Sachkonten	27 - 28
Anhang (§ 48 GemHVO)	29 - 49
Rechenschaftsbericht (§ 49 GemHVO)	50 - 67
Anlagenspiegel / Anlagenbericht (§ 50 GemHVO)	68 - 73
- Anlagenspiegel nach Bilanzpositionen	68
- Anlagenspiegel nach Sachkonten	69 - 73
Forderungsübersicht (§ 51 GemHVO)	74
Verbindlichkeitenübersicht (§ 52 GemHVO)	75
Übersicht über die Ermächtigungsübertragungen (§ 53 GemHVO)	76
Übersicht über Dienstbarkeiten, die auf Grundstücken der Ortsgemeinde Hausen (Wied) lasten	77 - 78

Aufstellungsvermerk:

Der Jahresabschluss besteht gem. § 108 Abs. 2 GemO aus:

1. der Ergebnisrechnung,
2. der Finanzrechnung,
3. den Teilrechnungen,
4. der Bilanz,
5. dem Anhang.

Gem. § 108 Abs. 3 GemO sind dem Jahresabschluss beizufügen:

1. der Rechenschaftsbericht,
2. der Beteiligungsbericht gem. § 90 Abs. 2 GemO,
3. die Anlagenübersicht,
4. die Forderungsübersicht,
5. die Verbindlichkeitenübersicht
6. Übersicht über Haushaltsermächtigungen die über das Ende des Haushaltsjahres hinaus gelten (Ermächtigungsübertragungen).

Der Jahresabschluss der Ortsgemeinde Hausen (Wied) für das Haushaltsjahr 2022 wurde gem. § 108 GemO in Verbindung mit den §§ 43 ff. GemHVO aufgestellt.

Hausen (Wied), 21.09.2023

-Carmen Boden-
Ortsbürgermeisterin

Anmerkung:

Auf den Beteiligungsbericht wird verzichtet. Die Beteiligungen sind im Anhang dargestellt.

Ergebnis-

und

Teilergebnisrechnung

Ergebnisrechnung 2022

Ifd. Nr.	Ertrags- und Aufwandsarten	Ergebnis 2021	Ansatz 2022	Ergebnis 2022	Ab- weichung (Ergebnis- Ansatz) 2022	Ergebnis- veränderung gegenüber 2021
		in EUR				
		1	2	3	4	5
E1	+ Steuern und ähnliche Abgaben	1.891.554,14	1.454.688,00	1.930.077,34	475.389,34	38.523,20
E2	+ Zuwendungen, allgemeine Umlagen und sonstige Transfererträge	777.982,21	642.213,00	659.814,22	17.601,22	-118.167,99
E3	+ Erträge der sozialen Sicherung	0,00	0,00	0,00	0,00	0,00
E4	+ Öffentlich-rechtliche Leistungsentgelte	11.233,78	13.200,00	18.537,12	5.337,12	7.303,34
E5	+ Privatrechtliche Leistungsentgelte	175.357,51	86.411,00	82.950,99	-3.460,01	-92.406,52
E6	+ Kostenerstattungen und Kostenumlagen	24.527,48	23.346,00	54.573,11	31.227,11	30.045,63
E7	+ Sonstige laufende Erträge	77.724,35	50.720,00	36.804,29	-13.915,71	-40.920,06
E8	Summe der laufenden Erträge aus Verwaltungstätigkeit	2.958.379,47	2.270.578,00	2.782.757,07	512.179,07	-175.622,40
E9	- Personal- und Versorgungsaufwendungen	606.261,88	691.100,00	693.146,50	2.046,50	86.884,62
E10	- Aufwendungen für Sach- und Dienstleistungen	200.046,67	364.086,00	235.342,36	-128.743,64	35.295,69
E11	- Abschreibungen	270.884,67	277.410,00	273.477,72	-3.932,28	2.593,05
E12	- Zuwendungen, Umlagen und sonstige Transferaufwendungen	1.290.223,69	1.226.576,00	1.277.111,33	50.535,33	-13.112,36
E13	- Aufwendungen der sozialen Sicherung	0,00	0,00	0,00	0,00	0,00
E14	- Sonstige laufende Aufwendungen	61.266,58	55.621,00	29.764,93	-25.856,07	-31.501,65
E15	Summe der laufenden Aufwendungen aus Verwaltungstätigkeit	2.428.683,49	2.614.793,00	2.508.842,84	-105.950,16	80.159,35
E16	Laufendes Ergebnis aus Verwaltungstätigkeit	529.695,98	-344.215,00	273.914,23	618.129,23	-255.781,75
E17	+ Zinserträge und sonstige Finanzerträge	465,86	500,00	55,16	-444,84	-410,70
E18	- Zinsaufwendungen und sonstige Finanzaufwendungen	16.092,00	18.360,00	20.791,26	2.431,26	4.699,26
E19	Saldo der Zins- und sonstigen Finanzerträge und -aufwendungen	-15.626,14	-17.860,00	-20.736,10	-2.876,10	-5.109,96
E20	Ordentliches Ergebnis	514.069,84	-362.075,00	253.178,13	615.253,13	-260.891,71
E21	Außerordentliches Ergebnis	630,43	0,00	0,00	0,00	-630,43
E22	Saldo aus internen Leistungsbeziehungen	0,00	0,00	0,00	0,00	0,00
E23	Jahresergebnis (Jahresüberschuss/Jahresfehlbetrag)	514.700,27	-362.075,00	253.178,13	615.253,13	-261.522,14

Ergebnisrechnung 2022

Ifd. Nr.	Ertrags- und Aufwandsarten	Ergebnis 2021	Ansatz 2022	Ergebnis 2022	Ab- weichung (Ergebnis- Ansatz) 2022	Ergebnis- veränderung gegenüber 2021
		in EUR				
		1	2	3	4	5
E1	+ Steuern und ähnliche Abgaben	1.891.554,14	1.454.688,00	1.930.077,34	475.389,34	38.523,20
40110000	Grundsteuer A	4.995,21	5.000,00	5.231,73	231,73	236,52
40120000	Grundsteuer B	192.735,22	193.000,00	179.702,46	-13.297,54	-13.032,76
40131000	Gewerbesteuerzahlungen laufendes Jahr	658.645,76	230.000,00	693.187,73	463.187,73	34.541,97
40210000	Gemeindeanteil an der Einkommensteuer	760.014,27	774.440,00	789.003,41	14.563,41	28.989,14
40220000	Gemeindeanteil an der Umsatzsteuer	190.367,04	164.268,00	174.320,78	10.052,78	-16.046,26
40330000	Hundesteuer	7.773,37	7.800,00	8.040,83	240,83	267,46
40521000	Ausgleichsleistungen aus den Umsatzsteuermehreinnahmen des Landes gem. § 28 LFAG	77.023,27	80.180,00	80.590,40	410,40	3.567,13
E2	+ Zuwendungen, allgemeine Umlagen und sonstige Transfererträge	777.982,21	642.213,00	659.814,22	17.601,22	-118.167,99
41111000	Schlüsselzuweisung A	248.698,00	0,00	0,00	0,00	-248.698,00
41320000	vom Land	973,65	0,00	0,00	0,00	-973,65
41441000	vom Bund	17.900,00	0,00	0,00	0,00	-17.900,00
41442000	vom Land	36.965,46	5.000,00	24.622,00	19.622,00	-12.343,46
41443000	von Gemeinden und Gemeindeverbänden	364.099,31	509.000,00	509.002,40	2,40	144.903,09
41448000	sonstige öffentliche Sonderrechnungen	8.500,00	8.500,00	8.500,00	0,00	0,00
41451000	von privaten Unternehmen	0,00	16.000,00	16.293,13	293,13	16.293,13
41510000	Sonderposten aus Zuwendungen	100.845,79	103.713,00	101.396,69	-2.316,31	550,90
E4	+ Öffentlich-rechtliche Leistungsentgelte	11.233,78	13.200,00	18.537,12	5.337,12	7.303,34
43120000	Gebühren für die Erteilung von Bescheiden (u.a. Genehmigungen, Ablehnungen, Untersagungen)	600,00	500,00	480,00	-20,00	-120,00
43210000	Entgelte für die Benutzung von öffentlichen Einrichtungen und für wirtschaftliche Dienstleistungen	3.667,10	4.700,00	10.688,46	5.988,46	7.021,36
43610000	Tourismusbeitrag	0,00	1.000,00	0,00	-1.000,00	0,00
43620000	Gästebeitrag (Kurbeitrag)	6.966,68	7.000,00	7.368,66	368,66	401,98
E5	+ Privatrechtliche Leistungsentgelte	175.357,51	86.411,00	82.950,99	-3.460,01	-92.406,52
44110000	Erträge aus Verkäufen (einschl. gewerblicher Tätigkeit)	143.812,88	48.700,00	52.673,92	3.973,92	-91.138,96
44120000	Mieten und Pachten	16.948,83	17.711,00	17.763,07	52,07	814,24
44140000	Beteiligung Essenskosten	14.595,80	20.000,00	12.514,00	-7.486,00	-2.081,80
E6	+ Kostenerstattungen und Kostenumlagen	24.527,48	23.346,00	54.573,11	31.227,11	30.045,63
44242000	vom Land	1.480,00	0,00	281,13	281,13	-1.198,87
44243000	von Gemeinden und Gemeindeverbänden	1.163,45	2.000,00	960,93	-1.039,07	-202,52
44249000	vom sonstigen öffentlichen Bereich	16.186,16	15.000,00	41.697,92	26.697,92	25.511,76
44250000	vom privaten Bereich	1.600,39	2.350,00	6.007,61	3.657,61	4.407,22
44251000	von privaten Unternehmen	2.100,84	2.000,00	3.477,23	1.477,23	1.376,39
44290000	von Sonstigen	1.996,64	1.996,00	2.148,29	152,29	151,65
E7	+ Sonstige laufende Erträge	77.724,35	50.720,00	36.804,29	-13.915,71	-40.920,06
45120000	Bestandsveränderungen an fertigen Erzeugnissen	6.656,00	0,00	-14.513,00	-14.513,00	-21.169,00
46112000	Erträge aus der Veräußerung von Grundstücken und Gebäuden	0,00	0,00	543,25	543,25	543,25
46113000	Erträge aus der Veräußerung Vermögensgegenständen oberhalb der Wertgrenze i. H. v. 1.000 Euro	219,00	0,00	422,83	422,83	203,83
46250000	Konzessionsabgaben	46.478,03	47.000,00	37.741,79	-9.258,21	-8.736,24
46270000	Versicherungserstattungen	0,00	0,00	579,60	579,60	579,60
46280000	Jagd- und Fischereipächterträge, u.ä. Erträge	343,62	400,00	354,84	-45,16	11,22
46290000	Sonstige	2.054,67	320,00	620,68	300,68	-1.433,99
46400000	Sonstige Steuererstattungen	0,00	0,00	340,55	340,55	340,55
46614000	Erträge aus der Auflösung von Rückstellungen	10.395,46	3.000,00	10.713,75	7.713,75	318,29
46622000	von Finanzanlagen und Beteiligungen	11.577,57	0,00	0,00	0,00	-11.577,57
E8	Summe der laufenden Erträge aus Verwaltungstätigkeit	2.958.379,47	2.270.578,00	2.782.757,07	512.179,07	-175.622,40
E9	- Personal- und Versorgungsaufwendungen	606.261,88	691.100,00	693.146,50	2.046,50	86.884,62
50110000	Bürgermeister	17.196,00	22.000,00	17.436,00	-4.564,00	240,00
50120000	Beigeordnete	2.401,97	2.500,00	681,74	-1.818,26	-1.720,23
50140000	Rats- und Ausschussmitglieder	1.855,00	3.000,00	2.148,59	-851,41	293,59
50221000	Vergütungen	418.804,21	493.600,00	490.181,72	-3.418,28	71.377,51

Ergebnisrechnung 2022

Ifd. Nr.	Ertrags- und Aufwandsarten	Ergebnis 2021	Ansatz 2022	Ergebnis 2022	Abweichung (Ergebnis-Ansatz) 2022	Ergebnisveränderung gegenüber 2021
		in EUR				
		1	2	3	4	5
50222000	Leistungszulagen	5.987,54	7.000,00	5.957,67	-1.042,33	-29,87
50299000	Dienstbezüge und dergleichen / Sonstige	5.786,88	13.000,00	9.190,72	-3.809,28	3.403,84
50320000	Beiträge zur Versorgungskasse Arbeitnehmer	32.075,08	37.750,00	36.794,96	-955,04	4.719,88
50420000	Beiträge zur gesetzlichen Sozialversicherung Arbeitnehmer	88.292,64	95.250,00	102.434,40	7.184,40	14.141,76
50490000	Beiträge zur gesetzlichen Sozialversicherung	2.793,12	2.500,00	2.384,04	-115,96	-409,08
50629000	Sonstige Personalnebenkosten	684,50	1.900,00	50,00	-1.850,00	-634,50
50791000	Ehrensoldrückstellungen	4.564,00	2.600,00	10.369,00	7.769,00	5.805,00
50821000	Zuführung zur Urlaubsrückstellung	16.016,94	0,00	5.713,66	5.713,66	-10.303,28
51130000	ehrenamtlich Tätige	9.804,00	10.000,00	9.804,00	-196,00	0,00
E10	- Aufwendungen für Sach- und Dienstleistungen	200.046,67	364.086,00	235.342,36	-128.743,64	35.295,69
52201000	Heizung	5.550,04	9.000,00	4.025,38	-4.974,62	-1.524,66
52202000	Strom	10.729,96	16.816,00	10.432,25	-6.383,75	-297,71
52203000	Wasser / Abwasser	2.791,48	4.000,00	3.210,73	-789,27	419,25
52205000	Sonstige Bewirtschaftungskosten	1.443,85	2.900,00	2.506,09	-393,91	1.062,24
52206000	Abfallbeseitigung	1.747,34	1.870,00	2.278,99	408,99	531,65
52220000	Aufwendungen für Heizkosten	0,00	0,00	395,15	395,15	395,15
52230000	Aufwendungen für Wasser, Abwasser, Abfall, u. Ä.	0,00	200,00	0,00	-200,00	0,00
52250000	Wiederkehrender Beitrag Straßenoberflächenentwässerung	21.694,00	22.000,00	21.694,00	-306,00	0,00
52311000	Unterhaltung bebauter Grundstücke	14.986,47	45.050,00	32.395,31	-12.654,69	17.408,84
52313000	Unterhaltung Gebäude einschließlich der Bestandteile, die dem Gebäude zuzurechnen sind	7.846,56	64.000,00	10.565,07	-53.434,93	2.718,51
52331000	Brücken, Tunnel und ingenieurtechnische Anlagen	0,00	1.000,00	0,00	-1.000,00	0,00
52333000	Stromversorgungsanlagen	572,24	1.000,00	910,64	-89,36	338,40
52338100	Unterhaltung von Straßen, Wege, Plätze und Verkehrslenkungsanlagen	19.793,75	48.500,00	27.155,86	-21.344,14	7.362,11
52338200	Winterdienst	5.877,14	5.000,00	3.395,80	-1.604,20	-2.481,34
52351000	Wartungs- und Instandsetzungskosten	2.488,33	4.000,00	3.453,88	-546,12	965,55
52370000	Unterhaltung der Betriebs- und Geschäftsausstattung	0,00	300,00	0,00	-300,00	0,00
52380000	Geringwertige Geräte, Ausstattungs-, Ausrüstungs- und sonstige Gebrauchsgegenstände	6.971,58	11.100,00	10.485,33	-614,67	3.513,75
52420000	Getränke- und Verzehrkosten (u.a. Schulen, KiTas, Gremien)	11.667,99	15.000,00	20.809,06	5.809,06	9.141,07
52470000	Sonstige Verbrauchsmittel	0,00	0,00	2.728,50	2.728,50	2.728,50
52480000	Sonstige bezogene Leistungen	12.277,83	0,00	0,00	0,00	-12.277,83
52490000	Aufwendungen für Sachleistungen -betr. Aufwand-	6.817,24	31.400,00	7.701,01	-23.698,99	883,77
52543000	Kostenerstattungen an Gemeinden und Gemeindeverbände	489,92	500,00	440,80	-59,20	-49,12
52544000	Kostenerstattungen an Zweckverbände	21.103,66	0,00	0,00	0,00	-21.103,66
52551000	an private Unternehmen	4.425,37	8.000,00	0,00	-8.000,00	-4.425,37
52910000	sonstige Aufwendungen für Sachleistungen	1.210,69	3.450,00	1.767,80	-1.682,20	557,11
52920000	sonstige Aufwendungen für Dienstleistungen	39.561,23	53.000,00	54.088,57	1.088,57	14.527,34
52921000	Erstattung Waldarbeiterlöhne an Forstzweckverband	0,00	16.000,00	14.902,14	-1.097,86	14.902,14
E11	- Abschreibungen	270.884,67	277.410,00	273.477,72	-3.932,28	2.593,05
53230000	gezahlte Investitionszuschüsse als Nutzungsberechtigter	6.450,27	6.460,00	6.433,58	-26,42	-16,69
53300000	Abschreibungen auf unbebaute Grundstücke und grundstücksgleiche Rechte	583,78	595,00	562,29	-32,71	-21,49
53420000	mit sozialen Einrichtungen	11.096,67	11.100,00	11.088,64	-11,36	-8,03
53450000	mit Sportanlagen	3.629,15	9.630,00	3.616,89	-6.013,11	-12,26
53490000	mit sonstigen Gebäuden	21.512,46	21.530,00	21.462,07	-67,93	-50,39
53510000	Brücken, Tunnel und ingenieurtechnische Anlagen	770,46	770,00	768,50	-1,50	-1,96
53530000	Stromversorgungsanlagen	6.918,29	6.920,00	6.901,77	-18,23	-16,52
53580000	Straßen, Wege, Plätze und Verkehrslenkungsanlagen	197.685,86	195.770,00	196.480,80	710,80	-1.205,06
53590000	sonstige Bauten des Infrastrukturvermögens	6.836,02	8.240,00	6.945,86	-1.294,14	109,84
53810000	Fahrzeuge	958,68	960,00	955,80	-4,20	-2,88

Ergebnisrechnung 2022

lfd. Nr.	Ertrags- und Aufwandsarten	Ergebnis 2021	Ansatz 2022	Ergebnis 2022	Ab- weichung (Ergebnis- Ansatz) 2022	Ergebnis- veränderung gegenüber 2021
		in EUR				
		1	2	3	4	5
53820000	Maschinen und technische Anlagen	875,22	75,00	1.392,45	1.317,45	517,23
53850000	Betriebs- und Geschäftsausstattung	1.294,10	350,00	2.028,80	1.678,80	734,70
53852000	Betriebsausstattung	8.735,47	11.350,00	11.598,97	248,97	2.863,50
53853000	Abschreibungen auf Fahrzeuge, Maschinen und technische Anlagen, Betriebs- und Geschäftsausstattung~Geschäftsausstattung	3.538,24	3.660,00	3.241,30	-418,70	-296,94
E12	- Zuwendungen, Umlagen und sonstige Transferaufwendungen	1.290.223,69	1.226.576,00	1.277.111,33	50.535,33	-13.112,36
54143000	an Gemeinden und Gemeindeverbände	97.992,00	70.161,00	69.577,37	-583,63	-28.414,63
54144000	an Zweckverbände	33.239,00	31.673,00	31.673,00	0,00	-1.566,00
54150000	an den privaten Bereich	500,00	0,00	483,71	483,71	-16,29
54190000	an Sonstige	0,00	1.000,00	588,56	-411,44	588,56
54310000	Gewerbesteuerumlage	62.645,69	18.905,00	66.202,69	47.297,69	3.557,00
54421000	Landkreise	726.736,00	749.774,00	753.523,00	3.749,00	26.787,00
54423000	Verbandsgemeinden	369.111,00	355.063,00	355.063,00	0,00	-14.048,00
E14	- Sonstige laufende Aufwendungen	61.266,58	55.621,00	29.764,93	-25.856,07	-31.501,65
56120000	Aufwendungen für Aus- und Fortbildung, Umschulung	4.463,78	4.500,00	169,22	-4.330,78	-4.294,56
56140000	Aufwendungen für allgemeine Betreuung der Bediensteten	574,36	500,00	13,00	-487,00	-561,36
56160000	Aufwendungen Corona Pandemie (Desinfektion, Masken, Trennvorrichtungen etc)	1.210,51	1.500,00	329,45	-1.170,55	-881,06
56210000	Mieten, Pachten und Erbbauzinsen	1.355,92	1.371,00	834,92	-536,08	-521,00
56250000	Sachverständigen-, Gerichts- und ähnliche Aufwendungen	654,50	1.600,00	654,50	-945,50	0,00
56253000	Gerichts-, Anwalts-, Notar-, Gerichtsvollzieherkosten usw.	0,00	0,00	711,03	711,03	711,03
56255000	Aufwendungen für die Erstellung von Bebauungs- und Flächennutzungsplänen	1.826,77	10.000,00	0,00	-10.000,00	-1.826,77
56290000	Sonstige Aufwendungen für die Inanspruchnahme von Rechten und Diensten	0,00	1.000,00	0,00	-1.000,00	0,00
56300000	Geschäftsaufwendungen	6.308,70	7.900,00	4.380,02	-3.519,98	-1.928,68
56341000	Fernmeldegebühren	479,40	1.000,00	719,40	-280,60	240,00
56390000	Sonstige Geschäftsaufwendungen	1.101,51	0,00	0,00	0,00	-1.101,51
56410000	Versicherungsbeiträge	13.258,29	15.600,00	13.196,35	-2.403,65	-61,94
56414000	Unfallversicherungen	3.509,12	3.800,00	3.387,20	-412,80	-121,92
56420000	Beiträge zu Wirtschaftsverbänden, Berufsvertretungen und Vereinen	583,71	600,00	100,00	-500,00	-483,71
56430000	Sonstige Beiträge	1.805,94	2.000,00	1.771,44	-228,56	-34,50
56512000	Sachanlagen	0,00	0,00	1,00	1,00	1,00
56520000	Verluste aus Wertminderungen und dem Abgang von Gegenständen des Umlaufvermögens (außer Vorräten und Wertpapieren)	4.215,74	0,00	0,00	0,00	-4.215,74
56552000	Pauschalwertberichtigung	0,00	0,00	75,00	75,00	75,00
56790000	Sonstige Steueraufwendungen	15.438,52	0,00	0,00	0,00	-15.438,52
56810000	Grundsteuer	816,63	850,00	770,60	-79,40	-46,03
56890000	sonstige betriebliche Steueraufwendungen	1.693,96	700,00	448,84	-251,16	-1.245,12
56920000	Verfüungsmittel	566,75	700,00	682,56	-17,44	115,81
56930000	Repräsentationen	1.402,47	2.000,00	1.520,40	-479,60	117,93
E15	Summe der laufenden Aufwendungen aus Verwaltungstätigkeit	2.428.683,49	2.614.793,00	2.508.842,84	-105.950,16	80.159,35
E16	Laufendes Ergebnis aus Verwaltungstätigkeit	529.695,98	-344.215,00	273.914,23	618.129,23	-255.781,75
E17	+ Zinserträge und sonstige Finanzerträge	465,86	500,00	55,16	-444,84	-410,70
47200000	Zinsen aus Stundungen und Verrentungen	6,86	0,00	2,16	2,16	-4,70
47920000	Vollverzinsung aus Gewerbesteuer (§ 233a AO)	459,00	500,00	53,00	-447,00	-406,00
E18	- Zinsaufwendungen und sonstige Finanzaufwendungen	16.092,00	18.360,00	20.791,26	2.431,26	4.699,26
57430000	an Gemeinden und Gemeindeverbände	2.227,98	5.000,00	7.233,15	2.233,15	5.005,17
57514000	an Girozentralen / Landesbanken	13.864,02	13.360,00	13.358,11	-1,89	-505,91
57910000	aus der Vollverzinsung der Gewerbesteuer (§ 233a AO)	0,00	0,00	200,00	200,00	200,00

Ergebnisrechnung 2022

Ifd. Nr.	Ertrags- und Aufwandsarten	Ergebnis 2021	Ansatz 2022	Ergebnis 2022	Ab- weichung (Ergebnis- Ansatz) 2022	Ergebnis- veränderung gegenüber 2021
		in EUR				
		1	2	3	4	5
E19	Saldo der Zins- und sonstigen Finanzerträge und -aufwendungen	-15.626,14	-17.860,00	-20.736,10	-2.876,10	-5.109,96
E20	Ordentliches Ergebnis	514.069,84	-362.075,00	253.178,13	615.253,13	-260.891,71
E21	Außerordentliches Ergebnis	630,43	0,00	0,00	0,00	-630,43
E22	Saldo aus internen Leistungsbeziehungen	0,00	0,00	0,00	0,00	0,00
E23	Jahresergebnis (Jahresüberschuss/Jahresfehlbetrag)	514.700,27	-362.075,00	253.178,13	615.253,13	-261.522,14

Teilergebnisrechnung 2022

Budget: 10

lfd. Nr.	Ertrags- und Aufwandsarten	Ergebnis 2021	Ansatz 2022	Ergebnis 2022	Abweichung (Ergebnis-Ansatz) 2022	Ergebnisveränderung gegenüber 2021
		in EUR				
		1	2	3	4	5
E2	+ Zuwendungen, allgemeine Umlagen und sonstige Transfererträge	529.284,21	642.213,00	659.814,22	17.601,22	130.530,01
41320000	vom Land	973,65	0,00	0,00	0,00	-973,65
41441000	vom Bund	17.900,00	0,00	0,00	0,00	-17.900,00
41442000	vom Land	36.965,46	5.000,00	24.622,00	19.622,00	-12.343,46
41443000	von Gemeinden und Gemeindeverbänden	364.099,31	509.000,00	509.002,40	2,40	144.903,09
41448000	sonstige öffentliche Sonderrechnungen	8.500,00	8.500,00	8.500,00	0,00	0,00
41451000	von privaten Unternehmen	0,00	16.000,00	16.293,13	293,13	16.293,13
41510000	Sonderposten aus Zuwendungen	100.845,79	103.713,00	101.396,69	-2.316,31	550,90
E4	+ Öffentlich-Rechtliche Leistungsentgelte	11.233,78	13.200,00	18.537,12	5.337,12	7.303,34
43120000	Gebühren für die Erteilung von Bescheiden (u.a. Genehmigungen, Ablehnungen, Untersagungen)	600,00	500,00	480,00	-20,00	-120,00
43210000	Entgelte für die Benutzung von öffentlichen Einrichtungen und für wirtschaftliche Dienstleistungen	3.667,10	4.700,00	10.688,46	5.988,46	7.021,36
43610000	Tourismusbeitrag	0,00	1.000,00	0,00	-1.000,00	0,00
43620000	Gästebeitrag (Kurbbeitrag)	6.966,68	7.000,00	7.368,66	368,66	401,98
E5	+ Privatrechtliche Leistungsentgelte	175.357,51	86.411,00	82.950,99	-3.460,01	-92.406,52
44110000	Erträge aus Verkäufen (einschl. gewerblicher Tätigkeit)	143.812,88	48.700,00	52.673,92	3.973,92	-91.138,96
44120000	Mieten und Pachten	16.948,83	17.711,00	17.763,07	52,07	814,24
44140000	Beteiligung Essenskosten	14.595,80	20.000,00	12.514,00	-7.486,00	-2.081,80
E6	+ Kostenerstattungen und Kostenumlagen	24.527,48	23.346,00	54.573,11	31.227,11	30.045,63
44242000	vom Land	1.480,00	0,00	281,13	281,13	-1.198,87
44243000	von Gemeinden und Gemeindeverbänden	1.163,45	2.000,00	960,93	-1.039,07	-202,52
44249000	vom sonstigen öffentlichen Bereich	16.186,16	15.000,00	41.697,92	26.697,92	25.511,76
44250000	vom privaten Bereich	1.600,39	2.350,00	6.007,61	3.657,61	4.407,22
44251000	von privaten Unternehmen	2.100,84	2.000,00	3.477,23	1.477,23	1.376,39
44290000	von Sonstigen	1.996,64	1.996,00	2.148,29	152,29	151,65
E7	+ Sonstige laufende Erträge	77.724,35	50.720,00	36.804,29	-13.915,71	-40.920,06
45120000	Bestandsveränderungen an fertigen Erzeugnissen	6.656,00	0,00	-14.513,00	-14.513,00	-21.169,00
46112000	Erträge aus der Veräußerung von Grundstücken und Gebäuden	0,00	0,00	543,25	543,25	543,25
46113000	Erträge aus der Veräußerung Vermögensgegenständen oberhalb der Wertgrenze i. H. v. 1.000 Euro	219,00	0,00	422,83	422,83	203,83
46250000	Konzessionsabgaben	46.478,03	47.000,00	37.741,79	-9.258,21	-8.736,24
46270000	Versicherungserstattungen	0,00	0,00	579,60	579,60	579,60
46280000	Jagd pachterträge, Fischereipacht, u.ä. Erträge	343,62	400,00	354,84	-45,16	11,22
46290000	Sonstige	2.054,67	320,00	620,68	300,68	-1.433,99
46400000	Sonstige Steuererstattungen	0,00	0,00	340,55	340,55	340,55
46614000	Erträge aus der Auflösung von Rückstellungen	10.395,46	3.000,00	10.713,75	7.713,75	318,29
46622000	von Finanzanlagen und Beteiligungen	11.577,57	0,00	0,00	0,00	-11.577,57
E8	Summe der laufenden Erträge aus Verwaltungstätigkeit	818.127,33	815.890,00	852.679,73	36.789,73	34.552,40
E9	- Personal- und Versorgungsaufwendungen	606.261,88	691.100,00	693.146,50	2.046,50	86.884,62
50110000	Bürgermeister	17.196,00	22.000,00	17.436,00	-4.564,00	240,00
50120000	Beigeordnete	2.401,97	2.500,00	681,74	-1.818,26	-1.720,23
50140000	Rats- und Ausschussmitglieder	1.855,00	3.000,00	2.148,59	-851,41	293,59
50221000	Vergütungen	418.804,21	493.600,00	490.181,72	-3.418,28	71.377,51
50222000	Leistungszulagen	5.987,54	7.000,00	5.957,67	-1.042,33	-29,87
50299000	Dienstbezüge und dergleichen / Sonstige	5.786,88	13.000,00	9.190,72	-3.809,28	3.403,84
50320000	Beiträge zur Versorgungskasse Arbeitnehmer	32.075,08	37.750,00	36.794,96	-955,04	4.719,88
50420000	Beiträge zur gesetzlichen Sozialversicherung Arbeitnehmer	88.292,64	95.250,00	102.434,40	7.184,40	14.141,76
50490000	Beiträge zur gesetzlichen Sozialversicherung	2.793,12	2.500,00	2.384,04	-115,96	-409,08
50629000	Sonstige Personalnebenkosten	684,50	1.900,00	50,00	-1.850,00	-634,50
50791000	Ehrensoldrückstellungen	4.564,00	2.600,00	10.369,00	7.769,00	5.805,00
50821000	Zuführung zur Urlaubsrückstellung	16.016,94	0,00	5.713,66	5.713,66	-10.303,28
51130000	ehrenamtlich Tätige	9.804,00	10.000,00	9.804,00	-196,00	0,00

Teilergebnisrechnung 2022

Budget: 10

lfd. Nr.	Ertrags- und Aufwandsarten	Ergebnis 2021	Ansatz 2022	Ergebnis 2022	Ab- weichung (Ergebnis- Ansatz) 2022	Ergebnis- veränderung gegenüber 2021
		in EUR				
		1	2	3	4	5
E10	- Aufwendungen für Sach- und Dienstleistungen	200.046,67	364.086,00	235.342,36	-128.743,64	35.295,69
52201000	Heizung	5.550,04	9.000,00	4.025,38	-4.974,62	-1.524,66
52202000	Strom	10.729,96	16.816,00	10.432,25	-6.383,75	-297,71
52203000	Wasser / Abwasser	2.791,48	4.000,00	3.210,73	-789,27	419,25
52205000	Sonstige Bewirtschaftungskosten	1.443,85	2.900,00	2.506,09	-393,91	1.062,24
52206000	Abfallbeseitigung	1.747,34	1.870,00	2.278,99	408,99	531,65
52220000	Aufwendungen für Heizkosten	0,00	0,00	395,15	395,15	395,15
52230000	Aufwendungen für Wasser, Abwasser, Abfall, u. Ä.	0,00	200,00	0,00	-200,00	0,00
52250000	Wiederkehrender Beitrag	21.694,00	22.000,00	21.694,00	-306,00	0,00
	Straßenoberflächenentwässerung					
52311000	Unterhaltung bebauter Grundstücke	14.986,47	45.050,00	32.395,31	-12.654,69	17.408,84
52313000	Unterhaltung Gebäude einschließlich der Bestandteile, die dem Gebäude zuzurechnen sind	7.846,56	64.000,00	10.565,07	-53.434,93	2.718,51
52331000	Brücken, Tunnel und ingenieurtechnische Anlagen	0,00	1.000,00	0,00	-1.000,00	0,00
52333000	Stromversorgungsanlagen	572,24	1.000,00	910,64	-89,36	338,40
52338100	Unterhaltung von Straßen, Wege, Plätze und Verkehrslenkungsanlagen	19.793,75	48.500,00	27.155,86	-21.344,14	7.362,11
52338200	Winterdienst	5.877,14	5.000,00	3.395,80	-1.604,20	-2.481,34
52351000	Wartungs- und Instandsetzungskosten	2.488,33	4.000,00	3.453,88	-546,12	965,55
52370000	Unterhaltung der Betriebs- und Geschäftsausstattung	0,00	300,00	0,00	-300,00	0,00
52380000	Geringwertige Geräte, Ausstattungs-, Ausrüstungs- und sonstige Gebrauchsgegenstände	6.971,58	11.100,00	10.485,33	-614,67	3.513,75
52420000	Getränke- und Verzehrkosten (u.a. Schulen, KiTas, Gremien)	11.667,99	15.000,00	20.809,06	5.809,06	9.141,07
52470000	Sonstige Verbrauchsmittel	0,00	0,00	2.728,50	2.728,50	2.728,50
52480000	Sonstige bezogene Leistungen	12.277,83	0,00	0,00	0,00	-12.277,83
52490000	Aufwendungen für Sachleistungen -betr. Aufwand-	6.817,24	31.400,00	7.701,01	-23.698,99	883,77
52543000	Kostenerstattungen an Gemeinden und Gemeindeverbände	489,92	500,00	440,80	-59,20	-49,12
52544000	Kostenerstattungen an Zweckverbände	21.103,66	0,00	0,00	0,00	-21.103,66
52551000	an private Unternehmen	4.425,37	8.000,00	0,00	-8.000,00	-4.425,37
52910000	sonstige Aufwendungen für Sachleistungen	1.210,69	3.450,00	1.767,80	-1.682,20	557,11
52920000	sonstige Aufwendungen für Dienstleistungen	39.561,23	53.000,00	54.088,57	1.088,57	14.527,34
52921000	Erstattung Waldarbeiterlöhne an Forstzweckverband	0,00	16.000,00	14.902,14	-1.097,86	14.902,14
E11	- Abschreibungen	270.884,67	277.410,00	273.477,72	-3.932,28	2.593,05
53230000	gezahlte Investitionszuschüsse als Nutzungsberechtigter	6.450,27	6.460,00	6.433,58	-26,42	-16,69
53300000	Abschreibungen auf unbebaute Grundstücke und grundstücksgleiche Rechte	583,78	595,00	562,29	-32,71	-21,49
53420000	mit sozialen Einrichtungen	11.096,67	11.100,00	11.088,64	-11,36	-8,03
53450000	mit Sportanlagen	3.629,15	9.630,00	3.616,89	-6.013,11	-12,26
53490000	mit sonstigen Gebäuden	21.512,46	21.530,00	21.462,07	-67,93	-50,39
53510000	Brücken, Tunnel und ingenieurtechnische Anlagen	770,46	770,00	768,50	-1,50	-1,96
53530000	Stromversorgungsanlagen	6.918,29	6.920,00	6.901,77	-18,23	-16,52
53580000	Straßen, Wege, Plätze und Verkehrs- lenkungsanlagen	197.685,86	195.770,00	196.480,80	710,80	-1.205,06
53590000	sonstige Bauten des Infrastrukturvermögens	6.836,02	8.240,00	6.945,86	-1.294,14	109,84
53810000	Fahrzeuge	958,68	960,00	955,80	-4,20	-2,88
53820000	Maschinen und technische Anlagen	875,22	75,00	1.392,45	1.317,45	517,23
53850000	Betriebs- und Geschäftsausstattung	1.294,10	350,00	2.028,80	1.678,80	734,70
53852000	Betriebsausstattung	8.735,47	11.350,00	11.598,97	248,97	2.863,50
53853000	Abschreibungen auf Fahrzeuge, Maschinen und technische Anlagen, Betriebs- und Geschäftsausstattung-Geschäftsausstattung	3.538,24	3.660,00	3.241,30	-418,70	-296,94
E12	- Zuwendungen, Umlagen und sonstige Transferaufwendungen	33.239,00	33.473,00	32.477,93	-995,07	-761,07
54143000	an Gemeinden und Gemeindeverbände	0,00	800,00	216,37	-583,63	216,37

Teilergebnisrechnung 2022

Budget: 10

lfd. Nr.	Ertrags- und Aufwandsarten	Ergebnis 2021	Ansatz 2022	Ergebnis 2022	Abweichung (Ergebnis-Ansatz) 2022	Ergebnisveränderung gegenüber 2021
		in EUR				
		1	2	3	4	5
54144000	an Zweckverbände	33.239,00	31.673,00	31.673,00	0,00	-1.566,00
54190000	an Sonstige	0,00	1.000,00	588,56	-411,44	588,56
E14	- Sonstige laufende Aufwendungen	61.266,58	55.621,00	29.689,93	-25.931,07	-31.576,65
56120000	Aufwendungen für Aus- und Fortbildung, Umschulung	4.463,78	4.500,00	169,22	-4.330,78	-4.294,56
56140000	Aufwendungen für allgemeine Betreuung der Bediensteten	574,36	500,00	13,00	-487,00	-561,36
56160000	Aufwendungen Corona Pandemie (Desinfektion, Masken, Trennvorrichtungen etc)	1.210,51	1.500,00	329,45	-1.170,55	-881,06
56210000	Mieten, Pachten und Erbbauzinsen	1.355,92	1.371,00	834,92	-536,08	-521,00
56250000	Sachverständigen-, Gerichts- und ähnliche Aufwendungen	654,50	1.600,00	654,50	-945,50	0,00
56253000	Gerichts-, Anwalts-, Notar-, Gerichtsvollzieherkosten usw.	0,00	0,00	711,03	711,03	711,03
56255000	Aufwendungen für die Erstellung von Bebauungs- und Flächennutzungsplänen	1.826,77	10.000,00	0,00	-10.000,00	-1.826,77
56290000	Sonstige Aufwendungen für die Inanspruchnahme von Rechten und Diensten	0,00	1.000,00	0,00	-1.000,00	0,00
56300000	Geschäftsaufwendungen	6.308,70	7.900,00	4.380,02	-3.519,98	-1.928,68
56341000	Fernmeldegebühren	479,40	1.000,00	719,40	-280,60	240,00
56390000	Sonstige Geschäftsaufwendungen	1.101,51	0,00	0,00	0,00	-1.101,51
56410000	Versicherungsbeiträge	13.258,29	15.600,00	13.196,35	-2.403,65	-61,94
56414000	Unfallversicherungen	3.509,12	3.800,00	3.387,20	-412,80	-121,92
56420000	Beiträge zu Wirtschaftsverbänden, Berufsvertretungen und Vereinen	583,71	600,00	100,00	-500,00	-483,71
56430000	Sonstige Beiträge	1.805,94	2.000,00	1.771,44	-228,56	-34,50
56512000	Sachanlagen	0,00	0,00	1,00	1,00	1,00
56520000	Verluste aus Wertminderungen und dem Abgang von Gegenständen des Umlaufvermögens (außer Vorräten und Wertpapieren)	4.215,74	0,00	0,00	0,00	-4.215,74
56790000	Sonstige Steueraufwendungen	15.438,52	0,00	0,00	0,00	-15.438,52
56810000	Grundsteuer	816,63	850,00	770,60	-79,40	-46,03
56890000	sonstige betriebliche Steueraufwendungen	1.693,96	700,00	448,84	-251,16	-1.245,12
56920000	Verfügungsmittel	566,75	700,00	682,56	-17,44	115,81
56930000	Repräsentationen	1.402,47	2.000,00	1.520,40	-479,60	117,93
E15	Summe der laufenden Aufwendungen aus Verwaltungstätigkeit	1.171.698,80	1.421.690,00	1.264.134,44	-157.555,56	92.435,64
E16	Laufendes Ergebnis aus Verwaltungstätigkeit	-353.571,47	-605.800,00	-411.454,71	194.345,29	-57.883,24
E19	Saldo der Zins- und sonstigen Finanzerträge und -aufwendungen	0,00	0,00	0,00	0,00	0,00
E20	Ordentliches Ergebnis	-353.571,47	-605.800,00	-411.454,71	194.345,29	-57.883,24
E21	Außerordentliches Ergebnis	0,00	0,00	0,00	0,00	0,00
E22	Saldo aus internen Leistungsbeziehungen	0,00	0,00	0,00	0,00	0,00
E23	Jahresergebnis (Jahresüberschuss / Jahresfehlbetrag) des Teilhaushalts	-353.571,47	-605.800,00	-411.454,71	194.345,29	-57.883,24

Teilergebnisrechnung 2022

Budget: 20

lfd. Nr.	Ertrags- und Aufwandsarten	Ergebnis 2021	Ansatz 2022	Ergebnis 2022	Abweichung (Ergebnis-Ansatz) 2022	Ergebnisveränderung gegenüber 2021
		1	2	3	4	5
E1	+ Steuern und ähnliche Abgaben	1.891.554,14	1.454.688,00	1.930.077,34	475.389,34	38.523,20
40110000	Grundsteuer A	4.995,21	5.000,00	5.231,73	231,73	236,52
40120000	Grundsteuer B	192.735,22	193.000,00	179.702,46	-13.297,54	-13.032,76
40131000	Gewerbesteuerzahlungen laufendes Jahr	658.645,76	230.000,00	693.187,73	463.187,73	34.541,97
40210000	Gemeindeanteil an der Einkommensteuer	760.014,27	774.440,00	789.003,41	14.563,41	28.989,14
40220000	Gemeindeanteil an der Umsatzsteuer	190.367,04	164.268,00	174.320,78	10.052,78	-16.046,26
40330000	Hundesteuer	7.773,37	7.800,00	8.040,83	240,83	267,46
40521000	Ausgleichsleistungen aus den Umsatzsteuermehreinnahmen des Landes gem. § 28 LFAG	77.023,27	80.180,00	80.590,40	410,40	3.567,13
E2	+ Zuwendungen, allgemeine Umlagen und sonstige Transfererträge	248.698,00	0,00	0,00	0,00	-248.698,00
41111000	Schlüsselzuweisung A	248.698,00	0,00	0,00	0,00	-248.698,00
E8	Summe der laufenden Erträge aus Verwaltungstätigkeit	2.140.252,14	1.454.688,00	1.930.077,34	475.389,34	-210.174,80
E12	- Zuwendungen, Umlagen und sonstige Transferaufwendungen	1.256.984,69	1.193.103,00	1.244.633,40	51.530,40	-12.351,29
54143000	an Gemeinden und Gemeindeverbände	97.992,00	69.361,00	69.361,00	0,00	-28.631,00
54150000	an den privaten Bereich	500,00	0,00	483,71	483,71	-16,29
54310000	Gewerbesteuerumlage	62.645,69	18.905,00	66.202,69	47.297,69	3.557,00
54421000	Landkreise	726.736,00	749.774,00	753.523,00	3.749,00	26.787,00
54423000	Verbandsgemeinden	369.111,00	355.063,00	355.063,00	0,00	-14.048,00
E14	- Sonstige laufende Aufwendungen	0,00	0,00	75,00	75,00	75,00
56552000	Pauschalwertberichtigung	0,00	0,00	75,00	75,00	75,00
E15	Summe der laufenden Aufwendungen aus Verwaltungstätigkeit	1.256.984,69	1.193.103,00	1.244.708,40	51.605,40	-12.276,29
E16	Laufendes Ergebnis aus Verwaltungstätigkeit	883.267,45	261.585,00	685.368,94	423.783,94	-197.898,51
E17	+ Zinserträge und sonstige Finanzerträge	465,86	500,00	55,16	-444,84	-410,70
47200000	Zinsen aus Stundungen und Verrentungen	6,86	0,00	2,16	2,16	-4,70
47920000	Vollverzinsung aus Gewerbesteuer (§ 233a AO)	459,00	500,00	53,00	-447,00	-406,00
E18	- Zinsaufwendungen und sonstige Finanzaufwendungen	16.092,00	18.360,00	20.791,26	2.431,26	4.699,26
57430000	an Gemeinden und Gemeindeverbände	2.227,98	5.000,00	7.233,15	2.233,15	5.005,17
57514000	an Girozentralen / Landesbanken	13.864,02	13.360,00	13.358,11	-1,89	-505,91
57910000	aus der Vollverzinsung der Gewerbesteuer (§ 233a AO)	0,00	0,00	200,00	200,00	200,00
E19	Saldo der Zins- und sonstigen Finanzerträge und -aufwendungen	-15.626,14	-17.860,00	-20.736,10	-2.876,10	-5.109,96
E20	Ordentliches Ergebnis	867.641,31	243.725,00	664.632,84	420.907,84	-203.008,47
E21	Außerordentliches Ergebnis	630,43	0,00	0,00	0,00	-630,43
E22	Saldo aus internen Leistungsbeziehungen	0,00	0,00	0,00	0,00	0,00
E23	Jahresergebnis (Jahresüberschuss / Jahresfehlbetrag) des Teilhaushalts	868.271,74	243.725,00	664.632,84	420.907,84	-203.638,90

Finanz-

und

Teilfinanzrechnung

Finanzrechnung 2022

Ifd. Nr.	Einzahlungs- und Auszahlungsarten	Ergebnis 2021	Ansatz 2022	Ergebnis 2022	Abweichung (Ergebnis-Ansatz) 2022	Ergebnisveränderung gegenüber 2021		
		in EUR						
		1	2	3			4	5
F1	+ Steuern und ähnliche Abgaben	1.862.695,08	1.454.688,00	1.937.932,80	483.244,80	75.237,72		
F2	+ Zuwendungen, allgemeine Umlagen und sonstige Transfereinzahlungen	625.085,34	538.500,00	544.083,03	5.583,03	-81.002,31		
F3	+ Einzahlungen der sozialen Sicherung	0,00	0,00	0,00	0,00	0,00		
F4	+ Öffentlich-rechtliche Leitungsentgelte	11.250,98	13.200,00	17.943,66	4.743,66	6.692,68		
F5	+ Privatrechtliche Leistungsentgelte	170.239,27	86.411,00	89.585,52	3.174,52	-80.653,75		
F6	+ Kostenerstattungen und Kostenumlagen	22.426,64	23.346,00	52.259,27	28.913,27	29.832,63		
F7	+ Sonstige laufende Einzahlungen	49.273,58	47.720,00	39.116,31	-8.603,69	-10.157,27		
F8	Summe der laufenden Einzahlungen aus Verwaltungstätigkeit	2.740.970,89	2.163.865,00	2.680.920,59	517.055,59	-60.050,30		
F9	- Personal- und Versorgungsauszahlungen	585.677,55	690.700,00	676.156,87	-14.543,13	90.479,32		
F10	- Auszahlungen für Sach- und Dienstleistungen	195.561,95	364.086,00	227.721,84	-136.364,16	32.159,89		
F11	nicht besetzt	0,00	0,00	0,00	0,00	0,00		
F12	- Zuwendungen, Umlagen und sonstige Transferauszahlungen	1.297.917,85	1.226.576,00	1.280.395,56	53.819,56	-17.522,29		
F13	- Auszahlungen der sozialen Sicherung	0,00	0,00	0,00	0,00	0,00		
F14	- Sonstige laufende Auszahlungen	52.405,81	55.621,00	35.159,83	-20.461,17	-17.245,98		
F15	Summe der laufenden Auszahlungen aus Verwaltungstätigkeit	2.131.563,16	2.336.983,00	2.219.434,10	-117.548,90	87.870,94		
F16	Saldo der laufenden Ein- und Auszahlungen aus Verwaltungstätigkeit	609.407,73	-173.118,00	461.486,49	634.604,49	-147.921,24		
F17	+ Zinseinzahlungen und sonstige Finanzeinzahlungen	474,86	500,00	-170,84	-670,84	-645,70		
F18	- Zinsauszahlungen und sonstige Finanzauszahlungen	16.092,00	18.360,00	13.358,11	-5.001,89	-2.733,89		
F19	Saldo der Zins- und sonstigen Finanzein- und -auszahlungen	-15.617,14	-17.860,00	-13.528,95	4.331,05	2.088,19		
F20	Saldo der ordentlichen Ein- und Auszahlungen	593.790,59	-190.978,00	447.957,54	638.935,54	-145.833,05		
F21	Saldo der außerordentlichen Ein- und Auszahlungen	0,00	0,00	0,00	0,00	0,00		
F22	Saldo der Ein- und Auszahlungen aus internen Leistungsbeziehungen	0,00	0,00	0,00	0,00	0,00		
F23	Saldo der ordentlichen und außerordentlichen Ein- und Auszahlungen	593.790,59	-190.978,00	447.957,54	638.935,54	-145.833,05		
F24	+ Einzahlungen aus Investitionszuwendungen	32.933,47	0,00	5.000,00	5.000,00	-27.933,47		
F25	+ Einzahlungen aus Beiträgen und ähnlichen Entgelten	420,00	350,00	350,00	0,00	-70,00		
F26	+ Sonstige Investitionseinzahlungen	0,00	0,00	601,00	601,00	601,00		
F27	Summe der Einzahlungen aus Investitionstätigkeit	33.353,47	350,00	5.951,00	5.601,00	-27.402,47		
F28	- Auszahlungen für immaterielle Vermögensgegenstände	0,00	0,00	0,00	0,00	0,00		
F29	- Auszahlungen für Sachanlagen	110.971,28	83.000,00	31.537,14	-51.462,86	-79.434,14		
F30	- Auszahlungen für Finanzanlagen	0,00	0,00	0,00	0,00	0,00		
F31	- Sonstige Investitionsauszahlungen	0,00	200.000,00	200.000,00	0,00	200.000,00		
F32	Summe der Auszahlungen aus Investitionstätigkeit	110.971,28	283.000,00	231.537,14	-51.462,86	120.565,86		
F33	Saldo der Ein- und Auszahlungen aus Investitionstätigkeit	-77.617,81	-282.650,00	-225.586,14	57.063,86	-147.968,33		
F34	Finanzmittelüberschuss / Finanzmittelfehlbetrag (F23 + F33)	516.172,78	-473.628,00	222.371,40	695.999,40	-293.801,38		
F35	+ Aufnahme von Investitionskrediten	0,00	0,00	0,00	0,00	0,00		
F36	- Tilgung von Investitionskrediten	14.475,98	15.000,00	14.981,89	-18,11	505,91		
F37	Saldo der Ein- und Auszahlungen aus Investitionskrediten	-14.475,98	-15.000,00	-14.981,89	18,11	-505,91		
F38	Veränderung der Forderungen gegenüber der Verbandsgemeinde im Rahmen der Einheitskasse	502.506,58	-487.828,00	205.641,83	693.469,83	-296.864,75		
F39	Veränderung der Verbindlichkeiten gegenüber der Verbandsgemeinde im Rahmen der Einheitskasse	0,00	0,00	0,00	0,00	0,00		
F40	Saldo der Ein- und Auszahlungen aus Finanzierungstätigkeit (F37 bis F39)	516.982,56	-472.828,00	220.623,72	693.451,72	-296.358,84		
F41	Saldo der durchlaufenden Gelder	809,78	800,00	-1.747,68	-2.547,68	-2.557,46		

Finanzrechnung 2022

Ifd. Nr.	Einzahlungs- und Auszahlungsarten	Ergebnis 2021	Ansatz 2022	Ergebnis 2022	Ab- weichung (Ergebnis- Ansatz) 2022	Ergebnis- veränderung gegenüber 2021
		in EUR				
		1	2	3	4	5
F42	Verwendung Finanzmittelüberschuss/Deckung Finanzmittelfehlbetrag (F40 + F41)	517.792,34	-472.028,00	218.876,04	690.904,04	-298.916,30
F43	Veränderung der liquiden Mittel (einschl. durchlaufender Gelder) (F41 - F38) nachrichtlich:	-501.696,80	488.628,00	-207.389,51	-696.017,51	294.307,29
F44	Ausgleich Finanzhaushalt (F23 - F36)	579.314,61	-205.978,00	432.975,65	638.953,65	-146.338,96

Finanzrechnung 2022

Ifd. Nr.	Einzahlungs- und Auszahlungsarten	Ergebnis 2021	Ansatz 2022	Ergebnis 2022	Abweichung (Ergebnis-Ansatz) 2022	Ergebnisveränderung gegenüber 2021
		in EUR				
		1	2	3	4	5
F1	+ Steuern und ähnliche Abgaben	1.862.695,08	1.454.688,00	1.937.932,80	483.244,80	75.237,72
60110000	Grundsteuer A	4.991,55	5.000,00	5.230,86	230,86	239,31
60120000	Grundsteuer B	191.726,17	193.000,00	178.193,98	-14.806,02	-13.532,19
60131000	Gewerbesteuerzahlungen laufendes Jahr	653.305,12	230.000,00	690.399,45	460.399,45	37.094,33
60210000	Gemeindeanteil an der Einkommensteuer	738.610,95	774.440,00	797.400,08	22.960,08	58.789,13
60220000	Gemeindeanteil an der Umsatzsteuer	188.304,90	164.268,00	174.621,34	10.353,34	-13.683,56
60330000	Hundesteuer	7.683,37	7.800,00	7.679,16	-120,84	-4,21
60521000	Familienleistungsausgleich	78.073,02	80.180,00	84.407,93	4.227,93	6.334,91
F2	+ Zuwendungen, allgemeine Umlagen und sonstige Transfereinzahlungen	625.085,34	538.500,00	544.083,03	5.583,03	-81.002,31
61111000	Schlüsselzuweisung A	248.698,00	0,00	0,00	0,00	-248.698,00
61320000	vom Land	-49.689,00	0,00	-26,35	-26,35	49.662,65
61441000	vom Bund	17.900,00	0,00	0,00	0,00	-17.900,00
61442000	vom Land	36.965,46	5.000,00	24.622,00	19.622,00	-12.343,46
61443000	von Gemeinden und Gemeindeverbänden	362.710,88	509.000,00	510.390,83	1.390,83	147.679,95
61448000	von sonstigen öffentlichen Sonderrechnungen	8.500,00	8.500,00	8.500,00	0,00	0,00
61451000	von privaten Unternehmen	0,00	16.000,00	596,55	-15.403,45	596,55
F4	+ Öffentlich-rechtliche Leitungsentgelte	11.250,98	13.200,00	17.943,66	4.743,66	6.692,68
63120000	Gebühren für die Erteilung von Bescheiden (u.a. Genehmigungen, Ablehnungen, Untersagungen)	570,00	500,00	510,00	10,00	-60,00
63210000	Entgelte für die Benutzung von öffentlichen Einrichtungen und für wirtschaftliche Dienstleistungen	3.667,10	4.700,00	10.065,00	5.365,00	6.397,90
63610000	Tourismusbeitrag / Fremdenverkehrsbeitrag / Fremdenverkehrsabgabe	47,20	1.000,00	0,00	-1.000,00	-47,20
63620000	Gästebeitrag / Kurbeiträge	6.966,68	7.000,00	7.368,66	368,66	401,98
F5	+ Privatrechtliche Leistungsentgelte	170.239,27	86.411,00	89.585,52	3.174,52	-80.653,75
64110000	Einzahlungen aus Verkäufen von Vorräten	142.939,11	48.700,00	53.547,69	4.847,69	-89.391,42
64120000	Mieten und Pachten	12.429,64	17.711,00	23.036,95	5.325,95	10.607,31
64140000	Beteiligung Essenskosten	14.870,52	20.000,00	13.000,88	-6.999,12	-1.869,64
F6	+ Kostenerstattungen und Kostenumlagen	22.426,64	23.346,00	52.259,27	28.913,27	29.832,63
64242000	vom Land	1.480,00	0,00	281,13	281,13	-1.198,87
64243000	von Gemeinden und Gemeindeverbänden	1.163,45	2.000,00	960,93	-1.039,07	-202,52
64249000	vom sonstigen öffentlichen Bereich	16.186,16	15.000,00	41.697,92	26.697,92	25.511,76
64250000	vom privaten Bereich	1.600,39	2.350,00	5.794,61	3.444,61	4.194,22
64251000	von privaten Unternehmen	0,00	2.000,00	1.376,39	-623,61	1.376,39
64290000	von Sonstigen	1.996,64	1.996,00	2.148,29	152,29	151,65
F7	+ Sonstige laufende Einzahlungen	49.273,58	47.720,00	39.116,31	-8.603,69	-10.157,27
66113000	Einzahlungen aus der Veräußerung von beweglichen Vermögensgegenständen oberhalb der Wertgrenze i. H. v. 410 Euro	0,00	0,00	400,00	400,00	400,00
66250000	Konzessionsabgaben	46.478,03	47.000,00	37.042,86	-9.957,14	-9.435,17
66270000	Versicherungserstattungen	0,00	0,00	579,60	579,60	579,60
66280000	Jagd pachterträge, Pferchgelder, Weidegelder, Fischereipacht, soweit nicht zweckgebunden	490,88	400,00	132,62	-267,38	-358,26
66290000	Sonstige	2.304,67	320,00	620,68	300,68	-1.683,99
66400000	Sonstige Steuererstattungen	0,00	0,00	340,55	340,55	340,55
F8	Summe der laufenden Einzahlungen aus Verwaltungstätigkeit	2.740.970,89	2.163.865,00	2.680.920,59	517.055,59	-60.050,30
F9	- Personal- und Versorgungsauszahlungen	585.677,55	690.700,00	676.156,87	-14.543,13	90.479,32
70110000	Bürgermeister	17.196,00	22.000,00	17.436,00	-4.564,00	240,00
70120000	Beigeordnete	2.401,97	2.500,00	681,74	-1.818,26	-1.720,23
70140000	Rats- und Ausschussmitglieder	1.855,00	3.000,00	1.230,00	-1.770,00	-625,00
70211000	Dienstbezüge	-3,39	2.200,00	11,62	-2.188,38	15,01
70221000	Vergütungen	418.804,21	493.600,00	490.181,72	-3.418,28	71.377,51
70222000	Leistungszulagen	5.987,54	7.000,00	5.957,67	-1.042,33	-29,87
70299000	Sonstige Dienstbezüge / geringfügig Beschäftigte	5.786,88	13.000,00	9.190,72	-3.809,28	3.403,84
70320000	Beiträge zu Versorgungskassen Arbeitnehmer	32.075,08	37.750,00	36.794,96	-955,04	4.719,88
70420000	Beiträge zur gesetzlichen Sozialversicherung Arbeitnehmer	88.292,64	95.250,00	102.434,40	7.184,40	14.141,76
70490000	Beiträge zur gesetzlichen Sozialversicherung Sonstige	2.793,12	2.500,00	2.384,04	-115,96	-409,08

Finanzrechnung 2022

Ifd. Nr.	Einzahlungs- und Auszahlungsarten	Ergebnis 2021	Ansatz 2022	Ergebnis 2022	Abweichung (Ergebnis-Ansatz) 2022	Ergebnisveränderung gegenüber 2021
		in EUR				
		1	2	3	4	5
70629000	Sonstige	684,50	1.900,00	50,00	-1.850,00	-634,50
71130000	ehrenamtlich Tätige	9.804,00	10.000,00	9.804,00	-196,00	0,00
F10	- Auszahlungen für Sach- und Dienstleistungen	195.561,95	364.086,00	227.721,84	-136.364,16	32.159,89
72201000	Heizung	8.015,17	9.000,00	3.474,87	-5.525,13	-4.540,30
72203000	Wasser / Abwasser	2.791,48	4.000,00	2.941,94	-1.058,06	150,46
72205000	Sonstige Bewirtschaftungskosten	1.443,85	2.900,00	2.498,31	-401,69	1.054,46
72206000	Abfallbeseitigung	1.747,34	1.870,00	2.278,99	408,99	531,65
72210000	Auszahlungen für Strom	8.505,22	16.816,00	9.594,54	-7.221,46	1.089,32
72220000	Auszahlungen für Heizkosten	-2.111,39	0,00	0,00	0,00	2.111,39
72230000	Auszahlungen für Wasser, Abwasser, Abfall, u. Ä.	108,00	200,00	0,00	-200,00	-108,00
72250000	Auszahlungen wiederkehrender Beitrag Straßenoberflächenentwässerung	21.694,00	22.000,00	21.694,00	-306,00	0,00
72311000	Unterhaltung beb. Grundstücke	15.282,95	45.050,00	33.373,54	-11.676,46	18.090,59
72313000	Gebäude einschließlich der Bestandteile, die dem Gebäude zuzurechnen sind	7.874,69	64.000,00	10.370,52	-53.629,48	2.495,83
72331000	Brücken, Tunnel und ingenieurtechnische Anlagen	0,00	1.000,00	0,00	-1.000,00	0,00
72333000	Stromversorgungsanlagen	572,24	1.000,00	780,23	-219,77	207,99
72338100	Unterhaltung von Straßen, Wege, Plätze und Verkehrslenkungsanlagen	28.739,33	48.500,00	22.796,64	-25.703,36	-5.942,69
72338200	Winterdienst	2.478,59	5.000,00	4.680,11	-319,89	2.201,52
72351000	Wartungs- und Instandsetzungskosten	2.141,00	4.000,00	3.749,06	-250,94	1.608,06
72370000	Unterhaltung der Betriebs- und Geschäftsausstattung	0,00	300,00	0,00	-300,00	0,00
72380000	Geringwertige Geräte, Ausstattungs-, Ausrüstungs- und sonstige Gebrauchsgegenstände	5.556,26	11.100,00	10.775,95	-324,05	5.219,69
72420000	Getränke und Verzehrkosten	10.982,85	15.000,00	20.666,86	5.666,86	9.684,01
72480000	Sonstige bezogene Leistungen	12.277,83	0,00	0,00	0,00	-12.277,83
72490000	sonstige Auszahlungen für Sachleistungen	6.919,32	31.400,00	7.621,21	-23.778,79	701,89
72543000	Kostenerstattungen an die Gemeinden und Gemeindeverbände	489,92	500,00	440,80	-59,20	-49,12
72544000	Kostenerstattungen an Zweckverbände	21.103,66	0,00	0,00	0,00	-21.103,66
72551000	an private Unternehmen	5.105,52	8.000,00	0,00	-8.000,00	-5.105,52
72910000	Sonstige Auszahlungen für Sachleistungen	1.295,19	3.450,00	1.717,80	-1.732,20	422,61
72920000	Sonstige Auszahlungen für Dienstleistungen	32.548,93	69.000,00	68.266,47	-733,53	35.717,54
F12	- Zuwendungen, Umlagen und sonstige Transferauszahlungen	1.297.917,85	1.226.576,00	1.280.395,56	53.819,56	-17.522,29
74143000	an die Gemeinden und Gemeindeverbände	98.334,18	70.161,00	69.577,37	-583,63	-28.756,81
74144000	an Zweckverbände	33.239,00	31.673,00	31.673,00	0,00	-1.566,00
74150000	an den privaten Bereich	500,00	0,00	483,71	483,71	-16,29
74190000	Zuweisungen und Zuschüsse an Sonstige	0,00	1.000,00	588,56	-411,44	588,56
74310000	Gewerbesteuerumlage	69.997,67	18.905,00	69.486,92	50.581,92	-510,75
74421000	Landkreise	726.736,00	749.774,00	753.523,00	3.749,00	26.787,00
74423000	Verbandsgemeinden	369.111,00	355.063,00	355.063,00	0,00	-14.048,00
F14	- Sonstige laufende Auszahlungen	52.405,81	55.621,00	35.159,83	-20.461,17	-17.245,98
76120000	Auszahlungen für Aus- und Fortbildung, Umschulung	2.198,98	4.500,00	2.434,02	-2.065,98	235,04
76140000	Auszahlungen für allgemeine Betreuung der Bediensteten	380,98	500,00	206,38	-293,62	-174,60
76160000	Auszahlungen Corona Pandemie (Desinfektion, Masken, Trennvorrichtungen etc)	1.210,51	1.500,00	329,45	-1.170,55	-881,06
76210000	Mieten, Pachten und Erbbauzinsen	1.355,92	1.371,00	834,92	-536,08	-521,00
76250000	Sachverständigen-, Gerichts- und ähnliche Auszahlungen	654,50	1.600,00	654,50	-945,50	0,00
76253000	Gerichts-, Anwalts-, Notar-, Gerichtsvollzieherkosten usw.	0,00	0,00	711,03	711,03	711,03
76255000	Auszahlungen für die Erstellung von Bebauungsplänen	1.826,77	10.000,00	0,00	-10.000,00	-1.826,77
76290000	Sonstige Auszahlungen für die Inanspruchnahme von Rechten und Diensten	0,00	1.000,00	0,00	-1.000,00	0,00
76300000	Geschäftsauszahlungen	6.598,20	7.900,00	4.349,02	-3.550,98	-2.249,18
76341000	Fernmeldegebühren	484,90	1.000,00	719,40	-280,60	234,50
76390000	Sonstige	1.101,51	0,00	0,00	0,00	-1.101,51
76410000	Versicherungsbeiträge	6.364,94	7.100,00	6.257,55	-842,45	-107,39

Finanzrechnung 2022

Ifd. Nr.	Einzahlungs- und Auszahlungsarten	Ergebnis 2021	Ansatz 2022	Ergebnis 2022	Ab- weichung (Ergebnis- Ansatz) 2022	Ergebnis- veränderung gegenüber 2021					
							in EUR				
							1	2	3	4	5
76414000	Unfallversicherungen	10.402,47	12.300,00	10.326,00	-1.974,00	-76,47					
76420000	Beiträge zu Wirtschaftsverbänden, Berufsvertretungen und Vereinen	583,71	600,00	100,00	-500,00	-483,71					
76430000	sonstige Beiträge	1.805,94	2.000,00	1.771,44	-228,56	-34,50					
76790000	Sonstige Steuerauszahlungen	12.313,85	0,00	3.124,67	3.124,67	-9.189,18					
76810000	Grundsteuer	816,63	850,00	769,36	-80,64	-47,27					
76890000	sonstige betriebliche Steuerauszahlungen	1.693,96	700,00	448,84	-251,16	-1.245,12					
76920000	Verfüungsmittel	566,75	700,00	682,56	-17,44	115,81					
76930000	Repräsentationen	1.414,86	2.000,00	1.440,69	-559,31	25,83					
76990000	Sonstige Ifd. Auszahlung der Verwaltungstätigkeit	630,43	0,00	0,00	0,00	-630,43					
F15	Summe der laufenden Auszahlungen aus Verwaltungstätigkeit	2.131.563,16	2.336.983,00	2.219.434,10	-117.548,90	87.870,94					
F16	Saldo der laufenden Ein- und Auszahlungen aus Verwaltungstätigkeit	609.407,73	-173.118,00	461.486,49	634.604,49	-147.921,24					
F17	+ Zinseinzahlungen und sonstige Finanzeinzahlungen	474,86	500,00	-170,84	-670,84	-645,70					
67200000	Zinsen aus Stundungen und Verrentungen	6,86	0,00	2,16	2,16	-4,70					
67920000	Vollverzinsung aus Gewerbesteuer (§ 233a AO)	468,00	500,00	-173,00	-673,00	-641,00					
F18	- Zinsauszahlungen und sonstige Finanzauszahlungen	16.092,00	18.360,00	13.358,11	-5.001,89	-2.733,89					
77430000	an Gemeinden und Gemeindeverbände	2.227,98	5.000,00	0,00	-5.000,00	-2.227,98					
77514000	an Girozentralen / Landesbanken	13.864,02	13.360,00	13.358,11	-1,89	-505,91					
F19	Saldo der Zins- und sonstigen Finanzein- und -auszahlungen	-15.617,14	-17.860,00	-13.528,95	4.331,05	2.088,19					
F20	Saldo der ordentlichen Ein- und Auszahlungen	593.790,59	-190.978,00	447.957,54	638.935,54	-145.833,05					
F21	Saldo der außerordentlichen Ein- und Auszahlungen	0,00	0,00	0,00	0,00	0,00					
F22	Saldo der Ein- und Auszahlungen aus internen Leistungsbeziehungen	0,00	0,00	0,00	0,00	0,00					
F23	Saldo der ordentlichen und außerordentlichen Ein- und Auszahlungen	593.790,59	-190.978,00	447.957,54	638.935,54	-145.833,05					
F24	+ Einzahlungen aus Investitionszuwendungen	32.933,47	0,00	5.000,00	5.000,00	-27.933,47					
68142000	Einzahlungen aus Investitionstätigkeit vom öffentlichen Bereich / vom Land	0,00	0,00	3.400,00	3.400,00	3.400,00					
68176200	Anzahlungen auf Sonderposten zum Anlagevermögen vom dem Land	32.933,47	0,00	1.600,00	1.600,00	-31.333,47					
F25	+ Einzahlungen aus Beiträgen und ähnlichen Entgelten	420,00	350,00	350,00	0,00	-70,00					
68259000	Beiträge und ähnliche Entgelte~vom privaten Bereich~vom sonstigen privaten Bereich	420,00	350,00	350,00	0,00	-70,00					
F26	+ Sonstige Investitionseinzahlungen	0,00	0,00	601,00	601,00	601,00					
68510000	Einzahlungen für unbebaute Grundstücke und grundstücksgleiche Rechte	0,00	0,00	576,00	576,00	576,00					
68571000	Einzahlungen aus der Veräußerung von beweglichen Sachen des Anlagevermögens oberhalb der Wertgrenze i.H.v. 410,00 Euro	0,00	0,00	25,00	25,00	25,00					
F27	Summe der Einzahlungen aus Investitionstätigkeit	33.353,47	350,00	5.951,00	5.601,00	-27.402,47					
F29	- Auszahlungen für Sachanlagen	110.971,28	83.000,00	31.537,14	-51.462,86	-79.434,14					
78510000	Auszahlungen für Sachanlagen~Auszahlungen für unbebaute Grundstücke und grundstücksgleiche Rechte	1.878,59	29.000,00	15.024,01	-13.975,99	13.145,42					
78533000	Auszahlungen für Baumaßnahmen	20.432,29	33.000,00	2.710,05	-30.289,95	-17.722,24					
78571000	Auszahlungen für Sachanlagen / für bewegliche Sachen des Anlagevermögens oberhalb der Wertgrenze i.H.v. 1.000,00 Euro	31.098,14	6.000,00	10.349,83	4.349,83	-20.748,31					
78591000	Auszahlungen für Sachanlagen~Auszahlungen für Anlagen im Bau und für geleistete Anzahlungen~Auszahlungen für Infrastrukturvermögen	1.023,15	0,00	0,00	0,00	-1.023,15					
78593000	Auszahlungen für Sachanlagen~Auszahlungen für Anlagen im Bau und für geleistete Anzahlungen~Auszahlungen für Baumaßnahmen	56.539,11	15.000,00	3.453,25	-11.546,75	-53.085,86					
F31	- Sonstige Investitionsauszahlungen	0,00	200.000,00	200.000,00	0,00	200.000,00					

Finanzrechnung 2022

Ifd. Nr.	Einzahlungs- und Auszahlungsarten	Ergebnis 2021	Ansatz 2022	Ergebnis 2022	Ab- weichung (Ergebnis- Ansatz) 2022	Ergebnis- veränderung gegenüber 2021
		in EUR				
		1	2	3	4	5
78743300	Laufzeit 5 Jahre und mehr	0,00	200.000,00	200.000,00	0,00	200.000,00
F32	Summe der Auszahlungen aus Investitionstätigkeit	110.971,28	283.000,00	231.537,14	-51.462,86	120.565,86
F33	Saldo der Ein- und Auszahlungen aus Investitionstätigkeit	-77.617,81	-282.650,00	-225.586,14	57.063,86	-147.968,33
F34	Finanzmittelüberschuss / Finanzmittelfehlbetrag (F23 + F33)	516.172,78	-473.628,00	222.371,40	695.999,40	-293.801,38
F36	- Tilgung von Investitionskrediten	14.475,98	15.000,00	14.981,89	-18,11	505,91
79251000	Tilgung von Krediten für Investitionen~vom inländischen Geldmarkt~Kredite in Euro-Währung (fester Zins)	14.475,98	15.000,00	14.981,89	-18,11	505,91
F37	Saldo der Ein- und Auszahlungen aus Investitionskrediten	-14.475,98	-15.000,00	-14.981,89	18,11	-505,91
F38	Veränderung der Forderungen gegenüber der Verbandsgemeinde im Rahmen der Einheitskasse	502.506,58	-487.828,00	205.641,83	693.469,83	-296.864,75
69644000	für Gemeinden und Gemeindeverbände	-2.139.880,60	-487.828,00	-2.395.528,01	-1.907.700,01	-255.647,41
79644000	für Gemeinden und Gemeindeverbände	2.642.387,18	0,00	2.601.169,84	2.601.169,84	-41.217,34
F40	Saldo der Ein- und Auszahlungen aus Finanzierungstätigkeit (F37 bis F39)	516.982,56	-472.828,00	220.623,72	693.451,72	-296.358,84
F41	Saldo der durchlaufenden Gelder	809,78	800,00	-1.747,68	-2.547,68	-2.557,46
69910000	durchlaufende Gelder	3.539,90	0,00	493,87	493,87	-3.046,03
69950000	Vorsteuer / Umsatzsteuer	1.494,43	2.350,00	2.065,46	-284,54	571,03
69990000	Sonstige	630,43	0,00	0,00	0,00	-630,43
79910000	durchlaufende Gelder	-178,88	-150,00	-125,85	24,15	53,03
79950000	Vorsteuer / Umsatzsteuer	-4.676,10	-1.400,00	-4.181,16	-2.781,16	494,94
F42	Verwendung Finanzmittelüberschuss/Deckung Finanzmittelfehlbetrag (F40 + F41)	517.792,34	-472.028,00	218.876,04	690.904,04	-298.916,30
69644000	für Gemeinden und Gemeindeverbände	-2.139.880,60	-487.828,00	-2.395.528,01	-1.907.700,01	-255.647,41
69910000	durchlaufende Gelder	3.539,90	0,00	493,87	493,87	-3.046,03
69950000	Vorsteuer / Umsatzsteuer	1.494,43	2.350,00	2.065,46	-284,54	571,03
69990000	Sonstige	630,43	0,00	0,00	0,00	-630,43
79251000	Tilgung von Krediten für Investitionen~vom inländischen Geldmarkt~Kredite in Euro-Währung (fester Zins)	14.475,98	15.000,00	14.981,89	-18,11	505,91
79644000	für Gemeinden und Gemeindeverbände	2.642.387,18	0,00	2.601.169,84	2.601.169,84	-41.217,34
79910000	durchlaufende Gelder	-178,88	-150,00	-125,85	24,15	53,03
79950000	Vorsteuer / Umsatzsteuer	-4.676,10	-1.400,00	-4.181,16	-2.781,16	494,94
F43	Veränderung der liquiden Mittel (einschl. durchlaufender Gelder) (F41 - F38) nachrichtlich:	-501.696,80	488.628,00	-207.389,51	-696.017,51	294.307,29
F44	Ausgleich Finanzhaushalt (F23 - F36)	579.314,61	-205.978,00	432.975,65	638.953,65	-146.338,96

Teilfinanzrechnung 2022

Teil A

Budget: 10

Ifd. Nr.	Einzahlungs- und Auszahlungsarten	Ergebnis 2021	Ansatz 2022	Ergebnis 2022	Abweichung (Ergebnis-Ansatz) 2022	Ergebnisveränderung gegenüber 2021
		in EUR				
		1	2	3	4	5
F16	Saldo der laufenden Ein- und Auszahlungen aus Verwaltungstätigkeit	-186.329,25	-434.703,00	-228.528,68	206.174,32	-42.199,43
F19	Saldo der Zins- und sonstigen Finanzein- und -auszahlungen	0,00	0,00	0,00	0,00	0,00
F20	Saldo der ordentlichen Ein- und Auszahlungen	-186.329,25	-434.703,00	-228.528,68	206.174,32	-42.199,43
F21	Saldo der außerordentlichen Ein- und Auszahlungen	0,00	0,00	0,00	0,00	0,00
F22	Saldo der internen Ein- und Auszahlungen aus internen Leistungsbeziehungen	0,00	0,00	0,00	0,00	0,00
F23	Saldo der ordentlichen und außerordentlichen Ein- und Auszahlungen	-186.329,25	-434.703,00	-228.528,68	206.174,32	-42.199,43
F24	+ Einzahlungen aus Investitionszuwendungen	32.933,47	0,00	5.000,00	5.000,00	-27.933,47
68142000	Einzahlungen aus Investitionstätigkeit vom öffentlichen Bereich / vom Land	0,00	0,00	3.400,00	3.400,00	3.400,00
68176200	Anzahlungen auf Sonderposten zum Anlagevermögen von dem Land	32.933,47	0,00	1.600,00	1.600,00	-31.333,47
F25	+ Einzahlungen aus Beiträgen und ähnlichen Entgelten	420,00	350,00	350,00	0,00	-70,00
68259000	Beiträge und ähnliche Entgelte~vom privaten Bereich~vom sonstigen privaten Bereich	420,00	350,00	350,00	0,00	-70,00
F26	+ Sonstige Investitionseinzahlungen	0,00	0,00	601,00	601,00	601,00
68510000	Einzahlungen für unbebaute Grundstücke und grundstücksgleiche Rechte	0,00	0,00	576,00	576,00	576,00
68571000	Einzahlungen aus der Veräußerung von beweglichen Sachen des Anlagevermögens oberhalb der Wertgrenze i.H.v. 410,00 Euro	0,00	0,00	25,00	25,00	25,00
F27	Summe der Einzahlungen aus Investitionstätigkeit	33.353,47	350,00	5.951,00	5.601,00	-27.402,47
F28	- Auszahlungen für immaterielle Vermögensgegenstände	0,00	0,00	0,00	0,00	0,00
F29	- Auszahlungen für Sachanlagen	110.971,28	83.000,00	31.537,14	-51.462,86	-79.434,14
78510000	Auszahlungen für Sachanlagen~Auszahlungen für unbebaute Grundstücke und grundstücksgleiche Rechte	1.878,59	29.000,00	15.024,01	-13.975,99	13.145,42
78533000	Auszahlungen für Baumaßnahmen	20.432,29	33.000,00	2.710,05	-30.289,95	-17.722,24
78571000	Auszahlungen für Sachanlagen / für bewegliche Sachen des Anlagevermögens oberhalb der Wertgrenze i.H.v. 1.000,00 Euro	31.098,14	6.000,00	10.349,83	4.349,83	-20.748,31
78591000	Auszahlungen für Sachanlagen~Auszahlungen für Anlagen im Bau und für geleistete Anzahlungen~Auszahlungen für Infrastrukturvermögen	1.023,15	0,00	0,00	0,00	-1.023,15
78593000	Auszahlungen für Sachanlagen~Auszahlungen für Anlagen im Bau und für geleistete Anzahlungen~Auszahlungen für Baumaßnahmen	56.539,11	15.000,00	3.453,25	-11.546,75	-53.085,86
F30	- Auszahlungen für Finanzanlagen	0,00	0,00	0,00	0,00	0,00
F31	- Sonstige Investitionsauszahlungen	0,00	0,00	0,00	0,00	0,00
F32	Summe der Auszahlungen aus Investitionstätigkeit	110.971,28	83.000,00	31.537,14	-51.462,86	-79.434,14
F33	Saldo der Ein- und Auszahlungen aus Investitionstätigkeit	-77.617,81	-82.650,00	-25.586,14	57.063,86	52.031,67
F34	Finanzmittelüberschuss / Finanzmittelfehlbedarf des Teilhaushalts	-263.947,06	-517.353,00	-254.114,82	263.238,18	9.832,24

Teilfinanzrechnung 2022

Teil A

Budget: 20

Ifd. Nr.	Einzahlungs- und Auszahlungsarten	Ergebnis 2021	Ansatz 2022	Ergebnis 2022	Abweichung (Ergebnis-Ansatz) 2022	Ergebnisveränderung gegenüber 2021
		in EUR				
		1	2	3	4	5
F16	Saldo der laufenden Ein- und Auszahlungen aus Verwaltungstätigkeit	795.736,98	261.585,00	690.015,17	428.430,17	-105.721,81
F19	Saldo der Zins- und sonstigen Finanzein- und -auszahlungen	-15.617,14	-17.860,00	-13.528,95	4.331,05	2.088,19
F20	Saldo der ordentlichen Ein- und Auszahlungen	780.119,84	243.725,00	676.486,22	432.761,22	-103.633,62
F21	Saldo der außerordentlichen Ein- und Auszahlungen	0,00	0,00	0,00	0,00	0,00
F22	Saldo der internen Ein- und Auszahlungen aus internen Leistungsbeziehungen	0,00	0,00	0,00	0,00	0,00
F23	Saldo der ordentlichen und außerordentlichen Ein- und Auszahlungen	780.119,84	243.725,00	676.486,22	432.761,22	-103.633,62
F24	+ Einzahlungen aus Investitionszuwendungen	0,00	0,00	0,00	0,00	0,00
F25	+ Einzahlungen aus Beiträgen und ähnlichen Entgelten	0,00	0,00	0,00	0,00	0,00
F26	+ Sonstige Investitionseinzahlungen	0,00	0,00	0,00	0,00	0,00
F27	Summe der Einzahlungen aus Investitionstätigkeit	0,00	0,00	0,00	0,00	0,00
F28	- Auszahlungen für immaterielle Vermögensgegenstände	0,00	0,00	0,00	0,00	0,00
F29	- Auszahlungen für Sachanlagen	0,00	0,00	0,00	0,00	0,00
F30	- Auszahlungen für Finanzanlagen	0,00	0,00	0,00	0,00	0,00
F31	- Sonstige Investitionsauszahlungen	0,00	200.000,00	200.000,00	0,00	200.000,00
78743300	Laufzeit 5 Jahre und mehr	0,00	200.000,00	200.000,00	0,00	200.000,00
F32	Summe der Auszahlungen aus Investitionstätigkeit	0,00	200.000,00	200.000,00	0,00	200.000,00
F33	Saldo der Ein- und Auszahlungen aus Investitionstätigkeit	0,00	-200.000,00	-200.000,00	0,00	-200.000,00
F34	Finanzmittelüberschuss / Finanzmittelfehlbedarf des Teilhaushalts	780.119,84	43.725,00	476.486,22	432.761,22	-303.633,62

Bilanz 2022

Aktiva

Bezeichnung	Stand zum 31.12.2021	Stand zum 31.12.2022	Differenz
	in EUR		
1 Anlagevermögen	7.080.486,43	7.041.749,46	-38.736,97
1.1 Immaterielle Vermögensgegenstände	90.289,02	83.895,44	-6.433,58
1.1.1 Gewerbliche Schutzrechte und ähnliche Rechte und Werte sowie Lizenzen an solchen Rechten und Werten	1.189,44	1.189,44	0,00
1.1.3 Gezahlte Investitionszuschüsse	88.079,58	82.646,00	-6.433,58
1.2 Sachanlagen	6.836.811,56	6.604.508,17	-232.303,39
1.2.1 Wald, Forsten	1.239.593,24	1.254.617,25	15.024,01
1.2.2 Sonstige unbebaute Grundstücke und grundstücksgleiche Rechte	188.592,19	187.997,15	-595,04
1.2.3 Bebaute Grundstücke und grundstücksgleiche Rechte	1.633.366,22	1.597.198,62	-36.167,60
1.2.4 Infrastrukturvermögen	3.576.980,51	3.371.292,10	-205.688,41
1.2.7 Maschinen, technische Anlagen, Fahrzeuge	9.228,25	6.880,00	-2.348,25
1.2.8 Betriebs- und Geschäftsausstattung	105.127,43	102.614,00	-2.513,43
1.2.10 Geleistete Anzahlungen, Anlagen im Bau	83.923,72	83.909,05	-14,67
1.3 Finanzanlagen	153.405,85	353.405,85	200.000,00
1.3.5 Sondervermögen, Zweckverbände, Anstalten des öffentlichen Rechts, rechtsfähige kommunale Stiftungen	153.405,85	153.405,85	0,00
1.3.8 Sonstige Ausleihungen	0,00	200.000,00	200.000,00
2 Umlaufvermögen	1.675.779,36	1.863.758,78	187.979,42
2.1 Vorräte	210.673,22	196.160,22	-14.513,00
2.1.3 Fertige Erzeugnisse, fertige Leistungen und Waren	210.673,22	196.160,22	-14.513,00
2.2 Forderungen und sonstige Vermögensgegenstände	1.465.106,14	1.667.598,56	202.492,42
2.2.1 Öffentlich-rechtliche Forderungen, Forderungen aus Transferleistungen	24.587,56	45.078,44	20.490,88
2.2.2 Privatrechtliche Forderungen aus Lieferungen und Leistungen	15.676,50	8.682,59	-6.993,91
2.2.6 Forderungen gegen den sonstigen öffentlichen Bereich	1.424.842,08	1.613.812,75	188.970,67
2.2.7 Sonstige Vermögensgegenstände	0,00	24,78	24,78
2.4 Kassenbestand, Bundesbankguthaben, Guthaben bei der Europäischen Zentralbank, Guthaben bei Kreditinstituten und Schecks	0,00	0,00	0,00
4 Rechnungsabgrenzungsposten	2.186,77	2.178,39	-11,62
4.2 Sonstige Rechnungsabgrenzungsposten	2.186,77	2.178,39	-11,62
Bilanzsumme	8.758.432,56	8.907.686,63	149.254,07

Passiva

Bezeichnung	Stand zum 31.12.2021	Stand zum 31.12.2022	Differenz
	in EUR		
1 Eigenkapital	6.329.406,77	6.682.584,90	253.178,13
1.1 Kapitalrücklage	5.814.706,50	6.329.406,77	514.700,27
1.3 Jahresüberschuss / Jahresfehlbetrag	514.700,27	253.178,13	-261.522,14
2 Sonderposten	1.906.374,19	1.804.977,50	-101.396,69
2.2 Sonderposten zum Anlagevermögen	1.906.374,19	1.804.977,50	-101.396,69
2.2.1 Sonderposten aus Zuwendungen	1.050.552,76	1.010.368,50	-40.184,26
2.2.2 Sonderposten aus Beiträgen und ähnlichen Entgelten	855.821,43	794.609,00	-61.212,43
2.2.3 Sonderposten aus Anzahlungen für Anlagevermögen	0,00	0,00	0,00
3 Rückstellungen	91.121,71	96.490,62	5.368,91
3.1 Rückstellungen für Pensionen und ähnliche Verpflichtungen	61.589,00	69.141,00	7.552,00
3.4 Sonstige Rückstellungen	29.532,71	27.349,62	-2.183,09
4 Verbindlichkeiten	431.529,89	423.633,61	-7.896,28
4.2 Verbindlichkeiten aus Kreditaufnahmen	392.769,38	377.787,49	-14.981,89
4.2.1 Verbindlichkeiten aus Kreditaufnahmen für Investitionen	392.769,38	377.787,49	-14.981,89
4.5 Verbindlichkeiten aus Lieferungen und Leistungen	7.887,55	11.856,02	3.968,47
4.10 Verbindlichkeiten gegenüber dem sonstigen öffentlichen Bereich	28.336,50	31.118,18	5.781,68
4.11 Sonstige Verbindlichkeiten	5.526,46	2.871,92	-2.654,54
Bilanzsumme	8.758.432,56	8.907.686,63	149.254,07

Bilanz Aktiva 2022

Bezeichnung		Stand zum	Stand zum	Differenz
		31.12.2021	31.12.2022	
		in EUR		
1	Anlagevermögen	7.080.486,43	7.041.749,46	-38.736,97
1.1	Immaterielle Vermögensgegenstände	90.269,02	83.835,44	-6.433,58
1.1.1	Gewerbliche Schutzrechte und ähnliche Rechte und Werte sowie Lizenzen an solchen Rechten und Werten	1.189,44	1.189,44	0,00
	01190000 Sonstige	1.189,44	1.189,44	0,00
1.1.3	Gezahlte Investitionszuschüsse	89.079,58	82.646,00	-6.433,58
	01300000 Gezahlte Investitionszuschüsse als Nutzungsberechtigter	89.079,58	82.646,00	-6.433,58
1.2	Sachanlagen	6.836.811,56	6.604.508,17	-232.303,39
1.2.1	Wald, Forsten	1.239.593,24	1.254.617,25	15.024,01
	02111000 Mischwald Grund und Boden	280.450,41	295.474,42	15.024,01
	02112000 Mischwald sonstiger Waldbestand	42,50	42,50	0,00
	02121000 Laubwald Grund und Boden	15.628,80	15.628,80	0,00
	02122000 Laubwald Waldbestand Eiche	108.368,11	108.368,11	0,00
	02123000 Laubwald Waldbestand Buche	113.372,85	113.372,85	0,00
	02131000 Nadelwald Grund und Boden	71.101,35	71.101,35	0,00
	02132000 Nadelwald Waldbestand Fichte	437.116,29	437.116,29	0,00
	02133000 Nadelwald Waldbestand Kiefer	60.172,42	60.172,42	0,00
	02134000 Nadelwald Waldbestand Douglasie	153.340,51	153.340,51	0,00
1.2.2	Sonstige unbebaute Grundstücke und grundstücksgleiche Rechte	188.592,19	187.997,15	-595,04
	02220000 Parkanlagen	5.956,72	5.527,15	-429,57
	02230000 Kleingartenanlagen, Gartenland	6.250,00	6.250,00	0,00
	02250000 Kinderspielplätze	59.329,52	59.196,80	-132,72
	02310000 Ackerland	13.011,28	13.011,28	0,00
	02330000 Öd- und Unland	358,01	358,01	0,00
	02340000 Weideland	77.413,14	77.380,39	-32,75
	02390000 Sonstige	9.509,38	9.509,38	0,00
	02610000 Flüsse und Bäche	13.905,50	13.905,50	0,00
	02990000 sonstige unbebaute Grundstücke	2.858,64	2.858,64	0,00
1.2.3	Bebaute Grundstücke und grundstücksgleiche Rechte	1.633.366,22	1.597.198,62	-36.167,60
	03210000 Kindertagesstätten	713.277,14	702.188,50	-11.088,64
	03540000 Sportplätze	9.170,96	6.970,09	-2.200,87
	03590000 sonstige Sportanlagen	9.113,02	7.697,00	-1.416,02
	03910000 Gemeinschafts-, Bürgerhäuser, Stadthallen	677.327,61	666.010,72	-11.316,89
	03995000 Beherbergung, Gastronomie	185.399,71	176.974,31	-8.425,40
	03999000 Sonstige	39.077,78	37.358,00	-1.719,78
1.2.4	Infrastrukturvermögen	3.576.980,51	3.371.292,10	-205.688,41
	04120000 Brücken	17.722,50	16.954,00	-768,50
	04150000 Stützbauwerke	1,00	1,00	0,00
	04190000 Sonstige	848,00	824,00	-24,00
	04321000 Betriebseinrichtungen der Erzeugung	62.434,77	55.533,00	-6.901,77
	04810000 Grundstücke und grundstücksgleiche Rechte	914.423,73	913.655,28	-768,45
	04824000 Gemeindestraßen	1.935.585,92	1.787.888,89	-147.697,03
	04825000 Gehwege	228.123,99	210.868,75	-17.255,24
	04835000 Rad- und Wirtschaftswege	214.617,56	191.485,81	-23.131,75
	04841000 Parkplätze	53.449,56	51.877,00	-1.572,56
	04842000 Dorfplätze	60.395,21	57.787,00	-2.608,21
	04859000 sonstige Verkehrslenkungsanlagen	473,28	430,00	-43,28
	04871000 Straßenbeleuchtung	8.506,73	4.334,00	-4.172,73

Bilanz Aktiva 2022

Bezeichnung	Stand zum	Stand zum	Differenz
	31.12.2021	31.12.2022	
	in EUR		
04931000 Bahnhöfe, Buswartehallen, sonstige Wartehallen	5.559,16	11.007,36	5.448,20
04939000 sonstige Anlagen	11.683,86	9.982,99	-1.700,87
04960000 Spring-, Trink- und Zierbrunnen	421,44	301,02	-120,42
04990000 Sonstige (u.a. Bachverrohrung)	62.733,80	58.362,00	-4.371,80
1.2.7 Maschinen, technische Anlagen, Fahrzeuge	9.228,25	6.880,00	-2.348,25
07111000 PKW	3.035,80	2.080,00	-955,80
07240000 technische Anlagen zum Bau und zur Unterhaltung der Infrastruktur und Landschaftspflege	10,00	10,00	0,00
07291000 Überwachungs- und Kontrollanlagen	6.182,45	4.790,00	-1.392,45
1.2.8 Betriebs- und Geschäftsausstattung	105.127,43	102.614,00	-2.513,43
08210000 Betriebsausstattung	1.733,71	1.565,00	-168,71
08219000 Sonstige Betriebsausstattung	73.206,43	75.194,00	1.987,57
08221000 Büromöbel	49,00	49,00	0,00
08222000 Büromaschinen	1,00	1,00	0,00
08223000 Organisations- und Arbeitsmittel	23.906,91	21.072,00	-2.834,91
08224000 Hardware	1.165,19	650,00	-515,19
08229000 Sonstiges (u.a. Telekommunikationsanlagen)	3,00	3,00	0,00
08290000 sonstige Betriebs- und Geschäftsausstattung	5.062,19	4.080,00	-982,19
1.2.10 Geleistete Anzahlungen, Anlagen im Bau	83.923,72	83.909,05	-14,67
09600000 Anlagen im Bau	83.923,72	83.909,05	-14,67
1.3 Finanzanlagen	153.405,85	353.405,85	200.000,00
1.3.5 Sondervermögen, Zweckverbände, Anstalten des öffentlichen Rechts, rechtsfähige kommunale Stiftungen	153.405,85	153.405,85	0,00
12310000 Zweckverbände	153.405,85	153.405,85	0,00
1.3.8 Sonstige Ausleihungen	0,00	200.000,00	200.000,00
13232280 an Gemeinden und Gemeindeverbände (Investitionskredite), Kredite an den Friedhofzweckverband Hausen (Wied)-Waldbreitbach	0,00	200.000,00	200.000,00
2 Umlaufvermögen	1.675.779,36	1.863.758,78	187.979,42
2.1 Vorräte	210.673,22	196.160,22	-14.513,00
2.1.3 Fertige Erzeugnisse, fertige Leistungen und Waren	210.673,22	196.160,22	-14.513,00
14311000 Fertige Erzeugnisse, Bestand liegendes Holz	15.998,00	1.485,00	-14.513,00
14340000 Baugrundstücke zum Verkauf stehend	194.675,22	194.675,22	0,00
2.2 Forderungen und sonstige Vermögensgegenstände	1.465.106,14	1.667.598,56	202.492,42
2.2.1 Öffentlich-rechtliche Forderungen, Forderungen aus Transferleistungen	24.587,56	45.078,44	20.490,88
15150000 Gebührenforderungen gegen den privaten Bereich	534,00	744,00	210,00
15250000 Beitragsforderungen gegen den privaten Bereich	182,00	182,00	0,00
15350000 Steuerforderungen gegen den privaten Bereich	24.549,52	29.208,82	4.659,30
15450000 Forderungen aus Transferleistungen gegen den privaten Bereich	0,00	15.696,58	15.696,58
21100000 Pauschalwertberichtigungen auf Forderungen	-470,06	-545,06	-75,00
21200000 Einzelwertberichtigungen auf Forderungen	-207,90	-207,90	0,00

Bilanz Aktiva 2022

Bezeichnung	Stand zum	Stand zum	Differenz
	31.12.2021	31.12.2022	
	in EUR		
2.2.2 Privatrechtliche Forderungen aus Lieferungen und Leistungen	15.676,50	8.682,59	-6.993,91
16500000 <i>Forderungen aus Lieferungen und Leistungen gegen den privaten Bereich</i>	15.676,50	8.682,59	-6.993,91
2.2.6 Forderungen gegen den sonstigen öffentlichen Bereich	1.424.842,08	1.613.812,75	188.970,67
15340000 <i>Steuerforderungen gegen den öffentlichen Bereich</i>	25.656,76	13.142,00	-12.514,76
15440000 <i>Forderungen aus Transferleistungen gegen den öffentlichen Bereich</i>	3.373,65	0,00	-3.373,65
15540000 <i>Sonstige öffentliche-rechtliche Forderungen gegen den öffentlichen Bereich</i>	1.388,43	0,00	-1.388,43
16400000 <i>Forderungen aus Lieferungen und Leistungen gegen den öffentlichen Bereich</i>	-263,38	342,30	605,68
17431000 <i>*VV* laufendes Verrechnungskonto</i>	1.394.686,62	1.600.328,45	205.641,83
2.2.7 Sonstige Vermögensgegenstände	0,00	24,78	24,78
17932000 <i>Vorsteuer 19 %</i>	0,00	24,78	24,78
2.4 Kassenbestand, Bundesbankguthaben, Guthaben bei der Europäischen Zentralbank, Guthaben bei Kreditinstituten und Schecks	0,00	0,00	0,00
4 Rechnungsabgrenzungsposten	2.166,77	2.178,39	11,62
4.2 Sonstige Rechnungsabgrenzungsposten	2.166,77	2.178,39	11,62
19500000 <i>Sonstige aktive Rechnungsabgrenzungsposten</i>	2.141,52	2.153,14	11,62
19510000 <i>Aktiver RaP Sozialleistungen</i>	25,25	25,25	0,00
Bilanzsumme	8.758.432,56	8.907.686,63	149.254,07

Bilanz Passiva 2022

Bezeichnung		Stand zum	Stand zum	Differenz
		31.12.2021	31.12.2022	
		in EUR		
1	Eigenkapital	6.329.406,77	6.582.584,90	253.178,13
1.1	Kapitalrücklage	5.814.706,50	6.329.406,77	514.700,27
	20110000 Allgemeine Kapitalrücklage / Überschussvortrag (ab 2007)	5.814.706,50	6.329.406,77	514.700,27
1.3	Jahresüberschuss / Jahresfehlbetrag	514.700,27	253.178,13	-261.522,14
	20300000 Jahresüberschuss / Jahresfehlbetrag	514.700,27	253.178,13	-261.522,14
2	Sonderposten	1.906.374,19	1.804.977,50	-101.396,69
2.2	Sonderposten zum Anlagevermögen	1.906.374,19	1.804.977,50	-101.396,69
2.2.1	Sonderposten aus Zuwendungen	1.050.552,76	1.010.368,50	-40.184,26
	23142000 vom Land (u.a. Investitionsschlüsselzuweisungen, soweit für Investitionen verwendet)	715.736,68	686.666,99	-29.069,69
	23143000 von Gemeinden und Gemeindeverbänden	219.156,26	215.518,00	-3.638,26
	23148000 von sonstigen öffentlichen Sonderrechnungen	11.317,87	9.831,51	-1.486,36
	23151000 von privaten Unternehmen	436,15	286,00	-150,15
	23159000 vom sonstigen privaten Bereich	103.905,80	98.066,00	-5.839,80
2.2.2	Sonderposten aus Beiträgen und ähnlichen Entgelten	855.821,43	794.609,00	-61.212,43
	23259000 vom sonstigen privaten Bereich	855.821,43	794.609,00	-61.212,43
2.2.3	Sonderposten aus Anzahlungen für Anlagevermögen	0,00	0,00	0,00
	23310000 Anzahlungen auf Sonderposten aus Zuwendungen	0,00	0,00	0,00
3	Rückstellungen	91.121,71	96.490,62	5.368,91
3.1	Rückstellungen für Pensionen und ähnliche Verpflichtungen	61.589,00	69.141,00	7.552,00
	24320000 für Versorgungsempfänger	61.589,00	69.141,00	7.552,00
3.4	Sonstige Rückstellungen	29.532,71	27.349,62	-2.183,09
	29100000 für nicht in Anspruch genommenen Urlaub	18.904,92	22.629,68	3.724,76
	29200000 für geleistete Überstunden	10.627,79	4.719,94	-5.907,85
4	Verbindlichkeiten	431.529,89	423.633,61	-7.896,28
4.2	Verbindlichkeiten aus Kreditaufnahmen	392.769,38	377.787,49	-14.981,89
4.2.1	Verbindlichkeiten aus Kreditaufnahmen für Investitionen	392.769,38	377.787,49	-14.981,89
	31543100 vom inländischen Geldmarkt von Girozentralen und Landesbanken, Euro-Währung (fester Zins), Laufzeit 5 Jahre und mehr	392.769,38	377.787,49	-14.981,89
4.5	Verbindlichkeiten aus Lieferungen und Leistungen	7.897,55	11.856,02	3.958,47
	35500000 Verbindlichkeiten aus Lieferungen und Leistungen gegenüber dem privaten Bereich	7.897,55	11.856,02	3.958,47
	35512000 Sicherheitseinbehalte	0,00	0,00	0,00
4.10	Verbindlichkeiten gegenüber dem sonstigen öffentlichen Bereich	25.336,50	31.118,18	5.781,68
	35400000 Verbindlichkeiten aus Lieferungen und Leistungen gegenüber dem öffentlichen Bereich	23.278,97	27.415,95	4.136,98
	36400000 Verbindlichkeiten aus Transferleistungen gegenüber dem öffentlichen Bereich	-247,93	-3.532,16	-3.284,23
	37400000 Sonstige Verbindlichkeiten gegenüber dem öffentlichen Bereich	2.305,46	7.234,39	4.928,93
4.11	Sonstige Verbindlichkeiten	5.526,46	2.871,92	-2.654,54

Bilanz Passiva 2022

Bezeichnung	Stand zum	Stand zum	Differenz
	31.12.2021	31.12.2022	
in EUR			
37500000 <i>Sonstige Verbindlichkeiten gegenüber dem privaten Bereich</i>	3.833,56	336,09	-3.497,47
37961000 <i>Umsatzsteuer 7%</i>	0,00	0,00	0,00
37962000 <i>Umsatzsteuer 19%</i>	1.692,90	2.535,83	842,93
Bilanzsumme	8.758.432,56	8.907.686,63	149.254,07

Anhang zur Bilanz

—

Rechenschaftsbericht

Anhang (§ 48 GemHVO)

1. Rechtsgrundlagen

Gemäß § 47 Gemeindehaushaltsverordnung sind in der Bilanz das Anlagevermögen, das Umlaufvermögen, das Eigenkapital, die Sonderposten, die Verbindlichkeiten und die Rechnungsabgrenzungsposten vollständig und getrennt voneinander auszuweisen. Die Posten der Aktivseite dürfen nicht mit den Posten der Passivseite verrechnet werden, sofern gesetzlich nichts anderes zugelassen ist.

Im Jahresabschluss 2022 wurden die vorgeschriebenen Posten erfasst. Zu Beginn des Jahres waren keine Umstände bekannt, aus denen festzustellen war, dass der Jahresabschluss kein, den tatsächlichen Verhältnissen entsprechendes Bild, der Vermögens- und Finanzlage der Ortsgemeinde vermittelt.

2. Erläuterung gemäß § 48 Abs. 2 Nr. 1 bis 23 Gemeindehaushaltsverordnung

1. Die Bewertung der Positionen in der Ergebnisrechnung, der Finanzrechnung und der Bilanz erfolgten nach den gleichen Bewertungsmethoden wie in der Eröffnungsbilanz. Anschaffungs- und Herstellungskosten wurden nach Bruttowerten (einschließlich Umsatzsteuer) außer bei BgA's erfasst.
2. In 2022 wurde von den bisher angewandten Bilanzierungs- und Bewertungsmethoden nicht abgewichen. Aufgrund der Änderung der Gemeindehaushaltsverordnung werden ab dem Haushaltsjahr 2018 Wirtschaftsgüter mit einem Wert von unter 1.000,00 Euro netto, direkt als Aufwand verausgabt. Wirtschaftsgüter über diesem Wert werden in der Anlagenbuchhaltung erfasst.
3. Es besteht keine Trägerschaft bei Sparkassen.
4. Bei den Beträgen in der Schlussbilanz handelt es sich ausschließlich um Beträge in Euro. Sie enthält keine Posten denen Beträge zugrunde liegen, die auf fremde Währung lauten oder ursprünglich auf fremde Währung lauteten.
5. Fremdkapitalzinsen wurden in die Herstellungskosten nicht eingerechnet.
6. Bei der Ortsgemeinde wurden 2022 keine Rückstellungen für unterlassene Instandhaltungen gebildet.
7. Bei den in der Schlussbilanz ausgewiesenen Grundstücken, Gebäuden und anderen Bauten ist die Nutzung, Verfügbarkeit oder Verwertung durch die Notwendigkeit der Vorhaltung für Pflichtaufgaben der kommunalen Selbstverwaltung oder Auftragsangelegenheiten beschränkt. Durch die Förderung mit staatlichen Zuweisungen ergibt sich eine weitere Beschränkung aufgrund der mit der Förderung verfolgten Zweckbindung. Hiervon ist der größte Teil des gemeindeeigenen Immobilienvermögens (Dorfgemeinschaftshaus, Spielplätze, Multifunktionsfläche, etc.) betroffen.
Vertragliche Einschränkungen liegen bis auf Leitungsrechte für Wasser, Kanal, Strom und Gas sowie für Wegerechte nicht vor. Die Grundstücke mit Belastungen sind aus der

Übersicht über Dienstbarkeiten, die auf Grundstücken der Ortsgemeinde lasten zu entnehmen.

8. Drohende finanzielle Belastungen für die keine Rückstellungen gebildet wurden sind zum Jahresabschluss nicht bekannt.
9. Verpflichtungen aus Leasingverträgen oder sonstigen kreditähnlichen Rechtsgeschäften bestehen nicht.
10. Haftungsverhältnisse aus der Bestellung von Sicherheiten für fremde Verbindlichkeiten (z. B. Bürgschaften) bestehen bei der Ortsgemeinde nicht.
11. Sonstige Haftungsverhältnisse, die nicht in der Bilanz auszuweisen sind, bestehen nicht und wurden in 2022 nicht begründet.
12. In 2022 waren keine Verpflichtungsermächtigungen veranschlagt, aus Vorjahren wurden auch keine Verpflichtungsermächtigungen in Anspruch genommen.
13. Andere Sachverhalte, aus denen sich finanzielle Verpflichtungen ergeben könnten, sind zum Jahresabschluss nicht bekannt.
14. Noch nicht erhobene Entgelte und Abgaben sind nicht vorhanden. Sämtliche Beiträge aus Ausbau- und Erschließungsmaßnahmen sind erhoben.
15. Sonstige Rückstellungen wurden keine gebildet.
16. Subsidiär Haftung aus der Zusatzversorgung für die Beschäftigten

a) Benennung der Zusatzversorgungskasse	Rheinische Zusatzversorgungskasse in Köln
b) Art und Ausgestaltung der Versorgungszusagen	Zusatzversorgung nach Punktesystem entsprechend den tariflichen Vorgaben, abhängig vom zusatzversorgungspflichtigem Entgelt
c) Höhe des derzeitigen Umlagesatzes, sowie seine voraussichtliche Entwicklung	Umlagesatz in Höhe von 4,25 %, Sanierungsgeld 3,5 % des umlagepflichtigem Entgelts. Die Entwicklung ist vom tariflichen Geschehen abhängig
d) Summe der Umlageverpflichtungen nach c)	In 2022 betrug die Umlage 36.794,96 Euro

Aus der Zusatzversorgung besteht für die Beschäftigten der Ortsgemeinde keine subsidiäre Haftung. Die Beschäftigten sind aufgrund der bestehenden Tarifverträge in der Rheinischen Zusatzversorgungskasse Köln versichert. Der Anspruch auf Zahlung der Zusatzversorgung richtet sich direkt gegen die Zusatzversorgungskasse. Die Ortsgemeinde als Arbeitgeber hat die tarifvertragliche Pflicht die entsprechenden Umlagen an die Zusatzversorgungskasse abzuführen.

17. Derivative Finanzierungsinstrumente wurden 2022 von der Ortsgemeinde nicht genutzt.

18. Die Abschreibungsmethoden wurden nicht geändert.

19. Die Nutzungsdauern von Vermögensgegenständen wurden nicht verändert.

20. Wesentliche Beteiligungen

a)

Name und Sitz	Friedhofszweckverband Hausen (Wied) - Waldbreitbach
Rechtsform	Zweckverband
Anteil der Ortsgemeinde am Eigenkapital des Friedhofszweckverbandes	50 %
Jahresergebnis	42.308,11 €
Eigenkapital per 31.12.2022	366.595,75 €

Bisher wurden die entsprechenden Anteile in den Bilanzen der beiden Ortsgemeinden Waldbreitbach und Hausen (Wied) aufgrund der Spiegelungsmethode auf der Aktivseite der Bilanz bei den Finanzbeteiligungen ausgewiesen. Das Rechnungs- und Gemeindeprüfungsamt hat bei der Prüfung im Frühjahr 2022 festgestellt, dass diese Darstellung nicht korrekt ist. Es dürfe nur der Anteil, der in der Eröffnungsbilanz des Verbandes dargestellt war, weiterhin unverändert aufgeführt werden. Daraufhin wurden in den Schlussbilanzen 2021 der beiden Ortsgemeinden der Beteiligungsbetrag die Finanzanlagen am Friedhofszweckverband auf das Niveau der Eröffnungsbilanz korrigiert. In den Schlussbilanzen stehen daher folgende Beträge, die zukünftig unverändert bleiben:

Verbandsmitglieder	Anteil	Anteil
Ortsgemeinde Hausen (Wied)	50%	153.386,14 €
Ortsgemeinde Waldbreitbach	50%	153.386,15 €
	100%	306.772,29 €

Zum Jahresabschluss 2022 ergeben sich aufgrund des Eigenkapitals tatsächlich folgende Beträge:

Verbandsmitglieder	Anteil	Anteil 31.12.2021	Anteil 31.12.2022	Veränderungen 2022
Ortsgemeinde Hausen (Wied)	50%	162.143,82 €	183.297,87 €	21.154,05 €
Ortsgemeinde Waldbreitbach	50%	162.143,82 €	183.297,88 €	21.154,06 €
	100%	324.287,64 €	366.595,75 €	42.308,11 €

b)

Name und Sitz	Forstzweckverband Waldbreitbach
Rechtsform	Zweckverband
Verteilungsschlüssel des Eigenkapitals auf die Anteilseigner	Anteil an der reduzierten Holzbodenfläche

Verbandsmitglieder	31.12.2021	Zugang/ Abgang	31.12.2022
OG Breitscheid (27,59 %)	47,71 €	0,00 €	47,71 €
OG Hausen (Wied) (12,77 %)	19,72 €	0,00 €	19,72 €
OG Kurtscheid (15,75 %)	25,50 €	0,00 €	25,50 €
OG Neustadt (Wied) (17,24)	0,00 €	0,00 €	0,00 €
OG Niederbreitbach (7,97)	13,71 €	0,00 €	13,71 €
OG Roßbach (Wied) (10,19 %)	17,64 €	0,00 €	17,64 €
OG Waldbreitbach (8,49 %)	14,71 €	0,00 €	14,71 €
Eigenkapital Forstzweckverband	138,99 €	0,00 €	138,99 €

Bei der Prüfung durch das Rechnungsprüfungsamt im Frühjahr 2022 wurde die Verwaltung darauf hingewiesen, dass die Spiegelbildmethode bei Zweckverbänden nicht mehr anwendbar ist und die in den Bilanzen der Ortsgemeinden dargestellten Finanzbeteiligungen auf das Niveau der Eröffnungsbilanz vom 01.01.2009 zurück zu buchen sind. Da bei den Feststellungen des Rechnungsprüfungsamtes der Jahresabschluss noch nicht fertig war. Wurden die Korrekturen noch im Jahresabschluss 2021 berücksichtigt.

21. Siehe Nr. 20

22. Im Haushaltsjahr 2022 waren bei der Ortsgemeinde 1 Ehrenbeamtin (Ortsbürgermeisterin) und 14 Angestellte und Arbeiter beschäftigt.

23. Gemäß § 48 Abs. 2 Nr. 23 Gemeindehaushaltsverordnung sind die Mitglieder des Gemeinderates mit Familienname und mindestens einem ausgeschriebenen Vornamen anzugeben, auch wenn sie nur zeitweise dem Gemeinderat angehört haben.

In der Zeit von 01.01.2022 bis 31.12.2022 waren folgende Personen im Ortsgemeinderat:

Vorname	Nachname	Bemerkung
Carmen	Boden	Ortsbürgermeisterin
Markus	Dutz	1. Beigeordneter
Mark	Thienel	2. Beigeordneter
Alexander	Beck	
Silke	Böckmann	
Karin	Boehme	
Tobias	Ermtraud	
Bernhard	Groß	
Matthias	Hardt	
Karl-Josef	Hühner	
Georg	Kröll	
Melanie	Krumscheid	
Christoph	Over	
Franz	Schneider	
Marliese	Engels	
Verena	Schoop	
Bastian	Stoffels	

3. Erläuterungen zur Bilanz gem. § 47 Abs. 2 GemHVO:

Gemäß 47 Abs. 2 GemHVO sind im Anhang zu jedem Posten der Bilanz erhebliche Veränderungen anzugeben und zu erläutern.

Außerdem sind

- Posten, die mit jenen der Bilanz des Haushaltsvorjahres nicht vergleichbar sind, und
- die betragsmäßige Anpassung von Posten der Bilanz des Haushaltsvorjahres

anzugeben und zu erläutern.

Aktiva

1. Anlagevermögen

1.1 Immaterielle Vermögensgegenstände

1.1.1 Gewerbliche Schutzrechte und ähnliche Rechte und Werte sowie Lizenzen an solchen Rechten

Unter dieser Position sind die Fischereirechte an der Wied, die die Ortsgemeinde 1979 vom Fürst zu Wied erworben hat mit 1.189,44 Euro erfasst.

1.1.3 Gezahlte Investitionszuschüsse

Als immaterielle Vermögensgegenstände sind, wie in den Vorjahren, die an die Verbandsgemeindewerke gezahlten Investitionskostenzuschüsse für die Straßenoberflächenentwässerung erfasst. Ferner das Nutzungsrecht an der Brücke an der Kreuzkapelle und der Zuschuss an den Landkreis Neuwied für die Breitbandverkabelung in Hausen (Wied).

Unter Berücksichtigung der Abschreibungen für 2022 in Höhe von 6.433,58 Euro, reduziert sich der Bestand auf 82.646,00 Euro.

1.2 Sachanlagen

1.2.1 Wald, Forsten

In der Eröffnungsbilanz erfolgte die Bewertung des Waldvermögens (Baumbestand) auf der Grundlage des aktuellen Forsteinrichtungswerkes und wurde zentral vom Gemeinde- und Städtebund in Zusammenarbeit mit Landesforsten landesweit bewertet. Eine Fortschreibung des Waldvermögens erfolgt erst mit der Erstellung eines neuen Forsteinrichtungswerkes. Die Be-

wertung des Baumbestandes erfolgte auf der Grundlage der Waldbewertungsrichtlinie Rheinland-Pfalz 1987, umgerechnet in Euro. Eingangsgrößen sind die Baumartgruppen, das Alter und die durchschnittliche Baumartengruppen in der Altersklasse. Blößen und sonstiger Wald wurden mit 1,00 Euro je Hektar bewertet. Der Bodenwert wurde mit 0,20 Euro je Quadratmeter angesetzt. Diese Werte wurden durch das 2015 beschlossene Forsteinrichtungswerk fortgeschrieben und aktualisiert.

Da Grund und Boden nicht abgeschrieben wird und der Wert des Waldbestandes erst mit dem nächsten Forsteinrichtungswerk wieder anzupassen ist, bleibt grundsätzlich das Bestandskonto unverändert. Eine Änderung tritt nur ein, wenn Grundstücke veräußert oder erworben werden. In 2022 hat die Ortsgemeinde Waldgrundstücke erworben. Zum Jahresabschluss ergibt sich deshalb in der Bilanz eine Erhöhung des Bestandes um 15.024,01 Euro auf 1.254.617,25 Euro.

1.2.2 sonstige unbebaute Grundstücke

	Buchwert 31.12.2021	Zugänge / Abgänge	Abschreibung	Buchwert 31.12.2022
Parkanlagen	5.956,72 €		429,57 €	5.527,15 €
Kleingarten / Gartenland	6.250,00 €			6.250,00 €
Kinderspielplätze	59.329,52 €		132,72 €	59.196,80 €
Ackerland	13.011,28 €			13.011,28 €
Öd- und Unland	358,01 €			358,01 €
Weideland	77.413,14 €		32,75 €	77.380,39 €
Sonstige Flächen	9.509,38 €			9.509,38 €
Flüsse und Bäche	13.905,50 €			13.905,50 €
Sonstige unbebaute Grundstücke	2.858,64 €			2.858,64 €
	188.592,19 €	0,00 €	595,04 €	187.997,15 €

Die Grundstücke unter diesen Positionen waren zu Beginn des Jahres mit einem Bilanzwert von 188.592,19 Euro in der Bilanz eingestellt. Grundstücke unterliegen keiner Abschreibung.

Im Bereich der Kinderspielplätze sind Abschreibungen in Höhe von 132,72 Euro angefallen. Dabei handelt es sich um Abschreibungen auf Bodenbauten, wie Aufschüttungen, Gräben etc. Gleiches gilt für die Parkanlagen, auch hier wurden Aufbauten abgeschrieben. Ebenfalls wurden bei den Park- und Gartenanlagen Werte in Höhe von 429,57 Euro abgeschrieben.

Bei den landwirtschaftlichen Grundstücken wurde eine kleine Fläche im Buchwert von 32,75 Euro veräußert.

1.2.3 Bebaute Grundstücke und grundstücksgleiche Rechte

	Buchwert 31.12.2021	Zugänge / Abgänge	Abschreibung	Buchwert 31.12.2022
Kindertagesstätten	713.277,14 €		11.088,64 €	702.188,50 €
Sportplätze	9.170,96 €		2.200,87 €	6.970,09 €
Sonstige Sportanlagen	9.113,02 €		1.416,02 €	7.697,00 €
Gemeinschafts- und Bürgerhäuser, Stadthallen	677.327,61 €		11.316,89 €	666.010,72 €
Beherbergung, Gastronomie	185.399,71 €		8.425,40 €	176.974,31 €
Sonstige	39.077,78 €		1.719,78 €	37.358,00 €
	1.633.366,22 €	0,00 €	36.167,60 €	1.597.198,62 €

Der Wert des Sachanlagevermögens wurde zum Schlussbilanzstichtag durch die Buchinventur und die Fortschreibung der Anlagenbuchhaltung ermittelt. Die Einzelnachweise ergeben sich durch die Anlagebuchhaltung.

Außer den planmäßigen Abschreibungen in Höhe von 36.167,60 Euro, sind hier im abgelaufenen Haushaltsjahr keine Kosten angefallen. Der Gesamtbestand vermindert sich auf 1.597.198,62 Euro.

1.2.4 Infrastrukturvermögen

	Buchwert 31.12.2021	Zugänge / Abgänge	Abschreibung	Buchwert 31.12.2022
Brücken	17.722,50 €		768,50 €	16.954,00 €
Stützbauwerke	1,00 €		0,00 €	1,00 €
Sonstige	848,00 €		24,00 €	824,00 €
Betriebsvorrichtungen der Erzeugung	62.434,77 €		6.901,77 €	55.533,00 €
Grundstücke und grund- stücksgleiche Rechte	914.423,73 €		768,45 €	913.655,28 €
Gemeindestraßen	1.935.585,92 €		147.697,03 €	1.787.888,89 €
Gehwege	228.123,99 €		17.255,24 €	210.868,75 €
Rad- und Wirtschaftswege	214.617,56 €		23.131,75 €	191.485,81 €
Parkplätze	53.449,56 €		1.572,56 €	51.877,00 €
Dorfplätze	60.395,21 €		2.608,21 €	57.787,00 €
sonstige Verkehrslenkungsanlagen	473,28 €		43,28 €	430,00 €
Straßenbeleuchtung	8.506,73 €		4.172,73 €	4.334,00 €
Bahnhöfe, Buswartehallen, sonstige Wartehallen	5.559,16 €	6.009,88 €	561,68 €	11.007,36 €
sonstige Anlagen	11.683,86 €		1.700,87 €	9.982,99 €
Spring, Trink- und Zierbrunnen	421,44 €		120,42 €	301,02 €
Sonstiges (u.a. Bachverrohrungen)	62.733,80 €		4.371,80 €	58.362,00 €
	3.576.980,51 €	6.009,88 €	211.698,29 €	3.371.292,10 €

Der Wert des Infrastrukturvermögens wurde zum Schlussbilanzstichtag durch die Buchinventur und die Fortschreibung der Anlagenbuchhaltung ermittelt. Die Einzelnachweise ergeben sich durch die Anlagenbuchhaltung.

Im vergangenen Jahr sind neben den Abschreibungen durch die Fertigstellung von Baumaßnahmen Bestandsveränderungen entstanden. Bei dem Zuwachs von 6.009,88 Euro handelt es sich um die Erneuerung des Buswartehäuschens in Bremscheid.

1.2.5. Bauten auf fremden Grund und Boden / 1.2.6. Kunstgegenstände, Denkmäler

Die Ortsgemeinde besitzt keine Bauten auf fremden Grund und Boden bzw. Kunstgegenstände oder Denkmäler die zu bilanzieren sind.

1.2.7. Maschinen, technische Anlagen, Fahrzeuge

	Buchwert 31.12.2021	Zugänge / Abgänge	Abschreibung	Buchwert 31.12.2022
Fahrzeuge, Pkw	3.035,80 €		955,80 €	2.080,00 €
technische Anlagen zum Bau und zur Unterhaltung der Infrastruktur und Landschaftspflege	10,00 €		0,00 €	10,00 €
Überwachungs- und Kontrollanlagen	6.182,45 €		1.392,45 €	4.790,00 €
	9.228,25 €	0,00 €	2.348,25 €	6.880,00 €

Der Wert der Maschinen, technischen Anlagen und Fahrzeuge wurde zum Schlussbilanzstichtag durch die Buchinventur und die Fortschreibung der Anlagenbuchhaltung ermittelt.

Die Einzelnachweise ergeben sich durch die Anlagenbuchhaltung. Hier handelt es sich im Wesentlichen um Maschinen und Geräte zur Pflege der gemeindlichen Anlagen und um den Pkw des Gemeindebauhofes.

Zum Jahresende beträgt der Buchwert dieser Maschinen und Gerätschaften 6.880,00 Euro. Neue Geräte wurden 2022 nicht angeschafft. Einige Pflegegeräte sind auf den Erinnerungswert von 1,00 Euro abgeschrieben.

1.2.8. Betriebs- und Geschäftsausstattung

	Buchwert 31.12.2021	Zugänge / Abgänge	Abschreibung	Buchwert 31.12.2022
Betriebsausstattung	1.733,71 €		168,71 €	1.565,00 €
Geschäftsausstattung, Sonstige (u. a. Waagen, Transportbehälter)	73.206,43 €	14.012,19 €	12.024,62 €	75.194,00 €
Büromöbel	49,00 €			49,00 €
Büromaschinen	1,00 €			1,00 €
Organisations- und Arbeitsmittel	23.906,91 €		2.834,91 €	21.072,00 €
Hardware und EDV- technische Ausstattung	1.165,19 €		515,19 €	650,00 €
Sonstiges (u.a. Telekom- munikationsanlagen)	3,00 €			3,00 €
sonstige Betriebs- und Geschäftsausstattung	5.062,19 €		982,19 €	4.080,00 €
	105.127,43 €	14.012,19 €	16.525,62 €	102.614,00 €

Bei der Betriebs- und Geschäftsausstattung handelt es sich um die Spielgeräte auf dem Spielplatz und der Multifunktionsfläche, sowie diverse Einrichtungsgegenstände im Kindergarten und in anderen gemeindlichen Einrichtungen. Ihr Wert wurde zum Schlussbilanzstichtag durch die Buchinventur und die Fortschreibung der Anlagenbuchhaltung ermittelt.

Bei dem Zugang bei der sonstigen Betriebsausstattung handelt es sich um die Anschaffung neuer Spielgeräte für die verschiedenen Kinderspielplätze.

Bei den übrigen Positionen sind nur Abschreibungsaufwendungen angefallen.

1.2.9. Pflanzen und Tiere

Die Ortsgemeinde besitzt keine bilanzierungsfähigen Pflanzen und Tiere.

1.2.10 Anlagen im Bau

Darunter versteht man begonnene aber noch nicht abgeschlossene Baumaßnahmen. Sobald die Maßnahmen abgeschlossen sind, werden sie entweder den Vermögensgegenständen zugeordnet oder als neue Anlagegüter erfasst. Zu Beginn des Haushaltsjahres hatte die Ortsgemeinde begonnene Baumaßnahmen im Wert von 83.923,72 Euro. Ende des Jahres ergibt sich ein Buchwert von 83.909,05 Euro. Dabei handelt es sich um die Sanierung des Sportlerheimes. Die Maßnahme wird voraussichtlich 2023 abgeschlossen. Die Buswarte Halle in Bremscheid wurde 2022 fertiggestellt.

	Buchwert 31.12.2021	Zugänge / Abgänge	Abschreibung	Buchwert 31.12.2022
Buswarte Halle Bremscheid	3.467,92 €	-3.467,92 €		0,00 €
Sanierung / Dacheindeckung Sportlerheim	80.455,80 €	3.453,25 €		83.909,05 €
	83.923,72 €	-14,67 €	0,00 €	83.909,05 €

1.3 Finanzanlagen

Die Ortsgemeinde verfügt über Beteiligungen am Forstzweckverband Waldbreitbach und dem Friedhofzweckverband Hausen(Wied)-Waldbreitbach. Insgesamt beträgt der Wert dieser Beteiligungen am Bilanzstichtag 153.405,85 Euro. Eine detaillierte Übersicht der Beteiligungen ist unter Nr. 20 bei den Erläuterungen im Anhang zu finden.

Ferner wurde dem Friedhofzweckverband Hausen (Wied)-Waldbreitbach eine Investitionskredit in Höhe von 200.000,00 Euro für den Neubau der Friedhofshalle gewährt.

2. Umlaufvermögen

2.1. Vorräte

Vorräte, die aus dem Lager für den eigenen Verbrauch entnommen wurden, gelten als verbraucht. Sie sind weder zu erfassen, noch zu bewerten. Lagergüter, die bereits aus dem Lagerbestand ausgesondert wurden, sind nicht mehr zu erfassen oder zu bewerten.

Grundstücke, die zum Verkauf bestimmt sind, gehören zum Umlaufvermögen. In 2022 wurden die Grundstücke im Gewerbegebiet „In der Aulwiese“ nicht verkauft. Sie stehen daher noch mit einem Wert von 194.675,22 Euro in der Bilanz.

Weitere Vorräte für die Ortsgemeinde stellen die Bestände an liegendem Holz dar. Hier hatte die Ortsgemeinde zum 31.12.2021 einen Bestand von 15.998,00 Euro aufzuweisen. Nach der Bestandsaufnahme durch das Forstamt, hat sich der Betrag in vergangenen Jahr auf 1.485,00 Euro reduziert.

2.2. Forderungen und sonstige Vermögensgegenstände

Forderungen und sonstige Vermögensgegenstände sind zum Nennwert des Forderungsbestandes zum Schlussbilanz-Stichtag angesetzt. Die Forderungen basieren auf den, zum Ende des Haushaltsjahres, bestehenden Forderungsbeständen und werden entsprechend ausgewiesen.

Zu den Forderungen gehören auch die Zahlungsmittelüberschüsse der Ortsgemeinde, die zur Finanzierung des Kassenbestandes der Verbandsgemeindekasse der Verbandsgemeinde zur Verfügung gestellt werden. Sparbücher sind als Zahlungsmittelbestände in der Bilanz der Ortsgemeinde nachzuweisen.

Folgende Forderungen bestehen bei der Ortsgemeinde:

	Buchwert 31.12.2021	Differenz 2022	Buchwert 31.12.2022
2.2.1. Öffentlich-rechtliche Forderungen, Forderungen aus Transferleistungen	24.587,56 €	20.490,88 €	45.078,44 €
Gebührenforderungen gegen den privaten Bereich	534,00 €	210,00 €	744,00 €
Beitragsforderungen gegen den privaten Bereich	182,00 €	0,00 €	182,00 €
Steuerforderungen gegen den privaten Bereich	24.549,52 €	4.659,30 €	29.208,82 €
Forderungen aus Transferleistungen gegen den privaten Bereich	0,00 €	15.696,58 €	15.696,58 €
Pauschalwertberichtigung	-470,06 €	-75,00 €	-545,06 €
Einzelwertberichtigung	-207,90 €	0,00 €	-207,90 €
2.2.2. Privatrechtliche Forderungen aus Lieferungen und Leistungen	15.676,50 €	-6.993,91 €	8.682,59 €
Forderungen aus Lieferungen und Leistungen gegen den privaten Bereich	15.676,50 €	-6.993,91 €	8.682,59 €
2.2.6. Forderungen gegen den sonstigen öffentlichen Bereich	1.424.842,08 €	188.970,67 €	1.613.812,75 €
Steuerforderungen gegen den öffentlichen Bereich	25.656,76 €	-12.514,76 €	13.142,00 €
Forderungen aus Transferleistungen gegen den öffentlichen Bereich	3.373,65 €	-3.373,65 €	0,00 €
Sonstige öffentlich-rechtliche Forderungen gegen den öffentlichen Bereich	1.388,43 €	-1.388,43 €	0,00 €
Forderungen aus Lieferungen und Leistungen gegen den öffentlichen Bereich	-263,38 €	605,68 €	342,30 €
Forderungen gegen Gemeinden und Gemeindeverbände, laufendes Verrechnungskonto Ortsgemeinde Hausen (Wied)	1.394.686,62 €	205.641,83 €	1.600.328,45 €
2.2.7. Sonstige Vermögensgegenstände	0,00 €	24,78 €	24,78 €
Summe Forderungen und sonstige Vermögensgegenstände	1.465.106,14 €	202.492,42 €	1.667.598,56 €

Gemäß § 6 Abs. 1 Gemeindeeröffnungsbilanz-Bewertungsverordnung (GemEBilBewVO) sind Forderungen grundsätzlich mit ihrem Nominalwert anzusetzen. Zur Berücksichtigung des allgemeinen Ausfall- und Kreditrisikos ist gemäß § 6 Abs. 2 GemEBilBewVO eine Pauschalwertberichtigung zu bilden. Die Höhe des Pauschalwertberichtigungssatzes soll sich an Erfahrungswerten der letzten drei Jahre orientieren und beträgt für Forderungen der Ortsgemeinden rund 1 v. H.

Vor der Pauschalwertberichtigung sind zweifelhafte Forderungen, insbesondere niedergeschlagene Forderungen oder z. B. Forderungen, die in einem Insolvenzverfahren angemeldet sind, in Höhe des zu erwartenden Zahlungsausfalls einzeln Wert zu berichtigen (§ 6 Abs. 3 GemEBilBewVO). Der Posten der Pauschalwertberichtigung wurde in 2022 überprüft und in ihrem Ansatz nicht verändert.

Die Gesamtsumme der Wertberichtigungen beträgt zum Ende des Haushaltsjahres 752,96 Euro. Sie haben sich gegenüber dem Vorjahr nur gering verändert.

Die Ortsgemeinde hat zum Bilanzstichtag eine Forderung von 1.600.328,45 Euro gegenüber der Verbandsgemeindekasse, diese wird auf der Aktivseite ausgewiesen und macht den Hauptteil der Forderungspositionen aus.

2.3. Wertpapiere des Umlaufvermögens

Die Ortsgemeinde verfügt über keine Wertpapiere.

2.4. Kassenbestand, liquide Mittel

Die Ortsgemeinde führt die Kassengeschäfte nicht selbst. Diese werden durch die Verbandsgemeindekasse Rengsdorf-Waldbreitbach als Einheitskasse geführt. Dies hat zu Folge, dass die buchungstechnischen Kassenbestände oder Kassenfehlbestände als Forderung oder Verbindlichkeit der Ortsgemeinde gegenüber der Verbandsgemeinde in der Bilanz darzustellen sind.

Zu Beginn des Haushaltsjahres hatte die Ortsgemeinde Hausen (Wied) einen Kassenbestand bei der Verbandsgemeindekasse von 1.394.686,62 Euro. Unter Berücksichtigung des in 2022 erwirtschafteten Überschusses in der Finanzrechnung ergibt sich zum Ende des Haushaltsjahres in der Schlussbilanz ein Kassenbestand der Ortsgemeinde Hausen (Wied) in Höhe von 1.600.328,45 Euro. Dieser Betrag ist als Forderung (s. oben) gegenüber der Verbandsgemeindekasse in der Bilanz darzustellen. Der Kassenbestand der Ortsgemeinde hat sich 2022 um 205.641,83 Euro erhöht.

3. Ausgleichsposten für latente Steuern

Diese Position ist nicht belegt.

4. Aktive Abgrenzungsposten

Ausgaben vor dem Bilanzstichtag, die einen Aufwand für eine Zeit nach dem Bilanzstichtag darstellen, sind als aktive Rechnungsabgrenzungsposten auszuweisen. Der Bestand der aktiven Abgrenzungsposten beträgt 2.178,39 Euro (11,62 Euro mehr), hierbei handelt es sich im Wesentlichen um die Aufwandsentschädigung der ehrenamtlichen Ortsbürgermeisterin und den Ehrensold für frühere Ortsbürgermeister.

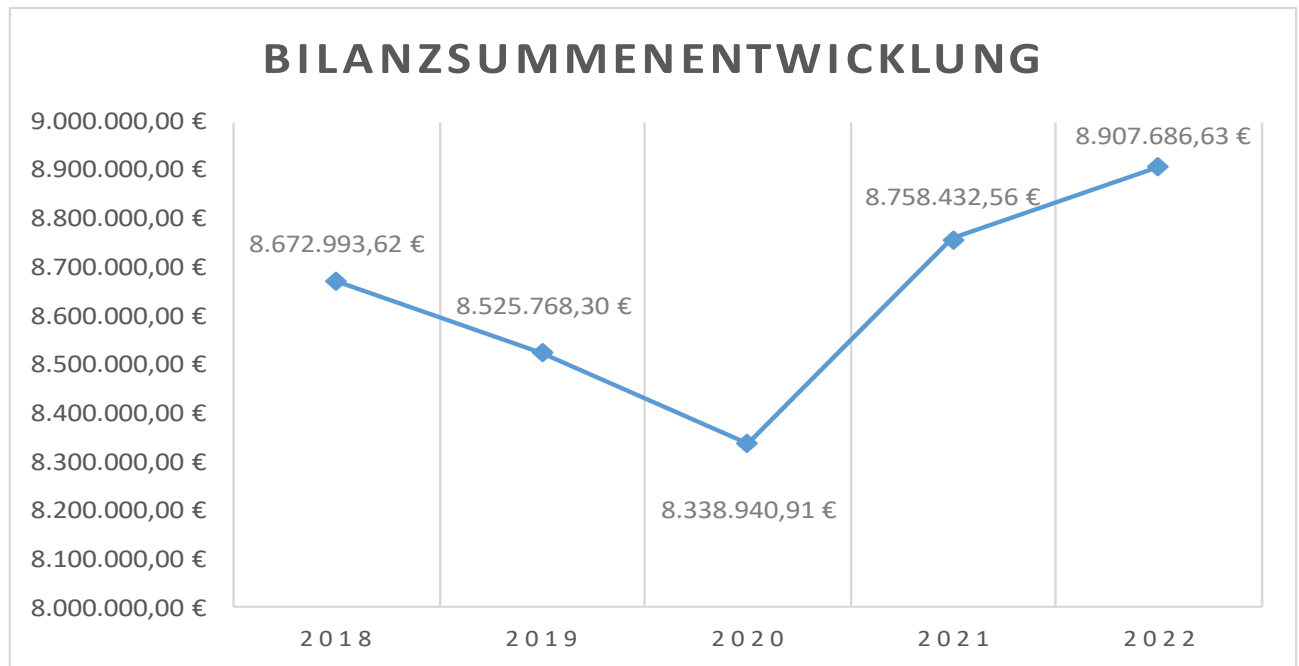
5. Nicht durch Eigenkapital gedeckter Fehlbetrag

Diese Position ist nicht belegt. Die Ortsgemeinde Hausen (Wied) weist zum Jahresabschluss 2022 auf der Passivseite noch ein Eigenkapital von **6.582.584,90 Euro** aus.

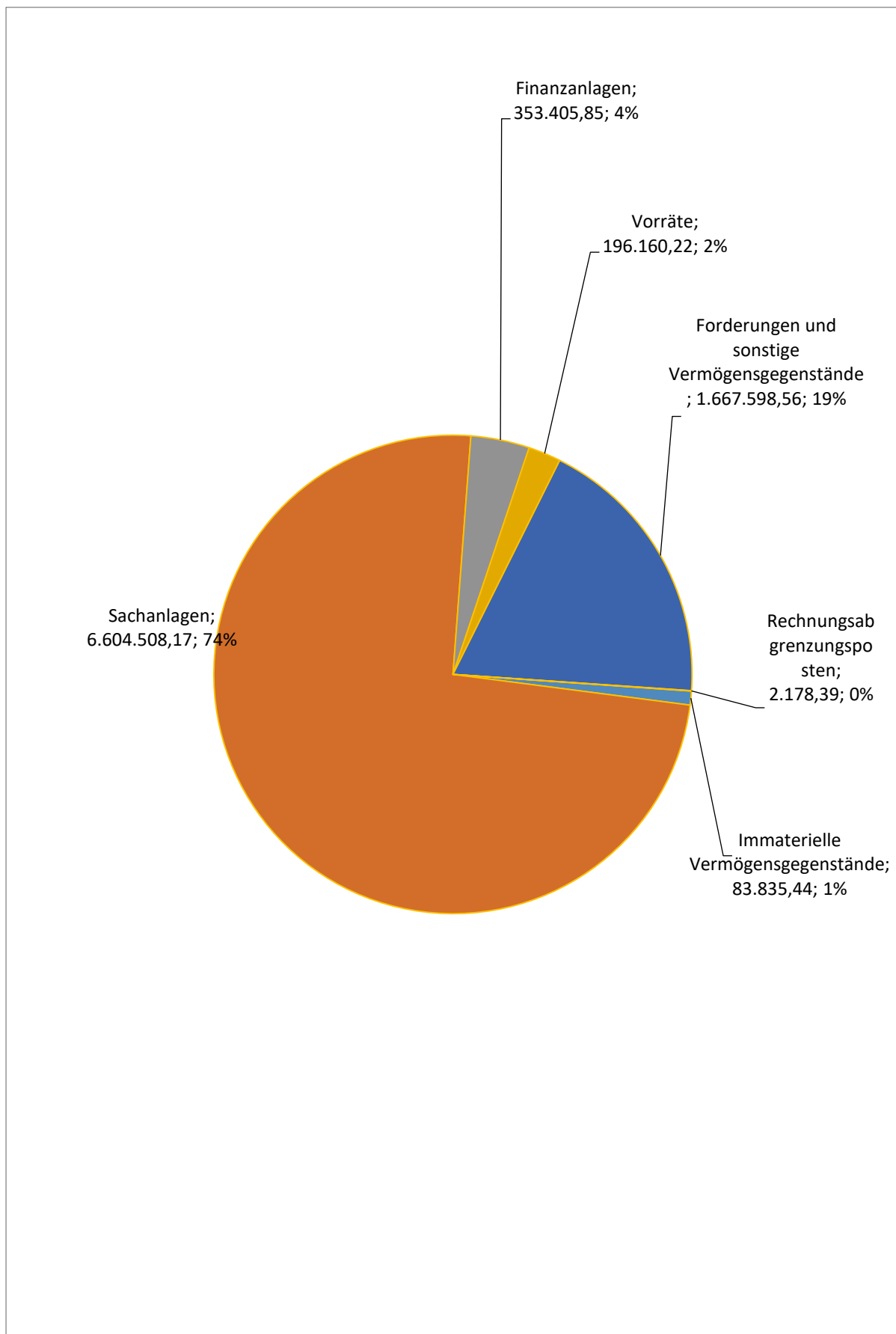
6. Bilanzsumme

Aufgrund der Veränderungen in 2022 hat sich die Bilanzsumme gegenüber der Vorjahresbilanz von 8.758.432,56 Euro um 149.254,07 Euro auf 8.907.686,63 Euro erhöht.

Hierdurch ergibt sich seit den letzten fünf Jahren folgende Entwicklung der Bilanzsummen:



Grafische Darstellung der Aktivseite



Passiva

1. Eigenkapital

Das Eigenkapital ergibt sich als Saldo zwischen den Posten der Aktivseite und den übrigen Posten auf der Passivseite (Sonderposten, Rückstellungen, Verbindlichkeiten und Rechnungsabgrenzungsposten). Zum Jahresabschluss 2022 beträgt das Eigenkapital **6.582.584,90 Euro** und hat sich gegenüber dem Vorjahr um 253.178,13 Euro erhöht.

Zusammensetzung der Entwicklung:

	Buchwert 31.12.2021	Veränderungen 2022	Buchwert 31.12.2022
Kapitalrücklage	5.814.706,50 €	514.700,27 €	6.329.406,77 €
Sonstige Rücklagen	0,00 €	0,00 €	0,00 €
Jahresüberschuss / Jahresfehlbetrag	514.700,27 €	-261.522,14 €	253.178,13 €
Eigenkapital	6.329.406,77 €	253.178,13 €	6.582.584,90 €

Nach der Neuregelung der entsprechenden Abschnitte der Gemeindehaushaltsverordnung entfällt der Ergebnisvortrag. Der zum Jahresabschluss 2021 erwirtschaftete Überschuss war deshalb zum 31.12.2022 mit der Kapitalrücklage zu verrechnen.

Die Ergebnisrechnung 2022 weist einen Jahresüberschuss in Höhe von 253.178,13 Euro aus und ist gesondert dargestellt. Weitere Angaben und Erläuterungen sind dem Rechenschaftsbericht zu entnehmen.

2. Sonderposten

2.1. Sonderposten für Belastungen aus dem kommunalen Finanzausgleich

Sonderposten für Belastungen aus dem kommunalen Finanzausgleich wurden keine gebildet.

2.2. Sonderposten zum Anlagevermögen

Die Sonderposten zu den einzelnen Positionen des Anlagevermögens werden mit den ursprünglichen Zuwendungsbeträgen abzüglich der bis zur Schlussbilanz vorzunehmenden Auflösungen dargestellt. Die Auflösung der Sonderposten erfolgt ertragswirksam entsprechend der Abschreibung der bezuschussten Vermögensgegenstände.

Die Sonderposten haben sich 2022 wie folgt entwickelt:

2.2.1. Sonderposten aus Zuwendungen,**2.2.2. Sonderposten aus Beiträgen und ähnlichen Entgelten,****2.2.3. Sonderposten aus Anzahlungen für Anlagevermögen:**

Art der Zuwendung	Stand 31.12.2021	Zugang	Abgang / Auflösung	Stand 31.12.2022
Sonderposten aus Zuwendungen vom Land	715.736,68 €		-29.069,69 €	686.666,99 €
Sonderposten aus Zuwendungen von Gemeinden und Gemeindeverbänden	219.156,26 €		-3.638,26 €	215.518,00 €
Sonderposten aus Zuwendungen vom sonstigen öffentlichen Bereich	11.317,87 €		-1.486,36 €	9.831,51 €
Sonderposten aus Zuwendungen von privaten Unternehmen	436,15 €		-150,15 €	286,00 €
Sonderposten aus Zuwendungen vom sonstigen privaten Bereich	103.905,80 €		-5.839,80 €	98.066,00 €
Sonderposten aus Beiträgen und ähnlichen Entgelten	855.821,43 €		-61.212,43 €	794.609,00 €
Anzahlungen auf Sonderposten aus Zuwendungen	0,00 €		0,00 €	0,00 €
	1.906.374,19 €	0,00 €	-101.396,69 €	1.804.977,50 €

Bei den Sonderposten sind nur Abschreibungen angefallen. Ein Zugang für neue Sonderposten ist nicht zu verzeichnen.

2.3. bis 2.7. Weitere Sonderposten

Unter den Positionen 2.3 bis 2.7. sind keine Sonderposten vorhanden.

3. Rückstellungen

Die Gemeinde ist verpflichtet Rückstellungen zu bilden, sofern die in § 36 Abs. 1, Nr. 1 – 10 GemHVO gegebenen Voraussetzungen erfüllt sind. In der Schlussbilanz wurden neben den Rückstellungen für den Ehrensold der früheren Ortsbürgermeister auch Rückstellungen für geleistete Überstunden und nicht genommenen Urlaub eingestellt. Die Berechnung der Rückstellungen für Ehrensold erfolgten durch die PPA (Pfälzische Pensionsanstalt). Diese Rückstellungen sind 2022 von 61.589,00 Euro um 7.552,00 Euro auf 69.141,00 Euro gestiegen.

Rückstellungen für nicht genommenen Urlaub und für geleistete Überstunden der Gemeindebediensteten belaufen sich zum Ende des Haushaltsjahres auf insgesamt 27.349,62 Euro. Der Bestand hat sich gegenüber dem Vorjahr um 2.183,09 Euro reduziert.

4. Verbindlichkeiten

Art der Verbindlichkeit	Buchwert 31.12.2021	Veränderungen 2022	Buchwert 31.12.2022
Verbindlichkeiten aus Kreditaufnahmen	392.769,38 €	-14.981,89 €	377.787,49 €
Verbindlichkeiten aus Lieferungen und Leistungen	7.897,55 €	3.958,47 €	11.856,02 €
Verbindlichkeiten gegenüber dem sonstigen öffentlichen Bereich	25.336,50 €	5.781,68 €	31.118,18 €
Sonstige Verbindlichkeiten	5.526,46 €	-2.654,54 €	2.871,92 €
Summe der Verbindlichkeiten	431.529,89 €	-7.896,28 €	423.633,61 €

Verbindlichkeiten aus Kreditaufnahme für Investitionen

Bedingt durch die großen Investitionen im Bereich des Kindergartens, des Dorfgemeinschaftshauses und der Photovoltaikanlagen in den Jahren 2011 bis 2013, hat die Ortsgemeinde zum Jahresende größtenteils noch Schulden aus Investitionskrediten in Höhe von 377.787,49 Euro. In 2022 konnten sie in Höhe von 14.981,89 Euro getilgt werden.

Verbindlichkeiten aus Lieferungen und Leistungen

Dieser Posten beinhaltet hauptsächlich zum Jahresende 2022 eingegangene Rechnungen, die erst in 2023 beglichen wurden. Sicherheitsleistungen waren keine mehr vorhanden.

Verbindlichkeiten gegenüber dem sonstigen öffentlichen Bereich

Hier bestanden zum Bilanzstichtag Verbindlichkeiten in Höhe von 31.118,18 Euro. Es handelt sich dabei im Wesentlichen um die Abrechnung der Bauhofstunden zum Jahresende. Der Aufwand (21.194,88 Euro) wurde noch in 2022 gebucht. Die Zahlung an die Verbandsgemeinde erfolgte 2023. Ferner ergaben sich aus der Abrechnung der Gewerbesteuerumlage noch Erstattungen für 2022 (= 3.532,16 Euro), die im Januar vom Land an uns gezahlt wurden.

Ferner sind hierin noch Verbindlichkeiten gegenüber der Verbandsgemeindekasse für Strafzinsen, auch Verwahrengelt genannt, in Höhe von 7.233,15 Euro enthalten, die die Verbandsgemeindekasse an unsere Hausbanken für Bankguthaben zahlen musste. Die Kosten wurden anteilig, je nach Höhe des Guthabens der Gemeinde bei der VG-Kasse, auf die Gemeinden aufgeteilt.

Sonstige Verbindlichkeiten

Der Betrag an sonstigen Verbindlichkeiten hat sich von 5.526,46 Euro um 2.654,54 Euro auf 2.871,92 Euro gesenkt. Hierbei handelt es sich hauptsächlich um Verbindlichkeiten gegenüber dem Finanzamt aus Umsatzsteuerzahlungsverpflichtungen. Aber auch um Sitzungsgeld, welches zum Stichtag noch nicht ausgezahlt war und um die Abwicklung von Versicherungsfällen.

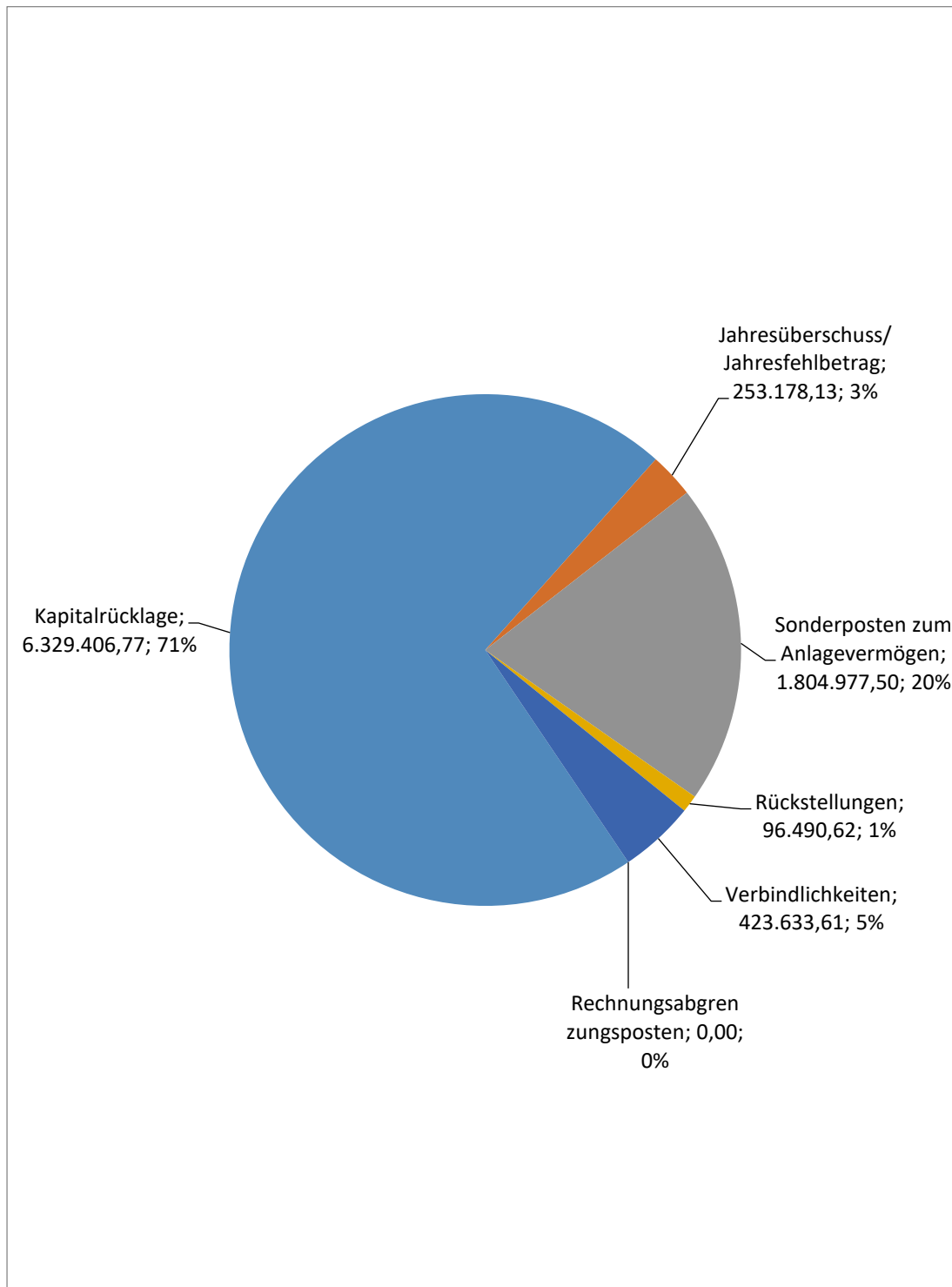
5. Rechnungsabgrenzungsposten

Einzahlungen vor dem Bilanzstichtag (31.12.2021), die einen Ertrag für eine Zeit nach dem Bilanzstichtag darstellen sind als Rechnungsabgrenzungsposten auszuweisen. Zum Jahresende waren keine Rechnungsabgrenzungsposten zu buchen.

6. Bilanzsumme

Aufgrund der Veränderungen in 2022 hat sich die Bilanzsumme gegenüber der Vorjahresbilanz von 8.758.432,56 Euro um 149.254,07 Euro auf 8.907.686,63 Euro gesteigert.

Grafische Darstellung der Passivseite:



Rechenschaftsbericht (49 GemHVO)

Gem. § 49 Gemeindehaushaltsverordnung sind im Rechenschaftsbericht der Verlauf der Haushaltswirtschaft und die Lage der Gemeinde so darzustellen, dass ein den tatsächlichen Verhältnissen entsprechendes Bild vermittelt wird. Dazu ist ein Überblick über die wichtigsten Ereignisse des Jahresabschlusses und Rechenschaft über die Haushaltswirtschaft im abgelaufenen Haushaltsjahr zu geben.

Ferner hat der Rechenschaftsbericht eine ausgewogene und umfassende, dem Umfang der gemeindlichen Aufgabenerfüllung entsprechende Analyse der Haushaltswirtschaft, der Vermögens-, Finanz- und Ertragslage der Gemeinde zu enthalten.

Auch soll der Rechenschaftsbericht auf Vorgänge von besonderer Bedeutung eingehen, die nach dem Schluss des Haushaltsjahres eingetreten sind sowie auf Chancen und Risiken für die künftige Entwicklung der Gemeinde.

1. Bilanz

Wie bereits im Anhang zur Bilanz dargestellt, hat sich das Eigenkapital der Ortsgemeinde 2022 um insgesamt 253.178,13 Euro von 6.329.406,77 Euro auf 6.582.584,90 Euro erhöht. Die Steigerung des Eigenkapitals ist auf den Jahresüberschuss aus der Ergebnisrechnung zurückzuführen.

Das Anlagevermögen der Ortsgemeinde auf der Aktiv-Seite der Bilanz hat sich um 38.736,97 Euro, von bisher 7.080.486,43 Euro auf 7.041.749,46 Euro abgesenkt.

Die Veränderungen im Einzelnen:

	Stand 31.12.2022
Immaterielle Vermögensgegenstände	-6.433,58 €
Sachanlagen	-232.303,39 €
Finanzanlagen	200.000,00 €
Veränderungen Anlagevermögen	-38.736,97 €
Vorräte	-14.513,00 €
Forderungen und sonstige Vermögensgegenstände	202.492,42 €
Rechnungsabgrenzungsposten	11,62 €
Übrige Veränderungen auf der Aktivseite	187.991,04 €
Veränderungen auf der Aktivseite insgesamt	149.254,07 €

Dem Vermögen stehen auf der Passivseite das Eigenkapital mit einem Betrag von 6.582.584,90 Euro sowie Sonderposten, Rückstellungen, Verbindlichkeiten und Rechnungsabgrenzungsposten in Höhe von insgesamt 2.325.101,73 Euro gegenüber.

2. Ergebnisrechnung / Teilergebnisrechnung **Finanzrechnung / Teilfinanzrechnung**

Gemäß § 44 Gemeindehaushaltsverordnung sind in der Ergebnisrechnung die dem Haushaltsjahr zuzurechnenden Erträge und Aufwendungen vollständig und getrennt voneinander nachzuweisen. Den Ergebnissen sind in der Rechnung die Ergebnisse des Haushaltsvorjahres und die Haushaltsansätze des Haushaltsjahres gegenüberzustellen; erhebliche Abweichungen sind zu erläutern.

Gemäß § 45 Gemeindehaushaltsverordnung sind für die Finanzrechnung die Vorschriften über die Ergebnisrechnung (§ 44 GemHVO) sinngemäß anzuwenden.

Zunächst erfolgt eine allgemeine Zusammenfassung des Ergebnisses. Die näheren Erläuterungen erfolgen dann zu den Ergebnissen der einzelnen Budgets.

2.1. Allgemeine Zusammenfassung

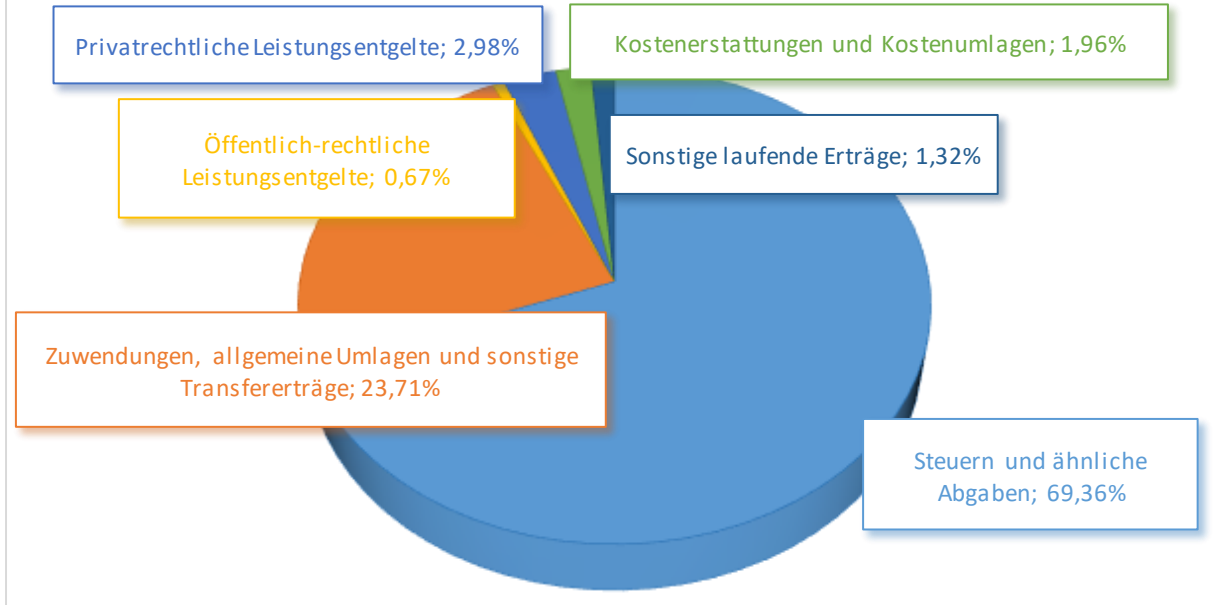
Wurde mit dem Haushaltsplan in der Ergebnisrechnung noch ein Jahresfehlbetrag von 362.075,00 Euro geplant, so ergibt sich zum Jahresabschluss ein Jahresüberschuss von 253.178,13 Euro, eine unerwartete Verbesserung von 615.253,13 Euro.

Die Verbesserungen sind hauptsächlich auf höhere Steuern und ähnliche Abgaben von insgesamt 475.389,34 Euro zurückzuführen. Insbesondere konnten beim Gemeindeanteil an der Einkommenssteuer Mehreinnahmen von 14.563,41 Euro, beim Gemeindeanteil an der Umsatzsteuer Mehreinnahmen von 10.052,78 Euro und bei der Gewerbesteuer gar Mehreinnahmen von 463.187,73 Euro festgestellt werden.

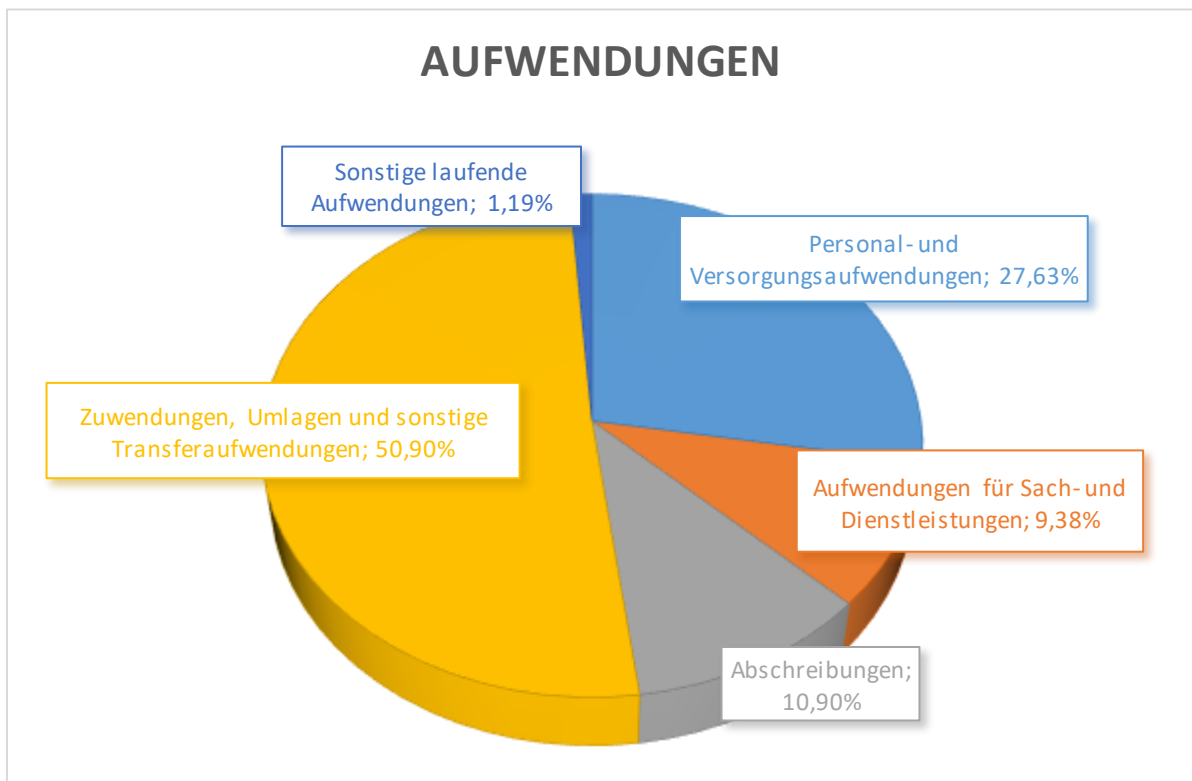
Die Summe der laufenden Aufwendungen beträgt im Ergebnis 2.508.842,84 Euro. Sie liegt damit um 105.950,16 Euro niedriger als geplant. Hier konnten Mittel bei Unterhaltung und Bewirtschaftung in Höhe von 128.743,64 Euro erwirtschaftet werden. Bei den Personalaufwendungen wurden keine Verbesserungen erzielt.

In der **Finanzrechnung** war ein Saldo der ordentlichen und außerordentlichen Ein- und Auszahlung von - 190.978,00 Euro zu Beginn des Haushaltsjahres geplant. Im Ergebnis wurde ein Überschuss von 447.957,54 Euro erzielt, eine Verbesserung um 638.935,54 Euro. Dadurch und unter Berücksichtigung der übrigen Veränderungen in der Finanzrechnung gegenüber dem Haushaltsansatz ergibt sich eine Erhöhung der Forderungen gegenüber der Verbandsgemeindekasse von 1.394.686,62 Euro um 205.641,83 Euro auf 1.600.328,45 Euro.

ERTRÄGE



AUFWENDUNGEN



3. Erläuterungen zu den Jahresergebnissen der beiden Teilhaushalten

Teilhaushalt 1

Budget 10 „Allgemeine Verwaltungstätigkeit“

Im **Teilergebnishaushalt 1** reduziert sich im Rechnungsergebnis der geplante Fehlbetrag von 605.800,00 Euro um 194.345,29 Euro auf 411.454,71 Euro. Die Verbesserungen sind sowohl auf Mehrerträge von 36.789,73 Euro, als auch auf Minderaufwendungen von 157.555,56 Euro zurückzuführen.

Im **Teilfinanzhaushalt** sinkt der Minus-Saldo der ordentlichen und außerordentlichen Einnahmen und Auszahlungen von -434.703,00 Euro auf -228.528,68 Euro. Investitionsauszahlungen waren in Höhe von 83.000,00 Euro geplant. Tatsächlich wurden jedoch Investitionsauszahlungen in Höhe von 31.537,14 Euro getätigt. In der Summe führt dies zu einer Unterdeckung bei der Finanzierung der Investitionen in Höhe von 25.586,14 Euro. Das sind 57.063,86 Euro weniger als geplant. Die Investitionskosten können über den Finanzmittelüberschuss ohne Kreditaufnahme finanziert werden.

Nachfolgend werden die einzelnen Positionen gemäß der vorgeschriebenen Gliederung erläutert:

3.1. Teilergebnisrechnung 1 (Budget 10)

Position E 1 - Steuern und ähnliche Abgaben -

Steuern und ähnliche Einnahmen werden im Teilhaushalt 2 (Budget 20) veranschlagt.

Position E 2 - Zuwendungen, allgemeine Umlagen und sonstige Transfererträge -

Zuwendungen	Ansatz 2022	Ergebnis 2022	Differenz
Zuweisung vom Land	5.000,00 €	24.622,00 €	19.622,00 € ↑
Zuweisungen von Gemeinden- und Gemeindeverbänden (Kreis)	509.000,00 €	509.002,40 €	2,40 € ↗
Zuweisungen von sonstigen öffentlichen Sonderrechnungen (Jagdgenossenschaft)	8.500,00 €	8.500,00 €	0,00 € →
Zuweisungen von privaten Unternehmen	16.000,00 €	16.293,13 €	293,13 € ↗
Erträge aus der Auflösung von Sonderposten aus Zuwendungen	103.713,00 €	101.396,69 €	-2.316,31 € ↓
Erträge insgesamt	642.213,00 €	659.814,22 €	17.601,22 €

Für den Betreuungsbonus im Kindergarten waren 5.000,00 Euro im Ansatz, 315,00 Euro sind

nur eingegangen. Der Landkreis Neuwied beteiligt sich an den Personalkosten des Kindergartens. Geplant waren Einnahmen von 509.000,00 Euro. Tatsächlich gewährt wurden 509.002,40 Euro. Der Zuschuss der Jagdgenossenschaft für die Unterhaltung der Wirtschaftswege wurde in der geplanten Höhe von 8.500,00 gewährt. Am Malberg erfolgte 2023 eine Landschaftspflege durch die Beweidung mit Ziegen. Der Naturpark Rhein-Westerwald hatte hierfür eine Zuweisung von 16.000,00 Euro zugesagt. Gezahlt wurden letztlich 16.293,13 Euro. Geringfügig mehr als geplant. Die Erträge aus der Auflösung von Sonderposten fiel um 2.316,31 Euro niedriger aus, als veranschlagt.

Position E 4 - Öffentlich-rechtliche Leistungsentgelte -

Der Ansatz bei den Erträgen aus öffentlich-rechtlichen Leistungsentgelten war 2022 mit einem Betrag von 13.200,00 Euro angesetzt. Im Ergebnis wurden Erträge in Höhe von 18.537,12 Euro erzielt und damit 5.337,12 Euro mehr als geplant.

Art der Erträge	Ansatz	Ergebnis	Differenz
Gebühren Vorkaufsrecht	500,00 €	480,00 €	-20,00 €
Gebühren Sondernutzungserlaubnis u. ä.	200,00 €	403,46 €	203,46 €
Benutzungsgebühren Dorfgemeinschaftshaus und Sportlerheim	3.500,00 €	3.545,00 €	45,00 €
Elternbeiträge Kindergarten	1.000,00 €	6.740,00 €	5.740,00 €
Tourismusbeitrag	1.000,00 €	0,00 €	-1.000,00 €
Gästebeitrag	7.000,00 €	7.368,66 €	368,66 €
Summe	13.200,00 €	18.537,12 €	5.337,12 €

Der Planansatz wurde aufgrund der Vorjahresergebnisse bei den Elternbeiträgen lediglich mit 1.000,00 Euro veranschlagt. Tatsächlich sind 6.740,00 Euro eingegangen. Aufgrund der Corona-Pandemie wurde 2022 kein Gästebeitrag erhoben. Dies wird 2023 nachgeholt.

Die übrigen geringen Abweichungen im Ergebnis gegenüber dem Plan bedürfen keiner näheren Erläuterung.

Position E 5 – privatrechtliche Leistungsentgelte –

In der Summe waren bei dieser Position Erträge von insgesamt 86.411,00 Euro vorgesehen. Im Ergebnis werden Erträge in Höhe von 82.950,99 Euro erzielt, 3.460,01 Euro weniger als geplant. Während bei den Erträgen aus Holzverkauf 3.973,92 Euro mehr vereinnahmt wurden, wurden bei der Beteiligung an den Essenskosten im Kindergarten, Corona bedingt, 7.486,00 Euro weniger eingenommen. Mieten und Pachten sind mit Einnahmen von 17.763,07 Euro in fast veranschlagter Höhe eingegangen.

Position E 6 – Kostenerstattungen und Kostenumlagen –

Der Planansatz von insgesamt 23.346,00 Euro wurde im Rechnungsergebnis um 31.227,11 Euro überschritten. Bei fast allen Ansätzen gab es Mehrerträge.

Für Beschäftigungsverbote im Kindergarten und der damit verbundenen Kostenerstattungen durch die Krankenkassen waren 15.000,00 Euro veranschlagt. Hier sind 41.697,92 Euro eingegangen, 26.697,92 Euro mehr als geplant. Für die Erstattung der Nebenkosten bei der Vermietung von Dorfgemeinschaftshaus, Malberghütte und Sportlerheim waren insgesamt 2.350,00 Euro Erträge im Haushalt vorgesehen. Aufgrund verstärkter Nutzung und höheren Kosten fällt die Kostenerstattung um 3.657,61 Euro höher aus, als veranschlagt.

Aufgrund der geringen Abweichungen zwischen Ansatz und Ergebnis, wird auf weitere Erläuterungen bei den übrigen Posten verzichtet.

Position E 7 – Sonstige laufende Erträge –

Bei dieser Position sind Erträge von insgesamt 36.804,29 Euro festzustellen, ein Weniger gegenüber dem Ansatz von 50.720,00 Euro.

Sonstige Erträge	Ansatz 2022	Ergebnis 2022	Differenz	
Bestandsveränderung liegendes Holz	0,00 €	-14.513,00 €	-14.513,00 €	↓
Erträge aus der Veräußerung von Vermögensgegenständen	0,00 €	966,08 €	966,08 €	↑
Konzessionsabgaben	47.000,00 €	37.741,79 €	-9.258,21 €	↓
Versicherungserstattungen	0,00 €	579,60 €	579,60 €	↑
Fischereigebühreneinnahmen	400,00 €	354,84 €	-45,16 €	↓
Sonstige Erträge	320,00 €	620,68 €	300,68 €	↑
Erträge aus sonstigen Steuererstattungen	0,00 €	340,55 €	340,55 €	↑
Erträge aus der Auflösung von Rückstellungen	3.000,00 €	10.713,75 €	7.713,75 €	↑
Summe	50.720,00 €	36.804,29 €	-13.915,71 €	

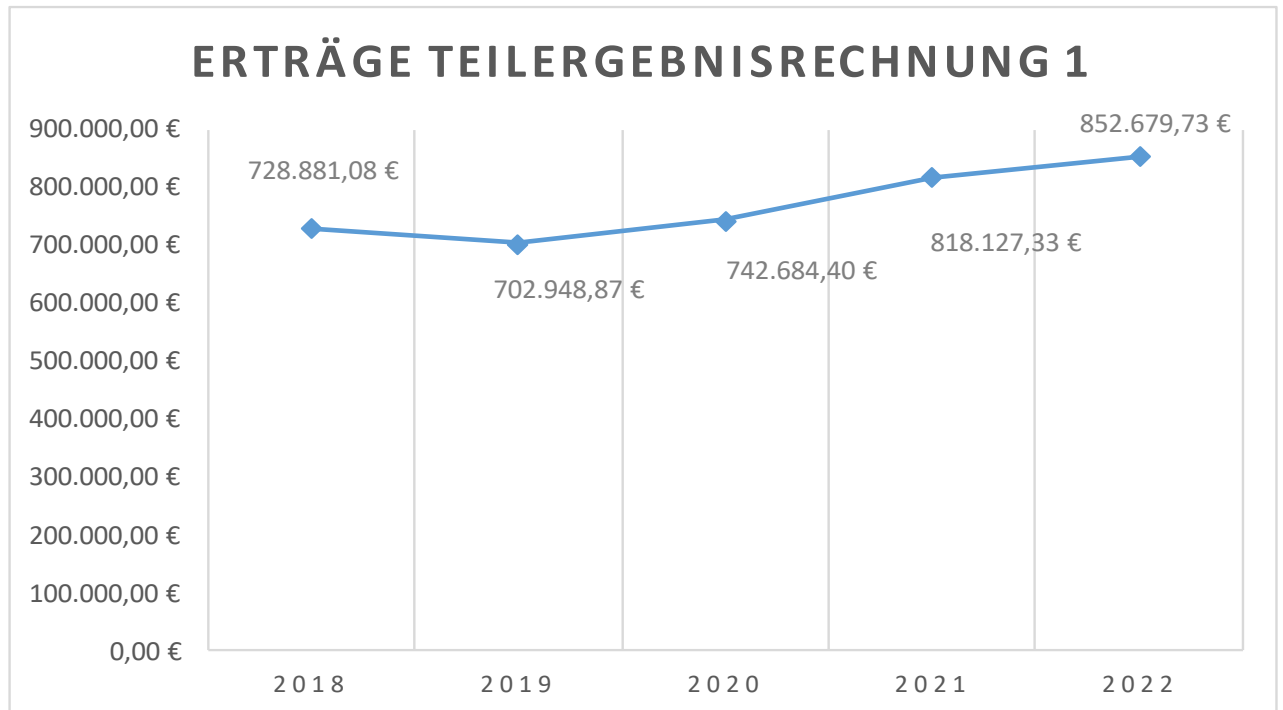
Die Ergebnisse zu den Ansätzen weichen bei den meisten Positionen nur geringfügig ab. Allerdings hat sich der Bestand des liegenden Holzes, gegenüber dem Vorjahr im Wert von 14.513,00 Euro reduziert. Die negative Bestandsveränderung war im Haushaltsplan nicht veranschlagt.

Erträge aus der Auflösung von Ehrensoldrückstellungen waren in Höhe von 3.000,00 Euro vorgesehen. Hier sind Erträge von 2.817,00 Euro angefallen. Erträge aus der Auflösung von Urlaubs- und Überstundenrückstellungen waren nicht veranschlagt. Im Rechnungsergebnis ergibt sich hier ein Betrag von insgesamt 7.896,75 Euro.

Für Strom- und Gaskonzessionsabgaben waren 47.000,00 Erträge veranschlagt. Im Ergebnis konnten nur 37.741,79 Euro erzielt werden (-9.258,21 Euro)

Position E 8 – Summe der laufenden Erträge aus Verwaltungstätigkeit –

So belaufen sich zum Jahresabschluss die Erträge aus Verwaltungstätigkeit auf insgesamt 852.679,73 Euro. Eine Verbesserungen gegenüber dem Ansatz von 815.890,00 Euro um 36.789,73 Euro.

**Position E 9 – Personal- und Versorgungsaufwendungen –**

Die Personalkosten steigen gegenüber dem Planansatz von 691.100,00 Euro im Rechnungsergebnis geringfügig um 2.046,50 Euro auf 693.146,50 Euro.

Position E 10 – Aufwendungen für Sach- und Dienstleistungen –

In der nachfolgenden Tabelle werden die Positionen einzeln dargestellt:

Aufwendungen	Ansatz Euro	Ergebnis Euro	Differenz Euro
Heizung	9.000,00	4.420,53	-4.579,47
Strom	16.816,00	10.432,25	-6.383,75
Wasser / Abwasser	4.200,00	3.210,73	-989,27
Sonstige Bewirtschaftungskosten	2.900,00	2.506,09	-393,91
Abfallbeseitigung	1.870,00	2.278,99	408,99
Wiederkehrender Beitrag Straßenoberflächenentwässerung	22.000,00	21.694,00	-306,00
Unterhaltung bebauter Grundstücke	45.050,00	32.395,31	-12.654,69
Unterhaltung Gebäude	64.000,00	10.565,07	-53.434,93
Unterhaltung Straße, Wege, Plätze, Park- und Gartenanlagen, Winterdienst	55.500,00	31.462,30	-24.037,70
Unterhaltung und Anschaffung von Kleingeräten	15.400,00	13.939,21	-1.460,79
Getränke und Verzehrkosten	15.000,00	20.809,06	5.809,06
Betrieblicher Sachaufwand Forstbetrieb, ohne Unternehmereinsatz	26.000,00	3.475,32	-22.524,68
Unternehmereinsatz im Forstbetrieb	32.000,00	34.093,00	2.093,00
Lohnkostenerstattungen an Zweckverb. Forstbetr. für Einsatz Waldarbeiter	16.000,00	14.902,14	-1.097,86
Sonstige Verwaltungs- und Betriebsausgaben, Kindergarten	5.000,00	6.640,52	1.640,52
Reinigung Kindergarten durch Reinigungsfirma	21.000,00	19.995,57	-1.004,43
Fischbesatz	400,00	313,67	-86,33
Kostenerstattungen an Gemeinden und Gemeindeverbände	500,00	440,80	-59,20
Kostenerstattung an priv. Unternehmen	8.000,00	0,00	-8.000,00
Aufwendungen für sonstige Sach- und Dienstleistungen	3.450,00	1.767,80	-1.682,20
Insgesamt	364.086,00	235.342,36	-128.743,64

In der Summe waren hier Aufwendungen in Höhe von 364.086,00 Euro geplant. Im Ergebnis wurden tatsächlich aber nur 235.342,36 Euro benötigt. Eine Verbesserung um 128.743,64 Euro. Überwiegend ergeben sich sowohl bei den Bewirtschaftungskosten als auch bei den Unterhaltungsaufwendungen Einsparungen, die zu der o. a. Verbesserung führen. Bei der Gebäudeunterhaltung wurden beim Kindergarten 12.684,44 Euro, beim Sportlerheim 1.545,36 Euro, beim Dorfgemeinschaftshaus 11.023,36 Euro und bei der Malberghütte 28.181,77 Euro eingespart. Um echte Einsparungen handelt es sich bei der Malberghütte nicht. Hier verschieben sich, aufgrund der umfangreichen Untersuchungen die Kosten auf spätere Jahre.

Auch wurden die bereitgestellten Mittel für die Unterhaltung der Gemeindestraßen und Wirtschaftswege um mehr als um die Hälfte unterschritten.

Bei den Kostenerstattungen an private Unternehmen, hier waren 8.000,00 Euro für den Einsatz von FSJ'lern im Kindergarten veranschlagt. Die veranschlagten Kosten wurden in 2022 nicht benötigt.

Im Forsthaushalt konnten insbesondere durch geringere Aufwendungen für Sachleistungen und betrieblichen Aufwand in Höhe von 25.253,18 Euro, in der Summe Kosten von insgesamt 21.996,57 Euro eingespart werden.

Position E 11 – Abschreibungen –

Abschreibungen waren in Höhe von 277.410,00 Euro vorgesehen. Tatsächlich sind Abschreibungen in Höhe von 273.477,72 Euro angefallen, 3.932,28 Euro weniger als geplant.

Position E 12 – Zuwendungen, Umlagen und sonstige Transferleistungen –

Bei dieser Position waren Gesamtaufwendungen von 33.473,00 Euro im Haushalt geplant. Benötigt wurden 32.477,93 Euro. Somit sind Minderaufwendungen von 995,07 Euro angefallen. Einmal wurde der Ansatz für die Kostenbeteiligung am Friedhof Niederbreitbach in Höhe von 800,00 Euro nicht in voller Höhe beansprucht, die Abrechnung erfolgte mit einem Betrag von 216,37 Euro. Ferner wurden die bereitgestellten Mittel für die Förderung der Jugendpflege von 1.000,00 Euro nur in Höhe von 588,56 Euro verausgabt.

Position E 13 – Aufwendungen der sozialen Sicherung –

Die Darstellung von Haushaltsansätzen und Rechnungsergebnissen bei dieser Position entfallen, da der komplette Sozialbereich durch die Verbandsgemeinde Rengsdorf-Waldbreitbach und über die Verbandsgemeindeumlage finanziert wird.

Position E 14 – Sonstige laufende Aufwendungen –

Die Summe der laufenden Aufwendungen war mit 55.621,00 Euro veranschlagt. Im Ergebnis wurden 29.689,93 Euro benötigt. Eine Verbesserung um 25.931,07 Euro. Bei fast allen Positionen wurden zum Teil erhebliche Mittel eingespart.

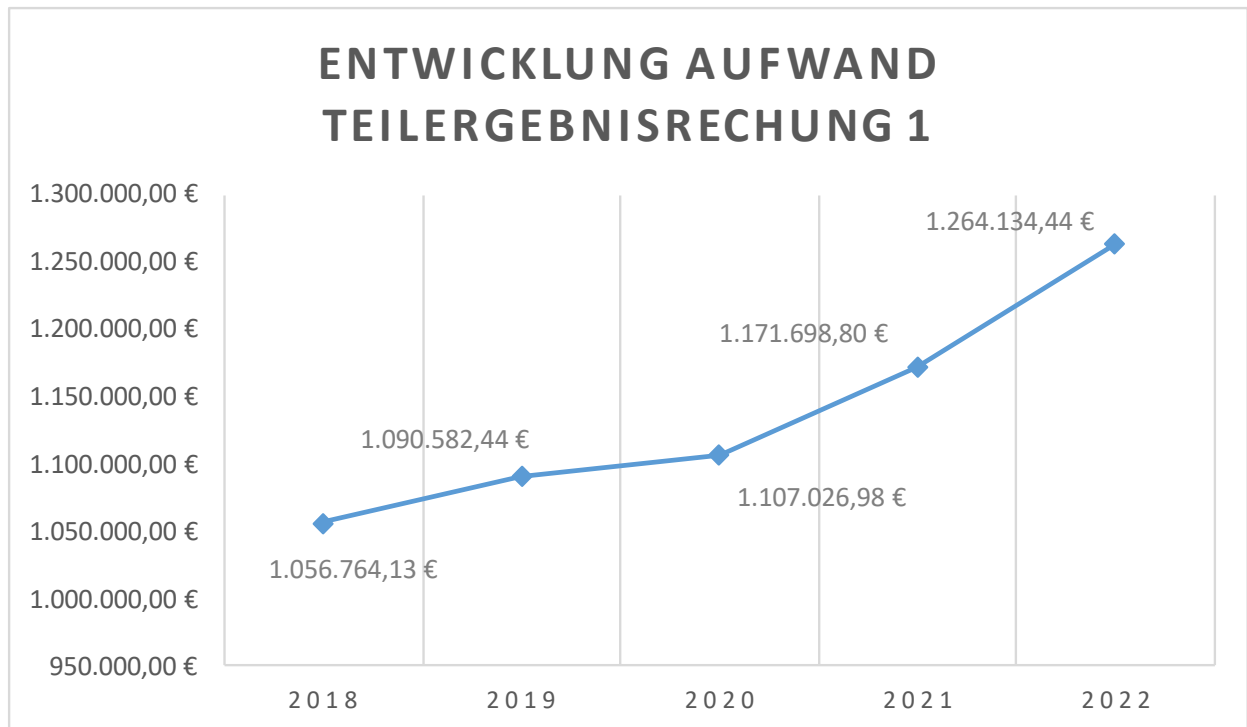
Nachfolgend werden die Abweichungen von 1.000,00 Euro und mehr einzeln dargestellt:

Art der Aufwendungen	Ansatz	Ergebnis	Differenz
Aufwendungen für Aus- und Fortbildung	4.500,00 €	169,62 €	-4.330,38 €
Aufwendungen Corona Pandemie (Desinfektion, Masken, Trennvorrichtungen etc.)	1.500,00 €	329,45 €	-1.170,55 €
Aufwendungen für die Erstellung von Bebauungs- und Flächennutzungsplänen	10.000,00 €	0,00 €	-10.000,00 €
Sonstige Aufwendungen für die Inanspruchnahme von Rechten und Diensten	1.000,00 €	0,00 €	-1.000,00 €
Geschäftsaufwendungen	7.900,00 €	4.380,02 €	-3.519,98 €
Versicherungsbeiträge	15.600,00 €	13.196,35 €	-2.403,65 €
Summe	40.500,00 €	18.075,44 €	-22.424,56 €

Hauptsächlich handelt es sich um vorsorglich in den Haushalt eingestellte Mittel, die bei unerwartetem Bedarf abgerufen werden können. Sie wurden im Wesentlichen nicht oder nicht in voller Höhe benötigt.

Position E 15 – Summe der laufenden Aufwendungen aus Verwaltungstätigkeit –

Insgesamt belaufen sich die laufenden Aufwendungen aus Verwaltungstätigkeit auf 1.264.134,44 Euro. Im Ansatz waren 1.421.690,00 Euro vorgesehen. Somit sind Minderaufwendungen von 157.555,56 Euro entstanden.



Position E 16 – Laufendes Ergebnis aus Verwaltungstätigkeit –

Nach dem Rechnungsergebnis 2022 sinkt unter Berücksichtigung der erzielten Mehrerträge und den erwirtschafteten Minderaufwendungen im laufenden Ergebnis, der geplante Fehlbetrag von 605.800,00 Euro um 194.345,29 Euro auf 411.454,71 Euro.

Positionen E 17 bis E 22 sind nicht besetzt, bzw. bedürfen keiner Erläuterung

Positionen E 23 – Jahresergebnis des Teilhaushalts

In der Teilergebnisrechnung 1 (Budget 10) weicht das Jahresergebnis in 2022 nicht vom Ergebnis aus laufender Verwaltungstätigkeit (Position E 16) ab.

3.2. Teilfinanzrechnung 1 (Budget 10)

Im Teilfinanzergebnis spiegeln sich die zahlungswirksamen Ein- und Ausgaben des Ergebnishaushalts wider. Nicht zahlungswirksame Vorgänge sind die Abschreibungen auf die Wirtschaftsgüter, die Auflösung von Sonderposten sowie Zuführungen und Entnahmen aus den Rückstellungen.

Um Wiederholungen zu vermeiden wird daher auf die einzelnen Ergebnisse der Ein- und Auszahlungen nicht mehr eingegangen. Dies betrifft die Positionen F 1 bis F 23.

Unter den Positionen F 24 bis F 33 werden die durchgeführten Investitionen und deren Finanzierung dargestellt. Die Investitionen werden über Beiträge und Zuwendungen / Zuschüsse finanziert. Reichen diese Mittel nicht aus, ist der verbleibende Betrag über Investitionskredite zu finanzieren.

In der nachfolgenden Tabelle werden die in 2022 durchgeführten Investitionsmaßnahmen dargestellt:

Maßnahmen	Ansatz	Ergebnis	Differenz
Auszahlungen	Euro	Euro	Euro
Allgemeiner Grunderwerb	2.000,00	0,00	2.000,00
Erwerb von Waldgrundstücken	25.000,00	15.024,01	9.975,99
Erwerb von sonstigen bebauten und unbebauten Grundstücken	2.000,00	0,00	2.000,00
Errichtung Buswartehalle im Ortsteil Bremscheid	0,00	2.710,05	-2.710,05
Ausbau Nebenanlagen Ortsteil Frorath	30.000,00	0,00	30.000,00
Erweiterung Ortsnetz Straßenbeleuchtung	3.000,00	0,00	3.000,00
Erwerb von Spielgeräten für Spielplätze	4.000,00	8.319,09	-4.319,09
Erwerb Organisations- und Arbeitsmittel, Kindergarten	2.000,00	2.030,74	-30,74
Sanierung Sportlerheim	15.000,00	3.453,25	11.546,75
Summe der Auszahlungen	83.000,00	31.537,14	51.462,86
Einzahlungen			
Zuweisung für die Buswartehalle im Ortsteil Bremscheid	0,00	3.400,00	-3.400,00
Landeszuweisung Neugestaltung Parkplatz im Ortsteil Hähnen	0,00	1.600,00	-1.600,00
Einzahlungen für unbebaute Grundstücke, Verkauf von Weideland	0,00	576,00	-576,00
Verkauf von Betriebsausstattung	0,00	25,00	-25,00
gestundete Ausbaubeiträge	350,00	350,00	0,00
Summe der Einzahlungen	350,00	5.951,00	-5.601,00
Summe der Auszahlungen	83.000,00	31.537,14	51.462,86
Summe Ergebnis	-82.650,00	-25.586,14	-57.063,86

Im Finanzhaushalt wurden insgesamt Mittel in Höhe von 83.000,00 Euro für Investitionen zur Verfügung gestellt. Davon wurden lediglich 31.537,14 Euro benötigt. Eingespart wurden 51.462,86 Euro. Insbesondere wurden die Mittel von 30.000,00 Euro für den geplanten Ausbau der Nebenanlagen der Landesstraße in Frorath nicht beansprucht. Beim Ankauf von Waldgrundstücken wurde der Ansatz ebenfalls nicht in voller Höhe benötigt.

3.3. Teilergebnishaushalt 2 (Budget 20)

Position E 1 - Steuern und ähnliche Abgaben -

Beim Jahresabschluss ist festzustellen, dass 2022 wesentlich höhere Steuereinnahmen erzielt wurden als geplant. Unterwartet wurden erhebliche Mehreinnahmen bei der Gewerbesteuer erzielt. Aber auch bei dem Gemeindeanteil an der Einkommenssteuer sowie dem Gemeindeanteil an der Umsatzsteuer sind höhere Einnahmen zu verzeichnen.

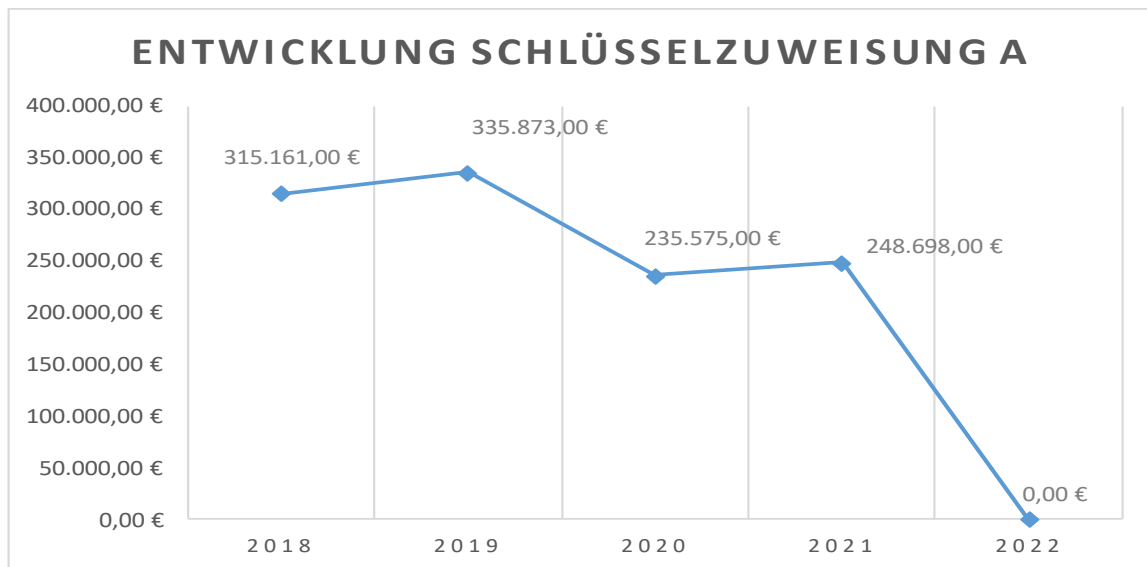
Die Veränderungen der Steuereinnahmen gegenüber dem Haushaltsansatz stellen sich wie folgt dar:

Konto	Steuerart	Ansatz 2022	Ergebnis 2022	Differenz	
40110	Grundsteuer A	5.000,00 €	5.231,73 €	231,73 €	↗
40120	Grundsteuer B	193.000,00 €	179.702,46 €	-13.297,54 €	↘
40130	Gewerbesteuer	230.000,00 €	693.187,73 €	463.187,73 €	↗
40210	Gemeindeanteil an der Einkommensteuer	774.440,00 €	789.003,41 €	14.563,41 €	↗
40220	Gemeindeanteil an der Umsatzsteuer	164.268,00 €	174.320,78 €	10.052,78 €	↗
40330	Hundesteuer	7.800,00 €	8.040,83 €	240,83 €	↗
40521	Familienleistungsausgleich	80.180,00 €	80.590,40 €	410,40 €	↗
Summe		1.454.688,00 €	1.930.077,34 €	475.389,34 €	

Aufgrund der höheren Gewerbesteuereinnahmen ergibt sich eine entsprechend höhere Zahlungsverpflichtung bei der Gewerbesteuerumlage (+ 47.297,69 Euro).

Position E 2 - Zuwendungen, allgemeine Umlagen und sonstige Transfererträge -

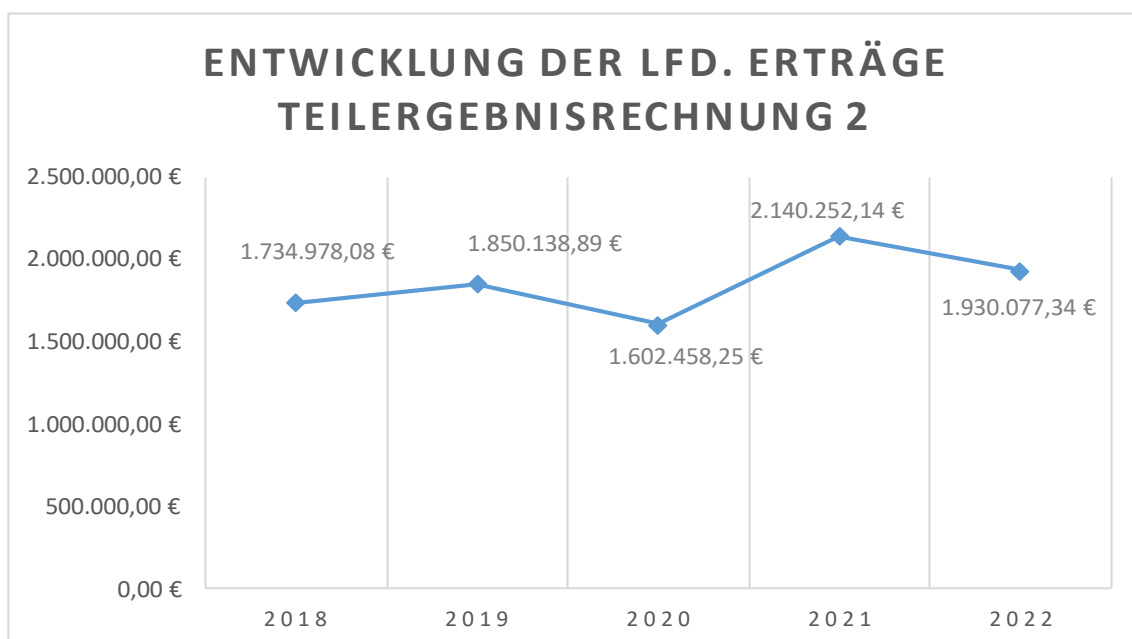
Die Gemeinde Hausen (Wied) erhielt 2021 Schlüsselzuweisung A in Höhe von 248.698,00 Euro. Aufgrund der hohen Steuerkraft in 2022 erhielt die Ortsgemeinde 2022 keine Schlüsselzuweisungen A.



Positionen E 3 bis E 7 sind nicht beplant und auch ohne Ergebnisse.

Position E 8 – Summe der laufenden Erträge aus Verwaltungstätigkeit –

Im Teilhaushalt 2 belaufen sich die Erträge aus Verwaltungstätigkeit im Rechnungsergebnis auf insgesamt 1.930.077,34 Euro. Geplant waren Einnahmen von 1.454.688,00 Euro. Somit konnten Mehreinnahmen bei den Steuern und ähnlichen Abgaben von insgesamt 475.389,34 Euro erzielt werden.



Positionen E 9 bis E 11 haben keinen Planansatz und keine Rechnungsergebnisse.

Position E 12 – Zuwendungen, Umlagen und sonstige Transferleistungen –

Bei dieser Position, bei der hauptsächlich die Aufwendungen für die Verbandsgemeinde-, Grundschul- und Kreisumlage nachgewiesen werden, steigen im Ergebnis die Aufwendungen gegenüber der Planung um 51.530,40 Euro auf 1.244.633,40 Euro. Bei der endgültigen Festsetzung der Verbandsgemeinde-, Grundschul- und Kreisumlage gab es leichte Veränderungen.

Die Veränderungen gegenüber dem Haushaltsansatz stellen sich wie folgt dar:

Konto	Aufwandsart	Ansatz 2022	Ergebnis 2022	Differenz	
54143	Grundschulumlage	69.361,00 €	69.361,00 €	0,00 €	→
54190	Sonstige	0,00 €	483,71 €	483,71 €	↑
54310	Gewerbesteuerumlage	18.905,00 €	66.202,69 €	47.297,69 €	↑
54421	Kreisumlage	749.774,00 €	753.523,00 €	3.749,00 €	↗
54423	Verbandsgemeindeumlage	355.063,00 €	355.063,00 €	0,00 €	→
Summe		1.193.103,00 €	1.244.633,40 €	51.530,40 €	

Position E 13 – Aufwendungen der sozialen Sicherung –

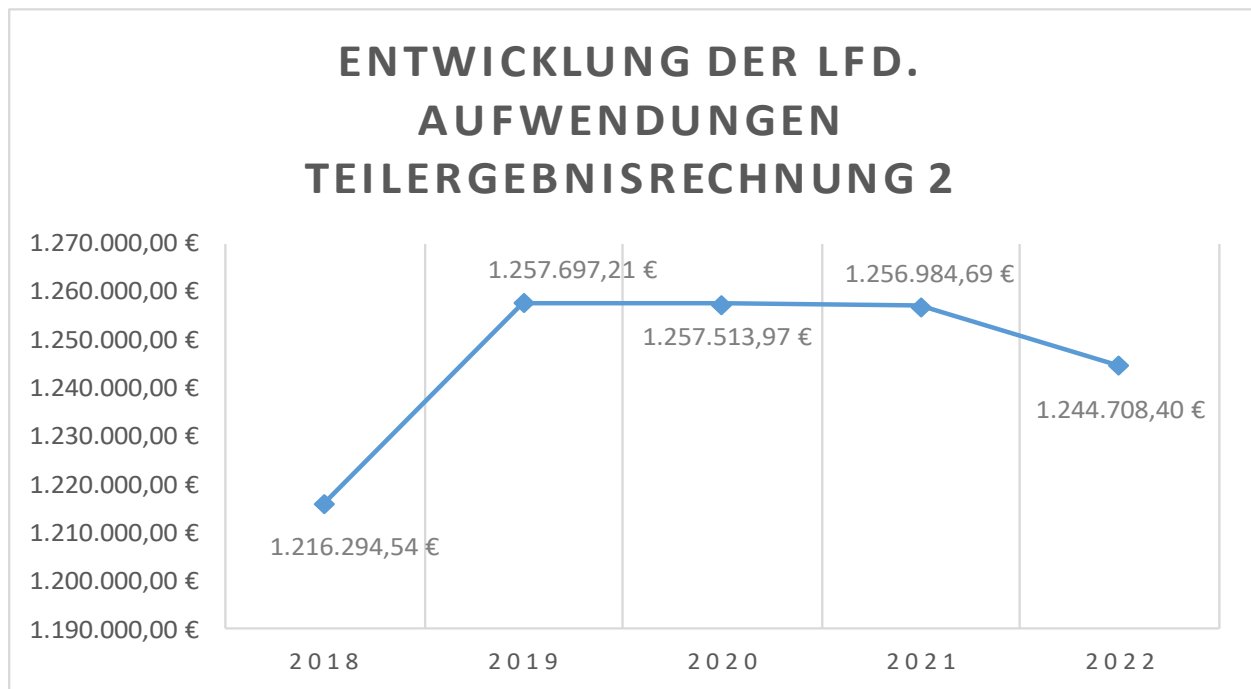
Ansätze bei dieser Position entfallen, da der komplette Sozialbereich durch die Verbandsgemeinde Rengsdorf-Waldbreitbach und über die Verbandsgemeindeumlage finanziert wird.

Position E 14 – Sonstige laufende Aufwendungen –

Diese Position hatte ebenfalls keine Planansätze. Im Rechnungsergebnis ist eine Pauschalwertberichtigung von 75,00 Euro angefallen.

Position E 15 – Summe der laufenden Aufwendungen aus Verwaltungstätigkeit –

Das Ergebnis der Summe der laufenden Aufwendungen aus Verwaltungstätigkeit weicht in 2022 aufgrund der Pauschalwertberichtigung nur um 75,00 Euro vom Ergebnis der Position E 12 ab.



Position E 16 – Laufendes Ergebnis aus Verwaltungstätigkeit –

Im laufenden Ergebnis aus Verwaltungstätigkeit werden im Rechnungsergebnis insgesamt Verbesserungen von 423.783,94 Euro erzielt.

Positionen E 17, E 18 und E 19 – Zins- und sonstige Finanzerträge sowie Zins- und sonstige Finanzaufwendungen

Insgesamt wurden Erträge von 500 Euro erwartet. Dabei handelt es sich um Zinserträge aus der Verzinsung von Stundungen und Steuernachforderungen. Im Ergebnis wurde mit einem Betrag von 55,16 Euro der Ansatz um 444,84 Euro verfehlt.

Bei den Zins- und sonstigen Finanzaufwendungen waren Aufwendungen von insgesamt 18.360,00 Euro im Haushaltsplan veranschlagt. Im Ergebnis sind Aufwendungen von 20.791,26 Euro entstanden. Eine Verschlechterung von 2.431,26 Euro. Diese ist auf die höheren Strafzinsen, auch Verwarentgelt genannt, zurückzuführen, die die Ortsgemeinde für ihren Kassenbestand bei der Verbandsgemeindekasse entrichten muss. Die Verbandsgemeindekasse legt die angefallenen Strafzinsen entsprechend dem Anteil der Gemeinde am Kassenbestand der Verbandsgemeindekasse um. In 2023 fallen keine Strafzinsen mehr an.

Position E 21 – Außerordentliches Ergebnis –

Bei dem außerordentlichen Ergebnis sind in 2022 keine Buchungen erfolgt.

Position E 23 – Jahresergebnis -

Im Teilhaushalt 2 (Budget 20) steigt der geplante Überschuss von 243.725,00 Euro im Rechnungsergebnis auf 664.632,84 Euro (+420.907,84 Euro).

3.4. Teilfinanzhaushalt 2 (Budget 20)

Im Ergebnis spiegeln sich die zahlungswirksamen Beträge des Ergebnishaushalts wider. Nicht zahlungswirksame Vorgänge, wie die Abschreibungen auf die Wirtschaftsgüter, die Auflösung von Sonderposten sowie Zuführungen zu den Rückstellungen und die Entnahmen aus den Rückstellungen werden im Finanzhaushalt nicht gebucht.

Insbesondere wird im Teilfinanzhaushalt 2 die Finanzierung der im Teilhaushalt 1 veranschlagten Investitionen dargestellt. In 2022 war zur Finanzierung der Investitionen keine Kreditaufnahme erforderlich. Die Investitionen konnten durch Investitionseinzahlungen sowie den laufenden Einzahlungen aus Verwaltungstätigkeit finanziert werden.

4. Schuldenstand

Der Schuldenstand aus Investitionskrediten zum 31.12.2022 der Ortsgemeinde Hausen (Wied) beträgt 377.787,49 Euro. Er konnte gegenüber dem Vorjahr um 14.981,89 Euro gesenkt werden. Bei den Schulden handelte es sich im Wesentlichen um den, für die Sanierung des Dorfgemeinschaftshauses aufgenommenen Kredit. Er hat noch eine Laufzeit bis 2040 bei einem Zinssatz von 3,45 Prozent.

5. Kennzahlen zum 31.12.2022

Die Vermögens-, Ertrags- und Finanzlage wird auf der Basis von Kennzahlen ermittelt. Nachfolgend werden deshalb ausgewählte Kennzahlen dargestellt:

	Formel	31.12.2021	31.12.2022
Bilanzsumme		8.758.432,56 €	8.907.686,63 €
Veränderung der Bilanzsumme			149.254,07 €
Anlagevermögen		7.080.486,43 €	7.041.749,46 €
Anderung des Anlagevermögens gegenüber Vorjahr			-38.736,97 €
Veränderungen des Anlagevermögens gegenüber Vorjahr in Prozent	$\frac{\text{Veränderungsbetrag}}{\text{Anlagevermögen Vorjahr}} * 100$		-0,55%
Anlagevermögen je Einwohner	$\frac{\text{Anlagevermögen}}{\text{Einwohnerzahl}}$	3.869,12 €	3.743,62 €
Höhe der Forderungen und sonstigen Vermögensgegenständen		1.465.106,14 €	1.667.598,56 €
Anteil Forderungen und sonstige Vermögensgegenstände an der Bilanzsumme	$\frac{\text{Summe der Forderungen und sonstigen Vermögensgegenständen}}{\text{Bilanzsumme}} * 100$	16,73%	18,72%
Änderung der Forderungen gegenüber dem Vorjahr			202.492,42 €
Änderung der Forderungen gegenüber dem Vorjahr in Prozent	$\frac{\text{Veränderungsbetrag}}{\text{Forderungshöhe Vorjahr}} * 100$		13,82%
Forderungen je Einwohner	$\frac{\text{Forderungen}}{\text{Einwohnerzahl}}$	800,60 €	886,55 €
Anlagenintensität	$\frac{\text{Anlagevermögen}}{\text{Bilanzvermögen (Bilanzsumme)}} * 100$	80,84%	79,05%
Eigenkapital		6.329.406,77 €	6.582.584,90 €
Eigenkapitalquote	$\frac{\text{Eigenkapital}}{\text{Bilanzsumme}} * 100$	72,27%	73,90%
Veränderung des Eigenkapitals gegenüber dem Vorjahr			253.178,13 €
Veränderung des Eigenkapitals in Prozent	$\frac{\text{Veränderungsbetrag}}{\text{Eigenkapitalhöhe Vorjahr}} * 100$		4,00%
Eigenkapital je Einwohner	$\frac{\text{Eigenkapital}}{\text{Einwohnerzahl}}$	3.458,69 €	3.499,51 €
Verbindlichkeiten aus Kreditaufnahmen für Investitionen		392.769,38 €	377.787,49 €
Veränderungen gegenüber Vorjahr			-14.981,89 €
Investitionsschulden je Einwohner	$\frac{\text{Investitionsschulden}}{\text{Einwohnerzahl}}$	214,63 €	200,84 €
Anteil der Investitionsschulden an der Bilanzsumme	$\frac{\text{Investitionsschulden}}{\text{Bilanzsumme}} * 100$	4,48%	4,24%
Höhe der Gesamtverbindlichkeiten		431.529,89 €	423.633,61 €
Veränderungen gegenüber Vorjahr			-7.896,28 €
Anteil aller Verbindlichkeiten am Eigenkapital	$\frac{\text{Summe der Verbindlichkeiten}}{\text{Eigenkapital}} * 100$	6,82%	6,44%
Verbindlichkeiten je Einwohner	$\frac{\text{Summe der Verbindlichkeiten}}{\text{Einwohnerzahl}}$	235,81 €	225,22 €
Rückstellungen		91.121,71 €	96.490,62 €
Veränderungen gegenüber Vorjahr			5.368,91 €
Veränderungen in Prozent	$\frac{\text{Veränderungsbetrag}}{\text{Höhe der Rückstellungen Vorjahr}} * 100$		5,89%
Einwohnerzahl zum 30.06.2021 =	1.830		
Einwohnerzahl zum 30.06.2022 =	1.881		

Entwicklung der Anschaffungswerte

Entwicklung der Abschreibungen

Anlagen-Nr. Bilanzpos.	Anfangs- bestand AHK	Zugänge	Abgänge	Umbuchun- gen	Endbestand	Anfangsbe- stand AfA kum.	Abschrei- bungen des GJ	Umbuchun- gen	Zuschrei- bungen	Entnahme für Abgänge	Endbestand AfA kum.	Restbuch- wert VJ	Restbuch- wert GJ
1101 A1.1.1 Gewerbliche Schutzrechte und ähnliche Rechte und Werte sowie Lizenzen an solchen Rechten und Werten													
	1.189,44	0,00	0,00	0,00	1.189,44	0,00	0,00	0,00	0,00	0,00	0,00	1.189,44	1.189,44
1103 A1.1.3 Gezahlte Investitionszuschüsse													
	216.169,41	0,00	0,00	0,00	216.169,41	127.089,83	6.433,58	0,00	0,00	0,00	133.523,41	89.079,58	82.646,00
1201 A1.2.1 Wald													
	1.239.593,24	15.024,01	0,00	0,00	1.254.617,25	0,00	0,00	0,00	0,00	0,00	0,00	1.239.593,24	1.254.617,25
1202 A1.2.2 sonstige unbebaute Grundstücke und grundstücksgleiche Rechte													
	252.256,80	0,00	32,75	0,00	252.224,05	63.664,61	562,29	0,00	0,00	0,00	64.226,90	188.592,19	187.997,15
1203 A1.2.3 Bebaute Grundstücke und grundstücksgleiche Rechte													
	2.407.697,83	0,00	0,00	0,00	2.407.697,83	774.331,61	36.167,60	0,00	0,00	0,00	810.499,21	1.633.366,22	1.597.198,62
1204 A1.2.4 Infrastrukturvermögen													
	8.574.273,17	0,00	1.867,43	6.177,97	8.578.583,71	4.997.292,66	211.865,38	0,00	0,00	1.866,43	5.207.291,61	3.576.980,51	3.371.292,10
1207 A1.2.7 Maschinen													
	23.692,94	0,00	0,00	0,00	23.692,94	14.464,69	2.348,25	0,00	0,00	0,00	16.812,94	9.228,25	6.880,00
1208 A1.2.8 Betriebs- und Geschäftsausstattung													
	321.762,31	13.589,36	1.521,50	0,00	333.830,17	216.634,88	16.100,62	0,00	0,00	1.519,33	231.216,17	105.127,43	102.614,00
1210 A1.2.10 Geleistete Anzahlungen													
	83.923,72	6.163,30	0,00	-6.177,97	83.909,05	0,00	0,00	0,00	0,00	0,00	0,00	83.923,72	83.909,05
2201 B2.2.1 Sonderposten aus Zuwendungen													
	-1.850.956,10	0,00	-2.050,00	0,00	-1.848.906,10	-800.403,34	-40.183,26	0,00	0,00	-2.049,00	-838.537,60	-1.050.552,76	-1.010.368,50
2202 B2.2.2 Sonderposten aus Beiträgen und ähnlichen Entgelten													
	-2.146.254,38	0,00	0,00	0,00	-2.146.254,38	-1.290.432,95	-61.212,43	0,00	0,00	0,00	-1.351.645,38	-855.821,43	-794.609,00
2203 B2.2.3 Sonderposten aus Anzahlungen für Anlagevermögen													
	0,00	0,00	0,00	0,00	0,00	0,00	0,00	0,00	0,00	0,00	0,00	0,00	0,00
keine Zuordnung													
	194.675,22	0,00	0,00	0,00	194.675,22	0,00	0,00	0,00	0,00	0,00	0,00	194.675,22	194.675,22
Endsumme:													
	9.318.023,60	34.776,67	1.371,68	0,00	9.351.428,59	4.102.641,99	172.082,03	0,00	0,00	1.336,76	4.273.387,26	5.215.381,61	5.078.041,33

Entwicklung der Anschaffungswerte

Entwicklung der Abschreibungen

Anlagen-Nr. Bilanzpos.	Anfangs- bestand AHK	Zugänge	Abgänge	Umbuchun- gen	Endbestand	Anfangsbe- stand AfA kum.	Abschrei- bungen des GJ	Umbuchun- gen	Zuschrei- bungen	Entnahme für Abgänge	Endbestand AfA kum.	Restbuch- wert VJ	Restbuch- wert GJ
Kontenklasse: 0													
01190000	Sonstige	1.189,44	0,00	0,00	1.189,44	0,00	0,00	0,00	0,00	0,00	0,00	1.189,44	1.189,44
01300000	Gezahlte Investitionszuschüsse als Nutzungsberechtigter	216.169,41	0,00	0,00	216.169,41	127.089,83	6.433,58	0,00	0,00	0,00	133.523,41	89.079,58	82.646,00
02111000	Mischwald Grund und Boden	280.450,41	15.024,01	0,00	295.474,42	0,00	0,00	0,00	0,00	0,00	0,00	280.450,41	295.474,42
02112000	Mischwald sonstiger Waldbestand	42,50	0,00	0,00	42,50	0,00	0,00	0,00	0,00	0,00	0,00	42,50	42,50
02121000	Laubwald Grund und Boden	15.628,80	0,00	0,00	15.628,80	0,00	0,00	0,00	0,00	0,00	0,00	15.628,80	15.628,80
02122000	Laubwald Waldbestand Eiche	108.368,11	0,00	0,00	108.368,11	0,00	0,00	0,00	0,00	0,00	0,00	108.368,11	108.368,11
02123000	Laubwald Waldbestand Buche	113.372,85	0,00	0,00	113.372,85	0,00	0,00	0,00	0,00	0,00	0,00	113.372,85	113.372,85
02131000	Nadelwald Grund und Boden	71.101,35	0,00	0,00	71.101,35	0,00	0,00	0,00	0,00	0,00	0,00	71.101,35	71.101,35
02132000	Nadelwald Waldbestand Fichte	437.116,29	0,00	0,00	437.116,29	0,00	0,00	0,00	0,00	0,00	0,00	437.116,29	437.116,29
02133000	Nadelwald Waldbestand Kiefer	60.172,42	0,00	0,00	60.172,42	0,00	0,00	0,00	0,00	0,00	0,00	60.172,42	60.172,42
02134000	Nadelwald Waldbestand Douglasie	153.340,51	0,00	0,00	153.340,51	0,00	0,00	0,00	0,00	0,00	0,00	153.340,51	153.340,51
02220000	Parkanlagen	8.179,92	0,00	0,00	8.179,92	2.223,20	429,57	0,00	0,00	0,00	2.652,77	5.956,72	5.527,15
02230000	Kleingartenanlagen, Gartenland	6.250,00	0,00	0,00	6.250,00	0,00	0,00	0,00	0,00	0,00	0,00	6.250,00	6.250,00
02250000	Kinderspielfläche	120.770,93	0,00	0,00	120.770,93	61.441,41	132,72	0,00	0,00	0,00	61.574,13	59.329,52	59.196,80
02310000	Ackerland	13.011,28	0,00	0,00	13.011,28	0,00	0,00	0,00	0,00	0,00	0,00	13.011,28	13.011,28

Entwicklung der Anschaffungswerte

Entwicklung der Abschreibungen

Anlagen-Nr. Bilanzpos.	Anfangs- bestand AHK	Zugänge	Abgänge	Umbuchun- gen	Endbestand	Anfangsbe- stand AfA kum.	Abschrei- bungen des GJ	Umbuchun- gen	Zuschrei- bungen	Entnahme für Abgänge	Endbestand AfA kum.	Restbuch- wert VJ	Restbuch- wert GJ
02330000	Öd- und Unland												
	358,01	0,00	0,00	0,00	358,01	0,00	0,00	0,00	0,00	0,00	0,00	358,01	358,01
02340000	Weideland												
	77.413,14	0,00	32,75	0,00	77.380,39	0,00	0,00	0,00	0,00	0,00	0,00	77.413,14	77.380,39
02390000	Sonstige												
	9.509,38	0,00	0,00	0,00	9.509,38	0,00	0,00	0,00	0,00	0,00	0,00	9.509,38	9.509,38
02610000	Flüsse und Bäche												
	13.905,50	0,00	0,00	0,00	13.905,50	0,00	0,00	0,00	0,00	0,00	0,00	13.905,50	13.905,50
02990000	sonstige unbebaute Grundstücke												
	2.858,64	0,00	0,00	0,00	2.858,64	0,00	0,00	0,00	0,00	0,00	0,00	2.858,64	2.858,64
03210000	Kindertagesstätten												
	912.109,22	0,00	0,00	0,00	912.109,22	198.832,08	11.088,64	0,00	0,00	0,00	209.920,72	713.277,14	702.188,50
03540000	Sportplätze												
	183.548,42	0,00	0,00	0,00	183.548,42	174.377,46	2.200,87	0,00	0,00	0,00	176.578,33	9.170,96	6.970,09
03590000	sonstige Sportanlagen												
	30.345,70	0,00	0,00	0,00	30.345,70	21.232,68	1.416,02	0,00	0,00	0,00	22.648,70	9.113,02	7.697,00
03910000	Gemeinschafts-, Bürgerhäuser, Stadthallen												
	842.978,22	0,00	0,00	0,00	842.978,22	165.650,61	11.316,89	0,00	0,00	0,00	176.967,50	677.327,61	666.010,72
03970000	Gewerbe und Industrie												
	0,00	0,00	0,00	0,00	0,00	0,00	0,00	0,00	0,00	0,00	0,00	0,00	0,00
03995000	Beherbergung, Gastronomie												
	287.918,83	0,00	0,00	0,00	287.918,83	102.519,12	8.425,40	0,00	0,00	0,00	110.944,52	185.399,71	176.974,31
03999000	Sonstige												
	150.797,44	0,00	0,00	0,00	150.797,44	111.719,66	1.719,78	0,00	0,00	0,00	113.439,44	39.077,78	37.358,00
04120000	Brücken												
	65.846,89	0,00	0,00	0,00	65.846,89	48.124,39	768,50	0,00	0,00	0,00	48.892,89	17.722,50	16.954,00
04150000	Stützbauewerke												
	19.951,70	0,00	0,00	0,00	19.951,70	19.950,70	0,00	0,00	0,00	0,00	19.950,70	1,00	1,00
04190000	Sonstige												
	3.665,63	0,00	0,00	0,00	3.665,63	2.817,63	24,00	0,00	0,00	0,00	2.841,63	848,00	824,00

Entwicklung der Anschaffungswerte

Entwicklung der Abschreibungen

Anlagen-Nr. Bilanzpos.	Anfangs- bestand AHK	Zugänge	Abgänge	Umbuchun- gen	Endbestand	Anfangsbe- stand AfA kum.	Abschrei- bungen des GJ	Umbuchun- gen	Zuschrei- bungen	Entnahme für Abgänge	Endbestand AfA kum.	Restbuch- wert VJ	Restbuch- wert GJ
---------------------------	-------------------------	---------	---------	------------------	------------	---------------------------------	-------------------------------	------------------	---------------------	-------------------------	------------------------	----------------------	----------------------

04321000	Betriebseinrichtungen der Erzeugung	0,00	0,00	0,00	138.365,79	75.931,02	6.901,77	0,00	0,00	0,00	82.832,79	62.434,77	55.533,00
----------	-------------------------------------	------	------	------	------------	-----------	----------	------	------	------	-----------	-----------	-----------

04810000	Grundstücke und grundstücksgleiche Rechte	0,00	0,00	0,00	914.679,99	256,26	768,45	0,00	0,00	0,00	1.024,71	914.423,73	913.655,28
----------	---	------	------	------	------------	--------	--------	------	------	------	----------	------------	------------

04824000	Gemeindestraßen	0,00	0,00	0,00	5.263.782,64	3.328.196,72	147.697,03	0,00	0,00	0,00	3.475.893,75	1.935.585,92	1.787.888,89
----------	-----------------	------	------	------	--------------	--------------	------------	------	------	------	--------------	--------------	--------------

04825000	Gehwege	0,00	0,00	0,00	597.094,79	368.970,80	17.255,24	0,00	0,00	0,00	386.226,04	228.123,99	210.868,75
----------	---------	------	------	------	------------	------------	-----------	------	------	------	------------	------------	------------

04835000	Rad- und Wirtschaftswege	0,00	0,00	0,00	835.877,67	621.260,11	23.131,75	0,00	0,00	0,00	644.391,86	214.617,56	191.485,81
----------	--------------------------	------	------	------	------------	------------	-----------	------	------	------	------------	------------	------------

04841000	Parkplätze	0,00	0,00	0,00	53.973,58	524,02	1.572,56	0,00	0,00	0,00	2.096,58	53.449,56	51.877,00
----------	------------	------	------	------	-----------	--------	----------	------	------	------	----------	-----------	-----------

04842000	Dorfplätze	0,00	0,00	0,00	116.016,03	55.620,82	2.608,21	0,00	0,00	0,00	58.229,03	60.395,21	57.787,00
----------	------------	------	------	------	------------	-----------	----------	------	------	------	-----------	-----------	-----------

04859000	sonstige Verkehrslenkungsanlagen	0,00	0,00	0,00	25.490,81	25.017,53	43,28	0,00	0,00	0,00	25.060,81	473,28	430,00
----------	----------------------------------	------	------	------	-----------	-----------	-------	------	------	------	-----------	--------	--------

04871000	Strom	0,00	0,00	0,00	291.328,59	282.821,86	4.172,73	0,00	0,00	0,00	286.994,59	8.506,73	4.334,00
----------	-------	------	------	------	------------	------------	----------	------	------	------	------------	----------	----------

04931000	Bahnhöfe, Buswartehallen, sonstige Wartehallen	0,00	1.867,43	6.177,97	28.882,58	19.012,88	728,77	0,00	0,00	1.866,43	17.875,22	5.559,16	11.007,36
----------	--	------	----------	----------	-----------	-----------	--------	------	------	----------	-----------	----------	-----------

04939000	sonstige Anlagen	0,00	0,00	0,00	61.500,80	49.816,94	1.700,87	0,00	0,00	0,00	51.517,81	11.683,86	9.982,99
----------	------------------	------	------	------	-----------	-----------	----------	------	------	------	-----------	-----------	----------

04960000	Spring-, Trink- und Zierbrunnen	0,00	0,00	0,00	3.921,07	3.499,63	120,42	0,00	0,00	0,00	3.620,05	421,44	301,02
----------	---------------------------------	------	------	------	----------	----------	--------	------	------	------	----------	--------	--------

04990000	Sonstige (u.a. Bachverrohrung)	0,00	0,00	0,00	158.205,15	95.471,35	4.371,80	0,00	0,00	0,00	99.843,15	62.733,80	58.362,00
----------	--------------------------------	------	------	------	------------	-----------	----------	------	------	------	-----------	-----------	-----------

07111000	PKW	0,00	0,00	0,00	9.586,76	6.550,96	955,80	0,00	0,00	0,00	7.506,76	3.035,80	2.080,00
----------	-----	------	------	------	----------	----------	--------	------	------	------	----------	----------	----------

07240000	technische Anlagen zum Bau und zur Unterhaltung der Infrastruktur und Landschaftspflege	0,00	0,00	0,00	7.107,18	7.097,18	0,00	0,00	0,00	0,00	7.097,18	10,00	10,00
----------	---	------	------	------	----------	----------	------	------	------	------	----------	-------	-------

Entwicklung der Anschaffungswerte

Entwicklung der Abschreibungen

Anlagen-Nr. Bilanzpos.	Anfangs- bestand AHK	Zugänge	Abgänge	Umbuchun- gen	Endbestand	Anfangsbe- stand AfA kum.	Abschrei- bungen des GJ	Umbuchun- gen	Zuschrei- bungen	Entnahme für Abgänge	Endbestand AfA kum.	Restbuch- wert VJ	Restbuch- wert GJ
07291000 Überwachungs- und Kontrollanlagen													
	6.999,00	0,00	0,00	0,00	6.999,00	816,55	1.392,45	0,00	0,00	0,00	2.209,00	6.182,45	4.790,00
08210000 Betriebsausstattung													
	1.763,10	0,00	0,00	0,00	1.763,10	29,39	168,71	0,00	0,00	0,00	198,10	1.733,71	1.565,00
08219000 Sonstige (u.a. Waagen, Transportbehälter)													
	240.149,06	13.589,36	1.521,50	0,00	252.216,92	166.942,63	11.599,62	0,00	0,00	1.519,33	177.022,92	73.206,43	75.194,00
08221000 Büromöbel													
	6.545,80	0,00	0,00	0,00	6.545,80	6.496,80	0,00	0,00	0,00	0,00	6.496,80	49,00	49,00
08222000 Büromaschinen													
	522,00	0,00	0,00	0,00	522,00	521,00	0,00	0,00	0,00	0,00	521,00	1,00	1,00
08223000 Organisations- und Arbeitsmittel													
	55.012,68	0,00	0,00	0,00	55.012,68	31.105,77	2.834,91	0,00	0,00	0,00	33.940,68	23.906,91	21.072,00
08224000 Hardware													
	5.568,46	0,00	0,00	0,00	5.568,46	4.403,27	515,19	0,00	0,00	0,00	4.918,46	1.165,19	650,00
08229000 Sonstiges (u.a. Telekommunikationsanlagen, Rohrpostanlagen)													
	2.346,68	0,00	0,00	0,00	2.346,68	2.343,68	0,00	0,00	0,00	0,00	2.343,68	3,00	3,00
08290000 sonstige Betriebs- und Geschäftsausstattung													
	9.854,53	0,00	0,00	0,00	9.854,53	4.792,34	982,19	0,00	0,00	0,00	5.774,53	5.062,19	4.080,00
09600000 Anlagen im Bau													
	83.923,72	6.163,30	0,00	-6.177,97	83.909,05	0,00	0,00	0,00	0,00	0,00	0,00	83.923,72	83.909,05
Summe Kontenklasse: 0													
	13.120.558,86	34.776,67	3.421,68	0,00	13.151.913,85	6.193.478,28	273.477,72	0,00	0,00	3.385,76	6.463.570,24	6.927.080,58	6.688.343,61
Kontenklasse: 1													
14340000 Baugrundstücke zum Verkauf stehend													
	194.675,22	0,00	0,00	0,00	194.675,22	0,00	0,00	0,00	0,00	0,00	0,00	194.675,22	194.675,22
Summe Kontenklasse: 1													
	194.675,22	0,00	0,00	0,00	194.675,22	0,00	0,00	0,00	0,00	0,00	0,00	194.675,22	194.675,22

Entwicklung der Anschaffungswerte

Entwicklung der Abschreibungen

Anlagen-Nr. Bilanzpos.	Anfangs- bestand AHK	Zugänge	Abgänge	Umbuchun- gen	Endbestand	Anfangsbe- stand AfA kum.	Abschrei- bungen des GJ	Umbuchun- gen	Zuschrei- bungen	Entnahme für Abgänge	Endbestand AfA kum.	Restbuch- wert VJ	Restbuch- wert GJ
Kontenklasse: 2													
23142000 vom Land (u.a. Investitionsschlüsselzuweisungen, soweit für Investitionen verwendet)													
	-1.318.832,06	0,00	-2.050,00	0,00	-1.316.782,06	-603.095,38	-29.068,69	0,00	0,00	-2.049,00	-630.115,07	-715.736,68	-686.666,99
23143000 von Gemeinden und Gemeindeverbänden													
	-302.013,11	0,00	0,00	0,00	-302.013,11	-82.856,85	-3.638,26	0,00	0,00	0,00	-86.495,11	-219.156,26	-215.518,00
23148000 von sonstigen öffentlichen Sonderrechnungen													
	-16.184,42	0,00	0,00	0,00	-16.184,42	-4.866,55	-1.486,36	0,00	0,00	0,00	-6.352,91	-11.317,87	-9.831,51
23151000 von privaten Unternehmen													
	-1.539,38	0,00	0,00	0,00	-1.539,38	-1.103,23	-150,15	0,00	0,00	0,00	-1.253,38	-436,15	-286,00
23159000 vom sonstigen privaten Bereich													
	-212.387,13	0,00	0,00	0,00	-212.387,13	-108.481,33	-5.839,80	0,00	0,00	0,00	-114.321,13	-103.905,80	-98.066,00
23259000 vom sonstigen privaten Bereich													
	-2.146.254,38	0,00	0,00	0,00	-2.146.254,38	-1.290.432,95	-61.212,43	0,00	0,00	0,00	-1.351.645,38	-855.821,43	-794.609,00
23310000 Anzahlungen auf Sonderposten aus Zuwendungen													
	0,00	0,00	0,00	0,00	0,00	0,00	0,00	0,00	0,00	0,00	0,00	0,00	0,00
Summe Kontenklasse: 2													
	-3.997.210,48	0,00	-2.050,00	0,00	-3.995.160,48	-2.090.836,29	-101.395,69	0,00	0,00	-2.049,00	-2.190.182,98	-1.906.374,19	-1.804.977,50
Endsumme:													
	9.318.023,60	34.776,67	1.371,68	0,00	9.351.428,59	4.102.641,99	172.082,03	0,00	0,00	1.336,76	4.273.387,26	5.215.381,61	5.078.041,33

Forderungsübersicht 2022

Nr.	Art (gemäß § 47 Absatz 4 Nummer 2.2 GemHVO)	in EUR	
		Stand zum 31.12.2022 (Bilanzwert)	Stand zum 31.12.2021 (Bilanzwert)
1	Forderungen und sonstige Vermögensgegenstände	1.668.351,52	1.465.784,10
1.1	Öffentliche-rechtliche Forderungen, Forderungen aus Transferleistungen	45.831,40	25.265,52
	15150000 <i>Gebührenforderungen gegen den privaten Bereich</i>	744,00	534,00
	15250000 <i>Beitragsforderungen gegen den privaten Bereich</i>	182,00	182,00
	15350000 <i>Steuerforderungen gegen den privaten Bereich</i>	29.208,82	24.549,52
	15450000 <i>Forderungen aus Transferleistungen gegen den privaten Bereich</i>	15.696,58	0,00
1.2	Privatrechtliche Forderungen aus Lieferungen und Leistungen	8.707,37	15.676,50
	16500000 <i>Forderungen aus Lieferungen und Leistungen gegen den privaten Bereich</i>	8.682,59	15.676,50
	17932000 <i>Vorsteuer 19 %</i>	24,78	0,00
1.3	Forderungen gegen verbundene Unternehmen	0,00	0,00
1.4	Forderungen gegen Unternehmen, mit denen ein Beteiligungsverhältnis besteht	0,00	0,00
1.5	Forderungen gegen Sondervermögen, Zweckverbände, Anstalten des öffentlichen Rechts, rechtsfähige kommunale Stiftungen	0,00	0,00
1.6	Forderungen gegen den sonstigen öffentlichen Bereich	1.613.812,75	1.424.842,08
	15340000 <i>Steuerforderungen gegen den öffentlichen Bereich</i>	13.142,00	25.656,76
	15440000 <i>Forderungen aus Transferleistungen gegen den öffentlichen Bereich</i>	0,00	3.373,65
	15540000 <i>Sonstige öffentliche-rechtliche Forderungen gegen den öffentlichen Bereich</i>	0,00	1.388,43
	16400000 <i>Forderungen aus Lieferungen und Leistungen gegen den öffentlichen Bereich</i>	342,30	-263,38
1.7	Sonstige Vermögensgegenstände	1.600.328,45	1.394.686,62
	17431000 <i>*VV* laufendes Verrechnungskonto</i>	24,78	0,00
	17932000 <i>Vorsteuer 19 %</i>	24,78	0,00

Verbindlichkeitenübersicht 2022

Nr.	Art (gemäß § 47 Absatz 5 Nummer 4 GemHVO)	Verbindlichkeiten zum 31.12.2022 mit einer Restlaufzeit			Stand zum 31.12.2022 (Bilanzwert)	Stand zum 31.12.2021 (Bilanzwert)
		bis zu einem Jahr	von über einem bis zu fünf Jahren	von mehr als fünf Jahren		
in EUR						
1	Verbindlichkeiten	423.633,61	0,00	0,00	423.633,61	431.529,89
1.1	Anleihen	0,00	0,00	0,00	0,00	0,00
1.2	Verbindlichkeiten aus Kreditaufnahmen	377.787,49	0,00	0,00	377.787,49	392.769,38
	davon:					
1.2.1	Verbindlichkeiten aus Kreditaufnahmen für Investitionen	377.787,49	0,00	0,00	377.787,49	392.769,38
	<i>31543100 vom inländischen Geldmarkt von Girozentralen und Landesbanken, Euro-Währung (fester Zins), Laufzeit 5 Jahre und mehr</i>	377.787,49	0,00	0,00	377.787,49	392.769,38
1.2.2	Verbindlichkeiten aus Kreditaufnahmen zur Liquiditätssicherung	0,00	0,00	0,00	0,00	0,00
1.3	Verbindlichkeiten aus Vorgängen, die Kreditaufnahmen wirtschaftlich gleichkommen	0,00	0,00	0,00	0,00	0,00
1.4	Erhaltene Anzahlungen auf Bestellungen	0,00	0,00	0,00	0,00	0,00
1.5	Verbindlichkeiten aus Lieferungen und Leistungen	11.856,02	0,00	0,00	11.856,02	7.897,55
	<i>35500000 Verbindlichkeiten aus Lieferungen und Leistungen gegenüber dem privaten Bereich</i>	11.856,02	0,00	0,00	11.856,02	7.897,55
1.6	Verbindlichkeiten aus Transferleistungen	0,00	0,00	0,00	0,00	0,00
1.7	Verbindlichkeiten gegenüber verbundenen Unternehmen	0,00	0,00	0,00	0,00	0,00
1.8	Verbindlichkeiten gegenüber Unternehmen, mit denen ein Beteiligungsverhältnis besteht	0,00	0,00	0,00	0,00	0,00
1.9	Verbindlichkeiten gegenüber Sondervermögen, Zweckverbänden, Anstalten des öffentlichen Rechts, rechtsfähigen kommunalen Stiftungen	0,00	0,00	0,00	0,00	0,00
1.10	Verbindlichkeiten gegenüber dem sonstigen öffentlichen Bereich	31.118,18	0,00	0,00	31.118,18	25.336,50
	<i>35400000 Verbindlichkeiten aus Lieferungen und Leistungen gegenüber dem öffentlichen Bereich</i>	27.415,95	0,00	0,00	27.415,95	23.278,97
	<i>36400000 Verbindlichkeiten aus Transferleistungen gegenüber dem öffentlichen Bereich</i>	-3.532,16	0,00	0,00	-3.532,16	-247,93
	<i>37400000 Sonstige Verbindlichkeiten gegenüber dem öffentlichen Bereich</i>	7.234,39	0,00	0,00	7.234,39	2.305,46
1.11	Sonstige Verbindlichkeiten	2.871,92	0,00	0,00	2.871,92	5.526,46
	<i>37500000 Sonstige Verbindlichkeiten gegenüber dem privaten Bereich</i>	336,09	0,00	0,00	336,09	3.833,56
	<i>37962000 Umsatzsteuer 19%</i>	2.535,83	0,00	0,00	2.535,83	1.692,90

Jahresrechnung: Ermächtigungsübertragungen 2022

Produkt / SK Finanzkonto Untersachkonto	Bezeichnung	Ermächtigungsübertragungen 2022				Überrtrag	neu gebildete Erm.-übertr.	Erm.-übertr. insgesamt
		bisher	Inanspruch- nahme	Abgänge				
Einrichtungen der Jugendarbeit								
3.6.6.1.0000 / 08219000		7.000,00	7.000,00	0,00	0,00	0,00	0,00	0,00
78571000	Kinderspielplätze - Ansch. Spielgeräte	7.000,00	7.000,00	0,00	0,00	0,00	0,00	0,00
46001.93500								
Sportlerheim Hausen, Schützenhaus Hausen								
4.2.4.1.2000 / 09600000		0,00	0,00	0,00	0,00	10.000,00	10.000,00	10.000,00
78593000		0,00	0,00	0,00	0,00	10.000,00	10.000,00	10.000,00
09600.40004	AiB Sanierung/Dacheindeckung Sportlerheim							
Bushaltestellen								
5.4.1.1.3000 / 09600000		6.000,00	2.710,05	289,95	3.000,00	0,00	3.000,00	3.000,00
78533000		6.000,00	2.710,05	289,95	3.000,00	0,00	3.000,00	3.000,00
09600.40002	Anlagen im Bau, Buswartehallen							
Kommunale Parkplätze und Parkbuchten								
5.4.6.1.0000 / 09600000		70.000,00	0,00	70.000,00	0,00	0,00	0,00	0,00
78533000		70.000,00	0,00	70.000,00	0,00	0,00	0,00	0,00
09600.40000	Neuordnung der bestehenden Parkplatzfläche in Hausen (Wied) - Hähen, Vervollständigung Malbergkonzept, Anlagen im Bau, Baukosten							
Summe Produkt / SK:		83.000,00	9.710,05	70.289,95	3.000,00	10.000,00	13.000,00	13.000,00
Summe Finanzkonto:		83.000,00	9.710,05	70.289,95	3.000,00	10.000,00	13.000,00	13.000,00

Übersicht über Dienstbarkeiten, die auf Grundstücken der Ortsgemeinde Hausen (Wied) lasten

Gemarkung	Flur	Parzelle	Größe	Lage	Nutzungsart	Belastung	Minderung	Bewertung Grundstück zum 31.12.2022	AN
Bremscheid	3	108/2	10,00 qm		Weg	Wasserleitungsrecht für Volksheilstätte		1,00 €	55510044
Bremscheid	3	118/5	33,00 qm	Im Stückchen	Acker	Wasserleitungsrecht für Volksheilstätte		6,60 €	55510064
Bremscheid	3	45/1	4.997,00 qm	In der Kirchwies	Holzung	Duldung von Bergschäden Bergwerk "Goldgrube"		852,43 €	11424003
Bremscheid	3	45/2	2.516,00 qm		Straße	Duldung von Bergschäden Bergwerk "Goldgrube"		429,20 €	54111065
Bremscheid	3	60/19	24.824,00 qm	An der K 4	Gebäude- und Freifläche / Landwirtschaftsfläche u.a.	Geh- und Fahrrecht		4.234,68 €	42411707
Bremscheid	5	148/5	1.931,00 qm	An der K 4	Wiese	Hochspannungsleitungsrecht		386,20 €	55510050
Bremscheid	5	148/7	254,00 qm	Im Froratherberg	Holzung	Duldung von Bergschäden Bergwerk "Goldgrube"		50,80 €	55510051
Bremscheid	6	22/1	192,00 qm	In der Mühlenwies	Landwirtschaftsfläche	Gasleitungsrecht		32,75 €	11424080
Bremscheid	6	22/3	1.325,00 qm	Im Hürtgen	Landwirtschaftsfläche	Gasleitungsrecht		226,03 €	11424011
Bremscheid	7	112/11	80,00 qm	Auf der Höhwies	Ackerland	Abwasserleitungsrecht für VGW		13,65 €	11424037
Bremscheid	8	68/1	271,00 qm		Hofraum	Hochspannungsleitungsrecht		46,23 €	54111322
Bremscheid	9	1/1	41.028,00 qm	Aufm Mahlberg	Wald	Funkfeststationsrecht / Hochspannungsleitungsrecht		6.998,89 €	11424017
Bremscheid	9	12/1	1.414,00 qm	Aufm Mahlberg	Hof- und Gebäudefläche	Hochspannungsleitungsrecht / Trafostations- und Stromleitungsrecht		160,48 €	11424040
Bremscheid	17	44/3	400,00 qm	Auf dem Acker	Ackerland	Stromleitungs- und Mastenrecht		68,24 €	54111029
Bremscheid	19	24	20.174,00 qm	Im Stückchen	Holzung	20-V-Gittermast- und Kabelrecht		4.034,80 €	55510013
Bremscheid	3	433/35	80,00 qm		Dommersbach	Stromleitungsrecht		1.160,00 €	11425002
Bremscheid	5	51/22	1.750,00 qm	In der Au	Verkehrsfläche	Wasserleitungs- und Signalkabelrecht für KWW / Versorgungsleitungsrecht für VGW		25.375,00 €	54111153
Bremscheid	5	51/23	126,00 qm	In der Au	Erholungsfläche	Wasserleitungs- und Signalkabelrecht für KWW / Versorgungsleitungsrecht für VGW / Leitungsmastenrecht		21,49 €	54111297
Bremscheid	5	137/16	30,00 qm	Malbergstraße	Freifläche	Geh-, Fahr- und Leitungsrecht / Gasleitungsrecht		213,24 €	54111288
Bremscheid	5	137/17	30,00 qm	Malbergstraße	Freifläche	Geh-, Fahr- und Leitungsrecht / Gasleitungsrecht		213,24 €	54111289
Bremscheid	5	137/18	38,00 qm	Malbergstraße	Freifläche	Geh-, Fahr- und Leitungsrecht / Gasleitungsrecht		275,50 €	54111290
Bremscheid	5	135/25	50,00 qm	Malbergstraße	Freifläche	Geh-, Fahr- und Leitungsrecht / Gasleitungsrecht		355,39 €	54111286
Bremscheid	5	137/15	26,00 qm	Malbergstraße	Freifläche	Gasleitungsrecht		184,80 €	54111287
Bremscheid	9	9/6	2,00 qm	Am Hähnerhof	Straße	Geh- und Fahrrecht		14,78 €	54111261
Bremscheid	7	30/27	43,00 qm	Weißfeld	Bushaltestelle	Wasserleitungsrecht		7,34 €	54111224
Bremscheid	7	111/4	514,00 qm	An der Bergstraße	Wendeplatz	20kV Erdkabelrecht		87,68 €	54111212
Bremscheid	7	112/13	148,00 qm	An der Bergstraße	Wendeplatz	20kV Erdkabelrecht		25,25 €	54111213
Bremscheid	7	112/15	25,00 qm	Auf der Höhwies	Wiese	Abwasserleitungsrecht		326,96 €	11424038
Bremscheid	5	148/6	372,00 qm	An der K 4	Wiese	Stromleitungsrecht		63,46 €	11424009
Bremscheid	4	171/19	391,00 qm	Tannenweg	Straße	Stromleitungs- und Mastenrecht		78,20 €	55510048
Bremscheid	3	19/61	8.678 qm	Im Hürtchen	Waldfläche	Abwasserleitungsrecht			
Bremscheid	3	19/26	361,00 qm	Im Hürtchen	Straße	Stromleitungs- und Mastenrecht		61,58 €	54111035
Bremscheid	3	19/25	1.210,00 qm	Im Hürtchen	Straße	Stromleitungs- und Mastenrecht		210,54 €	54111034
Bremscheid	3	19/24	1.189,00 qm	Im Hürtchen	Straße	Stromleitungs- und Mastenrecht		202,83 €	55590064
Bremscheid	3	19/27	20,00 qm	Im Hürtchen	Straße	Stromleitungs- und Mastenrecht		3,41 €	54111274
Bremscheid	3	19/62	192,00 qm	Im Hürtchen	Straße	Stromleitungs- und Mastenrecht		32,75 €	54111049

Gemarkung	Flur	Parzelle	Größe	Lage	Nutzungsart	Belastung	Minderung	Bewertung Grundstück zum 31.12.2022	AN
Bremscheid	3	19/63	144,00 qm	Im Härdtchen	Straße	Stromleitungs- und Mastenrecht		24,56 €	54111050
Bremscheid	3	19/64	338,00 qm	Im Härdtchen	Straße	Stromleitungs- und Mastenrecht		57,66 €	54111051
Bremscheid	4	86/22	0,00 qm	Hönninger Straße	Bürgersteig	Pumpstation, Brunnen u. Rohrleitungen dauernd bestehen zu lassen		- €	54111112
Bremscheid	4	83/15	1,00 qm	Hönninger Straße	Bürgersteig	Abwasserleitungsrecht		14,50 €	54111106
Bremscheid	4	79/45	36,00 qm	Hönninger Straße	Bürgersteig	Grenzbebauungsrecht		522,00 €	54111095
Bremscheid	7	136	1.725,00 qm	In den Dellen	Wiese	Entwässerungsleitungsrecht für LK / 20kV-Erdkabelrecht		294,26 €	36610034
Bremscheid	7	113/9	247,00 qm	An den Dellen	Wiese	Entwässerungsleitungsrecht für LK / 20kV-Erdkabelrecht / Abwasserleitungsrecht		42,14 €	36610033
Bremscheid	9	293/105	123,00 qm	Im Langenfeld	Ackerland	Hochspannungsleitungsrecht		20,98 €	11424088
Bremscheid	5	32/19	577,00 qm	Hönninger Straße 27	Gebäude- und Freifläche	Grenzbebauungsrecht		8.366,50 €	54610002
Bremscheid	5	32/18		Malbergstraße	Verkehrsfläche	Grenzbebauungsrecht		43,50 €	54111131
Bremscheid	5	32/17		Hönninger Straße	Verkehrsfläche	Grenzbebauungsrecht		101,50 €	54111130
Bremscheid	6	100/3	2,00 qm	Waldstraße	Verkehrsfläche	Widerspruch gegen Eigentumseintragung		21,61 €	54111168
Bremscheid	6	100/4	70,00 qm	Waldstraße	Verkehrsfläche	Widerspruch gegen Eigentumseintragung		771,40 €	54117016
Bremscheid	5	345/126	833,00 qm	Im Allen	Landwirtschaftsfläche	Hochspannungsleitungsrecht		142,10 €	11424071
Bremscheid	5	346/126	533,00 qm	Im Allen	Landwirtschaftsfläche	Hochspannungsleitungsrecht		90,92 €	11424072
Bremscheid	5	354/140	2.003,00 qm	Auf der Dickt	Landwirtschaftsfläche	Hochspannungsleitungsrecht		341,69 €	11424074
Bremscheid	5	355/140	2.003,00 qm	Auf der Dickt	Landwirtschaftsfläche	Hochspannungsleitungsrecht		341,69 €	11424075
Bremscheid	5	305/139	1.501,00 qm	Auf der Dickt	Landwirtschaftsfläche	Hochspannungsleitungsrecht		256,05 €	11424068
Bremscheid	5	306/139	1.501,00 qm	Auf der Dickt	Landwirtschaftsfläche	Hochspannungsleitungsrecht		256,05 €	11424069
Bremscheid	5	553/141	3.191,00 qm	Auf der Dickt	Landwirtschaftsfläche	Hochspannungsleitungsrecht / 20-kV-Freileitungsrecht, Holzmastrecht, Fernwirkluftkabelrecht		544,35 €	11424076
Bremscheid	5	304/139	1.501,00 qm	Auf der Dickt	Landwirtschaftsfläche	Hochspannungsleitungsrecht / 20-kV-Freileitungsrecht, Holzmastrecht, Fernwirkluftkabelrecht		256,05 €	11424067
Bremscheid	5	303/139	1.501,00 qm	Auf der Dickt	Landwirtschaftsfläche	Hochspannungsleitungsrecht / 20-kV-Freileitungsrecht, Holzmastrecht, Fernwirkluftkabelrecht		256,05 €	11424066
Bremscheid	5	209/141	6.383,00 qm	Auf der Dickt	Landwirtschaftsfläche	Hochspannungsleitungsrecht		1.088,86 €	11424020
Bremscheid	4	85/24	228,00 qm	Deutscherherrenstraße	Verkehrsfläche	Erdkabelrecht / Kabelrecht		3.306,00 €	36520706
Bremscheid	4	85/25	2.281,00 qm	Deutscherherrenstraße	Gebäude- und Freifläche	Erdkabelrecht / Kabelrecht		33.074,50 €	36520705
Bremscheid	5	50/3	1,00 qm	Deutscherherrenstraße	Verkehrsfläche	Betonmast- und Kabelverteilerschrankrecht / unterirdische Kabelleitung		14,50 €	54111151
Bremscheid	3	36/67	18,00 qm	Mechtildisstraße	Verkehrsfläche	Abwasserleitungsrecht		261,00 €	54111063
Bremscheid	4	67/12	10,00 qm	Hönninger Straße	Verkehrsfläche	Mitbenutzung Brandmauer / Wegerecht		145,00 €	54111091
Bremscheid	5	13	1.550,00 qm	Im Grimmelbüsch	Landwirtschaftsfläche	Hochspannungsleitungsrecht		3.656,79 €	11424059
Bremscheid	5	752/2	615,00 qm	Sonnenstraße 29	Gebäude- und Freifläche	Gasleitungsrecht		15.212,21 €	11425009
Bremscheid	5	753/2	36,00 qm	Sonnenstraße	Verkehrsfläche	Gasleitungsrecht		890,47 €	11425010
Bremscheid	4	89/7	584,00 qm	Hönninger Straße	Gebäude- und Freifläche	Leitungsrecht		8.961,00 €	57320709
Bremscheid	4	89/8	34,00 qm	Hönninger Straße	Gebäude- und Freifläche	Leitungsrecht			
Bremscheid	7	112/7	102,00 qm	Bergstraße	Unland	Abwasserleitungsrecht / Entwässerungsleitungsrecht / 20kV-Erdkabelrecht		17,40 €	11424039
Bremscheid	7	112/9	76,00 qm	Bergstraße	Verkehrsfläche	20kV Erdkabelrecht		12,69 €	54111214

Stand: 25.09.2023