


Ortsgemeinde Datzeroth



Haushaltsplan 2024

Inhaltsverzeichnis

<u>Allgemeiner Teil</u>	Seite
Haushaltssatzung	4
Vorbericht	6
Gesamtergebnisplan	20
Gesamtfinanzplan	21
Produktplan	23
Produktplan mit Bewirtschaftungsregeln	28
<u>Teilhaushalte</u>	
Teilergebnishaushalte	32
Teilfinanzhaushalte	67
<u>Anlagen</u>	
Übersicht über die Beurteilung der dauernden Leistungsfähigkeit	102
Übersicht Muster 26 und 27	103
Muster 28 Entwicklung Eigenkapital	104
Übersicht über die Verpflichtungsermächtigungen	105
Übersicht über den voraussichtlichen Stand der Verbindlichkeiten zum Ende des Haushaltsjahres	105
Finanzaufsicht über defizitär wirtschaftende Kommunen	106
Stellenplan	107
Berechnung der VG-Umlage	108
Berechnung der Grundschulumlage	109
Berechnung der Kreisumlage	110
Bilanz zum 31.12.2022	111
Einwohnerzahlen der Verbandsgemeinde Rengsdorf - Waldbreitbach	113

Haushaltssatzung der Ortsgemeinde Datzeroth für das Haushaltsjahr 2024

vom *12. April 2024*

Der Gemeinderat der Ortsgemeinde Datzeroth hat auf Grund von § 95 Gemeindeordnung Rheinland-Pfalz in der derzeit geltenden Fassung folgende Haushaltssatzung beschlossen:

§ 1 Ergebnis- und Finanzhaushalt

Festgesetzt werden

1. im Ergebnishaushalt		
	der Gesamtbetrag der Erträge auf	408.650,00 €
	der Gesamtbetrag der Aufwendungen auf	445.880,00 €
	der Jahresfehlbetrag auf	-37.230,00 €
2. im Finanzhaushalt		
	der Saldo der ordentlichen Ein- und Auszahlungen auf	-11.413,00 €
	die Einzahlungen aus Investitionstätigkeit auf	9.500,00 €
	die Auszahlungen aus Investitionstätigkeit auf	90.000,00 €
	der Saldo der Ein- und Auszahlungen aus Investitionstätigkeit auf	-80.500,00 €
	der Saldo der Ein- und Auszahlungen aus Finanzierungstätigkeit auf	91.413,00 €

§ 2 Gesamtbetrag der vorgesehenen Kredite

Der Gesamtbetrag der vorgesehenen Kredite, deren Aufnahme zur Finanzierung von Investitionen und Investitionsförderungsmaßnahmen erforderlich ist, wird festgesetzt für

zinslose Kredite auf	0,00 €
verzinsten Kredite auf	0,00 €
zusammen auf	0,00 €

§ 3 Verpflichtungsermächtigungen

Verpflichtungsermächtigungen werden nicht veranschlagt.

§ 4 Höchstbetrag der Verbindlichkeiten gegenüber der Verbandsgemeindekasse

Der Höchstbetrag der Verbindlichkeiten gegenüber der Einheitskasse wird festgesetzt auf 0,00 Euro.

§ 5 Steuersätze

Die Steuersätze für die Gemeindesteuern werden für das Haushaltsjahr 2024 wie folgt festgesetzt:

1. Grundsteuer

- | | |
|---|-----------|
| a) für die land- und forstwirtschaftlichen Betriebe (Grundsteuer A) | 345 v. H. |
| b) für Grundstücke (Grundsteuer B) | 465 v. H. |

2. Gewerbesteuer

380 v. H.

Die **Hundesteuer** beträgt für Hunde, die innerhalb des Gemeindegebietes gehalten werden:

für den ersten Hund	40,00 €
für den zweiten Hund	80,00 €
für jeden weiteren Hund	140,00 €
für jeden gefährlichen Hund	450,00 €

§ 7 Eigenkapital

Der Stand des Eigenkapitals zum 31.12.2022 betrug	2.082.028,74 Euro,
Der voraussichtliche Stand des Eigenkapitals zum 31.12.2023	2.234.706,74 Euro,
voraussichtlicher Stand des Eigenkapitals zum 31.12.2024	2197.476,74 Euro.

Datzeroth, den *12.04.2024*

Ortsgemeinde Datzeroth



Vorbericht

zum Haushaltsplan der Ortsgemeinde Datzeroth

für das Haushaltsjahr 2024

Haushaltswirtschaft 2024

1. Allgemeine Erläuterungen

Haushaltsplan

Auch in der kommunalen Doppik gilt der Grundsatz die kommunale Finanzwirtschaft zu planen. Es ist ein Haushaltsplan erforderlich, der sich in einen Ergebnis- und einen Finanzhaushalt gliedert. Ergebnishaushalt und Finanzhaushalt werden in Anlehnung an das Handelsrecht in Staffelform aufgestellt. Sie weisen die Erträge und Aufwendungen sowie die Einzahlungen und Auszahlungen in zusammengefassten Positionen aus.

Der **Ergebnishaushalt** bildet den Ressourcenverbrauch (Aufwendungen) und das Ressourcenaufkommen (Erträge) periodengerecht ab. Er hat die Aufgabe, über die Art, die Höhe und die Quellen der Erträge und Aufwendungen zu informieren und weist den sich daraus ergebenden Überschuss oder Fehlbetrag aus.

Der **Finanzhaushalt** hat die Aufgabe, die Ein- und Auszahlungen insbesondere für Investitionen zu planen. Mit ihm wird der Geldfluss transparenter gemacht. Hinsichtlich der Zahlungsverursachung erfolgt keine Periodenabgrenzung. Alle voraussichtlich eingehenden Einzahlungen und zu leistenden Auszahlungen werden nach dem Prinzip der Zahlungswirksamkeit veranschlagt. Im Finanzhaushalt werden Liquiditätsveränderungen im Ergebnishaushalt wird der Werteverzehr eines Haushaltsjahres dargestellt. Dem Finanzhaushalt liegt das Kassenwirksamkeitsprinzip zugrunde.

Ferner gliedert sich der Haushaltsplan in zwei **Teilhaushalte**. Die Teilhaushalte wiederum sind in weitere Budget's gegliedert, die im Wesentlichen die Aufgabenbereiche der Ortsgemeinde darstellen. Die Teilhaushalte sind produktorientiert auf der Grundlage des Produktrahmenplanes des Landes zu erstellen.

Produkte

Ziel der Einführung der Kommunalen Doppik ist es auch, die Steuerung der Kommunen an moderne Erkenntnisse anzupassen. Die Steuerung soll statt durch die herkömmliche Bereitstellung von Ausgabeermächtigungen im Haushaltsplan (Inputsteuerung) durch die Vorgabe von Zielen für die kommunale Dienstleistung (Outputsteuerung) ermöglicht werden. Deshalb stehen die Produkte und Ziele im Mittelpunkt des Handelns. Mit dieser Outputsteuerung sollen künftig die Ergebnisse der kommunalen Arbeit und der damit verbundene Ressourcenverbrauch transparenter gemacht werden.

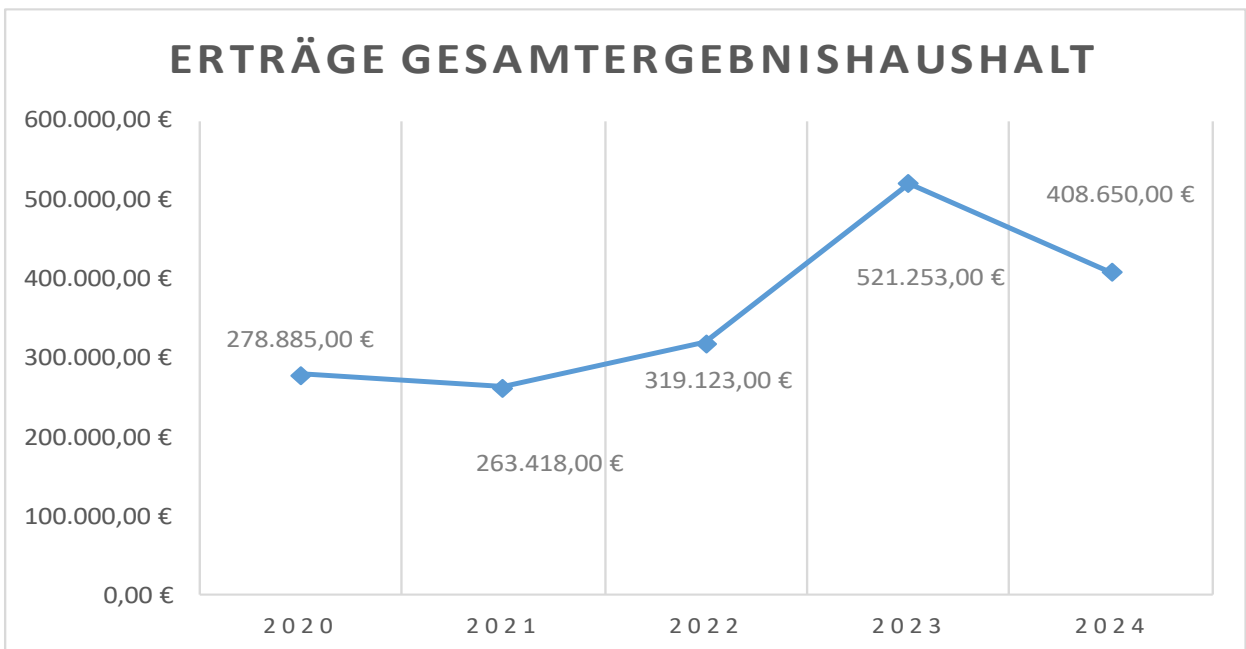
Haushaltsausgleich

Auch in der kommunalen Doppik ist der Haushalt in Plan und Rechnung jährlich auszugleichen.

2. Haushaltsplanung 2024 der Ortsgemeinde Datzeroth

Im **Ergebnishaushalt** 2024 wird der Gesamtbetrag der Erträge auf 408.650 Euro und der Gesamtbetrag der Aufwendungen auf 445.880 Euro festgesetzt. Damit verbleibt ein Jahresfehlbetrag von 37.230 Euro. Eine Verschlechterung gegenüber der Haushaltplan 2023 von 189.908 Euro. In 2023 wurde mit einem Überschuss von 152.678 Euro geplant.

Während der Ansatz aus Erträgen aus Zuwendungen und allgemeinen Umlagen von 307.294 Euro auf 195.244 Euro (-112.050 Euro) sinkt, erhöhen sich die Aufwendungen für Zuwendungen und Umlagen von 253.931 Euro auf 306.777 Euro (+52.846 Euro). Die übrigen Ansätze verändern sich nur wenig.



Im **Finanzhaushalt** beträgt der Saldo der ordentlichen und außerordentlichen Ein- und Auszahlungen -10.913 Euro. Im Vorjahr war ein Plus von 174.519 Euro geplant. Das Planergebnis verschlechtert sich damit gegenüber dem Vorjahr um 185.432 Euro.

Für Investitionen sind Ausgaben von 90.000 Euro geplant. Denen stehen geplante Einnahmen von 9.500 Euro gegenüber. Der daraus resultierende Fehlbetrag beträgt -80.500 Euro und kann durch eine Abschmelzung der liquiden Mittel finanziert werden. Eine Kreditaufnahme ist nicht erforderlich.

3. Erläuterungen zu den beiden Teilhaushalten

Teilhaushalt 1

Budget 10 „Allgemeine Verwaltungstätigkeit“

Im **Teilhaushalt 1** steigt der geplante Fehlbetrag im Ergebnishaushalt von bisher 92.623 Euro in 2023 um 49.361 Euro auf 141.984 Euro in 2024.

Im **Teilfinanzhaushalt 1** steigt der Saldo der ordentlichen und außerordentlichen Einzahlungen und Auszahlungen von – 70.782 Euro auf – 115.667 Euro, eine Steigerung der Unterdeckung um 44.885°Euro. Investitionen sind hier in Höhe von 90.000 Euro geplant. Investitionseinzahlungen sind in Höhe von 9.500 Euro vorgesehen.

Nachfolgend werden die einzelnen Positionen gemäß der vorgegebenen Gliederung erläutert:

3.1. Teilergebnishaushalt 1 (Budget 10)

Position E 1 - Steuern und ähnliche Abgaben -

Steuern und ähnliche Einnahmen werden im Teilhaushalt 2 (Budget 20) veranschlagt, daher befinden sich hier keine Ansätze.

Position E 2 - Zuwendungen, allgemeine Umlagen und sonstige Transfererträge

Bei dieser Position bleiben die geplanten Erträge aus der Auflösung von Sonderposten mit einem Ansatz von 21.526 Euro gegenüber dem Vorjahr fast unverändert.

Position E 3 - Erträge der sozialen Sicherung -

Ansätze bei dieser Position entfallen, da der komplette Sozialbereich durch die Verbandsgemeinde Rengsdorf-Waldbreitbach und über die Verbandsgemeindeumlage finanziert wird.

Position E 4 - Öffentlich-rechtliche Leistungsentgelte -

Der Ansatz bei den Erträgen aus öffentlich-rechtlichen Leistungsentgelten wird 2024 mit einem Betrag von 480 Euro in gleicher Höhe veranschlagt wie im Vorjahr.

Position E 5 – privatrechtliche Leistungsentgelte –

In der Summe steigen die Erträge von 20.590 Euro leicht auf 20.615 Euro (+ 25 Euro).

Position E 6 – Kostenerstattungen und Kostenumlagen –

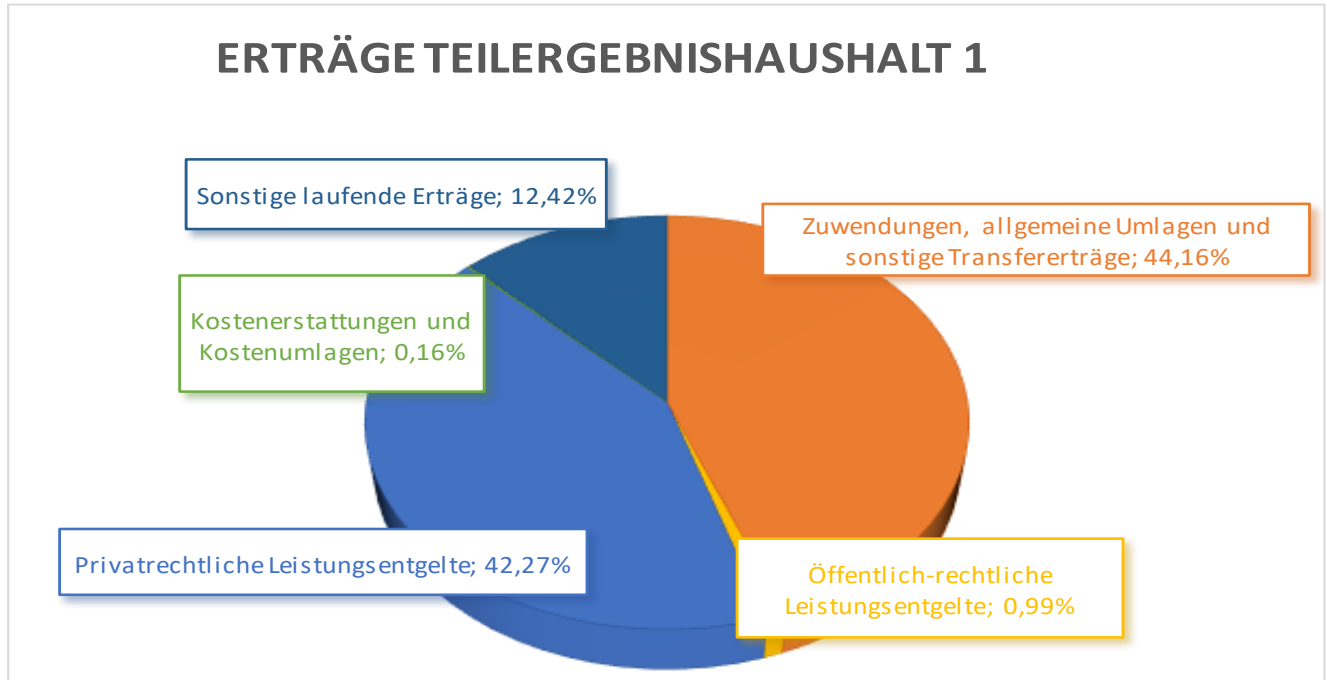
In der Summe bleibt der Ansatz für den Kostenersatz unverändert. Der Ansatz der Einnahmen aus der Nebenkostenabrechnung für das Dorfgemeinschaftshaus wird wie im Vorjahr mit 80 Euro angesetzt.

Position E 7 – Sonstige laufende Erträge –

Bei dieser Position steigen die geplanten Erträge um 50 Euro auf 6.100 Euro. Dabei handelt es sich um 50 Euro erwartete Mehreinnahmen bei Spenden für Seniorenfeiern.

Position E 8 – Summe der laufenden Erträge aus Verwaltungstätigkeit –

Die Erträge aus Verwaltungstätigkeit belaufen sich in diesem Budget auf insgesamt 48.801 Euro. In 2023 betrug der Ansatz 48.713 Euro.



Position E 9 – Personal- und Versorgungsaufwendungen –

Die Personalkosten steigen gegenüber dem Vorjahr von 22.120 Euro um 15.680 Euro auf 37.800 Euro. Der Ansatz wird aufgrund der Personalkostenhochrechnung der Pfälzischen Pensionsanstalt für 2024 nach oben angepasst. Insbesondere werden die Personalaufwendungen für die Gemeindeleitung erhöht, weil sich die Dienstaufwandsentschädigung für die Ortsbürgermeisterin erhöht und höhere Aufwendungen für Ehrensold und Ehrensoldrückstellungen erwartet werden. Ebenfalls sind die tariflichen Lohnsteigerungen zu beachten.

Position E 10 – Aufwendungen für Sach- und Dienstleistungen –

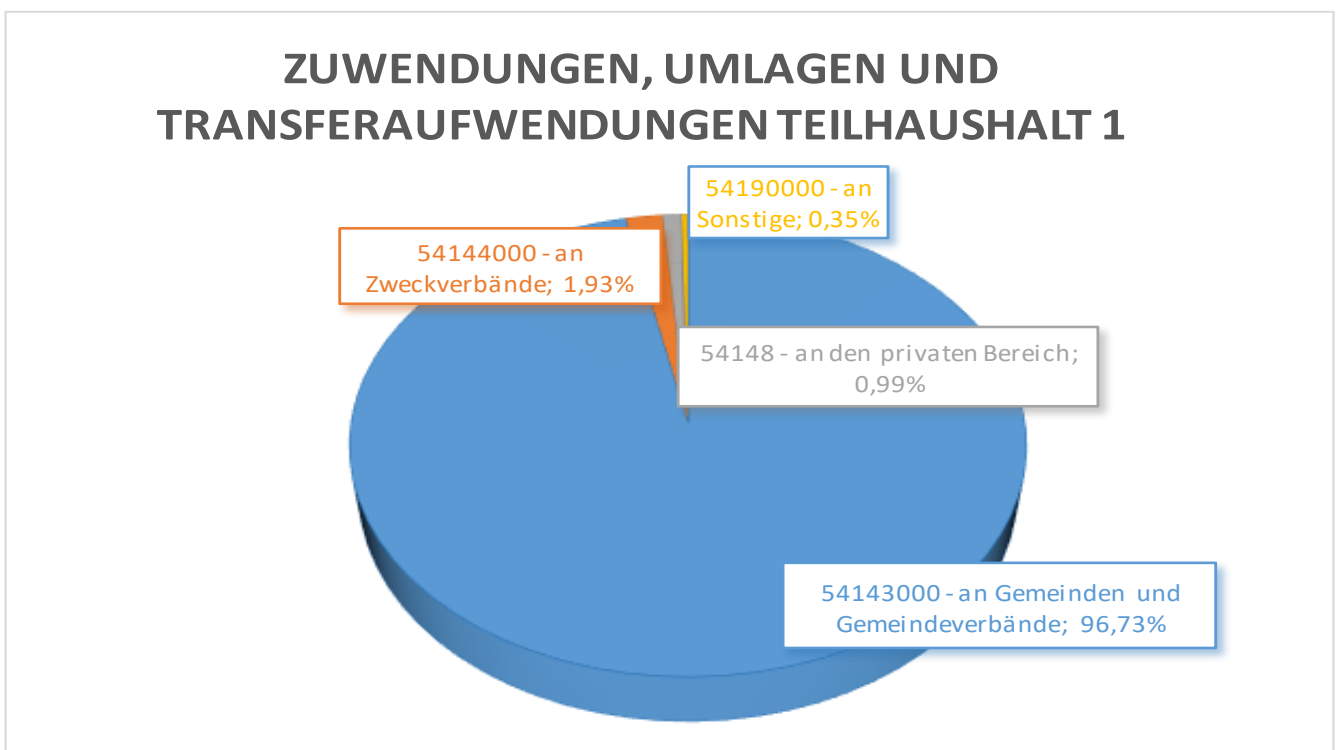
Bei den Aufwendungen für Sach- und Dienstleistungen handelt es sich hauptsächlich um Unterhaltungs- und Bewirtschaftungskosten für Grundstücke und Geräte. In der Summe steigen hier die Kosten von 37.300 Euro auf 45.770 Euro, ein Mehr von 8.470 Euro. Während die Kosten für Energie und Abfallbeseitigung sinken, sind für die Unterhaltung von Grundstücken (Straßen, Gebäude und Geräte) insgesamt zusätzliche Mittel von 10.720 Euro vorzusehen, insbesondere für die Unterhaltung der Gemeindestraßen (+2.000 Euro) und die Unterhaltung der Kinderspielplätze (+5.000 Euro).

Position E 11 – Abschreibungen –

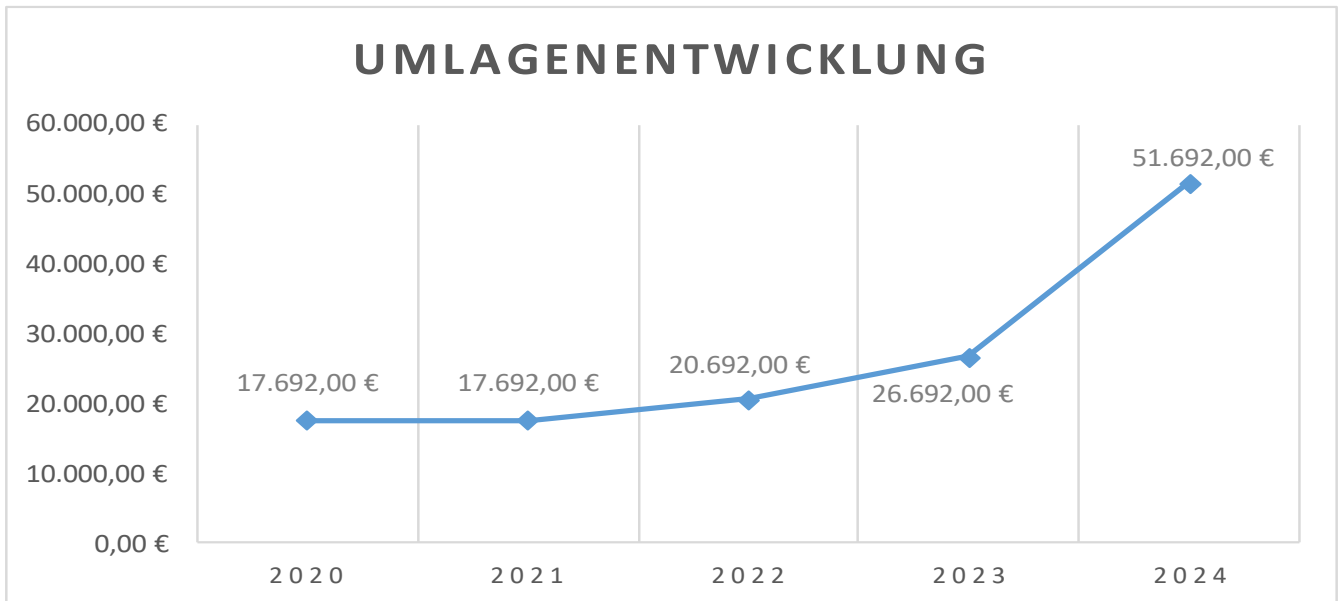
Der Ansatz für die Abschreibungen wird dem Bedarf entsprechend aktualisiert. In der Summe erhöht sich der Ansatz von 44.354 Euro geringfügig um 289 Euro auf 44.643 Euro.

Position E 12 – Zuwendungen, Umlagen und sonstige Transferleistungen –

Die Gesamtaufwendungen steigen hier von 26.692 Euro auf 51.692 Euro. Die Kostensteigerung von 25.000 Euro wird durch eine Position verursacht. Die Kostenbeteiligung am Kindergarten Niederbreitbach steigt, weil die Personalkostenbeteiligung vom Landkreis Neuwied für den Kindergarten Niederbreitbach für 2022 und 2023 noch nicht abgerechnet ist. Da zu erwarten ist, dass in 2024 dann die Beträge für beide Jahre abgerechnet werden und danach erst die Abrechnung mit Ortsgemeinde Datzeroth erfolgen kann, müssen in 2024 die Mittel für zwei Jahre bereitgestellt werden.



Die Entwicklung der zu zahlenden Umlagen stellt sich wie folgt dar:



Position E 13 – Aufwendungen der sozialen Sicherung –

Ansätze bei dieser Position entfallen, da der komplette Sozialbereich durch die Verbandsgemeinde Rengsdorf-Waldbreitbach und über die Verbandsgemeindeumlage finanziert wird.

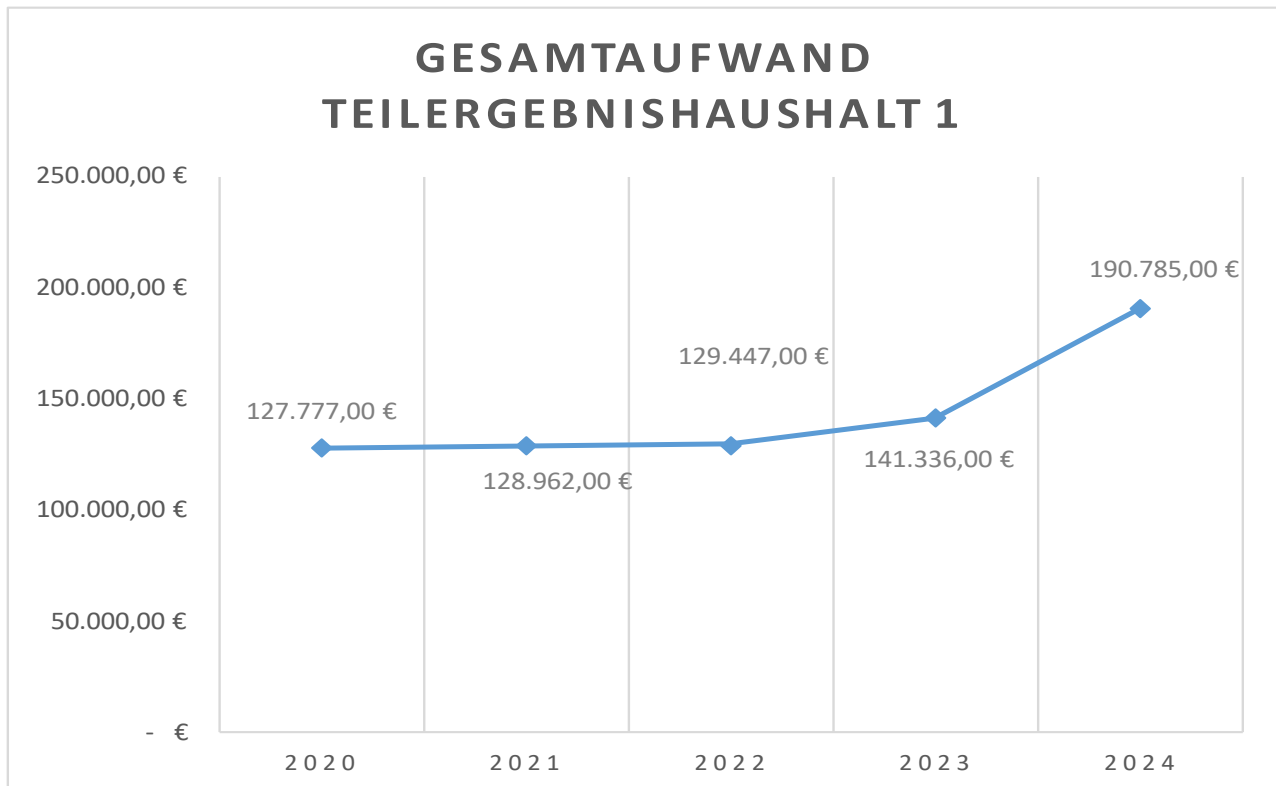
Position E 14 – Sonstige laufende Aufwendungen –

Die Summe der sonstigen laufenden Aufwendungen ändert sich nur geringfügig von 10.870 Euro auf 10.880 Euro (+ 10 Euro).

Zwischen den Aufwandspositionen gibt es leichte Verschiebungen bei den Ansätzen, die keiner näheren Erläuterung bedürfen.

Position E 15 – Summe der laufenden Aufwendungen aus Verwaltungstätigkeit –

Insgesamt belaufen sich die Aufwendungen aus Verwaltungstätigkeit auf 190.785 Euro. In 2023 betrug der Ansatz 141.336 Euro. Das sind Mehrausgaben gegenüber dem Vorjahr von 49.449 Euro.



Position E 16 – Laufendes Ergebnis aus Verwaltungstätigkeit –

Nach den Planansätzen in 2024 steigt der Fehlbetrag hier von 92.623 Euro um 49.361 Euro auf 141.984 Euro.

Positionen E 17 bis E 22 sind nicht besetzt, bzw. bedürfen keiner Erläuterung–

Positionen E 23 – Jahresergebnis des Teilhaushalts

Da im Teilergebnishaushalt 1 (Budget 10) weder positive noch negative Zinsen anfallen, ist das laufende Ergebnis aus Verwaltungstätigkeit identisch mit dem Jahresergebnis. Hier wird, wie unter Position E16 ein Fehlbetrag von 141.984 Euro erwartet.

3.2. Teilfinanzhalt 1 (Budget 10)

Im geplanten Ergebnis spiegeln sich die zahlungswirksamen Ansätze des Ergebnishaushalts wider. Nicht zahlungswirksame Vorgänge sind die Abschreibungen auf die Wirtschaftsgüter, die Auflösung von Sonderposten sowie deren Zuführungen zu und die Entnahmen aus den Rückstellungen.

Um Wiederholungen zu vermeiden wird daher auf die einzelnen Ansätze der Ein- und Auszahlungen nicht mehr eingegangen. Dies betrifft die Positionen F 1 bis F 23. Sie werden im Finanzhaushalt auch nicht mehr gesondert dargestellt.

Unter den Positionen F 24 bis F 33 werden die geplanten Investitionen und deren Finanzierung dargestellt. Die Investitionen werden über Beiträge und Zuwendungen / Zuschüsse finanziert. Reichen diese Mittel nicht aus, wird der verbleibende Betrag regelmäßig über Investitionskredite ausgeglichen, sofern die Ortsgemeinde nicht über liquide Mittel verfügt.

In der nachfolgenden Tabelle werden die in 2024 geplanten Investitionen und die geplanten Einnahmen dargestellt:

Übersicht der vorgesehenen Investitionsmaßnahmen:

Maßnahme	Ausgaben	Einnahmen
Gemeindestraßen		
Absicherung Hangrutsch Gemeindestraße zwischen Datzeroth und Campingplatz Datzeroth	50.000,00 €	
Straßenbeleuchtung		
Aufstellung einer zusätzlichen Straßenlampe	4.000,00 €	
Wirtschaftswege		
Ausbau Wirtschaftsweg Richtung Wolfenacker	5.000,00 €	
Dorfgemeinschaftshaus		
Anschaffung einer Theke	6.000,00 €	
Grundstücke		
Ankauf Grundstücke, allg. Grunderwerb	5.000,00 €	
Dorfplatz		
Anschaffung eines Fahnenmastes / Ständebauams	5.000,00 €	
Backes		
Herstellung eines Backes	15.000,00 €	9.500,00 €
	90.000,00 €	9.500,00 €
Somit verbleibt ein von der Gemeinde zu finanzierender Eigenanteil von		80.500,00 €
Die Finanzierung erfolgt durch die Reduzierung der liquiden Mittel der Ortsgemeinde bei der Verbandsgemeindekasse.		

3.3. Teilergebnishaushalt 2 (Budget 20)

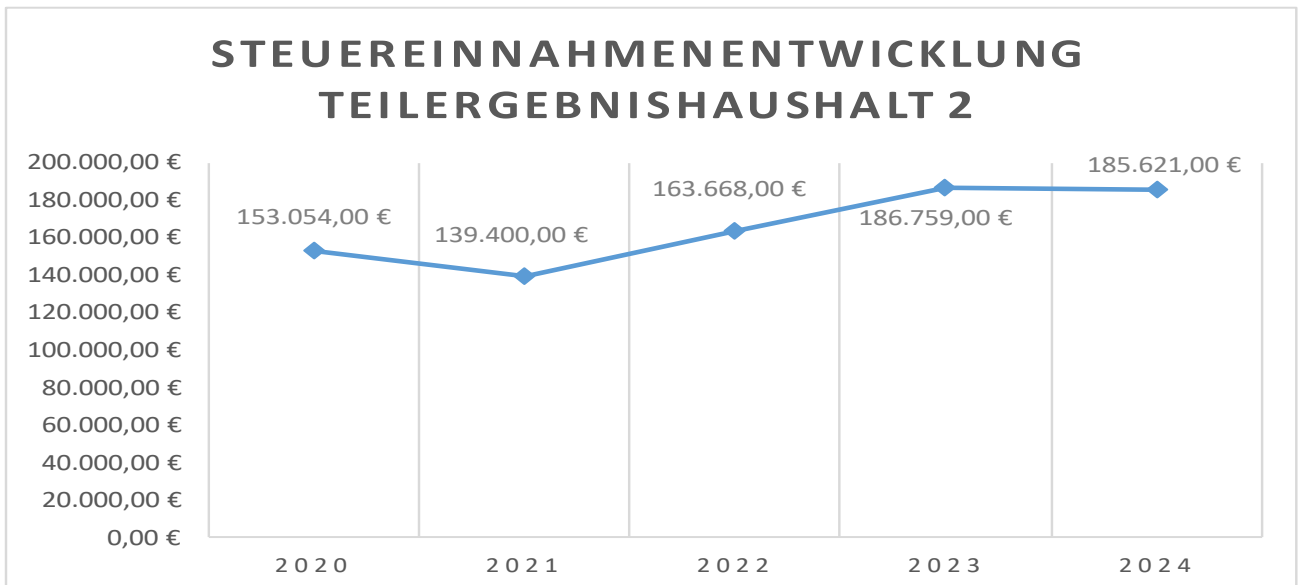
Position E 1 - Steuern und ähnliche Abgaben -

Insgesamt sinken die Einnahmen aus den Steuern und ähnlichen Abgaben von 186.759 geringfügig um 1.138 Euro auf 185.621 Euro. Für 2024 werden die Steuereinnahmen der bundesweiten Steuer-schätzung vom November 2023 sowie der aktuellen Entwicklung angepasst.

Die Veränderungen der Steuereinnahmen gegenüber dem Vorjahr stellen sich wie folgt dar:

Konto	Steuerart	Vorjahr	2024	Differenz
40110	Grundsteuer A	2.000,00 €	2.000,00 €	0,00 € →
40120	Grundsteuer B	37.300,00 €	37.000,00 €	-300,00 € ↘
40130	Gewerbsteuer	2.500,00 €	2.200,00 €	-300,00 € ↘
40210	Gemeindeanteil an der Einkommensteuer	127.544,00 €	128.743,00 €	1.199,00 € ↗
40220	Gemeindeanteil an der Umsatzsteuer	675,00 €	259,00 €	-416,00 € ↓
40330	Hundesteuer	1.900,00 €	1.300,00 €	-600,00 € ↓
40521	Familienleistungsausgleich	14.840,00 €	14.119,00 €	-721,00 € ↘
Summe		186.759,00 €	185.621,00 €	-1.138,00 €

Aufgrund der veranschlagten Gewerbesteuererinnahmen ergibt sich eine zu zahlende Gewerbesteuerumlage von 230 Euro.



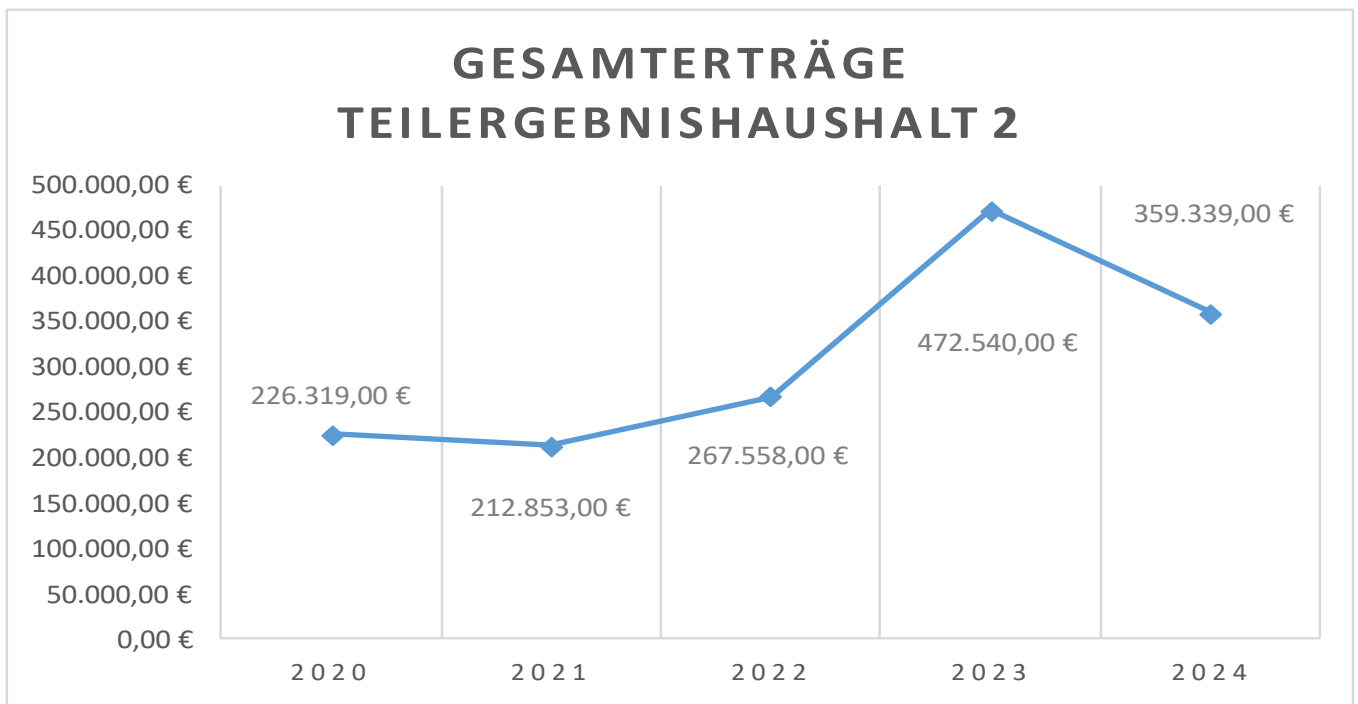
Position E 2 - Zuwendungen, allgemeine Umlagen und sonstige Transfererträge -

Die Gemeinde erhält aufgrund ihrer Steuerkraft und den Neuregelungen im Landesfinanzausgleichsgesetzes in 2024 Schlüsselzuweisung A in Höhe von 144.380 Euro. Mit dem neuen Landesfinanzausgleichsgesetz wurde für die Ortsgemeinden eine Schlüsselzuweisung B eingeführt, die nicht in die Umlagegrundlagen fällt. Sie beträgt für die Ortsgemeinde Datzeroth 29.338 Euro.

Positionen E 3 bis E 7 sind nicht geplant.

Position E 8 – Summe der laufenden Erträge aus Verwaltungstätigkeit –

Im Teilhaushalt 2 belaufen sich die Erträge aus Verwaltungstätigkeit auf insgesamt 359.339 Euro. In 2023 betrug der Ansatz 472.540 Euro. Die Mindereinnahmen sind auf geringere Schlüsselzuweisungen A und B zurückzuführen.



Positionen E 9 bis E 11 haben keinen Planansatz.

Position E 12 – Zuwendungen, Umlagen und sonstige Transferleistungen –

Bei dieser Position, bei der hauptsächlich die Aufwendungen für die Verbandsgemeinde-, Grundschul- und Kreisumlage nachgewiesen werden, steigen die Aufwendungen gegenüber dem Vorjahr von 227.239 Euro um 27.846 Euro auf 255.085 Euro.

Aufgrund der Steuerkraft der Ortsgemeinde Datzeroth und unter Berücksichtigung der Regelungen des neuen LFAG sowie des Umlagebedarfs ergibt sich für 2024 für die Grundschulumlage ein Umlagesatz von 6,31 v. H. (Vorjahr: 5,26 v. H.), für die Verbandsgemeindeumlage ein Umlagesatz von 28,70 v. H. (Vorjahr: 22,70 v. H.) Der Umlagesatz für die Kreisumlage bleibt mit 43 v. H. unverändert. Aufgrund der höheren Steuerkraft fällt auch diese höher aus als im Vorjahr.

Aufwandsart	Vorjahr	2024	Differenz	
Grundschulumlage (Umlagesatz 6,31 v. H.)	16.828,00 €	20.582,00 €	3.754,00 €	↑
sonstige Transferleistungen	0,00 €	300,00 €	300,00 €	↑
Kreisumlage (Umlagesatz 43,00 v. H.)	137.556,00 €	140.338,00 €	2.782,00 €	↗
Verbandsgemeindeumlage (Umlagesatz 28,70 v. H.)	72.625,00 €	93.660,00 €	21.035,00 €	↑
Gewerbesteuerumlage	230,00 €	205,00 €	-25,00 €	↓
Ausgaben insgesamt	227.239,00 €	255.085,00 €	27.846,00 €	

Position E 13 – Aufwendungen der sozialen Sicherung –

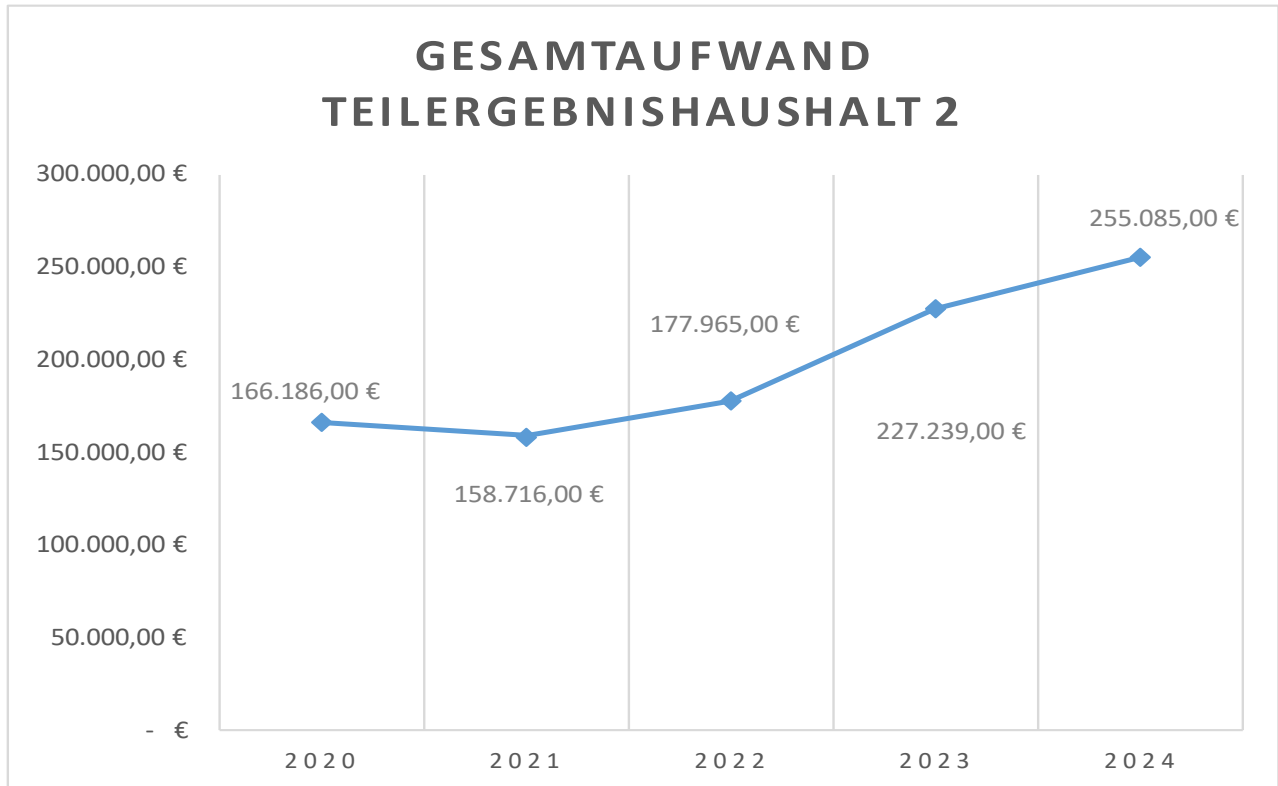
Ansätze bei dieser Position entfallen, da der komplette Sozialbereich durch die Verbandsgemeinde Rengsdorf-Waldbreitbach und über die Verbandsgemeindeumlage finanziert wird.

Position E 14 – Sonstige laufende Aufwendungen –

Diese Position hat keine Planansätze.

Position E 15 – Summe der laufenden Aufwendungen aus Verwaltungstätigkeit –

Insgesamt belaufen sich die Aufwendungen aus Verwaltungstätigkeit im Teilergebnishaushalt 2 (Budget 20) auf 255.085 Euro. In 2023 betrug der Ansatz 227.239 Euro. Das sind Mehrausgaben gegenüber dem Vorjahr von 27.846 Euro.



Position E 16 – Laufendes Ergebnis aus Verwaltungstätigkeit –

Nach den Planansätzen in 2024 sinkt der Überschuss hier von 245.301 Euro um 141.047 Euro auf 104.254 Euro.

Positionen E 17 und E 18 –Zins- und sonstige Finanzerträge sowie Zins- und sonstige Finanzaufwendungen

Zinserträge und Zinsaufwendungen sind 2024 in Höhe von 510 Euro bzw. in Höhe von 10 Euro veranschlagt.

Position E 23 – Jahresergebnis –

Im Teilhaushalt 2 (Budget 20) verschlechtert sich das geplante Ergebnis gegenüber dem Vorjahr um 140.547 Euro auf 104.754 Euro.

3.4. Teilfinanzhalt 2 (Budget 20)

Im geplanten Ergebnis spiegeln sich die zahlungswirksamen Ansätze des Ergebnishaushalts wider. Nicht zahlungswirksame Vorgänge sind die Abschreibungen auf die Wirtschaftsgüter, die Auflösung von Sonderposten sowie Zuführungen zu den Rückstellungen und die Entnahmen aus den Rückstellungen.

Um Wiederholungen zu vermeiden wird daher auf die einzelnen Ansätze der Ein- und Auszahlungen nicht mehr eingegangen. Dies betrifft die Positionen F 1 bis F 23.

Insbesondere wird im Teilfinanzhaushalt 2 die Finanzierung der im Teilhaushalt 1 geplanten Investitionen dargestellt.

Da zur Finanzierung der im Teilhaushalt 1 dargestellten Investitionen eine Reduzierung der liquiden Mittel in Höhe von 80.500 möglich und keine Kreditaufnahme erforderlich ist, entfällt hier die Darstellung von Kreditaufnahmen.

4. Schuldenstand

Die Ortsgemeinde Datzeroth ist nicht verschuldet. Es bestehen weder Verbindlichkeiten aus Investitionskrediten, noch Verbindlichkeiten gegenüber der Einheitskasse bei der Verbandsgemeinde. Stand 31.12.2022 verfügt sie über liquide Mittel in Höhe von 130.217,13 Euro. In 2023 sind es voraussichtlich 92.526,43 Euro.

Ergebnishaushalt 2024

Ifd. Nr.	Ertrags- und Aufwandsarten	Ergebnis 2022	Ansatz 2023	Ansatz 2024	Planung 2025	Planung 2026	Planung 2027
Entstehung des Jahresergebnisses aus ordentlicher und außerordentlicher Tätigkeit							
E1	+ Steuern und ähnliche Abgaben	175.223,20	186.759	185.621	194.492	201.018	206.878
E2	+ Zuwendungen, allgemeine Umlagen und sonstige Transfererträge	121.295,79	307.294	195.244	195.244	195.244	194.228
E3	+ Erträge der sozialen Sicherung	0,00	0	0	0	0	0
E4	+ Öffentlich-rechtliche Leistungsentgelte	1.006,92	480	480	480	480	480
E5	+ Privatrechtliche Leistungsentgelte	20.850,52	20.590	20.615	20.615	20.615	20.615
E6	+ Kostenerstattungen und Kostenumlagen	40,00	80	80	80	80	80
E7	+ Sonstige laufende Erträge	6.076,05	6.050	6.100	6.100	6.100	6.100
E8	Summe der laufenden Erträge aus Verwaltungstätigkeit	324.492,48	521.253	408.140	417.011	423.537	428.381
E9	- Personal- und Versorgungsaufwendungen	23.383,58	22.120	37.800	37.800	37.800	37.800
E10	- Aufwendungen für Sach- und Dienstleistungen	26.884,17	37.300	45.770	45.770	45.770	45.770
E11	- Abschreibungen	43.905,31	44.354	44.643	44.643	44.643	44.643
E12	- Zuwendungen, Umlagen und sonstige Transferaufwendungen	178.962,47	253.931	306.777	276.797	276.797	276.797
E13	- Aufwendungen der sozialen Sicherung	0,00	0	0	0	0	0
E14	- Sonstige laufende Aufwendungen	4.102,27	10.870	10.880	10.880	10.880	10.880
E15	Summe der laufenden Aufwendungen aus Verwaltungstätigkeit	277.237,80	368.575	445.870	415.890	415.890	415.890
E16	Laufendes Ergebnis aus Verwaltungstätigkeit	47.254,68	152.678	-37.730	1.121	7.647	12.491
E17	+ Zinserträge und sonstige Finanzerträge	-29,00	0	510	510	510	510
E18	- Zinsaufwendungen und sonstige Finanzaufwendungen	866,32	0	10	10	10	10
E19	Saldo der Zins- und sonstigen Finanzerträge und -aufwendungen	-895,32	0	500	500	500	500
E20	Ordentliches Ergebnis	46.359,36	152.678	-37.230	1.621	8.147	12.991
E21	Außerordentliches Ergebnis	0,00	0	0	0	0	0
E22	Saldo aus internen Leistungsbeziehungen	0,00	0	0	0	0	0
E23	Jahresergebnis (Jahresüberschuss/Jahresfehlbetrag)	46.359,36	152.678	-37.230	1.621	8.147	12.991

Finanzhaushalt 2024

lfd. Nr.	Einzahlungs- und Auszahlungsarten	Ergebnis	Ansatz	Ansatz	Planung	Planung	Planung
		2022	2023	2024	2025	2026	2027
in EUR							
	Entstehung des Finanzmittelüberschusses/-fehlbetrages						
	aus ordentlicher und außerordentlicher Tätigkeit						
F1	+ Steuern und ähnliche Abgaben	177.017,47	186.759	185.621	194.492	201.018	206.878
F2	+ Zuwendungen, allgemeine Umlagen und sonstige Transfereinzahlungen	99.904,00	285.781	173.718	173.718	173.718	173.718
F3	+ Einzahlungen der sozialen Sicherung	0,00	0	0	0	0	0
F4	+ Öffentlich-rechtliche Leitungsentgelte	240,00	480	480	480	480	480
F5	+ Privatrechtliche Leistungsentgelte	20.825,52	20.590	20.615	20.615	20.615	20.615
F6	+ Kostenerstattungen und Kostenumlagen	40,00	80	80	80	80	80
F7	+ Sonstige laufende Einzahlungen	4.976,22	5.050	5.100	5.100	5.100	5.100
F8	Summe der laufenden Einzahlungen aus Verwaltungstätigkeit	303.003,21	498.740	385.614	394.485	401.011	406.871
F9	- Personal- und Versorgungsauszahlungen	19.410,58	22.120	33.600	33.600	33.600	33.600
F10	- Auszahlungen für Sach- und Dienstleistungen	19.573,75	37.300	45.770	45.770	45.770	45.770
F11	nicht besetzt	0,00	0	0	0	0	0
F12	- Zuwendungen, Umlagen und sonstige Transferauszahlungen	194.700,36	253.931	306.777	276.797	276.797	276.797
F13	- Auszahlungen der sozialen Sicherung	0,00	0	0	0	0	0
F14	- Sonstige laufende Auszahlungen	4.009,06	10.870	10.880	10.880	10.880	10.880
F15	Summe der laufenden Auszahlungen aus Verwaltungstätigkeit	237.693,75	324.221	397.027	367.047	367.047	367.047
F16	Saldo der laufenden Ein- und Auszahlungen aus Verwaltungstätigkeit	65.309,46	174.519	-11.413	27.438	33.964	39.824
F17	+ Zinseinzahlungen und sonstige Finanzeinzahlungen	-39,00	0	510	510	510	510
F18	- Zinsauszahlungen und sonstige Finanzauszahlungen	0,00	0	10	10	10	10
F19	Saldo der Zins- und sonstigen Finanzein- und -auszahlungen	-39,00	0	500	500	500	500
F20	Saldo der ordentlichen Ein- und Auszahlungen	65.270,46	174.519	-10.913	27.938	34.464	40.324
F21	Saldo der außerordentlichen Ein- und Auszahlungen	0,00	0	0	0	0	0
F22	Saldo der Ein- und Auszahlungen aus internen Leistungsbeziehungen	0,00	0	0	0	0	0
F23	Saldo der ordentlichen und außerordentlichen Ein- und Auszahlungen	65.270,46	174.519	-10.913	27.938	34.464	40.324
	Entstehung des Finanzmittelüberschusses/-fehlbetrages aus Investitionstätigkeit						
F24	+ Einzahlungen aus Investitionszuwendungen	2.945,36	44.500	9.500	0	0	0
F25	+ Einzahlungen aus Beiträgen und ähnlichen Entgelten	0,00	0	0	0	0	0
F26	+ Sonstige Investitionseinzahlungen	0,00	0	0	0	0	0
F27	Summe der Einzahlungen aus Investitionstätigkeit	2.945,36	44.500	9.500	0	0	0
F28	- Auszahlungen für immaterielle Vermögensgegenstände	20.000,00	35.450	0	0	0	0
F29	- Auszahlungen für Sachanlagen	49.069,31	119.000	90.000	5.000	5.000	5.000
F30	- Auszahlungen für Finanzanlagen	0,00	0	0	0	0	0
F31	- Sonstige Investitionsauszahlungen	0,00	0	0	0	0	0
F32	Summe der Auszahlungen aus Investitionstätigkeit	69.069,31	154.450	90.000	5.000	5.000	5.000
F33	Saldo der Ein- und Auszahlungen aus Investitionstätigkeit	-66.123,95	-109.950	-80.500	-5.000	-5.000	-5.000
F34	Finanzmittelüberschuss / -fehlbetrag	-853,49	64.569	-91.413	22.938	29.464	35.324
F35	+ Aufnahme von Investitionskrediten	0,00	0	0	0	0	0
	Finanzierungstätigkeit						
F36	- Tilgung von Investitionskrediten	0,00	0	0	0	0	0
F37	Saldo der Ein- und Auszahlungen aus Investitionskrediten	0,00	0	0	0	0	0
F38	Veränderung der Forderungen gegenüber der Verbandsgemeinde im Rahmen der Einheitskasse	853,49	-64.569	91.413	-22.938	-22.464	-35.324

Finanzhaushalt 2024

Ifd. Nr.	Einzahlungs- und Auszahlungsarten	Ergebnis	Ansatz	Ansatz	Planung	Planung	Planung
		2022	2023	2024	2025	2026	2027
in EUR							
F39	<i>Veränderung der Verbindlichkeiten gegenüber der Verbandsgemeinde im Rahmen der Einheitskasse</i>	0,00	0	0	0	0	0
F40	Saldo der Ein- und Auszahlungen aus Finanzierungstätigkeit	853,49	-64.569	91.413	-22.938	-22.464	-35.324
F41	Saldo der durchlaufenden Gelder	0,00	0	0	0	0	0
F42	<i>Verwendung Finanzmittelüberschuss / Deckung Finanzmittelfehlbetrag</i>	853,49	-64.569	91.413	-22.938	-22.464	-35.324
F43	Veränderung der liquiden Mittel (einschl. durchlaufende Gelder)	853,49	-64.569	91.413	-22.938	-22.464	-35.324
F44	nachrichtlich: Ausgleich Finanzhaushalt	65.270,46	174.519	-10.913	27.938	34.464	40.324
F45	nachrichtlich: Mindest-Rückführungsbetrag gemäß Tilgungsplan	0,00	0	0	0	0	0

Produktplan

Ortsgemeinde Datzeroth

Haupt-Produktbereich				
	Produktbereich			
		Produktgruppe		
			Produkt	
				Leistung
				Bezeichnung
1				Zentrale Verwaltung
	11			Innere Verwaltung
		111		Verwaltungssteuerung
			1110	Verwaltungssteuerung
			1113	Öffentlichkeitsarbeit
			1114	Gremien
		112		Personal
			1120	Personal
		114		Zentrale Dienste
			1142	Liegenschaften
			1146	Versicherungen
	12			Sicherheit und Ordnung
		121		Statistik und Wahlen
			1210	Statistik und Wahlen
2				Schule und Kultur
	28			Heimat- und sonstige Kulturpflege
		281		Heimat- und sonstige Kulturpflege
			2811	Förderung von Einrichtungen
			28113	Heimat- und Brauchtumspflege, Martinszug
			28115	Verschönerungs- und Heimatvereine
			28118	Seniorenveranstaltungen
3				Soziales und Jugend
	36			Kinder- Jugend- und Familienhilfe
		362		Jugendarbeit
			3621	Außerschulische Jugendbildung
		365		Tageseinrichtungen für Kinder
			3655	Förderung anderer Träger

Haupt-Produktbereich					
	Produktbereich				
	Produktgruppe				
		Produkt			
			Leistung		
				Bezeichnung	
	54				Verkehrsflächen und -anlagen, ÖPNV
		541			Gemeindestraßen
			5411		Gemeindestraßen
				54111	Gemeindestraßen
				54112	Verkehrsausstattung wie Straßenbeleuchtung, Signalanlagen und Verkehrszeichen
				54113	Bushaltestellen
				54115	Brücken
				54116	Fahrradwege
				54117	Gehwege
			5413		Kommunale Straßenreinigung, kommunaler Winterdienst
				54131	Straßenreinigung
				54132	Winterdienst
			5414		Straßenoberflächenentwässerung
		542			Kreisstraßen
			5421		Nebenanlagen der Kreisstraßen innerhalb der Ortslage
		543			Landesstraßen
			5431		Nebenanlagen der Landesstraßen innerhalb der Ortslage
		546			Parkeinrichtungen
			5461		Kommunale Parkplätze und Parkbuchten
	55				Natur- und Landschaftspflege
		551			Öffentl. Grün, Landschaftsbau (soweit keinem anderen Produkt zuzuordnen)
			5511		Öffentliches Grün, Landschaftsbau
			5512		Sonstige Erholungseinrichtungen
		553			Friedhofs- und Bestattungswesen
			5530		Friedhofswesen, Friedhofsanlagen einschl. Friedwald
		555			Land- und Forstwirtschaft, Weinbau
			5551		Kommunale Forstwirtschaft
			5559		Feldwege, Landwirtschaftswege, Wirtschaftswege

Haupt-Produktbereich					
	Produktbereich				
		Produktgruppe			
			Produkt		
				Leistung	
					Bezeichnung
	57				Wirtschaft und Tourismus
		573			Allgemeine Einrichtungen und Unternehmen
			5731		Breitbandverkabelung
			5732		Dorfgemeinschaftshäuser, Bürgerhäuser - Dorfgemeinschaftshaus Datzeroth -
		575			Tourismus
			5752		Kommunale Tourismusförderung
6					Zentrale Finanzleistungen
	61				Allgemeine Finanzwirtschaft
		611			Steuern, allgemeine Zuweisungen, allgemeine Umlagen
			6111		Steuern
				61112	Gemeindesteuern, Grundsteuer A u. B, Gewerbesteuer, Hundesteuer
				61113	Gemeindeanteil Einkommensteuer
				61114	Gemeindeanteil Umsatzsteuer
			6113		Allgemeine Zuweisungen
			6114		Erhaltene allgemeine Umlagen
				61142	Umlage zur Finanzierung des Fonds „Deutsche Einheit“
			6115		Abgeführte allgemeine Umlagen
				61152	Umlage zur Finanzierung des Fonds „Deutsche Einheit“
				61154	Kreisumlage
				61155	Verbandsgemeindeumlage
				61156	Sonderumlagen (§ 26 Abs. 2 LFAG) - Grundschulumlage -
			6116		Gewerbesteuerumlage
			6117		Ausgleichsleistungen

Bewirtschaftungsregeln

und

zugordnete Produkte

der

Teilhaushalte

Produktübersicht
„Teilhaushalt 1, Budget 10 „
- Allgemeine Verwaltungstätigkeit

	Zugehörige Produkte:
1110.0000	Verwaltungssteuerung
1113.0000	Öffentlichkeitsarbeit
1114.0000	Gremien
1142.0000	Liegenschaften
1146.0000	Versicherungen
1210.0000	Statistik und Wahlen
2811.0000	Förderung von Einrichtungen
3655.0000	Kindertagesstätte - Förderung anderer Träger -
3661.0000	Einrichtungen der Jugendarbeit
4241.0000	Kommunale Sportstätten
5110.0000	Räumliche Planungs- und Entwicklungsmaßnahmen
5114.0000	Umsetzung und Steuerung von Planung
5310.0000	Konzessionsabgabe - Stromversorgung
5320.0000	Konzessionsabgabe - Gasversorgung
5411.0000	Gemeindestraßen
5414.0000	Straßenoberflächenentwässerung
5421.0000	Nebenanlagen der Kreisstraßen innerhalb der Ortslage
5431.0000	Nebenanlagen der Landesstraßen innerhalb der Ortslage
5461.0000	Kommunale Parkplätze und Parkbuchten
5511.0000	Öffentliches Grün, Landschaftsbau
5512.0000	Sonstige Erholungseinrichtungen
5551.0000	Kommunale Forstwirtschaft
5559.0000	Feldwege, Landwirtschaftswege, Wirtschaftswege
5731.0000	Kommunale allgemeine Einrichtungen und Unternehmen
5732.0000	Dorfgemeinschaftshäuser, Bürgerhäuser - Dorfgemeinschaftshaus / Halle, Niederbreitbach
5752.0000	Kommunale Tourismusförderung

Produktübersicht
„Teilhaushalt 2,“
- Finanzwirtschaft, Steuern, allgem. Umlagen, Zinsen -

	Zugehörige Produkte:
6111.0000	Steuern
6113.0000	Allgemeine Zuweisungen
6115.0000	Abgeführte allgemeine Umlagen
6116.0000	Gewerbsteuerumlage
6117.0000	Ausgleichsleistungen
6121.0000	Zinsen und ähnliche Erträge
6122.0000	Zinsen und ähnliche Aufwendungen
6125.0000	Einzahlungen und Auszahlungen für Kredite
6125.0000	Sonstige allgemeine Finanzwirtschaft

Haushaltsvermerke nach §§ 14 – 17 GemHVO

Zweckbindung

Zweckbestimmte Erträge und Einzahlungen aus Zuweisungen, Zuschüssen und Spenden sind zweckgebunden zu verwenden.

Deckungsfähigkeit

Die Personal- und Versorgungsaufwendungen (Kontengruppe 50) der Teilergebnishaushalte sind haushaltsweit gegenseitig deckungsfähig.

Die bilanziellen Abschreibungen (Kontengruppe 53) der Teilergebnishaushalte sind haushaltsweit gegenseitig deckungsfähig.

Die Ver- und Entsorgungsaufwendungen (Kontenart 522) der Teilergebnishaushalte sind haushaltsweit gegenseitig deckungsfähig.

Innerhalb eines Teilergebnishaushaltes sind die Ansätze für Aufwendungen gegenseitig deckungsfähig.

Hiervon ausgenommen ist aufgrund § 11 GemHVO das Konto 5692 (Verfügungsmittel).

Die Ansätze für Auszahlungen aus Investitionstätigkeit sind gegenseitig deckungsfähig. Das Gleiche gilt für Verpflichtungsermächtigungen.

Die Ansätze für konsumtive Auszahlungen sind zugunsten von investiven Auszahlungen innerhalb eines Teilhaushalts deckungsfähig.

Übertragbarkeit

Die Ansätze für ordentliche Aufwendungen und Auszahlungen sind übertragbar.

Für die Übertragung der Ansätze wird dem Gemeinderat eine Übersicht zur Beschlussfassung vorgelegt.

Investive Auszahlungsansätze sind entsprechend der gesetzlichen Regelung übertragbar.

Teilergebnishaushalte

Teilergebnishaushalt 1, (Budget 10)

Teilergebnishaushalt 2, (Budget 20)

Teilergebnisplan 2024

Budget: 10

Allgemeine Verwaltungstätigkeit

Ifd. Nr.	Ertrags- und Aufwandsarten	Ergebnis 2022	Ansatz 2023	Ansatz 2024	Planung 2025	Planung 2026	Planung 2027
				in EUR			
E1	+ Steuern und ähnliche Abgaben	0,00	0	0	0	0	0
E2	+ Zuwendungen, allgemeine Umlagen und sonstige Transfererträge	21.391,79	21.513	21.526	21.526	21.526	20.510
E3	+ Erträge der sozialen Sicherung	0,00	0	0	0	0	0
E4	+ Öffentlich-rechtliche Leistungsentgelte	1.006,92	480	480	480	480	480
E5	+ Privatrechtliche Leistungsentgelte	20.850,52	20.590	20.615	20.615	20.615	20.615
E6	+ Kostenerstattungen und Kostenumlagen	40,00	80	80	80	80	80
E7	+ Sonstige laufende Erträge	5.940,57	6.050	6.100	6.100	6.100	6.100
E8	Summe der laufenden Erträge aus Verwaltungstätigkeit	49.229,80	48.713	48.801	48.801	48.801	47.785
E9	- Personal- und Versorgungsaufwendungen	23.383,58	22.120	37.800	37.800	37.800	37.800
E10	- Aufwendungen für Sach- und Dienstleistungen	26.884,17	37.300	45.770	45.770	45.770	45.770
E11	- Abschreibungen	43.905,31	44.354	44.643	44.643	44.643	44.643
E12	- Zuwendungen, Umlagen und sonstige Transferaufwendungen	2.048,00	26.692	51.692	21.692	21.692	21.692
E13	- Aufwendungen der sozialen Sicherung	0,00	0	0	0	0	0
E14	- Sonstige laufende Aufwendungen	4.102,27	10.870	10.880	10.880	10.880	10.880
E15	Summe der laufenden Aufwendungen aus Verwaltungstätigkeit	100.323,33	141.336	190.785	160.785	160.785	160.785
E16	Laufendes Ergebnis aus Verwaltungstätigkeit	-51.093,53	-92.623	-141.984	-111.984	-111.984	-113.000
E17	+ Zinserträge und sonstige Finanzerträge	0,00	0	0	0	0	0
E18	- Zinsaufwendungen und sonstige Finanzaufwendungen	0,00	0	0	0	0	0
E19	Saldo der Zins- und sonstigen Finanzerträge und -aufwendungen	0,00	0	0	0	0	0
E20	Ordentliches Ergebnis	-51.093,53	-92.623	-141.984	-111.984	-111.984	-113.000
E21	Außerordentliches Ergebnis	0,00	0	0	0	0	0
E22	Saldo aus internen Leistungsbeziehungen	0,00	0	0	0	0	0
E23	Jahresergebnis (Jahresüberschuss/Jahresfehlbetrag) des Teilhaushalts	-51.093,53	-92.623	-141.984	-111.984	-111.984	-113.000

Teilergebnisplan 2024

Budget: 10

Allgemeine Verwaltungstätigkeit

Produktübersicht		Ergebnis	Ansatz	Ansatz	Planung	Planung	Planung
Produkt	Bezeichnung	2022	2023	2024	2025	2026	2027
in EUR							
1.1.1.0	Verwaltungssteuerung	-14.153,15	-11.650	-20.150	-20.150	-20.150	-20.150
1.1.1.3	Öffentlichkeitsarbeit	-340,00	-500	-500	-500	-500	-500
1.1.1.4	Gremien	-176,00	-300	-300	-300	-300	-300
1.1.4.2	Liegenschaften	2.278,61	2.050	1.675	1.675	1.675	1.675
1.1.4.6	Versicherungen	-916,44	-1.000	-1.200	-1.200	-1.200	-1.200
2.8.1.1	Förderung von Einrichtungen	-449,40	-2.110	-1.750	-1.750	-1.750	-1.750
3.6.5.5	Förderung anderer Träger	-2.125,78	-27.126	-52.126	-22.126	-22.126	-22.126
3.6.6.1	Einrichtungen der Jugendarbeit	-9.269,72	-5.079	-10.550	-10.550	-10.550	-10.550
4.2.4.1	Kommunale Sportstätten	-1.062,85	-1.239	-1.754	-1.754	-1.754	-2.770
5.1.1.0	Räumliche Planungs- und Entwicklungsmaßnahmen	0,00	-5.000	-5.000	-5.000	-5.000	-5.000
5.1.1.4	Umsetzung und Steuerung von Planung	60,00	150	100	100	100	100
5.4.1.1	Gemeindestraßen	-21.600,79	-29.356	-30.845	-30.845	-30.845	-30.845
5.4.1.4	Straßenoberflächenentwässerung	-7.396,82	-8.542	-8.560	-8.560	-8.560	-8.560
5.4.3.1	Nebenanlagen der Landesstraßen innerhalb der Ortslagen	-1.792,64	-1.792	-1.794	-1.794	-1.794	-1.794
5.4.6.1	Kommunale Parkplätze und Parkbuchten	-897,12	-897	-900	-900	-900	-900
5.5.1.1	Öffentliches Grün, Landschaftsbau	-795,63	-1.384	-1.660	-1.660	-1.660	-1.660
5.5.1.2	Sonstige Erholungseinrichtungen	-3.658,26	-4.118	-5.557	-5.557	-5.557	-5.557
5.5.5.1	Kommunale Forstwirtschaft	16.042,52	16.198	16.198	16.198	16.198	16.198
5.5.5.9	Feldwege, Landwirtschaftswege, Wirtschaftswege	-954,84	-1.700	-2.300	-2.300	-2.300	-2.300
5.7.1.1	Kommunale Wirtschaftsförderung	-435,83	-436	-436	-436	-436	-436
5.7.3.2	Dorfgemeinschaftshäuser, Bürgerhäuser	-8.383,77	-13.592	-19.475	-19.475	-19.475	-19.475
5.7.5.2	Kommunale Tourismusförderung	-100,00	-200	-100	-100	-100	-100

Teilergebnisplan 2024

Budget: 20

Finanzwirtschaft, Steuern, allg. Umlagen, Zinsen

Ifd. Nr.	Ertrags- und Aufwandsarten	Ergebnis 2022	Ansatz 2023	Ansatz 2024	Planung 2025	Planung 2026	Planung 2027
E1	+ Steuern und ähnliche Abgaben	175.223,20	186.759	185.621	194.492	201.018	206.878
E2	+ Zuwendungen, allgemeine Umlagen und sonstige Transfererträge	99.904,00	285.781	173.718	173.718	173.718	173.718
E3	+ Erträge der sozialen Sicherung	0,00	0	0	0	0	0
E4	+ Öffentlich-rechtliche Leistungsentgelte	0,00	0	0	0	0	0
E5	+ Privatrechtliche Leistungsentgelte	0,00	0	0	0	0	0
E6	+ Kostenerstattungen und Kostenumlagen	0,00	0	0	0	0	0
E7	+ Sonstige laufende Erträge	135,48	0	0	0	0	0
E8	Summe der laufenden Erträge aus Verwaltungstätigkeit	275.262,68	472.540	359.339	368.210	374.736	380.596
E9	- Personal- und Versorgungsaufwendungen	0,00	0	0	0	0	0
E10	- Aufwendungen für Sach- und Dienstleistungen	0,00	0	0	0	0	0
E11	- Abschreibungen	0,00	0	0	0	0	0
E12	- Zuwendungen, Umlagen und sonstige Transferaufwendungen	176.914,47	227.239	255.085	255.105	255.105	255.105
E13	- Aufwendungen der sozialen Sicherung	0,00	0	0	0	0	0
E14	- Sonstige laufende Aufwendungen	0,00	0	0	0	0	0
E15	Summe der laufenden Aufwendungen aus Verwaltungstätigkeit	176.914,47	227.239	255.085	255.105	255.105	255.105
E16	Laufendes Ergebnis aus Verwaltungstätigkeit	98.348,21	245.301	104.254	113.105	119.631	125.491
E17	+ Zinserträge und sonstige Finanzerträge	-29,00	0	510	510	510	510
E18	- Zinsaufwendungen und sonstige Finanzaufwendungen	866,32	0	10	10	10	10
E19	Saldo der Zins- und sonstigen Finanzerträge und -aufwendungen	-895,32	0	500	500	500	500
E20	Ordentliches Ergebnis	97.452,89	245.301	104.754	113.605	120.131	125.991
E21	Außerordentliches Ergebnis	0,00	0	0	0	0	0
E22	Saldo aus internen Leistungsbeziehungen	0,00	0	0	0	0	0
E23	Jahresergebnis (Jahresüberschuss/Jahresfehlbetrag) des Teilhaushalts	97.452,89	245.301	104.754	113.605	120.131	125.991

Teilergebnisplan 2024

Budget: 20

Finanzwirtschaft, Steuern, allg. Umlagen, Zinsen

Produktübersicht

Produkt	Bezeichnung	Ergebnis	Ansatz	Ansatz	Planung	Planung	Planung
		2022	2023	2024	2025	2026	2027
		in EUR					
1.1.6.1	Finanzen, Rechnungsabwicklung	135,48	0	0	0	0	0
6.1.1.1	Steuern	162.583,22	171.919	171.502	179.492	185.378	190.658
6.1.1.3	Allgemeine Zuweisungen	99.904,00	285.781	173.718	173.718	173.718	173.718
6.1.1.5	Abgeführte allgemeine Umlagen	-176.248,00	-227.009	-254.580	-254.600	-254.600	-254.600
6.1.1.6	Gewerbesteuerumlage	-370,14	-230	-205	-205	-205	-205
6.1.1.7	Ausgleichsleistungen	12.639,98	14.840	14.119	15.000	15.640	16.220
6.1.2.1	Zinsen und ähnliche Erträge	-47,00	0	500	500	500	500
6.1.2.2	Zinsen und ähnliche Aufwendungen	-1.144,65	0	-300	-300	-300	-300

Teilergebnisplan 2024

1.1.1.0

Hauptproduktbereich: 1 Zentrale Verwaltung
Produktbereich: 1.1 Innere Verwaltung
Produktgruppe: 1.1.1 Verwaltungssteuerung
Produkt: 1.1.1.0 Verwaltungssteuerung

Ifd. Nr.	Ertrags- und Aufwandsarten	Ergebnis 2022	Ansatz 2023	Ansatz 2024	Planung 2025	Planung 2026	Planung 2027
E4	+ Öffentlich-rechtliche Leistungsentgelte	0,00	30	0	0	0	0
43290000	Sonstige	0,00	30	0	0	0	0
E7	+ Sonstige laufende Erträge	859,00	1.000	1.000	1.000	1.000	1.000
46614000	Erträge aus der Auflösung von Rückstellungen	859,00	1.000	1.000	1.000	1.000	1.000
E8	Summe der laufenden Erträge aus Verwaltungstätigkeit	859,00	1.030	1.000	1.000	1.000	1.000
E9	- Personal- und Versorgungsaufwendungen	13.454,68	10.500	18.900	18.900	18.900	18.900
50110000	Bürgermeister	5.366,52	6.000	9.000	9.000	9.000	9.000
50120000	Beigeordnete	0,00	200	200	200	200	200
50490000	Beiträge zur gesetzlichen Sozialversicherung	746,16	1.000	1.000	1.000	1.000	1.000
50791000	Ehrensoldrückstellungen	4.090,00	0	4.200	4.200	4.200	4.200
51130000	ehrenamtlich Tätige	3.252,00	3.300	4.500	4.500	4.500	4.500
E10	- Aufwendungen für Sach- und Dienstleistungen	185,88	200	120	120	120	120
52543000	Kostenerstattungen an Gemeinden und Gemeindeverbände	185,88	200	120	120	120	120
E14	- Sonstige laufende Aufwendungen	1.371,59	1.980	2.130	2.130	2.130	2.130
56210000	Mieten, Pachten und Erbbauzinsen	153,36	160	160	160	160	160
56253000	Gerichts-, Anwalts-, Notar-, Gerichtsvollzieherkosten usw.	142,80	0	200	200	200	200
56300000	Geschäftsaufwendungen	795,43	1.200	1.200	1.200	1.200	1.200
56420000	Beiträge zu Wirtschaftsverbänden, Berufsvertretungen und Vereinen	0,00	20	20	20	20	20
56430000	Sonstige Beiträge	275,00	500	500	500	500	500
56920000	Verfüungsmittel	5,00	100	50	50	50	50
E15	Summe der laufenden Aufwendungen aus Verwaltungstätigkeit	15.012,15	12.680	21.150	21.150	21.150	21.150
E16	Laufendes Ergebnis aus Verwaltungstätigkeit	-14.153,15	-11.650	-20.150	-20.150	-20.150	-20.150
E19	Saldo der Zins- und sonstigen Finanzerträge und -aufwendungen	0,00	0	0	0	0	0
E20	Ordentliches Ergebnis	-14.153,15	-11.650	-20.150	-20.150	-20.150	-20.150
E21	Außerordentliches Ergebnis	0,00	0	0	0	0	0
E22	Saldo aus internen Leistungsbeziehungen	0,00	0	0	0	0	0
E23	Jahresergebnis (Jahresüberschuss/Jahresfehlbetrag) des Teilhaushalts	-14.153,15	-11.650	-20.150	-20.150	-20.150	-20.150

Produktübersicht		Ergebnis 2022	Ansatz 2023	Ansatz 2024	Planung 2025	Planung 2026	Planung 2027
Leistung	Bezeichnung						
in EUR							
1.1.1.0.0000	Verwaltungssteuerung	-14.153,15	-11.650	-20.150	-20.150	-20.150	-20.150

Teilergebnisplan 2024

1.1.1.3

Hauptproduktbereich: 1 Zentrale Verwaltung
Produktbereich: 1.1 Innere Verwaltung
Produktgruppe: 1.1.1 Verwaltungssteuerung
Produkt: 1.1.1.3 Öffentlichkeitsarbeit

Ifd. Nr.	Ertrags- und Aufwandsarten	Ergebnis 2022	Ansatz 2023	Ansatz 2024	Planung 2025	Planung 2026	Planung 2027
E8	Summe der laufenden Erträge aus Verwaltungstätigkeit	0,00	0	0	0	0	0
E14	- Sonstige laufende Aufwendungen	340,00	500	500	500	500	500
56930000	Repräsentationen	340,00	500	500	500	500	500
E15	Summe der laufenden Aufwendungen aus Verwaltungstätigkeit	340,00	500	500	500	500	500
E16	Laufendes Ergebnis aus Verwaltungstätigkeit	-340,00	-500	-500	-500	-500	-500
E19	Saldo der Zins- und sonstigen Finanzerträge und -aufwendungen	0,00	0	0	0	0	0
E20	Ordentliches Ergebnis	-340,00	-500	-500	-500	-500	-500
E21	Außerordentliches Ergebnis	0,00	0	0	0	0	0
E22	Saldo aus internen Leistungsbeziehungen	0,00	0	0	0	0	0
E23	Jahresergebnis (Jahresüberschuss/Jahresfehlbetrag) des Teilhaushalts	-340,00	-500	-500	-500	-500	-500

Produktübersicht		Ergebnis 2022	Ansatz 2023	Ansatz 2024	Planung 2025	Planung 2026	Planung 2027
Leistung	Bezeichnung						
in EUR							
1.1.1.3.0000	Öffentlichkeitsarbeit	-340,00	-500	-500	-500	-500	-500

Teilergebnisplan 2024

1.1.1.4

Hauptproduktbereich: 1 Zentrale Verwaltung
Produktbereich: 1.1 Innere Verwaltung
Produktgruppe: 1.1.1 Verwaltungssteuerung
Produkt: 1.1.1.4 Gremien

Ifd. Nr.	Ertrags- und Aufwandsarten	Ergebnis 2022	Ansatz 2023	Ansatz 2024	Planung 2025	Planung 2026	Planung 2027
E8	Summe der laufenden Erträge aus Verwaltungstätigkeit	0,00	0	0	0	0	0
E9	- Personal- und Versorgungsaufwendungen	176,00	300	300	300	300	300
50140000	Rats- und Ausschussmitglieder	176,00	300	300	300	300	300
E15	Summe der laufenden Aufwendungen aus Verwaltungstätigkeit	176,00	300	300	300	300	300
E16	Laufendes Ergebnis aus Verwaltungstätigkeit	-176,00	-300	-300	-300	-300	-300
E19	Saldo der Zins- und sonstigen Finanzerträge und -aufwendungen	0,00	0	0	0	0	0
E20	Ordentliches Ergebnis	-176,00	-300	-300	-300	-300	-300
E21	Außerordentliches Ergebnis	0,00	0	0	0	0	0
E22	Saldo aus internen Leistungsbeziehungen	0,00	0	0	0	0	0
E23	Jahresergebnis (Jahresüberschuss/Jahresfehlbetrag) des Teilhaushalts	-176,00	-300	-300	-300	-300	-300

Produktübersicht		Ergebnis 2022	Ansatz 2023	Ansatz 2024	Planung 2025	Planung 2026	Planung 2027
Leistung	Bezeichnung						
in EUR							
1.1.1.4.0000	Gremien	-176,00	-300	-300	-300	-300	-300

Teilergebnisplan 2024

1.1.4.6

Hauptproduktbereich: 1 Zentrale Verwaltung
Produktbereich: 1.1 Innere Verwaltung
Produktgruppe: 1.1.4 Zentrale Dienste
Produkt: 1.1.4.6 Versicherungen

Ifd. Nr.	Ertrags- und Aufwandsarten	Ergebnis 2022	Ansatz 2023	Ansatz 2024	Planung 2025	Planung 2026	Planung 2027
E8	Summe der laufenden Erträge aus Verwaltungstätigkeit	0,00	0	0	0	0	0
E14	- Sonstige laufende Aufwendungen	916,44	1.000	1.200	1.200	1.200	1.200
56414000	Unfallversicherungen	916,44	1.000	1.200	1.200	1.200	1.200
E15	Summe der laufenden Aufwendungen aus Verwaltungstätigkeit	916,44	1.000	1.200	1.200	1.200	1.200
E16	Laufendes Ergebnis aus Verwaltungstätigkeit	-916,44	-1.000	-1.200	-1.200	-1.200	-1.200
E19	Saldo der Zins- und sonstigen Finanzerträge und -aufwendungen	0,00	0	0	0	0	0
E20	Ordentliches Ergebnis	-916,44	-1.000	-1.200	-1.200	-1.200	-1.200
E21	Außerordentliches Ergebnis	0,00	0	0	0	0	0
E22	Saldo aus internen Leistungsbeziehungen	0,00	0	0	0	0	0
E23	Jahresergebnis (Jahresüberschuss/Jahresfehlbetrag) des Teilhaushalts	-916,44	-1.000	-1.200	-1.200	-1.200	-1.200

Produktübersicht		Ergebnis 2022	Ansatz 2023	Ansatz 2024	Planung 2025	Planung 2026	Planung 2027
Leistung	Bezeichnung						
in EUR							
1.1.4.6.0000	Versicherungen	-916,44	-1.000	-1.200	-1.200	-1.200	-1.200

Teilergebnisplan 2024

2.8.1.1

Hauptproduktbereich:	2	Schule und Kultur
Produktbereich:	2.8	Heimat- und sonstige Kulturpflege
Produktgruppe:	2.8.1	Heimat- und sonstige Kulturpflege
Produkt:	2.8.1.1	Förderung von Einrichtungen

Ifd. Nr.	Ertrags- und Aufwandsarten	Ergebnis 2022	Ansatz 2023	Ansatz 2024	Planung 2025	Planung 2026	Planung 2027
E7	+ Sonstige laufende Erträge	47,19	50	100	100	100	100
46290000	Sonstige	47,19	50	100	100	100	100
E8	Summe der laufenden Erträge aus Verwaltungstätigkeit	47,19	50	100	100	100	100
E10	- Aufwendungen für Sach- und Dienstleistungen	225,59	1.500	1.500	1.500	1.500	1.500
52910000	sonstige Aufwendungen für Sachleistungen	225,59	1.500	1.500	1.500	1.500	1.500
E14	- Sonstige laufende Aufwendungen	271,00	660	350	350	350	350
56420000	Beiträge zu Wirtschaftsverbänden, Berufsvertretungen und Vereinen	0,00	310	0	0	0	0
56430000	Sonstige Beiträge	50,00	50	50	50	50	50
56990000	Sonstige lfd. Aufwendungen	221,00	300	300	300	300	300
E15	Summe der laufenden Aufwendungen aus Verwaltungstätigkeit	496,59	2.160	1.850	1.850	1.850	1.850
E16	Laufendes Ergebnis aus Verwaltungstätigkeit	-449,40	-2.110	-1.750	-1.750	-1.750	-1.750
E19	Saldo der Zins- und sonstigen Finanzerträge und -aufwendungen	0,00	0	0	0	0	0
E20	Ordentliches Ergebnis	-449,40	-2.110	-1.750	-1.750	-1.750	-1.750
E21	Außerordentliches Ergebnis	0,00	0	0	0	0	0
E22	Saldo aus internen Leistungsbeziehungen	0,00	0	0	0	0	0
E23	Jahresergebnis (Jahresüberschuss/Jahresfehlbetrag) des Teilhaushalts	-449,40	-2.110	-1.750	-1.750	-1.750	-1.750

Produktübersicht		Ergebnis 2022	Ansatz 2023	Ansatz 2024	Planung 2025	Planung 2026	Planung 2027
Leistung	Bezeichnung						
in EUR							
2.8.1.1.0000	Förderung von Einrichtungen	-50,00	-50	-50	-50	-50	-50
2.8.1.1.3000	Heimat- und Brauchtumpflege, Martinszug	-221,00	-300	-300	-300	-300	-300
2.8.1.1.5000	Verschönerungs- und Heimatvereine~	0,00	-310	0	0	0	0
2.8.1.1.8000	Seniorenveranstaltungen	-178,40	-1.450	-1.400	-1.400	-1.400	-1.400

Teilergebnisplan 2024

3.6.5.5

Hauptproduktbereich: 3 Soziales und Jugend
Produktbereich: 3.6 Kinder- Jugend- und Familienhilfe
Produktgruppe: 3.6.5 Tageseinrichtungen für Kinder
Produkt: 3.6.5.5 Förderung anderer Träger

Ifd. Nr.	Ertrags- und Aufwandsarten	Ergebnis 2022	Ansatz 2023	Ansatz 2024	Planung 2025	Planung 2026	Planung 2027
E8	Summe der laufenden Erträge aus Verwaltungstätigkeit	0,00	0	0	0	0	0
E11	- Abschreibungen	2.125,78	2.126	2.126	2.126	2.126	2.126
53220000	immaterielle Vermögensgegenstände aus geleisteten Zuwendungen	2.125,78	2.126	2.126	2.126	2.126	2.126
E12	- Zuwendungen, Umlagen und sonstige Transferaufwendungen	0,00	25.000	50.000	20.000	20.000	20.000
54143000	an Gemeinden und Gemeindeverbände	0,00	25.000	50.000	20.000	20.000	20.000
E15	Summe der laufenden Aufwendungen aus Verwaltungstätigkeit	2.125,78	27.126	52.126	22.126	22.126	22.126
E16	Laufendes Ergebnis aus Verwaltungstätigkeit	-2.125,78	-27.126	-52.126	-22.126	-22.126	-22.126
E19	Saldo der Zins- und sonstigen Finanzerträge und -aufwendungen	0,00	0	0	0	0	0
E20	Ordentliches Ergebnis	-2.125,78	-27.126	-52.126	-22.126	-22.126	-22.126
E21	Außerordentliches Ergebnis	0,00	0	0	0	0	0
E22	Saldo aus internen Leistungsbeziehungen	0,00	0	0	0	0	0
E23	Jahresergebnis (Jahresüberschuss/Jahresfehlbetrag) des Teilhaushalts	-2.125,78	-27.126	-52.126	-22.126	-22.126	-22.126

Produktübersicht		Ergebnis 2022	Ansatz 2023	Ansatz 2024	Planung 2025	Planung 2026	Planung 2027
Leistung	Bezeichnung						
in EUR							
3.6.5.5.0000	Förderung anderer Träger	-2.125,78	-27.126	-52.126	-22.126	-22.126	-22.126

Erläuterungen zu den Positionen

Sachkonto

54143000 Zuweisungen und Zuschüsse an Gemeinden und Gemeindeverbände, Kostenbeteiligungen
50.000,00 Euro Kostenbeteiligung an den Ifd. Kosten der Kita Niederbreitbach. Für 2022 und 2023 ist noch keine Abrechnung erfolgt.

Teilergebnisplan 2024

3.6.6.1

Hauptproduktbereich: 3 Soziales und Jugend
Produktbereich: 3.6 Kinder- Jugend- und Familienhilfe
Produktgruppe: 3.6.6 Einrichtungen der Jugendarbeit
Produkt: 3.6.6.1 Einrichtungen der Jugendarbeit

Ifd. Nr.	Ertrags- und Aufwandsarten	Ergebnis 2022	Ansatz 2023	Ansatz 2024	Planung 2025	Planung 2026	Planung 2027
E2	+ Zuwendungen, allgemeine Umlagen und sonstige Transfererträge	406,33	488	488	488	488	488
41510000	Sonderposten aus Zuwendungen	406,33	488	488	488	488	488
E8	Summe der laufenden Erträge aus Verwaltungstätigkeit	406,33	488	488	488	488	488
E9	- Personal- und Versorgungsaufwendungen	636,55	800	1.200	1.200	1.200	1.200
50299000	Dienstbezüge und dergleichen / Sonstige	636,55	800	1.200	1.200	1.200	1.200
E10	- Aufwendungen für Sach- und Dienstleistungen	6.872,50	2.200	7.200	7.200	7.200	7.200
52311000	Unterhaltung bebauter Grundstücke	6.753,50	2.000	7.000	7.000	7.000	7.000
52380000	Geringwertige Geräte, Ausstattungs-, Ausrüstungs- und sonstige Gebrauchsgegenstände	119,00	200	200	200	200	200
E11	- Abschreibungen	2.048,00	2.437	2.438	2.438	2.438	2.438
53300000	Abschreibungen auf unbebaute Grundstücke und grundstücksgleiche Rechte	68,00	68	68	68	68	68
53852000	Betriebsausstattung	1.980,00	2.369	2.370	2.370	2.370	2.370
E14	- Sonstige laufende Aufwendungen	119,00	130	200	200	200	200
56250000	Sachverständigen-, Gerichts- und ähnliche Aufwendungen	119,00	130	200	200	200	200
E15	Summe der laufenden Aufwendungen aus Verwaltungstätigkeit	9.676,05	5.567	11.038	11.038	11.038	11.038
E16	Laufendes Ergebnis aus Verwaltungstätigkeit	-9.269,72	-5.079	-10.550	-10.550	-10.550	-10.550
E19	Saldo der Zins- und sonstigen Finanzerträge und -aufwendungen	0,00	0	0	0	0	0
E20	Ordentliches Ergebnis	-9.269,72	-5.079	-10.550	-10.550	-10.550	-10.550
E21	Außerordentliches Ergebnis	0,00	0	0	0	0	0
E22	Saldo aus internen Leistungsbeziehungen	0,00	0	0	0	0	0
E23	Jahresergebnis (Jahresüberschuss/Jahresfehlbetrag) des Teilhaushalts	-9.269,72	-5.079	-10.550	-10.550	-10.550	-10.550

Produktübersicht		Ergebnis 2022	Ansatz 2023	Ansatz 2024	Planung 2025	Planung 2026	Planung 2027
Leistung	Bezeichnung						
in EUR							
3.6.6.1.0000	Einrichtungen der Jugendarbeit	-9.269,72	-5.079	-10.550	-10.550	-10.550	-10.550

Teilergebnisplan 2024

4.2.4.1

Hauptproduktbereich: 4 Gesundheit und Sport
Produktbereich: 4.2 Sportförderung
Produktgruppe: 4.2.4 Sportstätten und Bäder
Produkt: 4.2.4.1 Kommunale Sportstätten

Ifd. Nr.	Ertrags- und Aufwandsarten	Ergebnis 2022	Ansatz 2023	Ansatz 2024	Planung 2025	Planung 2026	Planung 2027
E2	+ Zuwendungen, allgemeine Umlagen und sonstige Transfererträge	1.015,52	1.016	1.016	1.016	1.016	0
41510000	<i>Sonderposten aus Zuwendungen</i>	1.015,52	1.016	1.016	1.016	1.016	0
E8	Summe der laufenden Erträge aus Verwaltungstätigkeit	1.015,52	1.016	1.016	1.016	1.016	0
E9	- Personal- und Versorgungsaufwendungen	954,84	1.150	1.450	1.450	1.450	1.450
50299000	<i>Dienstbezüge und dergleichen / Sonstige</i>	954,84	1.150	1.450	1.450	1.450	1.450
E11	- Abschreibungen	1.123,53	925	1.140	1.140	1.140	1.140
53450000	<i>mit Sportanlagen</i>	1.037,45	925	1.050	1.050	1.050	1.050
53852000	<i>Betriebsausstattung</i>	86,08	0	90	90	90	90
E12	- Zuwendungen, Umlagen und sonstige Transferaufwendungen	0,00	180	180	180	180	180
54190000	<i>an Sonstige</i>	0,00	180	180	180	180	180
E15	Summe der laufenden Aufwendungen aus Verwaltungstätigkeit	2.078,37	2.255	2.770	2.770	2.770	2.770
E16	Laufendes Ergebnis aus Verwaltungstätigkeit	-1.062,85	-1.239	-1.754	-1.754	-1.754	-2.770
E19	Saldo der Zins- und sonstigen Finanzerträge und -aufwendungen	0,00	0	0	0	0	0
E20	Ordentliches Ergebnis	-1.062,85	-1.239	-1.754	-1.754	-1.754	-2.770
E21	Außerordentliches Ergebnis	0,00	0	0	0	0	0
E22	Saldo aus internen Leistungsbeziehungen	0,00	0	0	0	0	0
E23	Jahresergebnis (Jahresüberschuss/Jahresfehlbetrag) des Teilhaushalts	-1.062,85	-1.239	-1.754	-1.754	-1.754	-2.770

Produktübersicht		Ergebnis 2022	Ansatz 2023	Ansatz 2024	Planung 2025	Planung 2026	Planung 2027
Leistung	Bezeichnung						
in EUR							
4.2.4.1.0000	Kommunale Sportstätten	-1.062,85	-1.089	-1.604	-1.604	-1.604	-2.620
4.2.4.1.1000	Bolzplatz	0,00	-150	-150	-150	-150	-150

Teilergebnisplan 2024

5.1.1.0

Hauptproduktbereich:	5	Gestaltung Umwelt
Produktbereich:	5.1	Räumliche Planung und Entwicklung
Produktgruppe:	5.1.1	Räumliche Planungs- und Entwicklungsmaßnahmen
Produkt:	5.1.1.0	Räumliche Planungs- und Entwicklungsmaßnahmen

Ifd. Nr.	Ertrags- und Aufwandsarten	Ergebnis 2022	Ansatz 2023	Ansatz 2024	Planung 2025	Planung 2026	Planung 2027
E8	Summe der laufenden Erträge aus Verwaltungstätigkeit	0,00	0	0	0	0	0
E14	- Sonstige laufende Aufwendungen	0,00	5.000	5.000	5.000	5.000	5.000
56255000	Aufwendungen für die Erstellung von Bebauungs- und Flächennutzungsplänen	0,00	5.000	5.000	5.000	5.000	5.000
E15	Summe der laufenden Aufwendungen aus Verwaltungstätigkeit	0,00	5.000	5.000	5.000	5.000	5.000
E16	Laufendes Ergebnis aus Verwaltungstätigkeit	0,00	-5.000	-5.000	-5.000	-5.000	-5.000
E19	Saldo der Zins- und sonstigen Finanzerträge und -aufwendungen	0,00	0	0	0	0	0
E20	Ordentliches Ergebnis	0,00	-5.000	-5.000	-5.000	-5.000	-5.000
E21	Außerordentliches Ergebnis	0,00	0	0	0	0	0
E22	Saldo aus internen Leistungsbeziehungen	0,00	0	0	0	0	0
E23	Jahresergebnis (Jahresüberschuss/Jahresfehlbetrag) des Teilhaushalts	0,00	-5.000	-5.000	-5.000	-5.000	-5.000

Produktübersicht		Ergebnis 2022	Ansatz 2023	Ansatz 2024	Planung 2025	Planung 2026	Planung 2027
Leistung	Bezeichnung						
in EUR							
5.1.1.0.0000	Räumliche Planungs- und Entwicklungsmaßnahmen	0,00	-5.000	-5.000	-5.000	-5.000	-5.000

Erläuterungen zu den Positionen

Sachkonto

56255000 Aufwendungen für die Erstellung von Bebauungs- und Flächennutzungsplänen
5.000,00 Euro Mittel für evtl. erforderliche Änderungen von Bebauungsplänen.

Teilergebnisplan 2024

5.1.1.4

Hauptproduktbereich:	5	Gestaltung Umwelt
Produktbereich:	5.1	Räumliche Planung und Entwicklung
Produktgruppe:	5.1.1	Räumliche Planungs- und Entwicklungsmaßnahmen
Produkt:	5.1.1.4	Umsetzung und Steuerung von Planung

Ifd. Nr.	Ertrags- und Aufwandsarten	Ergebnis 2022	Ansatz 2023	Ansatz 2024	Planung 2025	Planung 2026	Planung 2027
E4	+ Öffentlich-rechtliche Leistungsentgelte	60,00	150	100	100	100	100
43120000	Gebühren für die Erteilung von Bescheiden (u.a. Genehmigungen, Ablehnungen, Untersagungen)	60,00	150	100	100	100	100
E8	Summe der laufenden Erträge aus Verwaltungstätigkeit	60,00	150	100	100	100	100
E15	Summe der laufenden Aufwendungen aus Verwaltungstätigkeit	0,00	0	0	0	0	0
E16	Laufendes Ergebnis aus Verwaltungstätigkeit	60,00	150	100	100	100	100
E19	Saldo der Zins- und sonstigen Finanzerträge und -aufwendungen	0,00	0	0	0	0	0
E20	Ordentliches Ergebnis	60,00	150	100	100	100	100
E21	Außerordentliches Ergebnis	0,00	0	0	0	0	0
E22	Saldo aus internen Leistungsbeziehungen	0,00	0	0	0	0	0
E23	Jahresergebnis (Jahresüberschuss/Jahresfehlbetrag) des Teilhaushalts	60,00	150	100	100	100	100

Produktübersicht		Ergebnis 2022	Ansatz 2023	Ansatz 2024	Planung 2025	Planung 2026	Planung 2027
Leistung	Bezeichnung						
in EUR							
5.1.1.4.1000	Rechtsverfahren und Gebote	60,00	150	100	100	100	100

Teilergebnisplan 2024

5.4.1.1

Hauptproduktbereich:	5	Gestaltung Umwelt
Produktbereich:	5.4	Verkehrsflächen und -anlagen, ÖPNV
Produktgruppe:	5.4.1	Gemeindestraßen
Produkt:	5.4.1.1	Gemeindestraßen

Ifd. Nr.	Ertrags- und Aufwandsarten	Ergebnis 2022	Ansatz 2023	Ansatz 2024	Planung 2025	Planung 2026	Planung 2027
E2	+ Zuwendungen, allgemeine Umlagen und sonstige Transfererträge	17.603,62	17.604	17.650	17.650	17.650	17.650
41510000	<i>Sonderposten aus Zuwendungen</i>	17.603,62	17.604	17.650	17.650	17.650	17.650
E4	+ Öffentlich-rechtliche Leistungsentgelte	766,92	0	380	380	380	380
43210000	<i>Entgelte für die Benutzung von öffentlichen Einrichtungen und für wirtschaftliche Dienstleistungen</i>	766,92	0	380	380	380	380
E8	Summe der laufenden Erträge aus Verwaltungstätigkeit	18.370,54	17.604	18.030	18.030	18.030	18.030
E9	- Personal- und Versorgungsaufwendungen	1.858,64	2.150	2.550	2.550	2.550	2.550
50299000	<i>Dienstbezüge und dergleichen / Sonstige</i>	1.718,64	2.000	2.400	2.400	2.400	2.400
50629000	<i>Sonstige Personalnebenkosten</i>	140,00	150	150	150	150	150
E10	- Aufwendungen für Sach- und Dienstleistungen	8.803,50	15.500	17.000	17.000	17.000	17.000
52202000	<i>Strom</i>	820,22	3.000	2.000	2.000	2.000	2.000
52331000	<i>Brücken, Tunnel und ingenieurtechnische Anlagen</i>	0,00	1.500	2.000	2.000	2.000	2.000
52338100	<i>Unterhaltung von Straßen, Wege, Plätze und Verkehrslenkungsanlagen</i>	7.580,33	10.500	12.500	12.500	12.500	12.500
52338200	<i>Winterdienst</i>	402,95	500	500	500	500	500
E11	- Abschreibungen	29.309,19	29.310	29.325	29.325	29.325	29.325
53580000	<i>Straßen, Wege, Plätze und Verkehrslenkungsanlagen</i>	28.878,70	28.879	28.894	28.894	28.894	28.894
53590000	<i>sonstige Bauten des Infrastrukturvermögens</i>	430,49	431	431	431	431	431
E15	Summe der laufenden Aufwendungen aus Verwaltungstätigkeit	39.971,33	46.960	48.875	48.875	48.875	48.875
E16	Laufendes Ergebnis aus Verwaltungstätigkeit	-21.600,79	-29.356	-30.845	-30.845	-30.845	-30.845
E19	Saldo der Zins- und sonstigen Finanzerträge und -aufwendungen	0,00	0	0	0	0	0
E20	Ordentliches Ergebnis	-21.600,79	-29.356	-30.845	-30.845	-30.845	-30.845
E21	Außerordentliches Ergebnis	0,00	0	0	0	0	0
E22	Saldo aus internen Leistungsbeziehungen	0,00	0	0	0	0	0
E23	Jahresergebnis (Jahresüberschuss/Jahresfehlbetrag) des Teilhaushalts	-21.600,79	-29.356	-30.845	-30.845	-30.845	-30.845

Produktübersicht		Ergebnis 2022	Ansatz 2023	Ansatz 2024	Planung 2025	Planung 2026	Planung 2027
Leistung	Bezeichnung						
in EUR							
5.4.1.1.1000	Gemeindestraßen	-15.079,30	-17.841	-19.821	-19.821	-19.821	-19.821
5.4.1.1.2000	Verkehrsausstattung wie Straßenbeleuchtung, Signalanlagen und Verkehrszeichen	-2.006,80	-5.500	-4.500	-4.500	-4.500	-4.500
5.4.1.1.5000	Brücken	0,00	-1.500	-2.000	-2.000	-2.000	-2.000
5.4.1.1.6000	Fahrradwege	-4.024,00	-4.024	-4.024	-4.024	-4.024	-4.024
5.4.1.1.7000	Gehwege	-490,69	-491	-500	-500	-500	-500

Teilergebnisplan 2024

5.4.1.4

Hauptproduktbereich:	5	Gestaltung Umwelt
Produktbereich:	5.4	Verkehrsflächen und -anlagen, ÖPNV
Produktgruppe:	5.4.1	Gemeindestraßen
Produkt:	5.4.1.4	Straßenoberflächenentwässerung

lfd. Nr.	Ertrags- und Aufwandsarten	Ergebnis 2022	Ansatz 2023	Ansatz 2024	Planung 2025	Planung 2026	Planung 2027
E8	Summe der laufenden Erträge aus Verwaltungstätigkeit	0,00	0	0	0	0	0
E10	- Aufwendungen für Sach- und Dienstleistungen	4.355,50	5.500	5.500	5.500	5.500	5.500
52250000	Wiederkehrender Beitrag Straßenoberflächenentwässerung	4.355,50	5.500	5.500	5.500	5.500	5.500
E11	- Abschreibungen	3.041,32	3.042	3.060	3.060	3.060	3.060
53230000	gezahlte Investitionszuschüsse als Nutzungsberechtigter	2.360,64	2.361	2.370	2.370	2.370	2.370
53590000	sonstige Bauten des Infrastrukturvermögens	680,68	681	690	690	690	690
E15	Summe der laufenden Aufwendungen aus Verwaltungstätigkeit	7.396,82	8.542	8.560	8.560	8.560	8.560
E16	Laufendes Ergebnis aus Verwaltungstätigkeit	-7.396,82	-8.542	-8.560	-8.560	-8.560	-8.560
E19	Saldo der Zins- und sonstigen Finanzerträge und -aufwendungen	0,00	0	0	0	0	0
E20	Ordentliches Ergebnis	-7.396,82	-8.542	-8.560	-8.560	-8.560	-8.560
E21	Außerordentliches Ergebnis	0,00	0	0	0	0	0
E22	Saldo aus internen Leistungsbeziehungen	0,00	0	0	0	0	0
E23	Jahresergebnis (Jahresüberschuss/Jahresfehlbetrag) des Teilhaushalts	-7.396,82	-8.542	-8.560	-8.560	-8.560	-8.560

Produktübersicht		Ergebnis 2022	Ansatz 2023	Ansatz 2024	Planung 2025	Planung 2026	Planung 2027
Leistung	Bezeichnung						
in EUR							
5.4.1.4.0000	Straßenoberflächenentwässerung	-7.396,82	-8.542	-8.560	-8.560	-8.560	-8.560

Teilergebnisplan 2024

5.4.3.1

Hauptproduktbereich:	5	Gestaltung Umwelt
Produktbereich:	5.4	Verkehrsflächen und -anlagen, ÖPNV
Produktgruppe:	5.4.3	Landesstraßen
Produkt:	5.4.3.1	Nebenanlagen der Landesstraßen innerhalb der Ortslagen

Ifd. Nr.	Ertrags- und Aufwandsarten	Ergebnis 2022	Ansatz 2023	Ansatz 2024	Planung 2025	Planung 2026	Planung 2027
E2	+ Zuwendungen, allgemeine Umlagen und sonstige Transfererträge	1.135,83	1.136	1.136	1.136	1.136	1.136
41510000	Sonderposten aus Zuwendungen	1.135,83	1.136	1.136	1.136	1.136	1.136
E8	Summe der laufenden Erträge aus Verwaltungstätigkeit	1.135,83	1.136	1.136	1.136	1.136	1.136
E11	- Abschreibungen	2.928,47	2.928	2.930	2.930	2.930	2.930
53580000	Straßen, Wege, Plätze und Verkehrslenkungsanlagen	2.928,47	2.928	2.930	2.930	2.930	2.930
E15	Summe der laufenden Aufwendungen aus Verwaltungstätigkeit	2.928,47	2.928	2.930	2.930	2.930	2.930
E16	Laufendes Ergebnis aus Verwaltungstätigkeit	-1.792,64	-1.792	-1.794	-1.794	-1.794	-1.794
E19	Saldo der Zins- und sonstigen Finanzerträge und -aufwendungen	0,00	0	0	0	0	0
E20	Ordentliches Ergebnis	-1.792,64	-1.792	-1.794	-1.794	-1.794	-1.794
E21	Außerordentliches Ergebnis	0,00	0	0	0	0	0
E22	Saldo aus internen Leistungsbeziehungen	0,00	0	0	0	0	0
E23	Jahresergebnis (Jahresüberschuss/Jahresfehlbetrag) des Teilhaushalts	-1.792,64	-1.792	-1.794	-1.794	-1.794	-1.794

Produktübersicht		Ergebnis 2022	Ansatz 2023	Ansatz 2024	Planung 2025	Planung 2026	Planung 2027
Leistung	Bezeichnung						
in EUR							
5.4.3.1.0000	Nebenanlagen der Landesstraßen innerhalb der Ortslagen	-1.792,64	-1.792	-1.794	-1.794	-1.794	-1.794

Teilergebnisplan 2024

5.4.6.1

Hauptproduktbereich:	5	Gestaltung Umwelt
Produktbereich:	5.4	Verkehrsflächen und -anlagen, ÖPNV
Produktgruppe:	5.4.6	Parkeinrichtungen
Produkt:	5.4.6.1	Kommunale Parkplätze und Parkbuchten

Ifd. Nr.	Ertrags- und Aufwandsarten	Ergebnis 2022	Ansatz 2023	Ansatz 2024	Planung 2025	Planung 2026	Planung 2027
E8	Summe der laufenden Erträge aus Verwaltungstätigkeit	0,00	0	0	0	0	0
E11	- Abschreibungen	897,12	897	900	900	900	900
53580000	Straßen, Wege, Plätze und Verkehrslenkungsanlagen	897,12	897	900	900	900	900
E15	Summe der laufenden Aufwendungen aus Verwaltungstätigkeit	897,12	897	900	900	900	900
E16	Laufendes Ergebnis aus Verwaltungstätigkeit	-897,12	-897	-900	-900	-900	-900
E19	Saldo der Zins- und sonstigen Finanzerträge und -aufwendungen	0,00	0	0	0	0	0
E20	Ordentliches Ergebnis	-897,12	-897	-900	-900	-900	-900
E21	Außerordentliches Ergebnis	0,00	0	0	0	0	0
E22	Saldo aus internen Leistungsbeziehungen	0,00	0	0	0	0	0
E23	Jahresergebnis (Jahresüberschuss/Jahresfehlbetrag) des Teilhaushalts	-897,12	-897	-900	-900	-900	-900

Produktübersicht		Ergebnis 2022	Ansatz 2023	Ansatz 2024	Planung 2025	Planung 2026	Planung 2027
Leistung	Bezeichnung						
in EUR							
5.4.6.1.0000	Kommunale Parkplätze und Parkbuchten	-897,12	-897	-900	-900	-900	-900

Teilergebnisplan 2024

5.5.1.1

Hauptproduktbereich:	5	Gestaltung Umwelt
Produktbereich:	5.5	Natur- und Landschaftspflege
Produktgruppe:	5.5.1	Öffentliches Grün, Landschaftsbau (soweit keinem anderen Produkt zuzuordnen)
Produkt:	5.5.1.1	Öffentliches Grün, Landschaftsbau

Ifd. Nr.	Ertrags- und Aufwandsarten	Ergebnis 2022	Ansatz 2023	Ansatz 2024	Planung 2025	Planung 2026	Planung 2027
E2	+ Zuwendungen, allgemeine Umlagen und sonstige Transfererträge	55,26	55	60	60	60	60
41510000	Sonderposten aus Zuwendungen	55,26	55	60	60	60	60
E8	Summe der laufenden Erträge aus Verwaltungstätigkeit	55,26	55	60	60	60	60
E9	- Personal- und Versorgungsaufwendungen	509,33	620	800	800	800	800
50299000	Dienstbezüge und dergleichen / Sonstige	509,33	620	800	800	800	800
E10	- Aufwendungen für Sach- und Dienstleistungen	80,55	500	600	600	600	600
52202000	Strom	80,55	200	200	200	200	200
52314000	Betriebsvorrichtungen, die im Gebäude eingebaut sind	0,00	200	200	200	200	200
52338100	Unterhaltung von Straßen, Wege, Plätze und Verkehrslenkungsanlagen	0,00	100	200	200	200	200
E11	- Abschreibungen	69,08	69	70	70	70	70
53852000	Betriebsausstattung	69,08	69	70	70	70	70
E14	- Sonstige laufende Aufwendungen	191,93	250	250	250	250	250
56512000	Sachanlagen	2,00	0	0	0	0	0
56810000	Grundsteuer	189,93	250	250	250	250	250
E15	Summe der laufenden Aufwendungen aus Verwaltungstätigkeit	850,89	1.439	1.720	1.720	1.720	1.720
E16	Laufendes Ergebnis aus Verwaltungstätigkeit	-795,63	-1.384	-1.660	-1.660	-1.660	-1.660
E19	Saldo der Zins- und sonstigen Finanzerträge und -aufwendungen	0,00	0	0	0	0	0
E20	Ordentliches Ergebnis	-795,63	-1.384	-1.660	-1.660	-1.660	-1.660
E21	Außerordentliches Ergebnis	0,00	0	0	0	0	0
E22	Saldo aus internen Leistungsbeziehungen	0,00	0	0	0	0	0
E23	Jahresergebnis (Jahresüberschuss/Jahresfehlbetrag) des Teilhaushalts	-795,63	-1.384	-1.660	-1.660	-1.660	-1.660

Produktübersicht		Ergebnis 2022	Ansatz 2023	Ansatz 2024	Planung 2025	Planung 2026	Planung 2027
Leistung	Bezeichnung						
in EUR							
5.5.1.1.0000	Öffentliches Grün, Landschaftsbau	-795,63	-1.384	-1.660	-1.660	-1.660	-1.660

Teilergebnisplan 2024

5.5.1.2

Hauptproduktbereich:	5	Gestaltung Umwelt
Produktbereich:	5.5	Natur- und Landschaftspflege
Produktgruppe:	5.5.1	Öffentliches Grün, Landschaftsbau (soweit keinem anderen Produkt zuzuordnen)
Produkt:	5.5.1.2	Sonstige Erholungseinrichtungen

lfd. Nr.	Ertrags- und Aufwandsarten	Ergebnis 2022	Ansatz 2023	Ansatz 2024	Planung 2025	Planung 2026	Planung 2027
E2	+ Zuwendungen, allgemeine Umlagen und sonstige Transfererträge	256,12	295	256	256	256	256
41510000	<i>Sonderposten aus Zuwendungen</i>	256,12	295	256	256	256	256
E8	Summe der laufenden Erträge aus Verwaltungstätigkeit	256,12	295	256	256	256	256
E9	- Personal- und Versorgungsaufwendungen	1.145,76	1.400	1.800	1.800	1.800	1.800
50299000	<i>Dienstbezüge und dergleichen / Sonstige</i>	1.145,76	1.400	1.800	1.800	1.800	1.800
E10	- Aufwendungen für Sach- und Dienstleistungen	2.533,58	2.500	3.500	3.500	3.500	3.500
52311000	<i>Unterhaltung bebauter Grundstücke</i>	1.694,96	1.500	1.500	1.500	1.500	1.500
52380000	<i>Geringwertige Geräte, Ausstattungs-, Ausrüstungs- und sonstige Gebrauchsgegenstände</i>	838,62	1.000	2.000	2.000	2.000	2.000
E11	- Abschreibungen	235,04	513	513	513	513	513
53850000	<i>Betriebs- und Geschäftsausstattung</i>	235,04	513	513	513	513	513
E15	Summe der laufenden Aufwendungen aus Verwaltungstätigkeit	3.914,38	4.413	5.813	5.813	5.813	5.813
E16	Laufendes Ergebnis aus Verwaltungstätigkeit	-3.658,26	-4.118	-5.557	-5.557	-5.557	-5.557
E19	Saldo der Zins- und sonstigen Finanzerträge und -aufwendungen	0,00	0	0	0	0	0
E20	Ordentliches Ergebnis	-3.658,26	-4.118	-5.557	-5.557	-5.557	-5.557
E21	Außerordentliches Ergebnis	0,00	0	0	0	0	0
E22	Saldo aus internen Leistungsbeziehungen	0,00	0	0	0	0	0
E23	Jahresergebnis (Jahresüberschuss/Jahresfehlbetrag) des Teilhaushalts	-3.658,26	-4.118	-5.557	-5.557	-5.557	-5.557

Produktübersicht		Ergebnis 2022	Ansatz 2023	Ansatz 2024	Planung 2025	Planung 2026	Planung 2027	
Leistung	Bezeichnung	in EUR						
5.5.1.2.0000	Sonstige Erholungseinrichtungen	-3.658,26	-4.118	-5.557	-5.557	-5.557	-5.557	

Teilergebnisplan 2024

5.5.5.1

Hauptproduktbereich:	5	Gestaltung Umwelt
Produktbereich:	5.5	Natur- und Landschaftspflege
Produktgruppe:	5.5.5	Land- und Forstwirtschaft, Weinbau
Produkt:	5.5.5.1	Kommunale Forstwirtschaft

Ifd. Nr.	Ertrags- und Aufwandsarten	Ergebnis 2022	Ansatz 2023	Ansatz 2024	Planung 2025	Planung 2026	Planung 2027
E5	+ Privatrechtliche Leistungsentgelte	18.090,52	17.890	17.890	17.890	17.890	17.890
44110000	Erträge aus Verkäufen (einschl. gewerblicher Tätigkeit)	400,00	200	200	200	200	200
44120000	Mieten und Pachten	17.690,52	17.690	17.690	17.690	17.690	17.690
E8	Summe der laufenden Erträge aus Verwaltungstätigkeit	18.090,52	17.890	17.890	17.890	17.890	17.890
E12	- Zuwendungen, Umlagen und sonstige Transferaufwendungen	2.048,00	1.512	1.512	1.512	1.512	1.512
54144000	an Zweckverbände	0,00	1.000	1.000	1.000	1.000	1.000
54148000	an sonstige öffentliche Sonderrechnungen	2.048,00	512	512	512	512	512
E14	- Sonstige laufende Aufwendungen	0,00	180	180	180	180	180
56810000	Grundsteuer	0,00	180	180	180	180	180
E15	Summe der laufenden Aufwendungen aus Verwaltungstätigkeit	2.048,00	1.692	1.692	1.692	1.692	1.692
E16	Laufendes Ergebnis aus Verwaltungstätigkeit	16.042,52	16.198	16.198	16.198	16.198	16.198
E19	Saldo der Zins- und sonstigen Finanzerträge und -aufwendungen	0,00	0	0	0	0	0
E20	Ordentliches Ergebnis	16.042,52	16.198	16.198	16.198	16.198	16.198
E21	Außerordentliches Ergebnis	0,00	0	0	0	0	0
E22	Saldo aus internen Leistungsbeziehungen	0,00	0	0	0	0	0
E23	Jahresergebnis (Jahresüberschuss/Jahresfehlbetrag) des Teilhaushalts	16.042,52	16.198	16.198	16.198	16.198	16.198

Produktübersicht		Ergebnis 2022	Ansatz 2023	Ansatz 2024	Planung 2025	Planung 2026	Planung 2027
Leistung	Bezeichnung						
in EUR							
5.5.5.1.0000	Kommunale Forstwirtschaft	16.042,52	16.198	16.198	16.198	16.198	16.198

Erläuterungen zu den Positionen

Sachkonto

54144000 an Zweckverbände (Zweckverbandsumlage Forstzweckverband Waldbreitbach)
1.000 Euro, ab 2023 als Mitglied zu zahlende Zweckverbandsumlage an den Forstzweckverband Waldbreitbach.

Teilergebnisplan 2024

5.5.5.9

Hauptproduktbereich:	5	Gestaltung Umwelt
Produktbereich:	5.5	Natur- und Landschaftspflege
Produktgruppe:	5.5.5	Land- und Forstwirtschaft, Weinbau
Produkt:	5.5.5.9	Feldwege, Landwirtschaftswege, Wirtschaftswege

Ifd. Nr.	Ertrags- und Aufwandsarten	Ergebnis 2022	Ansatz 2023	Ansatz 2024	Planung 2025	Planung 2026	Planung 2027
E8	Summe der laufenden Erträge aus Verwaltungstätigkeit	0,00	0	0	0	0	0
E9	- Personal- und Versorgungsaufwendungen	954,84	1.200	1.800	1.800	1.800	1.800
50299000	Dienstbezüge und dergleichen / Sonstige	954,84	1.200	1.800	1.800	1.800	1.800
E10	- Aufwendungen für Sach- und Dienstleistungen	0,00	500	500	500	500	500
52338100	Unterhaltung von Straßen, Wege, Plätze und Verkehrslenkungsanlagen	0,00	500	500	500	500	500
E15	Summe der laufenden Aufwendungen aus Verwaltungstätigkeit	954,84	1.700	2.300	2.300	2.300	2.300
E16	Laufendes Ergebnis aus Verwaltungstätigkeit	-954,84	-1.700	-2.300	-2.300	-2.300	-2.300
E19	Saldo der Zins- und sonstigen Finanzerträge und -aufwendungen	0,00	0	0	0	0	0
E20	Ordentliches Ergebnis	-954,84	-1.700	-2.300	-2.300	-2.300	-2.300
E21	Außerordentliches Ergebnis	0,00	0	0	0	0	0
E22	Saldo aus internen Leistungsbeziehungen	0,00	0	0	0	0	0
E23	Jahresergebnis (Jahresüberschuss/Jahresfehlbetrag) des Teilhaushalts	-954,84	-1.700	-2.300	-2.300	-2.300	-2.300

Produktübersicht		Ergebnis 2022	Ansatz 2023	Ansatz 2024	Planung 2025	Planung 2026	Planung 2027
Leistung	Bezeichnung						
in EUR							
5.5.5.9.0000	Feldwege, Landwirtschaftswege, Wirtschaftswege	-954,84	-1.700	-2.300	-2.300	-2.300	-2.300

Teilergebnisplan 2024

5.7.1.1

Hauptproduktbereich: 5 Gestaltung Umwelt
Produktbereich: 5.7 Wirtschaft und Tourismus
Produktgruppe: 5.7.1 *Kostenträger nicht angelegt*
Produkt: 5.7.1.1 Kommunale Wirtschaftsförderung

lfd. Nr.	Ertrags- und Aufwandsarten	Ergebnis 2022	Ansatz 2023	Ansatz 2024	Planung 2025	Planung 2026	Planung 2027
E8	Summe der laufenden Erträge aus Verwaltungstätigkeit	0,00	0	0	0	0	0
E11	- Abschreibungen	435,83	436	436	436	436	436
53230000	gezahlte Investitionszuschüsse als Nutzungsberechtigter	435,83	436	436	436	436	436
E15	Summe der laufenden Aufwendungen aus Verwaltungstätigkeit	435,83	436	436	436	436	436
E16	Laufendes Ergebnis aus Verwaltungstätigkeit	-435,83	-436	-436	-436	-436	-436
E19	Saldo der Zins- und sonstigen Finanzerträge und -aufwendungen	0,00	0	0	0	0	0
E20	Ordentliches Ergebnis	-435,83	-436	-436	-436	-436	-436
E21	Außerordentliches Ergebnis	0,00	0	0	0	0	0
E22	Saldo aus internen Leistungsbeziehungen	0,00	0	0	0	0	0
E23	Jahresergebnis (Jahresüberschuss/Jahresfehlbetrag) des Teilhaushalts	-435,83	-436	-436	-436	-436	-436

Produktübersicht		Ergebnis 2022	Ansatz 2023	Ansatz 2024	Planung 2025	Planung 2026	Planung 2027
Leistung	Bezeichnung						
in EUR							
5.7.1.1.2000	Maßnahmen zur Verbesserung der Standortfaktoren	-435,83	-436	-436	-436	-436	-436

Teilergebnisplan 2024

5.7.3.2

Hauptproduktbereich:	5	Gestaltung Umwelt
Produktbereich:	5.7	Wirtschaft und Tourismus
Produktgruppe:	5.7.3	Allgemeine Einrichtungen und Unternehmen
Produkt:	5.7.3.2	Dorfgemeinschaftshäuser, Bürgerhäuser

Ifd. Nr.	Ertrags- und Aufwandsarten	Ergebnis 2022	Ansatz 2023	Ansatz 2024	Planung 2025	Planung 2026	Planung 2027
E2	+ Zuwendungen, allgemeine Umlagen und sonstige Transfererträge	919,11	919	920	920	920	920
41510000	<i>Sonderposten aus Zuwendungen</i>	919,11	919	920	920	920	920
E4	+ Öffentlich-rechtliche Leistungsentgelte	180,00	300	0	0	0	0
43210000	<i>Entgelte für die Benutzung von öffentlichen Einrichtungen und für wirtschaftliche Dienstleistungen</i>	180,00	300	0	0	0	0
E6	+ Kostenerstattungen und Kostenumlagen	40,00	80	80	80	80	80
44250000	<i>vom privaten Bereich</i>	40,00	80	80	80	80	80
E8	Summe der laufenden Erträge aus Verwaltungstätigkeit	1.139,11	1.299	1.000	1.000	1.000	1.000
E9	- Personal- und Versorgungsaufwendungen	3.692,94	4.000	9.000	9.000	9.000	9.000
50299000	<i>Dienstbezüge und dergleichen / Sonstige</i>	3.692,94	4.000	9.000	9.000	9.000	9.000
E10	- Aufwendungen für Sach- und Dienstleistungen	3.566,57	8.500	9.050	9.050	9.050	9.050
52201000	<i>Heizung</i>	0,00	3.000	2.500	2.500	2.500	2.500
52202000	<i>Strom</i>	1.402,63	1.500	1.500	1.500	1.500	1.500
52203000	<i>Wasser / Abwasser</i>	408,11	800	800	800	800	800
52206000	<i>Abfallbeseitigung</i>	1.052,23	1.500	350	350	350	350
52230000	<i>Aufwendungen für Wasser, Abwasser, Abfall, u. Ä.</i>	44,50	0	400	400	400	400
52313000	<i>Unterhaltung Gebäude einschließlich der Bestandteile, die dem Gebäude zuzurechnen sind</i>	87,38	1.200	3.000	3.000	3.000	3.000
52380000	<i>Geringwertige Geräte, Ausstattungs-, Ausrüstungs- und sonstige Gebrauchsgegenstände</i>	571,72	500	500	500	500	500
E11	- Abschreibungen	1.562,64	1.541	1.575	1.575	1.575	1.575
53490000	<i>mit sonstigen Gebäuden</i>	1.338,64	1.339	1.350	1.350	1.350	1.350
53810000	<i>Fahrzeuge</i>	224,00	202	225	225	225	225
E14	- Sonstige laufende Aufwendungen	700,73	850	850	850	850	850
56341000	<i>Fernmeldegebühren</i>	222,72	250	250	250	250	250
56419000	<i>Sonstige Versicherungen</i>	478,01	600	600	600	600	600
E15	Summe der laufenden Aufwendungen aus Verwaltungstätigkeit	9.522,88	14.891	20.475	20.475	20.475	20.475
E16	Laufendes Ergebnis aus Verwaltungstätigkeit	-8.383,77	-13.592	-19.475	-19.475	-19.475	-19.475
E19	Saldo der Zins- und sonstigen Finanzerträge und -aufwendungen	0,00	0	0	0	0	0
E20	Ordentliches Ergebnis	-8.383,77	-13.592	-19.475	-19.475	-19.475	-19.475
E21	Außerordentliches Ergebnis	0,00	0	0	0	0	0
E22	Saldo aus internen Leistungsbeziehungen	0,00	0	0	0	0	0
E23	Jahresergebnis (Jahresüberschuss/Jahresfehlbetrag) des Teilhaushalts	-8.383,77	-13.592	-19.475	-19.475	-19.475	-19.475

Produktübersicht		Ergebnis 2022	Ansatz 2023	Ansatz 2024	Planung 2025	Planung 2026	Planung 2027
Leistung	Bezeichnung	in EUR					
5.7.3.2.0000	Dorfgemeinschaftshäuser, Bürgerhäuser	-8.383,77	-13.592	-19.475	-19.475	-19.475	-19.475

Teilergebnisplan 2024

5.7.5.2

Hauptproduktbereich: 5 Gestaltung Umwelt
Produktbereich: 5.7 Wirtschaft und Tourismus
Produktgruppe: 5.7.5 Tourismus
Produkt: 5.7.5.2 Kommunale Tourismusförderung

Ifd. Nr.	Ertrags- und Aufwandsarten	Ergebnis 2022	Ansatz 2023	Ansatz 2024	Planung 2025	Planung 2026	Planung 2027
E8	Summe der laufenden Erträge aus Verwaltungstätigkeit	0,00	0	0	0	0	0
E14	- Sonstige laufende Aufwendungen	100,00	200	100	100	100	100
56420000	Beiträge zu Wirtschaftsverbänden, Berufsvertretungen und Vereinen	100,00	200	100	100	100	100
E15	Summe der laufenden Aufwendungen aus Verwaltungstätigkeit	100,00	200	100	100	100	100
E16	Laufendes Ergebnis aus Verwaltungstätigkeit	-100,00	-200	-100	-100	-100	-100
E19	Saldo der Zins- und sonstigen Finanzerträge und -aufwendungen	0,00	0	0	0	0	0
E20	Ordentliches Ergebnis	-100,00	-200	-100	-100	-100	-100
E21	Außerordentliches Ergebnis	0,00	0	0	0	0	0
E22	Saldo aus internen Leistungsbeziehungen	0,00	0	0	0	0	0
E23	Jahresergebnis (Jahresüberschuss/Jahresfehlbetrag) des Teilhaushalts	-100,00	-200	-100	-100	-100	-100

Produktübersicht		Ergebnis 2022	Ansatz 2023	Ansatz 2024	Planung 2025	Planung 2026	Planung 2027
Leistung	Bezeichnung						
in EUR							
5.7.5.2.0000	Kommunale Tourismusförderung	-100,00	-200	-100	-100	-100	-100

Teilergebnisplan 2024

6.1.1.1

Hauptproduktbereich:	6	Zentrale Finanzleistungen
Produktbereich:	6.1	Allgemeine Finanzwirtschaft
Produktgruppe:	6.1.1	Steuern, allgemeine Zuweisungen, allgemeine Umlagen
Produkt:	6.1.1.1	Steuern

Ifd. Nr.	Ertrags- und Aufwandsarten	Ergebnis 2022	Ansatz 2023	Ansatz 2024	Planung 2025	Planung 2026	Planung 2027
E1	+ Steuern und ähnliche Abgaben	162.583,22	171.919	171.502	179.492	185.378	190.658
40110000	Grundsteuer A	1.753,92	2.000	2.000	2.000	2.000	2.000
40120000	Grundsteuer B	30.732,58	37.300	37.000	37.000	37.000	37.000
40131000	Gewerbsteuerzahlungen laufendes Jahr	3.860,08	2.500	2.200	2.200	2.200	2.200
40210000	Gemeindeanteil an der Einkommensteuer	123.748,96	127.544	128.743	136.725	142.605	147.880
40220000	Gemeindeanteil an der Umsatzsteuer	682,68	675	259	267	273	278
40330000	Hundesteuer	1.805,00	1.900	1.300	1.300	1.300	1.300
E8	Summe der laufenden Erträge aus Verwaltungstätigkeit	162.583,22	171.919	171.502	179.492	185.378	190.658
E15	Summe der laufenden Aufwendungen aus Verwaltungstätigkeit	0,00	0	0	0	0	0
E16	Laufendes Ergebnis aus Verwaltungstätigkeit	162.583,22	171.919	171.502	179.492	185.378	190.658
E19	Saldo der Zins- und sonstigen Finanzerträge und -aufwendungen	0,00	0	0	0	0	0
E20	Ordentliches Ergebnis	162.583,22	171.919	171.502	179.492	185.378	190.658
E21	Außerordentliches Ergebnis	0,00	0	0	0	0	0
E22	Saldo aus internen Leistungsbeziehungen	0,00	0	0	0	0	0
E23	Jahresergebnis (Jahresüberschuss/Jahresfehlbetrag) des Teilhaushalts	162.583,22	171.919	171.502	179.492	185.378	190.658

Produktübersicht		Ergebnis 2022	Ansatz 2023	Ansatz 2024	Planung 2025	Planung 2026	Planung 2027
Leistung	Bezeichnung						
in EUR							
6.1.1.1.2000	Gemeindesteuern, Grundsteuer A u. B, Gewerbesteuer, Hundesteuer	38.151,58	43.700	42.500	42.500	42.500	42.500
6.1.1.1.3000	Gemeindeanteil Einkommensteuer	123.748,96	127.544	128.743	136.725	142.605	147.880
6.1.1.1.4000	Gemeindeanteil Umsatzsteuer	682,68	675	259	267	273	278

Erläuterungen zu den Positionen

Sachkonto

40210000	GEMEINDEANTEIL AN D. EINKOMMENSTEUER <i>Ansatz gem. der Steuerschätzung von November 2023.</i>
40220000	GEMEINDEANTEIL AN DER UMSATZSTEUER <i>Ansatz gem. der Steuerschätzung von November 2023.</i>

Teilergebnisplan 2024

6.1.1.3

Hauptproduktbereich:	6	Zentrale Finanzleistungen
Produktbereich:	6.1	Allgemeine Finanzwirtschaft
Produktgruppe:	6.1.1	Steuern, allgemeine Zuweisungen, allgemeine Umlagen
Produkt:	6.1.1.3	Allgemeine Zuweisungen

Ifd. Nr.	Ertrags- und Aufwandsarten	Ergebnis 2022	Ansatz 2023	Ansatz 2024	Planung 2025	Planung 2026	Planung 2027
E2	+ Zuwendungen, allgemeine Umlagen und sonstige Transfererträge	99.904,00	285.781	173.718	173.718	173.718	173.718
41111000	Schlüsselzuweisung A	99.904,00	143.247	144.380	144.380	144.380	144.380
41112000	Schlüsselzuweisung B	0,00	142.534	29.338	29.338	29.338	29.338
E8	Summe der laufenden Erträge aus Verwaltungstätigkeit	99.904,00	285.781	173.718	173.718	173.718	173.718
E15	Summe der laufenden Aufwendungen aus Verwaltungstätigkeit	0,00	0	0	0	0	0
E16	Laufendes Ergebnis aus Verwaltungstätigkeit	99.904,00	285.781	173.718	173.718	173.718	173.718
E19	Saldo der Zins- und sonstigen Finanzerträge und -aufwendungen	0,00	0	0	0	0	0
E20	Ordentliches Ergebnis	99.904,00	285.781	173.718	173.718	173.718	173.718
E21	Außerordentliches Ergebnis	0,00	0	0	0	0	0
E22	Saldo aus internen Leistungsbeziehungen	0,00	0	0	0	0	0
E23	Jahresergebnis (Jahresüberschuss/Jahresfehlbetrag) des Teilhaushalts	99.904,00	285.781	173.718	173.718	173.718	173.718

Produktübersicht		Ergebnis 2022	Ansatz 2023	Ansatz 2024	Planung 2025	Planung 2026	Planung 2027
Leistung	Bezeichnung						
in EUR							
6.1.1.3.0000	Allgemeine Zuweisungen	99.904,00	285.781	173.718	173.718	173.718	173.718

Erläuterungen zu den Positionen

Sachkonto

41112000 Schlüsselzuweisung B
145.380 Euro, Ansatz der mit dem neuen L FAG eingeführten zusätzlichen Schlüsselzuweisung B für Ortsgemeinden.

Teilergebnisplan 2024

6.1.1.5

Hauptproduktbereich:	6	Zentrale Finanzleistungen
Produktbereich:	6.1	Allgemeine Finanzwirtschaft
Produktgruppe:	6.1.1	Steuern, allgemeine Zuweisungen, allgemeine Umlagen
Produkt:	6.1.1.5	Abgeführte allgemeine Umlagen

Ifd. Nr.	Ertrags- und Aufwandsarten	Ergebnis 2022	Ansatz 2023	Ansatz 2024	Planung 2025	Planung 2026	Planung 2027
E8	Summe der laufenden Erträge aus Verwaltungstätigkeit	0,00	0	0	0	0	0
E12	- Zuwendungen, Umlagen und sonstige Transferaufwendungen	176.248,00	227.009	254.580	254.600	254.600	254.600
54143000	an Gemeinden und Gemeindeverbände	10.514,00	16.828	20.582	20.600	20.600	20.600
54421000	Landkreise	111.966,00	137.556	140.338	140.340	140.340	140.340
54423000	Verbandsgemeinden	53.768,00	72.625	93.660	93.660	93.660	93.660
E15	Summe der laufenden Aufwendungen aus Verwaltungstätigkeit	176.248,00	227.009	254.580	254.600	254.600	254.600
E16	Laufendes Ergebnis aus Verwaltungstätigkeit	-176.248,00	-227.009	-254.580	-254.600	-254.600	-254.600
E19	Saldo der Zins- und sonstigen Finanzerträge und -aufwendungen	0,00	0	0	0	0	0
E20	Ordentliches Ergebnis	-176.248,00	-227.009	-254.580	-254.600	-254.600	-254.600
E21	Außerordentliches Ergebnis	0,00	0	0	0	0	0
E22	Saldo aus internen Leistungsbeziehungen	0,00	0	0	0	0	0
E23	Jahresergebnis (Jahresüberschuss/Jahresfehlbetrag) des Teilhaushalts	-176.248,00	-227.009	-254.580	-254.600	-254.600	-254.600

Produktübersicht		Ergebnis 2022	Ansatz 2023	Ansatz 2024	Planung 2025	Planung 2026	Planung 2027
Leistung	Bezeichnung						
in EUR							
6.1.1.5.4000	Abgeführte allgemeine Umlagen, Kreisumlage	-111.966,00	-137.556	-140.338	-140.340	-140.340	-140.340
6.1.1.5.5000	Verbandsgemeindeumlage	-53.768,00	-72.625	-93.660	-93.660	-93.660	-93.660
6.1.1.5.6000	Sonderumlagen (§ 26 Abs. 2 LFAG)~ Grundschulumlage-	-10.514,00	-16.828	-20.582	-20.600	-20.600	-20.600

Teilergebnisplan 2024

6.1.1.6

Hauptproduktbereich:	6	Zentrale Finanzleistungen
Produktbereich:	6.1	Allgemeine Finanzwirtschaft
Produktgruppe:	6.1.1	Steuern, allgemeine Zuweisungen, allgemeine Umlagen
Produkt:	6.1.1.6	Gewerbsteuerumlage

Ifd. Nr.	Ertrags- und Aufwandsarten	Ergebnis 2022	Ansatz 2023	Ansatz 2024	Planung 2025	Planung 2026	Planung 2027
E8	Summe der laufenden Erträge aus Verwaltungstätigkeit	0,00	0	0	0	0	0
E12	- Zuwendungen, Umlagen und sonstige Transferaufwendungen	370,14	230	205	205	205	205
54310000	Gewerbsteuerumlage	370,14	230	205	205	205	205
E15	Summe der laufenden Aufwendungen aus Verwaltungstätigkeit	370,14	230	205	205	205	205
E16	Laufendes Ergebnis aus Verwaltungstätigkeit	-370,14	-230	-205	-205	-205	-205
E19	Saldo der Zins- und sonstigen Finanzerträge und -aufwendungen	0,00	0	0	0	0	0
E20	Ordentliches Ergebnis	-370,14	-230	-205	-205	-205	-205
E21	Außerordentliches Ergebnis	0,00	0	0	0	0	0
E22	Saldo aus internen Leistungsbeziehungen	0,00	0	0	0	0	0
E23	Jahresergebnis (Jahresüberschuss/Jahresfehlbetrag) des Teilhaushalts	-370,14	-230	-205	-205	-205	-205

Produktübersicht		Ergebnis 2022	Ansatz 2023	Ansatz 2024	Planung 2025	Planung 2026	Planung 2027
Leistung	Bezeichnung						
in EUR							
6.1.1.6.0000	Gewerbsteuerumlage	-370,14	-230	-205	-205	-205	-205

Teilergebnisplan 2024

6.1.1.7

Hauptproduktbereich:	6	Zentrale Finanzleistungen
Produktbereich:	6.1	Allgemeine Finanzwirtschaft
Produktgruppe:	6.1.1	Steuern, allgemeine Zuweisungen, allgemeine Umlagen
Produkt:	6.1.1.7	Ausgleichsleistungen

Ifd. Nr.	Ertrags- und Aufwandsarten	Ergebnis 2022	Ansatz 2023	Ansatz 2024	Planung 2025	Planung 2026	Planung 2027
E1	+ Steuern und ähnliche Abgaben	12.639,98	14.840	14.119	15.000	15.640	16.220
40521000	Ausgleichsleistungen aus den Umsatzsteuermehreinnahmen des Landes gem. § 28 LFAG	12.639,98	14.840	14.119	15.000	15.640	16.220
E8	Summe der laufenden Erträge aus Verwaltungstätigkeit	12.639,98	14.840	14.119	15.000	15.640	16.220
E15	Summe der laufenden Aufwendungen aus Verwaltungstätigkeit	0,00	0	0	0	0	0
E16	Laufendes Ergebnis aus Verwaltungstätigkeit	12.639,98	14.840	14.119	15.000	15.640	16.220
E19	Saldo der Zins- und sonstigen Finanzerträge und -aufwendungen	0,00	0	0	0	0	0
E20	Ordentliches Ergebnis	12.639,98	14.840	14.119	15.000	15.640	16.220
E21	Außerordentliches Ergebnis	0,00	0	0	0	0	0
E22	Saldo aus internen Leistungsbeziehungen	0,00	0	0	0	0	0
E23	Jahresergebnis (Jahresüberschuss/Jahresfehlbetrag) des Teilhaushalts	12.639,98	14.840	14.119	15.000	15.640	16.220

Produktübersicht		Ergebnis 2022	Ansatz 2023	Ansatz 2024	Planung 2025	Planung 2026	Planung 2027
Leistung	Bezeichnung						
in EUR							
6.1.1.7.0000	Ausgleichsleistungen	12.639,98	14.840	14.119	15.000	15.640	16.220

Erläuterungen zu den Positionen

Sachkonto

40521000 Ausgleichsleistungen aus den Umsatzsteuermehreinnahmen des Landes gem. § 28 LFAG
Ansatz gem. der Steuerschätzung von November 2022.

Teilergebnisplan 2024

6.1.2.1

Hauptproduktbereich:	6	Zentrale Finanzleistungen
Produktbereich:	6.1	Allgemeine Finanzwirtschaft
Produktgruppe:	6.1.2	Sonstige allgem. Finanzwirtschaft (soweit nicht einem anderen Produkt direkt zugeordnet)
Produkt:	6.1.2.1	Zinsen und ähnliche Erträge

lfd. Nr.	Ertrags- und Aufwandsarten	Ergebnis 2022	Ansatz 2023	Ansatz 2024	Planung 2025	Planung 2026	Planung 2027
E8	Summe der laufenden Erträge aus Verwaltungstätigkeit	0,00	0	0	0	0	0
E15	Summe der laufenden Aufwendungen aus Verwaltungstätigkeit	0,00	0	0	0	0	0
E16	Laufendes Ergebnis aus Verwaltungstätigkeit	0,00	0	0	0	0	0
E17	+ Zinserträge und sonstige Finanzerträge	-29,00	0	510	510	510	510
47143000	von Gemeinden und Gemeindeverbänden	0,00	0	500	500	500	500
47920000	Vollverzinsung aus Gewerbesteuer (§ 233a AO)	-29,00	0	10	10	10	10
E18	- Zinsaufwendungen und sonstige Finanzaufwendungen	18,00	0	10	10	10	10
57910000	aus der Vollverzinsung der Gewerbesteuer (§ 233a AO)	18,00	0	10	10	10	10
E19	Saldo der Zins- und sonstigen Finanzerträge und -aufwendungen	-47,00	0	500	500	500	500
E20	Ordentliches Ergebnis	-47,00	0	500	500	500	500
E21	Außerordentliches Ergebnis	0,00	0	0	0	0	0
E22	Saldo aus internen Leistungsbeziehungen	0,00	0	0	0	0	0
E23	Jahresergebnis (Jahresüberschuss/Jahresfehlbetrag) des Teilhaushalts	-47,00	0	500	500	500	500

Produktübersicht		Ergebnis 2022	Ansatz 2023	Ansatz 2024	Planung 2025	Planung 2026	Planung 2027
Leistung	Bezeichnung						
in EUR							
6.1.2.1.1000	Zinsen aus Geldeinlagen	0,00	0	500	500	500	500
6.1.2.1.4000	Zinsen (§233a AO)	-47,00	0	0	0	0	0

Teilergebnisplan 2024

6.1.2.2

Hauptproduktbereich:	6	Zentrale Finanzleistungen
Produktbereich:	6.1	Allgemeine Finanzwirtschaft
Produktgruppe:	6.1.2	Sonstige allgem. Finanzwirtschaft (soweit nicht einem anderen Produkt direkt zugeordnet)
Produkt:	6.1.2.2	Zinsen und ähnliche Aufwendungen

Ifd. Nr.	Ertrags- und Aufwandsarten	Ergebnis 2022	Ansatz 2023	Ansatz 2024	Planung 2025	Planung 2026	Planung 2027
E8	Summe der laufenden Erträge aus Verwaltungstätigkeit	0,00	0	0	0	0	0
E12	- Zuwendungen, Umlagen und sonstige Transferaufwendungen	296,33	0	300	300	300	300
54150000	an den privaten Bereich	296,33	0	300	300	300	300
E15	Summe der laufenden Aufwendungen aus Verwaltungstätigkeit	296,33	0	300	300	300	300
E16	Laufendes Ergebnis aus Verwaltungstätigkeit	-296,33	0	-300	-300	-300	-300
E18	- Zinsaufwendungen und sonstige Finanzaufwendungen	848,32	0	0	0	0	0
57430000	an Gemeinden und Gemeindeverbände	848,32	0	0	0	0	0
E19	Saldo der Zins- und sonstigen Finanzerträge und -aufwendungen	-848,32	0	0	0	0	0
E20	Ordentliches Ergebnis	-1.144,65	0	-300	-300	-300	-300
E21	Außerordentliches Ergebnis	0,00	0	0	0	0	0
E22	Saldo aus internen Leistungsbeziehungen	0,00	0	0	0	0	0
E23	Jahresergebnis (Jahresüberschuss/Jahresfehlbetrag) des Teilhaushalts	-1.144,65	0	-300	-300	-300	-300

Produktübersicht		Ergebnis 2022	Ansatz 2023	Ansatz 2024	Planung 2025	Planung 2026	Planung 2027
Leistung	Bezeichnung						
in EUR							
6.1.2.2.5000	Zinsaufwendungen Verwahrentgeld	-848,32	0	0	0	0	0
6.1.2.2.9000	Beiträge und Zuschüsse an Vereine und Verbände	-296,33	0	-300	-300	-300	-300

Teilfinanzhaushalte

Teilfinanzhaushalt 1, (Budget 10)

Teilfinanzhaushalt 2, (Budget 20)

Teilfinanzplan 2024

A. Zahlungsübersicht

Budget: 10

Allgemeine Verwaltungstätigkeit

Ifd. Nr.	Einzahlungs- und Auszahlungsarten	Ergebnis 2022	Ansatz 2023	Ansatz 2024	Planung 2025	Planung 2026	Planung 2027
F23	Saldo der ordentlichen und außerordentlichen Ein- und Auszahlungen	-34.768,25	-70.782	-115.667	-85.667	-85.667	-85.667
F24	+ Einzahlungen aus Investitionszuwendungen	2.945,36	44.500	9.500	0	0	0
F25	+ Einzahlungen aus Beiträgen und ähnlichen Entgelten	0,00	0	0	0	0	0
F26	+ Sonstige Investitionseinzahlungen	0,00	0	0	0	0	0
F27	Summe der Einzahlungen aus Investitionstätigkeit	2.945,36	44.500	9.500	0	0	0
F28	- Auszahlungen für immaterielle Vermögensgegenstände	20.000,00	35.450	0	0	0	0
F29	- Auszahlungen für Sachanlagen	49.069,31	119.000	90.000	5.000	5.000	5.000
F30	- Auszahlungen für Finanzanlagen	0,00	0	0	0	0	0
F31	- Sonstige Investitionsauszahlungen	0,00	0	0	0	0	0
F32	Summe der Auszahlungen aus Investitionstätigkeit	69.069,31	154.450	90.000	5.000	5.000	5.000
F33	Saldo der Ein- und Auszahlungen aus Investitionstätigkeit	-66.123,95	-109.950	-80.500	-5.000	-5.000	-5.000
F34	Finanzmittelüberschuss / -fehlbetrag	-100.892,20	-180.732	-196.167	-90.667	-90.667	-90.667
F35	+ Aufnahme von Investitionskrediten Finanzierungstätigkeit	0,00	0	0	0	0	0
F36	- Tilgung von Investitionskrediten	0,00	0	0	0	0	0
F37	Saldo der Ein- und Auszahlungen aus Investitionskrediten	0,00	0	0	0	0	0
F38	Veränderung der liquiden Mittel (ohne durchlaufende Gelder)	0,00	0	0	0	0	0
F39	Saldo der Ein- und Auszahlungen aus Krediten zur Liquiditätssicherung	0,00	0	0	0	0	0
F40	Saldo der Ein- und Auszahlungen aus Finanzierungstätigkeit	0,00	0	0	0	0	0
F41	Saldo der durchlaufenden Gelder	0,00	0	0	0	0	0
F42	Verwendung Finanzmittelüberschuss / Deckung Finanzmittelfehlbetrag	0,00	0	0	0	0	0
F43	Veränderung der liquiden Mittel (einschl. durchlaufende Gelder)	0,00	0	0	0	0	0
F44	nachrichtlich: Ausgleich Finanzhaushalt	-34.768,25	-70.782	-115.667	-85.667	-85.667	-85.667

Teilfinanzplan 2024

A. Zahlungsübersicht

Budget: 10

Allgemeine Verwaltungstätigkeit

Produktübersicht		Ergebnis	Ansatz	Ansatz	Planung	Planung	Planung
Produkt	Bezeichnung	2022	2023	2024	2025	2026	2027
in EUR							
1.1.4.2	Liegenschaften	0,00	-5.000	-5.000	-5.000	-5.000	-5.000
3.6.5.5	Förderung anderer Träger	-20.000,00	-35.450	0	0	0	0
3.6.6.1	Einrichtungen der Jugendarbeit	-23.318,17	0	0	0	0	0
5.4.1.1	Gemeindestraßen	0,00	-4.000	-54.000	0	0	0
5.5.1.1	Öffentliches Grün, Landschaftsbau	0,00	0	-5.000	0	0	0
5.5.1.2	Sonstige Erholungseinrichtungen	-2.188,20	0	0	0	0	0
5.5.3.0	Friedhofswesen, Friedhofsanlagen einschl. Friedwald	0,00	-10.000	0	0	0	0
5.5.5.9	Feldwege, Landwirtschaftswege, Wirtschaftswege	0,00	-5.000	-5.000	0	0	0
5.7.3.1	Kommunale allgemeine Einrichtungen und Unternehmen	0,00	-5.500	-5.500	0	0	0
5.7.3.2	Dorfgemeinschaftshäuser, Bürgerhäuser	-20.617,58	-45.000	-6.000	0	0	0

Teilfinanzplan 2024

A. Zahlungsübersicht

Budget: 20

Finanzwirtschaft, Steuern, allg. Umlagen, Zinsen

Ifd. Nr.	Einzahlungs- und Auszahlungsarten	Ergebnis 2022	Ansatz 2023	Ansatz 2024	Planung 2025	Planung 2026	Planung 2027
F23	Saldo der ordentlichen und außerordentlichen Ein- und Auszahlungen	100.038,71	245.301	104.754	113.605	120.131	125.991
F24	+ Einzahlungen aus Investitionszuwendungen	0,00	0	0	0	0	0
F25	+ Einzahlungen aus Beiträgen und ähnlichen Entgelten	0,00	0	0	0	0	0
F26	+ Sonstige Investitionseinzahlungen	0,00	0	0	0	0	0
F27	Summe der Einzahlungen aus Investitionstätigkeit	0,00	0	0	0	0	0
F28	- Auszahlungen für immaterielle Vermögensgegenstände	0,00	0	0	0	0	0
F29	- Auszahlungen für Sachanlagen	0,00	0	0	0	0	0
F30	- Auszahlungen für Finanzanlagen	0,00	0	0	0	0	0
F31	- Sonstige Investitionsauszahlungen	0,00	0	0	0	0	0
F32	Summe der Auszahlungen aus Investitionstätigkeit	0,00	0	0	0	0	0
F33	Saldo der Ein- und Auszahlungen aus Investitionstätigkeit	0,00	0	0	0	0	0
F34	Finanzmittelüberschuss / -fehlbetrag	100.038,71	245.301	104.754	113.605	120.131	125.991
F35	+ Aufnahme von Investitionskrediten Finanzierungstätigkeit	0,00	0	0	0	0	0
F36	- Tilgung von Investitionskrediten	0,00	0	0	0	0	0
F37	Saldo der Ein- und Auszahlungen aus Investitionskrediten	0,00	0	0	0	0	0
F38	Veränderung der liquiden Mittel (ohne durchlaufende Gelder)	853,49	-64.569	91.413	-22.938	-22.464	-35.324
F39	Saldo der Ein- und Auszahlungen aus Krediten zur Liquiditätssicherung	0,00	0	0	0	0	0
F40	Saldo der Ein- und Auszahlungen aus Finanzierungstätigkeit	853,49	-64.569	91.413	-22.938	-22.464	-35.324
F41	Saldo der durchlaufenden Gelder	0,00	0	0	0	0	0
F42	Verwendung Finanzmittelüberschuss / Deckung Finanzmittelfehlbetrag	853,49	-64.569	91.413	-22.938	-22.464	-35.324
F43	Veränderung der liquiden Mittel (einschl. durchlaufende Gelder)	853,49	-64.569	91.413	-22.938	-22.464	-35.324
F44	nachrichtlich: Ausgleich Finanzhaushalt	100.038,71	245.301	104.754	113.605	120.131	125.991

Teilfinanzplan 2024

1.1.1.0

A. Zahlungsübersicht

Hauptproduktbereich	1	Zentrale Verwaltung
Produktbereich	1.1	Innere Verwaltung
Produktgruppe	1.1.1	Verwaltungssteuerung
Produkt	1.1.1.0	Verwaltungssteuerung

Ifd. Nr.	Einzahlungs- und Auszahlungsarten	Ergebnis 2022	Ansatz 2023	Ansatz 2024	Planung 2025	Planung 2026	Planung 2027
		in EUR					
		1	2	3	4	5	6
F23	Saldo der ordentlichen und außerordentlichen Ein- und Auszahlungen	-11.031,94	-12.650	-16.950	-16.950	-16.950	-16.950
F27	Summe der Einzahlungen aus Investitionstätigkeit	0,00	0	0	0	0	0
F32	Summe der Auszahlungen aus Investitionstätigkeit	0,00	0	0	0	0	0
F33	Saldo der Ein- und Auszahlungen aus Investitionstätigkeit	0,00	0	0	0	0	0
F34	Finanzmittelüberschuss / -fehlbetrag	-11.031,94	-12.650	-16.950	-16.950	-16.950	-16.950
	Finanzierungstätigkeit						
F37	Saldo der Ein- und Auszahlungen aus Investitionskrediten	0,00	0	0	0	0	0
F38	Veränderung der liquiden Mittel (ohne durchlaufende Gelder)	0,00	0	0	0	0	0
F39	Saldo der Ein- und Auszahlungen aus Krediten zur Liquiditätssicherung	0,00	0	0	0	0	0
F40	Saldo der Ein- und Auszahlungen aus Finanzierungstätigkeit	0,00	0	0	0	0	0
F42	Verwendung Finanzmittelüberschuss / Deckung Finanzmittelfehlbetrag	0,00	0	0	0	0	0
F43	Veränderung der liquiden Mittel (einschl. durchlaufende Gelder)	0,00	0	0	0	0	0
F44	nachrichtlich: Ausgleich Finanzhaushalt	-11.031,94	-12.650	-16.950	-16.950	-16.950	-16.950

Teilfinanzplan 2024

1.1.1.3

A. Zahlungsübersicht

Hauptproduktbereich	1	Zentrale Verwaltung
Produktbereich	1.1	Innere Verwaltung
Produktgruppe	1.1.1	Verwaltungssteuerung
Produkt	1.1.1.3	Öffentlichkeitsarbeit

Ifd. Nr.	Einzahlungs- und Auszahlungsarten	Ergebnis 2022	Ansatz 2023	Ansatz 2024	Planung 2025	Planung 2026	Planung 2027
		in EUR					
		1	2	3	4	5	6
F23	Saldo der ordentlichen und außerordentlichen Ein- und Auszahlungen	-380,00	-500	-500	-500	-500	-500
F27	Summe der Einzahlungen aus Investitionstätigkeit	0,00	0	0	0	0	0
F32	Summe der Auszahlungen aus Investitionstätigkeit	0,00	0	0	0	0	0
F33	Saldo der Ein- und Auszahlungen aus Investitionstätigkeit	0,00	0	0	0	0	0
F34	Finanzmittelüberschuss / -fehlbetrag	-380,00	-500	-500	-500	-500	-500
	Finanzierungstätigkeit						
F37	Saldo der Ein- und Auszahlungen aus Investitionskrediten	0,00	0	0	0	0	0
F38	Veränderung der liquiden Mittel (ohne durchlaufende Gelder)	0,00	0	0	0	0	0
F39	Saldo der Ein- und Auszahlungen aus Krediten zur Liquiditätssicherung	0,00	0	0	0	0	0
F40	Saldo der Ein- und Auszahlungen aus Finanzierungstätigkeit	0,00	0	0	0	0	0
F42	Verwendung Finanzmittelüberschuss / Deckung Finanzmittelfehlbetrag	0,00	0	0	0	0	0
F43	Veränderung der liquiden Mittel (einschl. durchlaufende Gelder)	0,00	0	0	0	0	0
F44	nachrichtlich: Ausgleich Finanzhaushalt	-380,00	-500	-500	-500	-500	-500

Teilfinanzplan 2024

1.1.1.4

A. Zahlungsübersicht

Hauptproduktbereich	1	Zentrale Verwaltung
Produktbereich	1.1	Innere Verwaltung
Produktgruppe	1.1.1	Verwaltungssteuerung
Produkt	1.1.1.4	Gremien

Ifd. Nr.	Einzahlungs- und Auszahlungsarten	Ergebnis 2022	Ansatz 2023	Ansatz 2024	Planung 2025	Planung 2026	Planung 2027
		in EUR					
		1	2	3	4	5	6
F23	Saldo der ordentlichen und außerordentlichen Ein- und Auszahlungen	-148,00	-300	-300	-300	-300	-300
F27	Summe der Einzahlungen aus Investitionstätigkeit	0,00	0	0	0	0	0
F32	Summe der Auszahlungen aus Investitionstätigkeit	0,00	0	0	0	0	0
F33	Saldo der Ein- und Auszahlungen aus Investitionstätigkeit	0,00	0	0	0	0	0
F34	Finanzmittelüberschuss / -fehlbetrag	-148,00	-300	-300	-300	-300	-300
	Finanzierungstätigkeit						
F37	Saldo der Ein- und Auszahlungen aus Investitionskrediten	0,00	0	0	0	0	0
F38	Veränderung der liquiden Mittel (ohne durchlaufende Gelder)	0,00	0	0	0	0	0
F39	Saldo der Ein- und Auszahlungen aus Krediten zur Liquiditätssicherung	0,00	0	0	0	0	0
F40	Saldo der Ein- und Auszahlungen aus Finanzierungstätigkeit	0,00	0	0	0	0	0
F42	Verwendung Finanzmittelüberschuss / Deckung Finanzmittelfehlbetrag	0,00	0	0	0	0	0
F43	Veränderung der liquiden Mittel (einschl. durchlaufende Gelder)	0,00	0	0	0	0	0
F44	nachrichtlich: Ausgleich Finanzhaushalt	-148,00	-300	-300	-300	-300	-300

Teilfinanzplan 2024

1.1.4.2

A. Zahlungsübersicht

Hauptproduktbereich	1	Zentrale Verwaltung
Produktbereich	1.1	Innere Verwaltung
Produktgruppe	1.1.4	Zentrale Dienste
Produkt	1.1.4.2	Liegenschaften

Ifd. Nr.	Einzahlungs- und Auszahlungsarten	Ergebnis 2022	Ansatz 2023	Ansatz 2024	Planung 2025	Planung 2026	Planung 2027
		in EUR					
		1	2	3	4	5	6
F23	Saldo der ordentlichen und außerordentlichen Ein- und Auszahlungen	2.499,92	2.180	1.805	1.805	1.805	1.805
F27	Summe der Einzahlungen aus Investitionstätigkeit	0,00	0	0	0	0	0
F29	- Auszahlungen für Sachanlagen	0,00	5.000	5.000	5.000	5.000	5.000
78510000	<i>Auszahlungen für Sachanlagen~Auszahlungen für unbebaute Grundstücke und grundstücksgleiche Rechte</i>	0,00	5.000	5.000	5.000	5.000	5.000
	88201.93200 ERWERB VON GRUNDSTUECKEN 2.8820.932000.6/001	0,00	5.000	5.000	5.000	5.000	5.000
F32	Summe der Auszahlungen aus Investitionstätigkeit	0,00	5.000	5.000	5.000	5.000	5.000
F33	Saldo der Ein- und Auszahlungen aus Investitionstätigkeit	0,00	-5.000	-5.000	-5.000	-5.000	-5.000
F34	Finanzmittelüberschuss / -fehlbetrag	2.499,92	-2.820	-3.195	-3.195	-3.195	-3.195
	Finanzierungstätigkeit						
F37	Saldo der Ein- und Auszahlungen aus Investitionskrediten	0,00	0	0	0	0	0
F38	Veränderung der liquiden Mittel (ohne durchlaufende Gelder)	0,00	0	0	0	0	0
F39	Saldo der Ein- und Auszahlungen aus Krediten zur Liquiditätssicherung	0,00	0	0	0	0	0
F40	Saldo der Ein- und Auszahlungen aus Finanzierungstätigkeit	0,00	0	0	0	0	0
F42	Verwendung Finanzmittelüberschuss / Deckung Finanzmittelfehlbetrag	0,00	0	0	0	0	0
F43	Veränderung der liquiden Mittel (einschl. durchlaufende Gelder)	0,00	0	0	0	0	0
F44	nachrichtlich: Ausgleich Finanzhaushalt	2.499,92	2.180	1.805	1.805	1.805	1.805

Produktübersicht		Ergebnis 2022	Ansatz 2023	Ansatz 2024	Planung 2025	Planung 2026	Planung 2027
Leistung	Bezeichnung	in EUR					
1.1.4.2.0000	Liegenschaften	0,00	-5.000	-5.000	-5.000	-5.000	-5.000

Erläuterungen zu den Positionen

Sachkonto Untersachkonto

78510000 88201.93200 ERWERB VON GRUNDSTUECKEN 2.8820.932000.6/001
5.000 Euro Mittel für evtl. erforderlichen Grunderwerb.

Teilfinanzplan 2024

1.1.4.6

A. Zahlungsübersicht

Hauptproduktbereich	1	Zentrale Verwaltung
Produktbereich	1.1	Innere Verwaltung
Produktgruppe	1.1.4	Zentrale Dienste
Produkt	1.1.4.6	Versicherungen

Ifd. Nr.	Einzahlungs- und Auszahlungsarten	Ergebnis 2022	Ansatz 2023	Ansatz 2024	Planung 2025	Planung 2026	Planung 2027
		in EUR					
		1	2	3	4	5	6
F23	Saldo der ordentlichen und außerordentlichen Ein- und Auszahlungen	-916,44	-1.000	-1.200	-1.200	-1.200	-1.200
F27	Summe der Einzahlungen aus Investitionstätigkeit	0,00	0	0	0	0	0
F32	Summe der Auszahlungen aus Investitionstätigkeit	0,00	0	0	0	0	0
F33	Saldo der Ein- und Auszahlungen aus Investitionstätigkeit	0,00	0	0	0	0	0
F34	Finanzmittelüberschuss / -fehlbetrag	-916,44	-1.000	-1.200	-1.200	-1.200	-1.200
	Finanzierungstätigkeit						
F37	Saldo der Ein- und Auszahlungen aus Investitionskrediten	0,00	0	0	0	0	0
F38	Veränderung der liquiden Mittel (ohne durchlaufende Gelder)	0,00	0	0	0	0	0
F39	Saldo der Ein- und Auszahlungen aus Krediten zur Liquiditätssicherung	0,00	0	0	0	0	0
F40	Saldo der Ein- und Auszahlungen aus Finanzierungstätigkeit	0,00	0	0	0	0	0
F42	Verwendung Finanzmittelüberschuss / Deckung Finanzmittelfehlbetrag	0,00	0	0	0	0	0
F43	Veränderung der liquiden Mittel (einschl. durchlaufende Gelder)	0,00	0	0	0	0	0
F44	nachrichtlich: Ausgleich Finanzhaushalt	-916,44	-1.000	-1.200	-1.200	-1.200	-1.200

Teilfinanzplan 2024

1.1.6.1

A. Zahlungsübersicht

Hauptproduktbereich	1	Zentrale Verwaltung
Produktbereich	1.1	Innere Verwaltung
Produktgruppe	1.1.6	Finanzen
Produkt	1.1.6.1	Finanzen, Rechnungsabwicklung

Ifd. Nr.	Einzahlungs- und Auszahlungsarten	Ergebnis 2022	Ansatz 2023	Ansatz 2024	Planung 2025	Planung 2026	Planung 2027
		in EUR					
		1	2	3	4	5	6
F23	Saldo der ordentlichen und außerordentlichen Ein- und Auszahlungen	0,00	0	0	0	0	0
F27	Summe der Einzahlungen aus Investitionstätigkeit	0,00	0	0	0	0	0
F32	Summe der Auszahlungen aus Investitionstätigkeit	0,00	0	0	0	0	0
F33	Saldo der Ein- und Auszahlungen aus Investitionstätigkeit	0,00	0	0	0	0	0
F34	Finanzmittelüberschuss / -fehlbetrag	0,00	0	0	0	0	0
	Finanzierungstätigkeit						
F37	Saldo der Ein- und Auszahlungen aus Investitionskrediten	0,00	0	0	0	0	0
F38	Veränderung der liquiden Mittel (ohne durchlaufende Gelder)	0,00	-64.569	91.413	-22.938	-22.464	-35.324
F39	Saldo der Ein- und Auszahlungen aus Krediten zur Liquiditätssicherung	0,00	0	0	0	0	0
F40	Saldo der Ein- und Auszahlungen aus Finanzierungstätigkeit	0,00	-64.569	91.413	-22.938	-22.464	-35.324
F42	Verwendung Finanzmittelüberschuss / Deckung Finanzmittelfehlbetrag	0,00	-64.569	91.413	-22.938	-22.464	-35.324
F43	Veränderung der liquiden Mittel (einschl. durchlaufende Gelder)	0,00	-64.569	91.413	-22.938	-22.464	-35.324

Teilfinanzplan 2024

2.8.1.1

A. Zahlungsübersicht

Hauptproduktbereich	2	Schule und Kultur
Produktbereich	2.8	Heimat- und sonstige Kulturpflege
Produktgruppe	2.8.1	Heimat- und sonstige Kulturpflege
Produkt	2.8.1.1	Förderung von Einrichtungen

Ifd. Nr.	Einzahlungs- und Auszahlungsarten	Ergebnis 2022	Ansatz 2023	Ansatz 2024	Planung 2025	Planung 2026	Planung 2027
		in EUR					
		1	2	3	4	5	6
F23	Saldo der ordentlichen und außerordentlichen Ein- und Auszahlungen	-181,66	-2.110	-1.750	-1.750	-1.750	-1.750
F27	Summe der Einzahlungen aus Investitionstätigkeit	0,00	0	0	0	0	0
F32	Summe der Auszahlungen aus Investitionstätigkeit	0,00	0	0	0	0	0
F33	Saldo der Ein- und Auszahlungen aus Investitionstätigkeit	0,00	0	0	0	0	0
F34	Finanzmittelüberschuss / -fehlbetrag	-181,66	-2.110	-1.750	-1.750	-1.750	-1.750
	Finanzierungstätigkeit						
F37	Saldo der Ein- und Auszahlungen aus Investitionskrediten	0,00	0	0	0	0	0
F38	Veränderung der liquiden Mittel (ohne durchlaufende Gelder)	0,00	0	0	0	0	0
F39	Saldo der Ein- und Auszahlungen aus Krediten zur Liquiditätssicherung	0,00	0	0	0	0	0
F40	Saldo der Ein- und Auszahlungen aus Finanzierungstätigkeit	0,00	0	0	0	0	0
F42	Verwendung Finanzmittelüberschuss / Deckung Finanzmittelfehlbetrag	0,00	0	0	0	0	0
F43	Veränderung der liquiden Mittel (einschl. durchlaufende Gelder)	0,00	0	0	0	0	0
F44	nachrichtlich: Ausgleich Finanzhaushalt	-181,66	-2.110	-1.750	-1.750	-1.750	-1.750

Teilfinanzplan 2024

3.6.5.5

A. Zahlungsübersicht

Hauptproduktbereich	3	Soziales und Jugend
Produktbereich	3.6	Kinder- Jugend- und Familienhilfe
Produktgruppe	3.6.5	Tageseinrichtungen für Kinder
Produkt	3.6.5.5	Förderung anderer Träger

Ifd. Nr.	Einzahlungs- und Auszahlungsarten	Ergebnis	Ansatz	Ansatz	Planung	Planung	Planung
		2022	2023	2024	2025	2026	2027
		in EUR					
		1	2	3	4	5	6
F23	Saldo der ordentlichen und außerordentlichen Ein- und Auszahlungen	-15.808,60	-25.000	-50.000	-20.000	-20.000	-20.000
F27	Summe der Einzahlungen aus Investitionstätigkeit	0,00	0	0	0	0	0
F28	- Auszahlungen für immaterielle Vermögensgegenstände	20.000,00	35.450	0	0	0	0
78420000	Auszahlungen für Sachanlagen~Auszahlungen für Investitionszuschüsse Nutzungsberechtigter	20.000,00	35.450	0	0	0	0
01300.40001	Gezahlte Investitionszuschüsse als Nutzungsberechtigter, Zuschuss Umbau und Sanierung Kindergarten Niederbreitbach	20.000,00	35.450	0	0	0	0
F32	Summe der Auszahlungen aus Investitionstätigkeit	20.000,00	35.450	0	0	0	0
F33	Saldo der Ein- und Auszahlungen aus Investitionstätigkeit	-20.000,00	-35.450	0	0	0	0
F34	Finanzmittelüberschuss / -fehlbetrag	-35.808,60	-60.450	-50.000	-20.000	-20.000	-20.000
	Finanzierungstätigkeit						
F37	Saldo der Ein- und Auszahlungen aus Investitionskrediten	0,00	0	0	0	0	0
F38	Veränderung der liquiden Mittel (ohne durchlaufende Gelder)	0,00	0	0	0	0	0
F39	Saldo der Ein- und Auszahlungen aus Krediten zur Liquiditätssicherung	0,00	0	0	0	0	0
F40	Saldo der Ein- und Auszahlungen aus Finanzierungstätigkeit	0,00	0	0	0	0	0
F42	Verwendung Finanzmittelüberschuss / Deckung Finanzmittelfehlbetrag	0,00	0	0	0	0	0
F43	Veränderung der liquiden Mittel (einschl. durchlaufende Gelder)	0,00	0	0	0	0	0
F44	nachrichtlich: Ausgleich Finanzhaushalt	-15.808,60	-25.000	-50.000	-20.000	-20.000	-20.000

Produktübersicht		Ergebnis	Ansatz	Ansatz	Planung	Planung	Planung
Leistung	Bezeichnung	2022	2023	2024	2025	2026	2027
in EUR							
3.6.5.5.0000	Förderung anderer Träger	-20.000,00	-35.450	0	0	0	0

Teilfinanzplan 2024

3.6.6.1

A. Zahlungsübersicht

Hauptproduktbereich	3	Soziales und Jugend
Produktbereich	3.6	Kinder- Jugend- und Familienhilfe
Produktgruppe	3.6.6	Einrichtungen der Jugendarbeit
Produkt	3.6.6.1	Einrichtungen der Jugendarbeit

Ifd. Nr.	Einzahlungs- und Auszahlungsarten	Ergebnis 2022	Ansatz 2023	Ansatz 2024	Planung 2025	Planung 2026	Planung 2027
		in EUR					
		1	2	3	4	5	6
F23	Saldo der ordentlichen und außerordentlichen Ein- und Auszahlungen	-2.018,34	-3.130	-8.600	-8.600	-8.600	-8.600
F27	Summe der Einzahlungen aus Investitionstätigkeit	0,00	0	0	0	0	0
F29	- Auszahlungen für Sachanlagen	23.318,17	0	0	0	0	0
78571000	<i>Auszahlungen für Sachanlagen / für bewegliche Sachen des Anlagevermögens oberhalb der Wertgrenze i.H.v. 1.000,00 Euro</i>	23.318,17	0	0	0	0	0
	08219.40000 Sonstige Betriebsausstattung, Spielgeräte	23.318,17	0	0	0	0	0
F32	Summe der Auszahlungen aus Investitionstätigkeit	23.318,17	0	0	0	0	0
F33	Saldo der Ein- und Auszahlungen aus Investitionstätigkeit	-23.318,17	0	0	0	0	0
F34	Finanzmittelüberschuss / -fehlbetrag	-25.336,51	-3.130	-8.600	-8.600	-8.600	-8.600
	Finanzierungstätigkeit						
F37	Saldo der Ein- und Auszahlungen aus Investitionskrediten	0,00	0	0	0	0	0
F38	Veränderung der liquiden Mittel (ohne durchlaufende Gelder)	0,00	0	0	0	0	0
F39	Saldo der Ein- und Auszahlungen aus Krediten zur Liquiditätssicherung	0,00	0	0	0	0	0
F40	Saldo der Ein- und Auszahlungen aus Finanzierungstätigkeit	0,00	0	0	0	0	0
F42	Verwendung Finanzmittelüberschuss / Deckung Finanzmittelfehlbetrag	0,00	0	0	0	0	0
F43	Veränderung der liquiden Mittel (einschl. durchlaufende Gelder)	0,00	0	0	0	0	0
F44	nachrichtlich: Ausgleich Finanzhaushalt	-2.018,34	-3.130	-8.600	-8.600	-8.600	-8.600

Produktübersicht		Ergebnis 2022	Ansatz 2023	Ansatz 2024	Planung 2025	Planung 2026	Planung 2027
Leistung	Bezeichnung	in EUR					
3.6.6.1.0000	Einrichtungen der Jugendarbeit	-23.318,17	0	0	0	0	0

Teilfinanzplan 2024

4.2.4.1

A. Zahlungsübersicht

Hauptproduktbereich	4	Gesundheit und Sport
Produktbereich	4.2	Sportförderung
Produktgruppe	4.2.4	Sportstätten und Bäder
Produkt	4.2.4.1	Kommunale Sportstätten

Ifd. Nr.	Einzahlungs- und Auszahlungsarten	Ergebnis 2022	Ansatz 2023	Ansatz 2024	Planung 2025	Planung 2026	Planung 2027
		in EUR					
		1	2	3	4	5	6
F23	Saldo der ordentlichen und außerordentlichen Ein- und Auszahlungen	-954,84	-1.330	-1.630	-1.630	-1.630	-1.630
F27	Summe der Einzahlungen aus Investitionstätigkeit	0,00	0	0	0	0	0
F32	Summe der Auszahlungen aus Investitionstätigkeit	0,00	0	0	0	0	0
F33	Saldo der Ein- und Auszahlungen aus Investitionstätigkeit	0,00	0	0	0	0	0
F34	Finanzmittelüberschuss / -fehlbetrag	-954,84	-1.330	-1.630	-1.630	-1.630	-1.630
	Finanzierungstätigkeit						
F37	Saldo der Ein- und Auszahlungen aus Investitionskrediten	0,00	0	0	0	0	0
F38	Veränderung der liquiden Mittel (ohne durchlaufende Gelder)	0,00	0	0	0	0	0
F39	Saldo der Ein- und Auszahlungen aus Krediten zur Liquiditätssicherung	0,00	0	0	0	0	0
F40	Saldo der Ein- und Auszahlungen aus Finanzierungstätigkeit	0,00	0	0	0	0	0
F42	Verwendung Finanzmittelüberschuss / Deckung Finanzmittelfehlbetrag	0,00	0	0	0	0	0
F43	Veränderung der liquiden Mittel (einschl. durchlaufende Gelder)	0,00	0	0	0	0	0
F44	nachrichtlich: Ausgleich Finanzhaushalt	-954,84	-1.330	-1.630	-1.630	-1.630	-1.630

Teilfinanzplan 2024

5.1.1.0

A. Zahlungsübersicht

Hauptproduktbereich	5	Gestaltung Umwelt
Produktbereich	5.1	Räumliche Planung und Entwicklung
Produktgruppe	5.1.1	Räumliche Planungs- und Entwicklungsmaßnahmen
Produkt	5.1.1.0	Räumliche Planungs- und Entwicklungsmaßnahmen

Ifd. Nr.	Einzahlungs- und Auszahlungsarten	Ergebnis 2022	Ansatz 2023	Ansatz 2024	Planung 2025	Planung 2026	Planung 2027
		in EUR					
		1	2	3	4	5	6
F23	Saldo der ordentlichen und außerordentlichen Ein- und Auszahlungen	0,00	-5.000	-5.000	-5.000	-5.000	-5.000
F27	Summe der Einzahlungen aus Investitionstätigkeit	0,00	0	0	0	0	0
F32	Summe der Auszahlungen aus Investitionstätigkeit	0,00	0	0	0	0	0
F33	Saldo der Ein- und Auszahlungen aus Investitionstätigkeit	0,00	0	0	0	0	0
F34	Finanzmittelüberschuss / -fehlbetrag	0,00	-5.000	-5.000	-5.000	-5.000	-5.000
	Finanzierungstätigkeit						
F37	Saldo der Ein- und Auszahlungen aus Investitionskrediten	0,00	0	0	0	0	0
F38	Veränderung der liquiden Mittel (ohne durchlaufende Gelder)	0,00	0	0	0	0	0
F39	Saldo der Ein- und Auszahlungen aus Krediten zur Liquiditätssicherung	0,00	0	0	0	0	0
F40	Saldo der Ein- und Auszahlungen aus Finanzierungstätigkeit	0,00	0	0	0	0	0
F42	Verwendung Finanzmittelüberschuss / Deckung Finanzmittelfehlbetrag	0,00	0	0	0	0	0
F43	Veränderung der liquiden Mittel (einschl. durchlaufende Gelder)	0,00	0	0	0	0	0
F44	nachrichtlich: Ausgleich Finanzhaushalt	0,00	-5.000	-5.000	-5.000	-5.000	-5.000

Teilfinanzplan 2024

5.1.1.4

A. Zahlungsübersicht

Hauptproduktbereich	5	Gestaltung Umwelt
Produktbereich	5.1	Räumliche Planung und Entwicklung
Produktgruppe	5.1.1	Räumliche Planungs- und Entwicklungsmaßnahmen
Produkt	5.1.1.4	Umsetzung und Steuerung von Planung

Ifd. Nr.	Einzahlungs- und Auszahlungsarten	Ergebnis 2022	Ansatz 2023	Ansatz 2024	Planung 2025	Planung 2026	Planung 2027
		in EUR					
		1	2	3	4	5	6
F23	Saldo der ordentlichen und außerordentlichen Ein- und Auszahlungen	60,00	150	100	100	100	100
F27	Summe der Einzahlungen aus Investitionstätigkeit	0,00	0	0	0	0	0
F32	Summe der Auszahlungen aus Investitionstätigkeit	0,00	0	0	0	0	0
F33	Saldo der Ein- und Auszahlungen aus Investitionstätigkeit	0,00	0	0	0	0	0
F34	Finanzmittelüberschuss / -fehlbetrag	60,00	150	100	100	100	100
Finanzierungstätigkeit							
F37	Saldo der Ein- und Auszahlungen aus Investitionskrediten	0,00	0	0	0	0	0
F38	Veränderung der liquiden Mittel (ohne durchlaufende Gelder)	0,00	0	0	0	0	0
F39	Saldo der Ein- und Auszahlungen aus Krediten zur Liquiditätssicherung	0,00	0	0	0	0	0
F40	Saldo der Ein- und Auszahlungen aus Finanzierungstätigkeit	0,00	0	0	0	0	0
F42	Verwendung Finanzmittelüberschuss / Deckung Finanzmittelfehlbetrag	0,00	0	0	0	0	0
F43	Veränderung der liquiden Mittel (einschl. durchlaufende Gelder)	0,00	0	0	0	0	0
F44	nachrichtlich: Ausgleich Finanzhaushalt	60,00	150	100	100	100	100

Teilfinanzplan 2024

5.4.1.1

A. Zahlungsübersicht

Hauptproduktbereich	5	Gestaltung Umwelt
Produktbereich	5.4	Verkehrsflächen und -anlagen, ÖPNV
Produktgruppe	5.4.1	Gemeindestraßen
Produkt	5.4.1.1	Gemeindestraßen

Ifd. Nr.	Einzahlungs- und Auszahlungsarten	Ergebnis 2022	Ansatz 2023	Ansatz 2024	Planung 2025	Planung 2026	Planung 2027
		in EUR					
		1	2	3	4	5	6
F23	Saldo der ordentlichen und außerordentlichen Ein- und Auszahlungen	-10.168,26	-17.650	-19.170	-19.170	-19.170	-19.170
F27	Summe der Einzahlungen aus Investitionstätigkeit	0,00	0	0	0	0	0
F29	- Auszahlungen für Sachanlagen	0,00	4.000	54.000	0	0	0
78533000	<i>Auszahlungen für Baumaßnahmen</i>	<i>0,00</i>	<i>4.000</i>	<i>4.000</i>	<i>0</i>	<i>0</i>	<i>0</i>
	67001.95000 Straßenbeleuchtung, Erweiterung Ortsnetz	0,00	4.000	4.000	0	0	0
78593000	<i>Auszahlungen für Sachanlagen~Auszahlungen für Anlagen im Bau und für geleistete Anzahlungen~Auszahlungen für Baumaßnahmen</i>	<i>0,00</i>	<i>0</i>	<i>50.000</i>	<i>0</i>	<i>0</i>	<i>0</i>
	09600.40003 Sanierung Hangrutsch Gemeindestraße zw. Datzeroth und Campingplatz, Anlagen im Bau	0,00	0	50.000	0	0	0
F32	Summe der Auszahlungen aus Investitionstätigkeit	0,00	4.000	54.000	0	0	0
F33	Saldo der Ein- und Auszahlungen aus Investitionstätigkeit	0,00	-4.000	-54.000	0	0	0
F34	Finanzmittelüberschuss / -fehlbetrag	-10.168,26	-21.650	-73.170	-19.170	-19.170	-19.170
	Finanzierungstätigkeit						
F37	Saldo der Ein- und Auszahlungen aus Investitionskrediten	0,00	0	0	0	0	0
F38	Veränderung der liquiden Mittel (ohne durchlaufende Gelder)	0,00	0	0	0	0	0
F39	Saldo der Ein- und Auszahlungen aus Krediten zur Liquiditätssicherung	0,00	0	0	0	0	0
F40	Saldo der Ein- und Auszahlungen aus Finanzierungstätigkeit	0,00	0	0	0	0	0
F42	Verwendung Finanzmittelüberschuss / Deckung Finanzmittelfehlbetrag	0,00	0	0	0	0	0
F43	Veränderung der liquiden Mittel (einschl. durchlaufende Gelder)	0,00	0	0	0	0	0
F44	nachrichtlich: Ausgleich Finanzhaushalt	-10.168,26	-17.650	-19.170	-19.170	-19.170	-19.170

Produktübersicht		Ergebnis 2022	Ansatz 2023	Ansatz 2024	Planung 2025	Planung 2026	Planung 2027
Leistung	Bezeichnung	in EUR					
5.4.1.1.1000	Gemeindestraßen	0,00	0	-50.000	0	0	0
5.4.1.1.2000	Verkehrsausstattung wie Straßenbeleuchtung, Signalanlagen und Verkehrszeichen	0,00	-4.000	-4.000	0	0	0

Erläuterungen zu den Positionen

Sachkonto Untersachkonto

78533000 67001.95000 Straßenbeleuchtung, Erweiterung Ortsnetz
4.000,00 Euro, Mittel für die Aufstellung neuer Straßelampen.

Teilfinanzplan 2024

5.4.1.4

A. Zahlungsübersicht

Hauptproduktbereich	5	Gestaltung Umwelt
Produktbereich	5.4	Verkehrsflächen und -anlagen, ÖPNV
Produktgruppe	5.4.1	Gemeindestraßen
Produkt	5.4.1.4	Straßenoberflächenentwässerung

Ifd. Nr.	Einzahlungs- und Auszahlungsarten	Ergebnis 2022	Ansatz 2023	Ansatz 2024	Planung 2025	Planung 2026	Planung 2027
		in EUR					
		1	2	3	4	5	6
F23	Saldo der ordentlichen und außerordentlichen Ein- und Auszahlungen	-4.355,50	-5.500	-5.500	-5.500	-5.500	-5.500
F27	Summe der Einzahlungen aus Investitionstätigkeit	0,00	0	0	0	0	0
F32	Summe der Auszahlungen aus Investitionstätigkeit	0,00	0	0	0	0	0
F33	Saldo der Ein- und Auszahlungen aus Investitionstätigkeit	0,00	0	0	0	0	0
F34	Finanzmittelüberschuss / -fehlbetrag	-4.355,50	-5.500	-5.500	-5.500	-5.500	-5.500
	Finanzierungstätigkeit						
F37	Saldo der Ein- und Auszahlungen aus Investitionskrediten	0,00	0	0	0	0	0
F38	Veränderung der liquiden Mittel (ohne durchlaufende Gelder)	0,00	0	0	0	0	0
F39	Saldo der Ein- und Auszahlungen aus Krediten zur Liquiditätssicherung	0,00	0	0	0	0	0
F40	Saldo der Ein- und Auszahlungen aus Finanzierungstätigkeit	0,00	0	0	0	0	0
F42	Verwendung Finanzmittelüberschuss / Deckung Finanzmittelfehlbetrag	0,00	0	0	0	0	0
F43	Veränderung der liquiden Mittel (einschl. durchlaufende Gelder)	0,00	0	0	0	0	0
F44	nachrichtlich: Ausgleich Finanzhaushalt	-4.355,50	-5.500	-5.500	-5.500	-5.500	-5.500

Teilfinanzplan 2024

5.5.1.1

A. Zahlungsübersicht

Hauptproduktbereich	5	Gestaltung Umwelt
Produktbereich	5.5	Natur- und Landschaftspflege
Produktgruppe	5.5.1	Öffentliches Grün, Landschaftsbau (soweit keinem anderen Produkt zuzuordnen)
Produkt	5.5.1.1	Öffentliches Grün, Landschaftsbau

Ifd. Nr.	Einzahlungs- und Auszahlungsarten	Ergebnis	Ansatz	Ansatz	Planung	Planung	Planung
		2022	2023	2024	2025	2026	2027
		in EUR					
		1	2	3	4	5	6
F23	Saldo der ordentlichen und außerordentlichen Ein- und Auszahlungen	-774,88	-1.370	-1.650	-1.650	-1.650	-1.650
F27	Summe der Einzahlungen aus Investitionstätigkeit	0,00	0	0	0	0	0
F29	- Auszahlungen für Sachanlagen	0,00	0	5.000	0	0	0
78571000	<i>Auszahlungen für Sachanlagen / für bewegliche Sachen des Anlagevermögens oberhalb der Wertgrenze i.H.v. 1.000,00 Euro</i>	0,00	0	5.000	0	0	0
04842.40000	<i>Dorfplätze, Fahnenmast / Ständebaum</i>	0,00	0	5.000	0	0	0
F32	Summe der Auszahlungen aus Investitionstätigkeit	0,00	0	5.000	0	0	0
F33	Saldo der Ein- und Auszahlungen aus Investitionstätigkeit	0,00	0	-5.000	0	0	0
F34	Finanzmittelüberschuss / -fehlbetrag	-774,88	-1.370	-6.650	-1.650	-1.650	-1.650
	Finanzierungstätigkeit						
F37	Saldo der Ein- und Auszahlungen aus Investitionskrediten	0,00	0	0	0	0	0
F38	Veränderung der liquiden Mittel (ohne durchlaufende Gelder)	0,00	0	0	0	0	0
F39	Saldo der Ein- und Auszahlungen aus Krediten zur Liquiditätssicherung	0,00	0	0	0	0	0
F40	Saldo der Ein- und Auszahlungen aus Finanzierungstätigkeit	0,00	0	0	0	0	0
F42	Verwendung Finanzmittelüberschuss / Deckung Finanzmittelfehlbetrag	0,00	0	0	0	0	0
F43	Veränderung der liquiden Mittel (einschl. durchlaufende Gelder)	0,00	0	0	0	0	0
F44	nachrichtlich: Ausgleich Finanzhaushalt	-774,88	-1.370	-1.650	-1.650	-1.650	-1.650

Produktübersicht		Ergebnis	Ansatz	Ansatz	Planung	Planung	Planung
Leistung	Bezeichnung	2022	2023	2024	2025	2026	2027
in EUR							
5.5.1.1.0000	Öffentliches Grün, Landschaftsbau	0,00	0	-5.000	0	0	0

Erläuterungen zu den Positionen

Sachkonto Untersachkonto

78571000 04842.40000 Dorfplätze, Fahnenmast / Ständebaum
Mittel für die Anschaffung eines Fahnenmastes oder eines Ständebau o. ä.

Teilfinanzplan 2024

5.5.1.2

A. Zahlungsübersicht

Hauptproduktbereich	5	Gestaltung Umwelt
Produktbereich	5.5	Natur- und Landschaftspflege
Produktgruppe	5.5.1	Öffentliches Grün, Landschaftsbau (soweit keinem anderen Produkt zuzuordnen)
Produkt	5.5.1.2	Sonstige Erholungseinrichtungen

Ifd. Nr.	Einzahlungs- und Auszahlungsarten	Ergebnis	Ansatz	Ansatz	Planung	Planung	Planung
		2022	2023	2024	2025	2026	2027
		in EUR					
		1	2	3	4	5	6
F23	Saldo der ordentlichen und außerordentlichen Ein- und Auszahlungen	-3.767,59	-3.900	-5.300	-5.300	-5.300	-5.300
F24	+ Einzahlungen aus Investitionszuwendungen	2.945,36	0	0	0	0	0
68149000	vom sonstigen öffentlichen Bereich	1.280,36	0	0	0	0	0
	23149.00000 vom sonstigen öffentlichen Bereich	1.280,36	0	0	0	0	0
68159000	vom sonstigen privaten Bereich	1.665,00	0	0	0	0	0
	58001.36800 ZUWEIS.U.ZUSCHÜSSE V. ÜBRIGEN BEREICHEN	1.665,00	0	0	0	0	0
	2.5800.368000.0/001						
F27	Summe der Einzahlungen aus Investitionstätigkeit	2.945,36	0	0	0	0	0
F29	- Auszahlungen für Sachanlagen	5.133,56	0	0	0	0	0
78593000	Auszahlungen für Sachanlagen~Auszahlungen für Anlagen im Bau und für geleistete Anzahlungen~Auszahlungen für Baumaßnahmen	5.133,56	0	0	0	0	0
	09600.40000 Anlagen im Bau	5.133,56	0	0	0	0	0
F32	Summe der Auszahlungen aus Investitionstätigkeit	5.133,56	0	0	0	0	0
F33	Saldo der Ein- und Auszahlungen aus Investitionstätigkeit	-2.188,20	0	0	0	0	0
F34	Finanzmittelüberschuss / -fehlbetrag	-5.955,79	-3.900	-5.300	-5.300	-5.300	-5.300
	Finanzierungstätigkeit						
F37	Saldo der Ein- und Auszahlungen aus Investitionskrediten	0,00	0	0	0	0	0
F38	Veränderung der liquiden Mittel (ohne durchlaufende Gelder)	0,00	0	0	0	0	0
F39	Saldo der Ein- und Auszahlungen aus Krediten zur Liquiditätssicherung	0,00	0	0	0	0	0
F40	Saldo der Ein- und Auszahlungen aus Finanzierungstätigkeit	0,00	0	0	0	0	0
F42	Verwendung Finanzmittelüberschuss / Deckung Finanzmittelfehlbetrag	0,00	0	0	0	0	0
F43	Veränderung der liquiden Mittel (einschl. durchlaufende Gelder)	0,00	0	0	0	0	0
F44	nachrichtlich: Ausgleich Finanzhaushalt	-3.767,59	-3.900	-5.300	-5.300	-5.300	-5.300

Produktübersicht		Ergebnis	Ansatz	Ansatz	Planung	Planung	Planung
Leistung	Bezeichnung	2022	2023	2024	2025	2026	2027
in EUR							
5.5.1.2.0000	Sonstige Erholungseinrichtungen	-2.188,20	0	0	0	0	0

Teilfinanzplan 2024

5.5.1.2

A. Zahlungsübersicht

Hauptproduktbereich	5	Gestaltung Umwelt
Produktbereich	5.5	Natur- und Landschaftspflege
Produktgruppe	5.5.1	Öffentliches Grün, Landschaftsbau (soweit keinem anderen Produkt zuzuordnen)
Produkt	5.5.1.2	Sonstige Erholungseinrichtungen

Erläuterungen zu den Positionen

Sachkonto	Untersachkonto	
-----------	----------------	--

68149000	23149.00000	vom sonstigen öffentlichen Bereich <i>1.600 Euro, beantragte Zuweisung vom Naturpark, Neuveranschlagung.</i>
78593000	09600.40000	Anlagen im Bau <i>2.000 Euro, Mittel für eine neue Sitzgruppe am Wanderparkplatz, Neuveranschlagung.</i>

Teilfinanzplan 2024

5.5.3.0

A. Zahlungsübersicht

Hauptproduktbereich	5	Gestaltung Umwelt
Produktbereich	5.5	Natur- und Landschaftspflege
Produktgruppe	5.5.3	Friedhofs- und Bestattungswesen
Produkt	5.5.3.0	Friedhofswesen, Friedhofsanlagen einschl. Friedwald

Ifd. Nr.	Einzahlungs- und Auszahlungsarten	Ergebnis 2022	Ansatz 2023	Ansatz 2024	Planung 2025	Planung 2026	Planung 2027
		in EUR					
		1	2	3	4	5	6
F23	Saldo der ordentlichen und außerordentlichen Ein- und Auszahlungen	0,00	0	0	0	0	0
F27	Summe der Einzahlungen aus Investitionstätigkeit	0,00	0	0	0	0	0
F29	- Auszahlungen für Sachanlagen	0,00	10.000	0	0	0	0
78533000	Auszahlungen für Baumaßnahmen	0,00	10.000	0	0	0	0
	75001.95000 Friedhof Datzeroth, Baukosten	0,00	10.000	0	0	0	0
F32	Summe der Auszahlungen aus Investitionstätigkeit	0,00	10.000	0	0	0	0
F33	Saldo der Ein- und Auszahlungen aus Investitionstätigkeit	0,00	-10.000	0	0	0	0
F34	Finanzmittelüberschuss / -fehlbetrag	0,00	-10.000	0	0	0	0
	Finanzierungstätigkeit						
F37	Saldo der Ein- und Auszahlungen aus Investitionskrediten	0,00	0	0	0	0	0
F38	Veränderung der liquiden Mittel (ohne durchlaufende Gelder)	0,00	0	0	0	0	0
F39	Saldo der Ein- und Auszahlungen aus Krediten zur Liquiditätssicherung	0,00	0	0	0	0	0
F40	Saldo der Ein- und Auszahlungen aus Finanzierungstätigkeit	0,00	0	0	0	0	0
F42	Verwendung Finanzmittelüberschuss / Deckung Finanzmittelfehlbetrag	0,00	0	0	0	0	0
F43	Veränderung der liquiden Mittel (einschl. durchlaufende Gelder)	0,00	0	0	0	0	0

Produktübersicht		Ergebnis 2022	Ansatz 2023	Ansatz 2024	Planung 2025	Planung 2026	Planung 2027
Leistung	Bezeichnung	in EUR					
5.5.3.0.0000	Friedhofswesen, Friedhofsanlagen einschl. Friedwald	0,00	-10.000	0	0	0	0

Erläuterungen zu den Positionen

Sachkonto	Untersachkonto	
78533000	75001.95000	Friedhof Datzeroth, Baukosten 10.000 Euro Mittel für die Errichtung eines Friedhofes.

Teilfinanzplan 2024

5.5.5.1

A. Zahlungsübersicht

Hauptproduktbereich	5	Gestaltung Umwelt
Produktbereich	5.5	Natur- und Landschaftspflege
Produktgruppe	5.5.5	Land- und Forstwirtschaft, Weinbau
Produkt	5.5.5.1	Kommunale Forstwirtschaft

Ifd. Nr.	Einzahlungs- und Auszahlungsarten	Ergebnis 2022	Ansatz 2023	Ansatz 2024	Planung 2025	Planung 2026	Planung 2027
		in EUR					
		1	2	3	4	5	6
F23	Saldo der ordentlichen und außerordentlichen Ein- und Auszahlungen	16.042,52	16.198	16.198	16.198	16.198	16.198
F27	Summe der Einzahlungen aus Investitionstätigkeit	0,00	0	0	0	0	0
F32	Summe der Auszahlungen aus Investitionstätigkeit	0,00	0	0	0	0	0
F33	Saldo der Ein- und Auszahlungen aus Investitionstätigkeit	0,00	0	0	0	0	0
F34	Finanzmittelüberschuss / -fehlbetrag	16.042,52	16.198	16.198	16.198	16.198	16.198
	Finanzierungstätigkeit						
F37	Saldo der Ein- und Auszahlungen aus Investitionskrediten	0,00	0	0	0	0	0
F38	Veränderung der liquiden Mittel (ohne durchlaufende Gelder)	0,00	0	0	0	0	0
F39	Saldo der Ein- und Auszahlungen aus Krediten zur Liquiditätssicherung	0,00	0	0	0	0	0
F40	Saldo der Ein- und Auszahlungen aus Finanzierungstätigkeit	0,00	0	0	0	0	0
F42	Verwendung Finanzmittelüberschuss / Deckung Finanzmittelfehlbetrag	0,00	0	0	0	0	0
F43	Veränderung der liquiden Mittel (einschl. durchlaufende Gelder)	0,00	0	0	0	0	0
F44	nachrichtlich: Ausgleich Finanzhaushalt	16.042,52	16.198	16.198	16.198	16.198	16.198

Teilfinanzplan 2024

5.5.5.9

A. Zahlungsübersicht

Hauptproduktbereich	5	Gestaltung Umwelt
Produktbereich	5.5	Natur- und Landschaftspflege
Produktgruppe	5.5.5	Land- und Forstwirtschaft, Weinbau
Produkt	5.5.5.9	Feldwege, Landwirtschaftswege, Wirtschaftswege

Ifd. Nr.	Einzahlungs- und Auszahlungsarten	Ergebnis	Ansatz	Ansatz	Planung	Planung	Planung
		2022	2023	2024	2025	2026	2027
		in EUR					
		1	2	3	4	5	6
F23	Saldo der ordentlichen und außerordentlichen Ein- und Auszahlungen	-954,84	-1.700	-2.300	-2.300	-2.300	-2.300
F27	Summe der Einzahlungen aus Investitionstätigkeit	0,00	0	0	0	0	0
F29	- Auszahlungen für Sachanlagen	0,00	5.000	5.000	0	0	0
78593000	<i>Auszahlungen für Sachanlagen~Auszahlungen für Anlagen im Bau und für geleistete Anzahlungen~Auszahlungen für Baumaßnahmen</i>	0,00	5.000	5.000	0	0	0
09600.40002	Ausbau Wirtschaftsweg als Zufahrt zum Ort bei Wiedhochwasser, Anlagen im Bau	0,00	5.000	5.000	0	0	0
F32	Summe der Auszahlungen aus Investitionstätigkeit	0,00	5.000	5.000	0	0	0
F33	Saldo der Ein- und Auszahlungen aus Investitionstätigkeit	0,00	-5.000	-5.000	0	0	0
F34	Finanzmittelüberschuss / -fehlbetrag	-954,84	-6.700	-7.300	-2.300	-2.300	-2.300
	Finanzierungstätigkeit						
F37	Saldo der Ein- und Auszahlungen aus Investitionskrediten	0,00	0	0	0	0	0
F38	Veränderung der liquiden Mittel (ohne durchlaufende Gelder)	0,00	0	0	0	0	0
F39	Saldo der Ein- und Auszahlungen aus Krediten zur Liquiditätssicherung	0,00	0	0	0	0	0
F40	Saldo der Ein- und Auszahlungen aus Finanzierungstätigkeit	0,00	0	0	0	0	0
F42	Verwendung Finanzmittelüberschuss / Deckung Finanzmittelfehlbetrag	0,00	0	0	0	0	0
F43	Veränderung der liquiden Mittel (einschl. durchlaufende Gelder)	0,00	0	0	0	0	0
F44	nachrichtlich: Ausgleich Finanzhaushalt	-954,84	-1.700	-2.300	-2.300	-2.300	-2.300

Produktübersicht		Ergebnis	Ansatz	Ansatz	Planung	Planung	Planung
Leistung	Bezeichnung	2022	2023	2024	2025	2026	2027
in EUR							
5.5.5.9.0000	Feldwege, Landwirtschaftswege, Wirtschaftswege	0,00	-5.000	-5.000	0	0	0

Erläuterungen zu den Positionen

Sachkonto Untersachkonto

78593000 09600.40002 Ausbau Wirtschaftsweg als Zufahrt zum Ort bei Wiedhochwasser, Anlagen im Bau
5.000 Euro. Planungskosten für den Ausbau des Wirtschaftsweges Richtung Wolfenacker als Zuwegung zum Ort bei Wiedhochwasser.

Teilfinanzplan 2024

5.7.3.1

A. Zahlungsübersicht

Hauptproduktbereich	5	Gestaltung Umwelt
Produktbereich	5.7	Wirtschaft und Tourismus
Produktgruppe	5.7.3	Allgemeine Einrichtungen und Unternehmen
Produkt	5.7.3.1	Kommunale allgemeine Einrichtungen und Unternehmen

Ifd. Nr.	Einzahlungs- und Auszahlungsarten	Ergebnis	Ansatz	Ansatz	Planung	Planung	Planung
		2022	2023	2024	2025	2026	2027
		in EUR					
		1	2	3	4	5	6
F23	Saldo der ordentlichen und außerordentlichen Ein- und Auszahlungen	0,00	0	0	0	0	0
F24	+ Einzahlungen aus Investitionszuwendungen	0,00	9.500	9.500	0	0	0
68159000	vom sonstigen privaten Bereich	0,00	9.500	9.500	0	0	0
	23310.00001 Anzahlungen auf Sonderposten aus Zuwendungen	0,00	9.500	9.500	0	0	0
F27	Summe der Einzahlungen aus Investitionstätigkeit	0,00	9.500	9.500	0	0	0
F29	- Auszahlungen für Sachanlagen	0,00	15.000	15.000	0	0	0
78593000	Auszahlungen für Sachanlagen~Auszahlungen für Anlagen im Bau und für geleistete	0,00	15.000	15.000	0	0	0
	Anzahlungen~Auszahlungen für Baumaßnahmen						
	09600.40001 Herstellung eines Backes, Anlagen im Bau	0,00	15.000	15.000	0	0	0
F32	Summe der Auszahlungen aus Investitionstätigkeit	0,00	15.000	15.000	0	0	0
F33	Saldo der Ein- und Auszahlungen aus Investitionstätigkeit	0,00	-5.500	-5.500	0	0	0
F34	Finanzmittelüberschuss / -fehlbetrag	0,00	-5.500	-5.500	0	0	0
	Finanzierungstätigkeit						
F37	Saldo der Ein- und Auszahlungen aus Investitionskrediten	0,00	0	0	0	0	0
F38	Veränderung der liquiden Mittel (ohne durchlaufende Gelder)	0,00	0	0	0	0	0
F39	Saldo der Ein- und Auszahlungen aus Krediten zur Liquiditätssicherung	0,00	0	0	0	0	0
F40	Saldo der Ein- und Auszahlungen aus Finanzierungstätigkeit	0,00	0	0	0	0	0
F42	Verwendung Finanzmittelüberschuss / Deckung Finanzmittelfehlbetrag	0,00	0	0	0	0	0
F43	Veränderung der liquiden Mittel (einschl. durchlaufende Gelder)	0,00	0	0	0	0	0

Produktübersicht		Ergebnis	Ansatz	Ansatz	Planung	Planung	Planung
Leistung	Bezeichnung	2022	2023	2024	2025	2026	2027
in EUR							
5.7.3.1.0000	Kommunale allgemeine Einrichtungen und Unternehmen	0,00	-5.500	-5.500	0	0	0

Teilfinanzplan 2024

5.7.3.2

A. Zahlungsübersicht

Hauptproduktbereich	5	Gestaltung Umwelt
Produktbereich	5.7	Wirtschaft und Tourismus
Produktgruppe	5.7.3	Allgemeine Einrichtungen und Unternehmen
Produkt	5.7.3.2	Dorfgemeinschaftshäuser, Bürgerhäuser

Ifd. Nr.	Einzahlungs- und Auszahlungsarten	Ergebnis	Ansatz	Ansatz	Planung	Planung	Planung
		2022	2023	2024	2025	2026	2027
		in EUR					
		1	2	3	4	5	6
F23	Saldo der ordentlichen und außerordentlichen Ein- und Auszahlungen	-6.738,83	-12.970	-18.820	-18.820	-18.820	-18.820
F24	+ Einzahlungen aus Investitionszuwendungen	0,00	35.000	0	0	0	0
68142000	Einzahlungen aus Investitionstätigkeit vom öffentlichen Bereich / vom Land	0,00	35.000	0	0	0	0
	23310.00000 Anzahlungen auf Sonderposten aus Zuwendungen	0,00	35.000	0	0	0	0
F27	Summe der Einzahlungen aus Investitionstätigkeit	0,00	35.000	0	0	0	0
F29	- Auszahlungen für Sachanlagen	20.617,58	80.000	6.000	0	0	0
78523000	Auszahlungen für Sachanlagen~Auszahlungen für bebaute Grundstücke und grundstücksgleiche Rechte~Auszahlungen für Baumaßnahmen	20.617,58	80.000	0	0	0	0
	76102.95000 Umbau und Sanierung des Dorfgemeinschaftshauses Datzeroth, Baukosten	20.617,58	80.000	0	0	0	0
78571000	Auszahlungen für Sachanlagen / für bewegliche Sachen des Anlagevermögens oberhalb der Wertgrenze i.H.v. 1.000,00 Euro	0,00	0	6.000	0	0	0
	08223.40000 Organisations- und Arbeitsmittel	0,00	0	6.000	0	0	0
F32	Summe der Auszahlungen aus Investitionstätigkeit	20.617,58	80.000	6.000	0	0	0
F33	Saldo der Ein- und Auszahlungen aus Investitionstätigkeit	-20.617,58	-45.000	-6.000	0	0	0
F34	Finanzmittelüberschuss / -fehlbetrag	-27.356,41	-57.970	-24.820	-18.820	-18.820	-18.820
	Finanzierungstätigkeit						
F37	Saldo der Ein- und Auszahlungen aus Investitionskrediten	0,00	0	0	0	0	0
F38	Veränderung der liquiden Mittel (ohne durchlaufende Gelder)	0,00	0	0	0	0	0
F39	Saldo der Ein- und Auszahlungen aus Krediten zur Liquiditätssicherung	0,00	0	0	0	0	0
F40	Saldo der Ein- und Auszahlungen aus Finanzierungstätigkeit	0,00	0	0	0	0	0
F42	Verwendung Finanzmittelüberschuss / Deckung Finanzmittelfehlbetrag	0,00	0	0	0	0	0
F43	Veränderung der liquiden Mittel (einschl. durchlaufende Gelder)	0,00	0	0	0	0	0
F44	nachrichtlich: Ausgleich Finanzhaushalt	-6.738,83	-12.970	-18.820	-18.820	-18.820	-18.820

Produktübersicht		Ergebnis	Ansatz	Ansatz	Planung	Planung	Planung
Leistung	Bezeichnung	2022	2023	2024	2025	2026	2027
in EUR							
5.7.3.2.0000	Dorfgemeinschaftshäuser, Bürgerhäuser	-20.617,58	-45.000	-6.000	0	0	0

Teilfinanzplan 2024

5.7.3.2

A. Zahlungsübersicht

Hauptproduktbereich	5	Gestaltung Umwelt
Produktbereich	5.7	Wirtschaft und Tourismus
Produktgruppe	5.7.3	Allgemeine Einrichtungen und Unternehmen
Produkt	5.7.3.2	Dorfgemeinschaftshäuser, Bürgerhäuser

Erläuterungen zu den Positionen

Sachkonto	Untersachkonto	
-----------	----------------	--

68142000	23310.00000	Anzahlungen auf Sonderposten aus Zuwendungen <i>Bewilligte Landeszuweisung für die Sanierung des Dorfgemeinschaftshauses 35.000 Euro.</i>
78571000	08223.40000	Organisations- und Arbeitsmittel <i>Mittel für die Anschaffung einer Theke.</i>

Teilfinanzplan 2024

5.7.5.2

A. Zahlungsübersicht

Hauptproduktbereich	5	Gestaltung Umwelt
Produktbereich	5.7	Wirtschaft und Tourismus
Produktgruppe	5.7.5	Tourismus
Produkt	5.7.5.2	Kommunale Tourismusförderung

Ifd. Nr.	Einzahlungs- und Auszahlungsarten	Ergebnis 2022	Ansatz 2023	Ansatz 2024	Planung 2025	Planung 2026	Planung 2027
		in EUR					
		1	2	3	4	5	6
F23	Saldo der ordentlichen und außerordentlichen Ein- und Auszahlungen	-100,00	-200	-100	-100	-100	-100
F27	Summe der Einzahlungen aus Investitionstätigkeit	0,00	0	0	0	0	0
F32	Summe der Auszahlungen aus Investitionstätigkeit	0,00	0	0	0	0	0
F33	Saldo der Ein- und Auszahlungen aus Investitionstätigkeit	0,00	0	0	0	0	0
F34	Finanzmittelüberschuss / -fehlbetrag	-100,00	-200	-100	-100	-100	-100
	Finanzierungstätigkeit						
F37	Saldo der Ein- und Auszahlungen aus Investitionskrediten	0,00	0	0	0	0	0
F38	Veränderung der liquiden Mittel (ohne durchlaufende Gelder)	0,00	0	0	0	0	0
F39	Saldo der Ein- und Auszahlungen aus Krediten zur Liquiditätssicherung	0,00	0	0	0	0	0
F40	Saldo der Ein- und Auszahlungen aus Finanzierungstätigkeit	0,00	0	0	0	0	0
F42	Verwendung Finanzmittelüberschuss / Deckung Finanzmittelfehlbetrag	0,00	0	0	0	0	0
F43	Veränderung der liquiden Mittel (einschl. durchlaufende Gelder)	0,00	0	0	0	0	0
F44	nachrichtlich: Ausgleich Finanzhaushalt	-100,00	-200	-100	-100	-100	-100

Teilfinanzplan 2024

6.1.1.1

A. Zahlungsübersicht

Hauptproduktbereich	6	Zentrale Finanzleistungen
Produktbereich	6.1	Allgemeine Finanzwirtschaft
Produktgruppe	6.1.1	Steuern, allgemeine Zuweisungen, allgemeine Umlagen
Produkt	6.1.1.1	Steuern

Ifd. Nr.	Einzahlungs- und Auszahlungsarten	Ergebnis 2022	Ansatz 2023	Ansatz 2024	Planung 2025	Planung 2026	Planung 2027
		in EUR					
		1	2	3	4	5	6
F23	Saldo der ordentlichen und außerordentlichen Ein- und Auszahlungen	163.778,74	171.919	171.502	179.492	185.378	190.658
F27	Summe der Einzahlungen aus Investitionstätigkeit	0,00	0	0	0	0	0
F32	Summe der Auszahlungen aus Investitionstätigkeit	0,00	0	0	0	0	0
F33	Saldo der Ein- und Auszahlungen aus Investitionstätigkeit	0,00	0	0	0	0	0
F34	Finanzmittelüberschuss / -fehlbetrag	163.778,74	171.919	171.502	179.492	185.378	190.658
	Finanzierungstätigkeit						
F37	Saldo der Ein- und Auszahlungen aus Investitionskrediten	0,00	0	0	0	0	0
F38	Veränderung der liquiden Mittel (ohne durchlaufende Gelder)	0,00	0	0	0	0	0
F39	Saldo der Ein- und Auszahlungen aus Krediten zur Liquiditätssicherung	0,00	0	0	0	0	0
F40	Saldo der Ein- und Auszahlungen aus Finanzierungstätigkeit	0,00	0	0	0	0	0
F42	Verwendung Finanzmittelüberschuss / Deckung Finanzmittelfehlbetrag	0,00	0	0	0	0	0
F43	Veränderung der liquiden Mittel (einschl. durchlaufende Gelder)	0,00	0	0	0	0	0
F44	nachrichtlich: Ausgleich Finanzhaushalt	163.778,74	171.919	171.502	179.492	185.378	190.658

Teilfinanzplan 2024

6.1.1.3

A. Zahlungsübersicht

Hauptproduktbereich	6	Zentrale Finanzleistungen
Produktbereich	6.1	Allgemeine Finanzwirtschaft
Produktgruppe	6.1.1	Steuern, allgemeine Zuweisungen, allgemeine Umlagen
Produkt	6.1.1.3	Allgemeine Zuweisungen

Ifd. Nr.	Einzahlungs- und Auszahlungsarten	Ergebnis 2022	Ansatz 2023	Ansatz 2024	Planung 2025	Planung 2026	Planung 2027
		in EUR					
		1	2	3	4	5	6
F23	Saldo der ordentlichen und außerordentlichen Ein- und Auszahlungen	99.904,00	285.781	173.718	173.718	173.718	173.718
F27	Summe der Einzahlungen aus Investitionstätigkeit	0,00	0	0	0	0	0
F32	Summe der Auszahlungen aus Investitionstätigkeit	0,00	0	0	0	0	0
F33	Saldo der Ein- und Auszahlungen aus Investitionstätigkeit	0,00	0	0	0	0	0
F34	Finanzmittelüberschuss / -fehlbetrag	99.904,00	285.781	173.718	173.718	173.718	173.718
	Finanzierungstätigkeit						
F37	Saldo der Ein- und Auszahlungen aus Investitionskrediten	0,00	0	0	0	0	0
F38	Veränderung der liquiden Mittel (ohne durchlaufende Gelder)	0,00	0	0	0	0	0
F39	Saldo der Ein- und Auszahlungen aus Krediten zur Liquiditätssicherung	0,00	0	0	0	0	0
F40	Saldo der Ein- und Auszahlungen aus Finanzierungstätigkeit	0,00	0	0	0	0	0
F42	Verwendung Finanzmittelüberschuss / Deckung Finanzmittelfehlbetrag	0,00	0	0	0	0	0
F43	Veränderung der liquiden Mittel (einschl. durchlaufende Gelder)	0,00	0	0	0	0	0
F44	nachrichtlich: Ausgleich Finanzhaushalt	99.904,00	285.781	173.718	173.718	173.718	173.718

Teilfinanzplan 2024

6.1.1.5

A. Zahlungsübersicht

Hauptproduktbereich	6	Zentrale Finanzleistungen
Produktbereich	6.1	Allgemeine Finanzwirtschaft
Produktgruppe	6.1.1	Steuern, allgemeine Zuweisungen, allgemeine Umlagen
Produkt	6.1.1.5	Abgeführte allgemeine Umlagen

Ifd. Nr.	Einzahlungs- und Auszahlungsarten	Ergebnis 2022	Ansatz 2023	Ansatz 2024	Planung 2025	Planung 2026	Planung 2027
		in EUR					
		1	2	3	4	5	6
F23	Saldo der ordentlichen und außerordentlichen Ein- und Auszahlungen	-176.248,00	-227.009	-254.580	-254.600	-254.600	-254.600
F27	Summe der Einzahlungen aus Investitionstätigkeit	0,00	0	0	0	0	0
F32	Summe der Auszahlungen aus Investitionstätigkeit	0,00	0	0	0	0	0
F33	Saldo der Ein- und Auszahlungen aus Investitionstätigkeit	0,00	0	0	0	0	0
F34	Finanzmittelüberschuss / -fehlbetrag	-176.248,00	-227.009	-254.580	-254.600	-254.600	-254.600
	Finanzierungstätigkeit						
F37	Saldo der Ein- und Auszahlungen aus Investitionskrediten	0,00	0	0	0	0	0
F38	Veränderung der liquiden Mittel (ohne durchlaufende Gelder)	0,00	0	0	0	0	0
F39	Saldo der Ein- und Auszahlungen aus Krediten zur Liquiditätssicherung	0,00	0	0	0	0	0
F40	Saldo der Ein- und Auszahlungen aus Finanzierungstätigkeit	0,00	0	0	0	0	0
F42	Verwendung Finanzmittelüberschuss / Deckung Finanzmittelfehlbetrag	0,00	0	0	0	0	0
F43	Veränderung der liquiden Mittel (einschl. durchlaufende Gelder)	0,00	0	0	0	0	0
F44	nachrichtlich: Ausgleich Finanzhaushalt	-176.248,00	-227.009	-254.580	-254.600	-254.600	-254.600

Teilfinanzplan 2024

6.1.1.6

A. Zahlungsübersicht

Hauptproduktbereich	6	Zentrale Finanzleistungen
Produktbereich	6.1	Allgemeine Finanzwirtschaft
Produktgruppe	6.1.1	Steuern, allgemeine Zuweisungen, allgemeine Umlagen
Produkt	6.1.1.6	Gewerbsteuerumlage

Ifd. Nr.	Einzahlungs- und Auszahlungsarten	Ergebnis 2022	Ansatz 2023	Ansatz 2024	Planung 2025	Planung 2026	Planung 2027
		in EUR					
		1	2	3	4	5	6
F23	Saldo der ordentlichen und außerordentlichen Ein- und Auszahlungen	-299,43	-230	-205	-205	-205	-205
F27	Summe der Einzahlungen aus Investitionstätigkeit	0,00	0	0	0	0	0
F32	Summe der Auszahlungen aus Investitionstätigkeit	0,00	0	0	0	0	0
F33	Saldo der Ein- und Auszahlungen aus Investitionstätigkeit	0,00	0	0	0	0	0
F34	Finanzmittelüberschuss / -fehlbetrag	-299,43	-230	-205	-205	-205	-205
	Finanzierungstätigkeit						
F37	Saldo der Ein- und Auszahlungen aus Investitionskrediten	0,00	0	0	0	0	0
F38	Veränderung der liquiden Mittel (ohne durchlaufende Gelder)	0,00	0	0	0	0	0
F39	Saldo der Ein- und Auszahlungen aus Krediten zur Liquiditätssicherung	0,00	0	0	0	0	0
F40	Saldo der Ein- und Auszahlungen aus Finanzierungstätigkeit	0,00	0	0	0	0	0
F42	Verwendung Finanzmittelüberschuss / Deckung Finanzmittelfehlbetrag	0,00	0	0	0	0	0
F43	Veränderung der liquiden Mittel (einschl. durchlaufende Gelder)	0,00	0	0	0	0	0
F44	nachrichtlich: Ausgleich Finanzhaushalt	-299,43	-230	-205	-205	-205	-205

Teilfinanzplan 2024

6.1.1.7

A. Zahlungsübersicht

Hauptproduktbereich	6	Zentrale Finanzleistungen
Produktbereich	6.1	Allgemeine Finanzwirtschaft
Produktgruppe	6.1.1	Steuern, allgemeine Zuweisungen, allgemeine Umlagen
Produkt	6.1.1.7	Ausgleichsleistungen

Ifd. Nr.	Einzahlungs- und Auszahlungsarten	Ergebnis	Ansatz	Ansatz	Planung	Planung	Planung
		2022	2023	2024	2025	2026	2027
		in EUR					
		1	2	3	4	5	6
F23	Saldo der ordentlichen und außerordentlichen Ein- und Auszahlungen	13.238,73	14.840	14.119	15.000	15.640	16.220
F27	Summe der Einzahlungen aus Investitionstätigkeit	0,00	0	0	0	0	0
F32	Summe der Auszahlungen aus Investitionstätigkeit	0,00	0	0	0	0	0
F33	Saldo der Ein- und Auszahlungen aus Investitionstätigkeit	0,00	0	0	0	0	0
F34	Finanzmittelüberschuss / -fehlbetrag	13.238,73	14.840	14.119	15.000	15.640	16.220
	Finanzierungstätigkeit						
F37	Saldo der Ein- und Auszahlungen aus Investitionskrediten	0,00	0	0	0	0	0
F38	Veränderung der liquiden Mittel (ohne durchlaufende Gelder)	0,00	0	0	0	0	0
F39	Saldo der Ein- und Auszahlungen aus Krediten zur Liquiditätssicherung	0,00	0	0	0	0	0
F40	Saldo der Ein- und Auszahlungen aus Finanzierungstätigkeit	0,00	0	0	0	0	0
F42	Verwendung Finanzmittelüberschuss / Deckung Finanzmittelfehlbetrag	0,00	0	0	0	0	0
F43	Veränderung der liquiden Mittel (einschl. durchlaufende Gelder)	0,00	0	0	0	0	0
F44	nachrichtlich: Ausgleich Finanzhaushalt	13.238,73	14.840	14.119	15.000	15.640	16.220

Teilfinanzplan 2024

6.1.2.1

A. Zahlungsübersicht

Hauptproduktbereich	6	Zentrale Finanzleistungen
Produktbereich	6.1	Allgemeine Finanzwirtschaft
Produktgruppe	6.1.2	Sonstige allgem. Finanzwirtschaft (soweit nicht einem anderen Produkt direkt zugeordnet)
Produkt	6.1.2.1	Zinsen und ähnliche Erträge

Ifd. Nr.	Einzahlungs- und Auszahlungsarten	Ergebnis	Ansatz	Ansatz	Planung	Planung	Planung
		2022	2023	2024	2025	2026	2027
		in EUR					
		1	2	3	4	5	6
F23	Saldo der ordentlichen und außerordentlichen Ein- und Auszahlungen	-39,00	0	500	500	500	500
F27	Summe der Einzahlungen aus Investitionstätigkeit	0,00	0	0	0	0	0
F32	Summe der Auszahlungen aus Investitionstätigkeit	0,00	0	0	0	0	0
F33	Saldo der Ein- und Auszahlungen aus Investitionstätigkeit	0,00	0	0	0	0	0
F34	Finanzmittelüberschuss / -fehlbetrag	-39,00	0	500	500	500	500
	Finanzierungstätigkeit						
F37	Saldo der Ein- und Auszahlungen aus Investitionskrediten	0,00	0	0	0	0	0
F38	Veränderung der liquiden Mittel (ohne durchlaufende Gelder)	0,00	0	0	0	0	0
F39	Saldo der Ein- und Auszahlungen aus Krediten zur Liquiditätssicherung	0,00	0	0	0	0	0
F40	Saldo der Ein- und Auszahlungen aus Finanzierungstätigkeit	0,00	0	0	0	0	0
F42	Verwendung Finanzmittelüberschuss / Deckung Finanzmittelfehlbetrag	0,00	0	0	0	0	0
F43	Veränderung der liquiden Mittel (einschl. durchlaufende Gelder)	0,00	0	0	0	0	0
F44	nachrichtlich: Ausgleich Finanzhaushalt	-39,00	0	500	500	500	500

Teilfinanzplan 2024

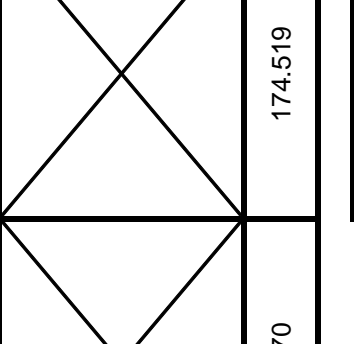
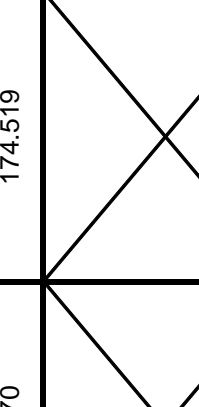




6.1.2.2

A. Zahlungsübersicht

Hauptproduktbereich	6	Zentrale Finanzleistungen
Produktbereich	6.1	Allgemeine Finanzwirtschaft
Produktgruppe	6.1.2	Sonstige allgem. Finanzwirtschaft (soweit nicht einem anderen Produkt direkt zugeordnet)
Produkt	6.1.2.2	Zinsen und ähnliche Aufwendungen

Ifd. Nr.	Einzahlungs- und Auszahlungsarten	Ergebnis	Ansatz	Ansatz	Planung	Planung	Planung
		2022	2023	2024	2025	2026	2027
		in EUR					
		1	2	3	4	5	6
F23	Saldo der ordentlichen und außerordentlichen Ein- und Auszahlungen	-296,33	0	-300	-300	-300	-300
F27	Summe der Einzahlungen aus Investitionstätigkeit	0,00	0	0	0	0	0
F32	Summe der Auszahlungen aus Investitionstätigkeit	0,00	0	0	0	0	0
F33	Saldo der Ein- und Auszahlungen aus Investitionstätigkeit	0,00	0	0	0	0	0
F34	Finanzmittelüberschuss / -fehlbetrag	-296,33	0	-300	-300	-300	-300
	Finanzierungstätigkeit						
F37	Saldo der Ein- und Auszahlungen aus Investitionskrediten	0,00	0	0	0	0	0
F38	Veränderung der liquiden Mittel (ohne durchlaufende Gelder)	0,00	0	0	0	0	0
F39	Saldo der Ein- und Auszahlungen aus Krediten zur Liquiditätssicherung	0,00	0	0	0	0	0
F40	Saldo der Ein- und Auszahlungen aus Finanzierungstätigkeit	0,00	0	0	0	0	0
F42	Verwendung Finanzmittelüberschuss / Deckung Finanzmittelfehlbetrag	0,00	0	0	0	0	0
F43	Veränderung der liquiden Mittel (einschl. durchlaufende Gelder)	0,00	0	0	0	0	0
F44	nachrichtlich: Ausgleich Finanzhaushalt	-296,33	0	-300	-300	-300	-300

Übersicht über die Beurteilung der dauernden Leistungsfähigkeit (Berechnung der sog. Freien Finanzspitze), OG. Datzeroth 2024

lfd. Nr.	Einzahlungs- und Auszahlungsarten	in € ²					Planungsdaten des dritten Haushaltsjahres 2027
		Rechnungsergebnis des Haushaltsvorjahres 2022	Ansätze des Haushaltsvorjahres einschl. Nachträge ¹⁾ 2023	Ansätze des Haushaltsjahres 2024	Planungsdaten des Haushaltsjahres 2025	Planungsdaten des zweiten Haushaltsjahres 2026	
		einschließlich Zinsauszahlungen für bereits genehmigte Kredite					
		einschließlich Zinsauszahlungen für bereits genehmigte Kredite und für geplante, aber noch nicht genehmigte Kredite					
1	Saldo der ordentlichen und außerordentlichen Ein- und Auszahlungen (§ 2 Abs. 1 Satz 1 Posten F 23 GemHVO)	65.270	174.519	-10.913	27.938	34.464	40.324
2	abzüglich Auszahlungen zur planmäßigen Tilgung von bereits genehmigten Investitionskrediten (§ 2 Abs. 1 Satz 1 Posten F 36 GemHVO)	0	0	0	0	0	0
3	= „freie Finanzspitze“	65.270	174.519	-10.913	27.938	34.464	40.324
4	abzüglich Auszahlungen zur planmäßigen Tilgung von geplanten, aber noch nicht genehmigten Investitionskrediten (§ 2 Abs. 1 Satz 1 Posten F 36 GemHVO)						
5	verbleibende Finanzspitze (Ziel in allen Jahren ≥ 0)	65.270	174.519	-10.913	27.938	34.464	40.324
		Stand der Kredite zur Liquiditätssicherung ³⁾					
		Jahr					Betrag:
		Jahr					Betrag:
		...					

1) - Ergebnisse des Haushaltsvorjahres, sofern vorliegend.

2) - Angaben können auch in 1.000,00 € erfolgen.

3) - Bei Ortsgemeinden Stand der Verbindlichkeiten gegenüber der Verbandsgemeinde, bei Verbandsgemeinden nur den auf ihren Haushalt entfallenden Anteil.

Ortsgemeinde Datzeroth, Haushaltsplan 2024

Stand:
09.02.2024

Muster 26 (zu § 93 Abs. 4 GemO)

Übersicht über die Entwicklung der Jahresergebnisse (gemäß § 2 Abs. 1 Satz 1 Posten E23 GemHVO)			
lfd. Nr.	Jahr	Jahr	Betrag in €
1	5. Haushaltsvorjahr (lt. festgestelltem Jahresabschluss)	2019	16.165,07
2	4. Haushaltsvorjahr (lt. festgestelltem Jahresabschluss)	2020	14.575,05
3	3. Haushaltsvorjahr (lt. festgestelltem Jahresabschluss)	2021	28.543,02
4	2. Haushaltsvorjahr (lt. festgestelltem Jahresabschluss)	2022	46.359,36
5	1. Haushaltsvorjahr (lt. Ansatz)	2023	152.678,00
6	Haushaltsjahr (Ansatz)	2024	-37.230,00
7	Zwischensumme (lfd. Nr. 1 - 6)		221.090,50
8	1. Haushaltsfolgejahr (Planung)	2025	1.621,00
9	2. Haushaltsfolgejahr (Planung)	2026	8.147,00
10	3. Haushaltsfolgejahr (Planung)	2027	12.991,00
11	Summe		243.849,50

¹⁾ Die Übersicht ist als Anlage zum Haushaltsplan entbehrlich, sofern der Vorbericht eine entsprechend aussagekräftige Darstellung der Entwicklung der Jahresergebnisse enthält.

²⁾ Angaben können auch in 1.000 € erfolgen.

Muster 27 (zu § 93 Abs. 4 GemO)

Übersicht über die Über-/Unterdeckung im Finanzhaushalt bzw. in der Finanzrechnung						
lfd. Nr.	Jahr	Jahr	Saldo der ordentlichen und außerordentlichen Ein- und Auszahlungen (§ 2 Abs. 1 Satz 1 Posten F23 GemHVO)	./. planmäßige Tilgung (§ 2 Abs. 1 Satz 1 Posten F36 GemHVO)	./. Mindest- Rückführungsbetrag gemäß Tilgungsplan (§ 2 Abs. 1 Satz 1 Posten F 45 GemHVO)	= Betrag
1	5. Haushaltsvorjahr (lt. festgestelltem Jahresabschluss)	2019	74.619,22	0,00	0,00	74.619,22
2	4. Haushaltsvorjahr (lt. festgestelltem Jahresabschluss)	2020	25.738,13	0,00	0,00	25.738,13
3	3. Haushaltsvorjahr (lt. festgestelltem Jahresabschluss)	2021	68.484,11	0,00	0,00	68.484,11
4	2. Haushaltsvorjahr (lt. vorl. Jahresabschluss)	2022	65.270,46	0,00	0,00	65.270,46
5	1. Haushaltsvorjahr (Ansatz)	2023	174.519,00	0,00	0,00	174.519,00
6	Haushaltsjahr (Ansatz)	2024	-10.913,00	0,00	0,00	-10.913,00
7	Zwischensumme (lfd. Nr. 1 - 6)		397.717,92	0,00	0,00	397.717,92
8	1. Haushaltsfolgejahr (Planung)	2025	27.938,00	0,00	0,00	27.938,00
9	2. Haushaltsfolgejahr (Planung)	2026	34.646,00	0,00	0,00	34.646,00
10	3. Haushaltsfolgejahr (Planung)	2027	40.324,00	0,00	0,00	40.324,00
11	Summe		500.625,92	0,00	0,00	500.625,92

¹⁾ Die Übersicht ist als Anlage zum Haushaltsplan entbehrlich, sofern der Vorbericht eine entsprechend aussagekräftige Darstellung der Entwicklung der Finanzmittelüberschüsse und -fehlbeträge enthält.

²⁾ Angaben können auch in 1.000 € erfolgen.

Übersicht über die Entwicklung des Eigenkapitals

Ortsgemeinde Datzeroth Haushalt 2024

Stand: 14.02.2024

Ifd. Nr.	Ergebnis (gemäß § 2 Abs. 1 Satz 1 Posten E 23, GemHVO)		Betrag	nachrichtlich: aufgelaufenes Eigenkapital
			Euro	Euro
1	Eigenkapital zum 31.12. des dritten Haushaltsvorjahres	2021		2.035.669,38
2	zuzügl. Jahresergebnis des zweiten Haushaltsvorjahres	2022	46.359,36	2.082.028,74
3	zuzügl. Ansatz für Jahresergebnis des Haushaltsvorjahres (Plan)	2023	152.678,00	2.234.706,74
4	zuzügl. Ansatz für Jahresergebnis des Haushaltsjahres (Plan)	2024	-37.230,00	2.197.476,74
5	zuzügl. geplantes Jahresergebnis des Haushaltsfolgejahres (Plan)	2025	1.621,00	2.199.097,74
6	zuzügl. geplantes Jahresergebnis des 2. Haushaltsfolgejahres (Plan)	2026	8.147,00	2.207.244,74
7	zuzügl. geplantes Jahresergebnis des 3. Haushaltsfolgejahres (Plan)	2027	12.991,00	2.220.235,74

Übersicht über die aus Verpflichtungsermächtigungen voraussichtlich fällig werdenden Auszahlungen				
Verpflichtungsermächtigungen (gem. § 1 Abs. 1 Nr. 4 GemHVO) ¹⁾	Planungsdaten des Haushaltsfolgejahres 2024	Planungsdaten des zweiten Haushaltsfolgejahres 2025	Planungsdaten des dritten Haushaltsfolgejahres 2026	Planungsdaten der weiteren Haushaltsfolgejahre 2027
	- in Euro - ²⁾			
im Haushaltsjahr 2024	0	0	0	0
im Haushaltsjahr				
im Haushaltsjahr				
Summe	0	0	0	0
Gesamtbetrag der Investitionskredite (ohne zinslose Kredite und Kredite zur Umschuldung)	0	0	0	0

1) Es sind in chronologischer Reihenfolge das Haushaltsjahr und alle Haushaltsvorjahre aufzuführen, in denen Verpflichtungsermächtigungen veranschlagt waren, aus deren Inanspruchnahme Auszahlungen fällig werden.

2) Angaben können auch in 1.000 Euro erfolgen.

Muster 4 (zu § 1 Abs. 1 Nr. 4 GemHVO)

Übersicht über den Stand der Kreditaufnahmen und ähnlicher Vorgänge				
lfd Nr.	Art (gem. § 47 Abs. 5 Nr. 4 GemHVO)	Stand zu Beginn des Haushalts- vorjahres	Voraussichtlicher Stand zu Beginn des Haushaltsjahres	Vorraussichtlicher Stand zum Ende des Haushaltsjahres
		Euro		
1	Anleihen			
2	Verbindlichkeiten aus Kreditaufnahmen für Investitionen	0	0	0
3	Verbindlichkeiten aus Kreditaufnahmen zur Liquiditätssicherung			
5	Verbindlichkeiten aus Vorgängen, die Kreditaufnahmen wirtschaftlich gleichkommen	0	0	0
6	Erhaltene Anzahlungen auf Bestellungen			
7	Summe der Verbindlichkeiten	0	0	0

h:\haushalt\plan2024\hausen\muster 3 u. 4 übersicht verpflicht.erm. und verbindlichkeiten.doc

Darstellung der Haushaltsansätze für Städte und Gemeinden Ortsgemeinde Datzeroth 2024

Haushalts- jahr	Jahres- ergebnis (Jahres- überschuss / Jahres- fehlbetrag)	Ausgleich Finanz- haushalt ("freie Finanzspitze")	bei KEF-RP- Teilnehmern: Mindest- Nettotilgung 2021	bei KEF-RP- Teilnehmern: freie Finanzspitze unter Berücksich- tigung der Mindest- Nettotilgung (KEF-RP) 2021	Eigenkapital zum 31.12. des Vorvorjahres	ver- anschlagter Gesamtbetrag der Investitions- kredite	ver- anschlagtes Aufkommen der Grund- steuer B	Hebesatz der Grund- steuer B	Grundzahl der Grundsteuer B	ver- anschlagtes Aufkommen der Gewerbe- steuer	Hebesatz der Gewerbe- steuer	Grundzahl der Gewerbe- steuer	erforderliche Erhöhung des Hebe- satzes der Grundsteuer B sowie der Gewerbe- steuer jeweils in Prozent- punkten bei 20 Jahren (Spalte 6 ./. Spalte 4) / (Spalte 9 + Spalte 12) x 100 / 20
	Posten E 23	Posten F 44				Posten F 35	Konto 4012		Spalte 7 / Spalte 8 x 100	Konto 4013		Spalte 10 / Spalte 11 x 100	
								in v. H.	Euro	Euro	in v. H.	Euro	in v. H.- Punkten
Spalte	1	2	3	4	5	6	7	8	9	10	11	12	13
2024	-37.230	-10.913			2.082.029	0	37.000	465	7.957	2.200	380	579	0

Stellenplan 2024									
Ortsgemeinde Datzeroth	Bes.-Gruppe/ Entgeltgruppe TVöD	Bewertung	Zahl der Stellen für das Haushaltsjahr 2024	Zahl der Stellen für das Haushaltsjahr		Stellenvermerke ²⁾ und Erläuterungen ³⁾			
				SOLL 2023	IST ¹⁾ (tatsächliche Besetzung) 30.06.2023				
Teilhaushalt 1									
Arbeitnehmer									
Gemeindearbeiter	EG 3	Werner Urmersbach	0,13	0,13	0,13	5 Std./wtl.; geringfügige Beschäftigung; Einsatz nach Bedarf			
Raumpflegerin Dorfgemeinschaftshaus	EG 2	Ingrid Urmersbach	0,08	0,08	0,08	3 Std./wtl.; geringfügige Beschäftigung			
Summe Beschäftigte			0,21	0,21	0,21				

¹⁾ Bei Abweichung vom Soll: Angabe der Besoldungsgruppe/Entgelte

²⁾ Aufgabenschwerpunkt

³⁾ Erläuterungen z.B. zu Planstellen, die nicht der allgemeinen Obergrenzenregelung unterliegen, oder zu wesentlichen Abweichungen gegenüber dem Stellenplan des Vorjahres.

vorläufige Verbandsgemeindeumlage 2024

Gemeinde	Umlagegrundlage	Umlage	Umlage Vorjahr	Differenz
Anhausen	1.887.088,59 €	541.534,62 €	350.786,79 €	190.747,82 €
Bonefeld	1.077.660,23 €	309.254,33 €	309.935,74 €	-681,41 €
Breitscheid	2.847.610,69 €	817.174,02 €	696.414,94 €	120.759,08 €
Datzeroth	326.366,66 €	93.656,89 €	72.606,72 €	21.050,17 €
Ehlscheid	1.732.257,95 €	497.103,13 €	386.300,13 €	110.803,00 €
Hardert	1.002.872,34 €	287.792,58 €	207.936,84 €	79.855,73 €
Hausen	2.100.057,62 €	602.649,98 €	463.612,12 €	139.037,85 €
Hümmerich	886.917,32 €	254.517,16 €	195.709,98 €	58.807,18 €
Kurtscheid	1.886.264,51 €	541.298,13 €	332.525,46 €	208.772,67 €
Meinborn	607.657,00 €	174.378,30 €	131.780,83 €	42.597,47 €
Melsbach	2.303.272,82 €	660.966,30 €	505.286,45 €	155.679,85 €
Niederbreitbach	1.707.646,98 €	490.040,56 €	386.240,39 €	103.800,17 €
Oberhonnefeld-Gierend	1.821.528,82 €	522.721,04 €	1.643.221,82 €	-1.120.500,78 €
Oberraden	1.018.001,56 €	292.134,18 €	236.266,38 €	55.867,80 €
Rengsdorf	5.019.873,00 €	1.440.544,45 €	1.386.771,75 €	53.772,70 €
Roßbach	1.643.199,52 €	471.546,18 €	364.797,69 €	106.748,50 €
Rüscheid	925.863,93 €	265.693,60 €	202.690,76 €	63.002,84 €
Straßenhaus	2.267.534,97 €	650.710,67 €	510.424,51 €	140.286,16 €
Thalhausen	1.317.416,85 €	378.056,88 €	338.317,83 €	39.739,05 €
Waldbreitbach	2.499.537,35 €	717.288,00 €	559.402,86 €	157.885,14 €
Summe	34.878.628,71 €	10.009.061,00 €	9.281.030,00 €	

Umlagebedarf:	10.009.061,00 €
in %	28,70%

Vorjahr in %	22,70%
--------------	--------

vorläufige Grundschulumlage 2024

Gemeinde	Umlagegrundlage	Umlage	Umlage Vorjahr	Differenz
Anhausen	1.887.088,59 €	119.009,00 €	81.281,00 €	37.728,00 €
Bonefeld	1.077.660,23 €	67.962,00 €	71.816,00 €	-3.854,00 €
Breitscheid		0,00 €	0,00 €	0,00 €
Datzeroth	326.366,66 €	20.582,00 €	16.824,00 €	3.758,00 €
Ehlscheid	1.732.257,95 €	109.244,00 €	89.510,00 €	19.734,00 €
Hardert	1.002.872,34 €	63.246,00 €	48.181,00 €	15.065,00 €
Hausen	2.100.057,62 €	132.440,00 €	107.424,00 €	25.016,00 €
Hümmereich	886.917,32 €	55.933,00 €	45.348,00 €	10.585,00 €
Kurtscheid	1.886.264,51 €	118.957,00 €	77.050,00 €	41.907,00 €
Meinborn	607.657,00 €	38.322,00 €	30.535,00 €	7.787,00 €
Melsbach		0,00 €	0,00 €	0,00 €
Niederbreitbach	1.707.646,98 €	107.692,00 €	89.496,00 €	18.196,00 €
Oberhonnefeld-Gierend	1.821.528,82 €	114.874,00 €	380.753,00 €	-265.879,00 €
Oberraden	1.018.001,56 €	64.200,00 €	54.746,00 €	9.454,00 €
Rengsdorf	5.019.873,00 €	316.577,00 €	321.330,00 €	-4.753,00 €
Roßbach	1.643.199,52 €	103.628,00 €	84.528,00 €	19.100,00 €
Rütscheid	925.863,93 €	58.389,00 €	46.966,00 €	11.423,00 €
Straßenhaus	2.267.534,97 €	143.002,00 €	118.271,00 €	24.731,00 €
Thalhausen	1.317.416,85 €	83.083,00 €	78.392,00 €	4.691,00 €
Waldbreitbach	2.499.537,35 €	157.633,00 €	129.620,00 €	28.013,00 €
Summe	29.727.745,20 €	1.874.773,00 €	1.872.073,00 €	

Umlagebedarf:	1.874.773,00 €
in %	6,31%

Vorjahr in %	5,26%
--------------	-------

vorläufige Kreisumlage 2024

Gemeinde	Einwohner	Umlagegrundlage	auf landes- durchschn. Steuerkraft	über Landes- durchschnitt	Kreisumlage 43%	zzgl. Progression gesamt	Kreisumlage gesamt
Anhausen	1399	1.887.088,59 €	1.910.768,19 €	-23.679,60 €	811.448,09 €	0,00 €	811.448,09 €
Bonefeld	962	1.077.660,23 €	1.313.909,22 €	-236.248,99 €	463.393,90 €	0,00 €	463.393,90 €
Breitscheid	2278	2.847.610,69 €	3.111.315,18 €	-263.704,49 €	1.224.472,60 €	0,00 €	1.224.472,60 €
Datzeroth	305	326.366,66 €	416.572,05 €	-90.205,39 €	140.337,66 €	0,00 €	140.337,66 €
Ehlscheid	1583	1.732.257,95 €	2.162.077,23 €	-429.819,28 €	744.870,92 €	0,00 €	744.870,92 €
Hardert	857	1.002.872,34 €	1.170.499,17 €	-167.626,83 €	431.235,11 €	0,00 €	431.235,11 €
Hausen	1907	2.100.057,62 €	2.604.599,67 €	-504.542,05 €	903.024,78 €	0,00 €	903.024,78 €
Hümmerich	808	886.917,32 €	1.103.574,48 €	-216.657,16 €	381.374,45 €	0,00 €	381.374,45 €
Kurtscheid	1014	1.886.264,51 €	1.384.931,34 €	501.333,17 €	811.093,74 €	38.708,83 €	849.802,57 €
Meinborn	557	607.657,00 €	760.756,17 €	-153.099,17 €	261.292,51 €	0,00 €	261.292,51 €
Melsbach	2024	2.303.272,82 €	2.764.399,44 €	-461.126,62 €	990.407,31 €	0,00 €	990.407,31 €
Niederbreitbach	1560	1.707.646,98 €	2.130.663,60 €	-423.016,62 €	734.288,20 €	0,00 €	734.288,20 €
Oberhonnefeld-Gierend	1051	1.821.528,82 €	1.435.466,31 €	386.062,51 €	783.257,39 €	24.072,77 €	807.330,16 €
Oberraden	683	1.018.001,56 €	932.848,23 €	85.153,33 €	437.740,67 €	2.607,31 €	440.347,98 €
Rengsdorf	2959	5.019.873,00 €	4.041.431,79 €	978.441,21 €	2.158.545,39 €	67.774,81 €	2.226.320,20 €
Roßbach	1475	1.643.199,52 €	2.014.569,75 €	-371.370,23 €	706.575,79 €	0,00 €	706.575,79 €
Rütscheid	849	925.863,93 €	1.159.572,69 €	-233.708,76 €	398.121,49 €	0,00 €	398.121,49 €
Straßenhaus	2036	2.267.534,97 €	2.780.789,16 €	-513.254,19 €	975.040,04 €	0,00 €	975.040,04 €
Thalhausen	783	1.317.416,85 €	1.069.429,23 €	247.987,62 €	566.489,25 €	17.934,33 €	584.423,57 €
Waldbreitbach	1947	2.499.537,35 €	2.659.232,07 €	-159.694,72 €	1.074.801,06 €	0,00 €	1.074.801,06 €
VG	27037	293.717,00 €	36.927.404,97 €	-36.633.687,97 €	126.298,31 €	0,00 €	126.298,31 €
Summe		35.172.345,71 €			15.124.108,66 €	151.098,05 €	15.275.206,71 €

Hebesatz in %:

43% zuzüglich Progression

1.365,81 €

landesdurchschnittliche Steuerkraft:

Bilanz 2022

Aktiva

Bezeichnung	Stand zum	Stand zum	Differenz
	31.12.2021	31.12.2022	
	in EUR		
1 Anlagevermögen	2.295.046,45	2.320.208,45	25.162,00
1.1 Immaterielle Vermögensgegenstände	175.676,45	190.754,20	15.077,75
1.1.3 Gezahlte Investitionszuschüsse	175.676,45	190.754,20	15.077,75
01300000 Gezahlte Investitionszuschüsse als Nutzungsberechtigter	175.676,45	190.754,20	15.077,75
1.2 Sachanlagen	2.119.370,00	2.129.454,25	10.084,25
1.2.1 Wald, Forsten	1.271.688,04	1.271.688,04	0,00
02111000 Mischwald Grund und Boden	348.650,80	348.650,80	0,00
02112000 Mischwald sonstiger Waldbestand	31,60	31,60	0,00
02121000 Laubwald Grund und Boden	66.730,40	66.730,40	0,00
02122000 Laubwald Waldbestand Eiche	75.600,24	75.600,24	0,00
02123000 Laubwald Waldbestand Buche	561.274,05	561.274,05	0,00
02132000 Nadelwald Waldbestand Fichte	128.454,55	128.454,55	0,00
02133000 Nadelwald Waldbestand Kiefer	10.984,97	10.984,97	0,00
02134000 Nadelwald Waldbestand Douglasie	78.956,22	78.956,22	0,00
02140000 Gehölz	985,21	985,21	0,00
1.2.2 Sonstige unbebaute Grundstücke und grundstücksgleiche Rechte	76.356,60	76.288,60	-68,00
02230000 Kleingartenanlagen, Gartenland	10.471,87	10.471,87	0,00
02250000 Kinderspielfläche	32.848,09	32.780,09	-68,00
02330000 Öd- und Unland	213,75	213,75	0,00
02340000 Weideland	25.237,08	25.237,08	0,00
02610000 Flüsse und Bäche	20,10	20,10	0,00
02990000 sonstige unbebaute Grundstücke	7.585,71	7.585,71	0,00
1.2.3 Bebaute Grundstücke und grundstücksgleiche Rechte	89.300,84	107.413,02	18.112,18
03590000 sonstige Sportanlagen	14.511,59	13.474,14	-1.037,45
03910000 Gemeinschafts-, Bürgerhäuser, Stadthallen	71.814,23	91.083,17	19.278,94
03999000 Sonstige	2.975,02	2.845,71	-129,31
1.2.4 Infrastrukturvermögen	637.435,90	603.618,44	-33.817,46
04120000 Brücken	1,00	1,00	0,00
04810000 Grundstücke und grundstücksgleiche Rechte	223.634,53	223.634,53	0,00
04822000 Landesstraßen (Nebenanlagen)	26.352,46	23.423,99	-2.928,47
04824000 Gemeindestraßen	276.975,44	252.675,12	-24.300,32
04825000 Gehwege	5.029,26	5.029,57	490,69
04833000 Radwege	87.857,24	83.833,24	-4.024,00
04841000 Parkplätze	10.367,79	9.470,67	-897,12
04842000 Dorplätze	3,00	1,00	-2,00
04899000 sonstige Verkehrsanlagen	773,61	709,92	-63,69
04871000 Straßenbeleuchtung	1.963,73	1.633,70	-330,03
04990000 Sonstige (u.a. Bachverehrung)	3.986,84	3.205,70	-781,14
1.2.7 Maschinen, technische Anlagen, Fahrzeuge	669,17	445,17	-224,00
07240000 technische Anlagen zum Bau und zur Unterhaltung der Infrastruktur und Landschaftspflege	669,17	445,17	-224,00
1.2.8 Betriebs- und Geschäftsausstattung	2.235,51	28.317,04	26.081,53

Passiva

Bezeichnung	Stand zum	Stand zum	Differenz
	31.12.2021	31.12.2022	
	in EUR		
1 Eigenkapital	2.035.669,38	2.082.028,74	46.359,36
1.1 Kapitalrücklage	2.007.126,36	2.035.669,38	28.543,02
20110000 Allgemeine Kapitalrücklage / Überschussvortrag (ab 2007)	2.007.126,36	2.035.669,38	28.543,02
1.3 Jahresüberschuss / Jahresfehlbetrag	28.543,02	46.359,36	17.816,34
20300000 Jahresüberschuss / Jahresfehlbetrag	28.543,02	46.359,36	17.816,34
2 Sonderposten	370.007,20	351.560,77	-18.446,43
2.2 Sonderposten zum Anlagevermögen	370.007,20	351.560,77	-18.446,43
2.2.1 Sonderposten aus Zuwendungen	131.516,93	127.108,47	-4.408,46
23131000 von Eigenbetrieben	1.792,66	1.589,84	-202,82
23142000 vom Land (u.a. Investitionsschlüsselzuweisungen, soweit für Investitionen verwendet)	100.863,68	96.455,27	-5.408,41
23143000 von Gemeinden und Gemeindeverbänden	5.557,30	5.438,66	-118,64
23149000 vom sonstigen öffentlichen Bereich	1,00	1.163,99	1.162,99
23159000 vom sonstigen privaten Bereich	18.426,29	18.991,04	564,75
23190000 von Sonstigen	4.876,00	4.469,67	-406,33
2.2.2 Sonderposten aus Beiträgen und ähnlichen Entgelten	203.490,27	189.452,30	-14.037,97
23259000 vom sonstigen privaten Bereich	203.490,27	189.452,30	-14.037,97
2.2.3 Sonderposten aus Anzahlungen für Anlagevermögen	35.000,00	35.000,00	0,00
23310000 Anzahlungen auf Sonderposten aus Zuwendungen	35.000,00	35.000,00	0,00
3 Rückstellungen	37.589,00	40.820,00	3.231,00
3.1 Rückstellungen für Pensionen und ähnliche Verpflichtungen	37.589,00	40.820,00	3.231,00
24320000 für Versorgungsempfänger	37.589,00	40.820,00	3.231,00
4 Verbindlichkeiten	23.347,80	15.905,86	-7.441,94
4.5 Verbindlichkeiten aus Lieferungen und Leistungen	660,47	2.172,70	1.512,23
35500000 Verbindlichkeiten aus Lieferungen und Leistungen gegenüber dem privaten Bereich	660,47	2.172,70	1.512,23
4.10 Verbindlichkeiten gegenüber dem sonstigen öffentlichen Bereich	22.094,33	13.038,16	-9.056,17
35400000 Verbindlichkeiten aus Lieferungen und Leistungen gegenüber dem öffentlichen Bereich	6.323,89	12.167,29	5.833,40
36400000 Verbindlichkeiten aus Transferleistungen gegenüber dem öffentlichen Bereich	15.770,44	32,55	-15.737,89
37400000 Sonstige Verbindlichkeiten gegenüber dem öffentlichen Bereich	0,00	848,32	848,32
Sonstige Verbindlichkeiten	593,00	695,00	102,00
37500000 Sonstige Verbindlichkeiten gegenüber dem privaten Bereich	593,00	695,00	102,00
Bilanzsumme	2.466.613,38	2.490.315,37	23.701,99

Bilanz 2022

Aktiva

Passiva

Bezeichnung	Stand zum	Stand zum	Differenz
	31.12.2021	31.12.2022	
	in EUR		
08219000 Sonstige Betriebsausstattung	2.218,51	28.300,04	26.081,53
08223000 Organisations- und Arbeitsmittel	17,00	17,00	0,00
1.2.10 Geleistete Anzahlungen, Anlagen im Bau	41.703,94	41.703,94	0,00
09600000 Anlagen im Bau	41.703,94	41.703,94	0,00
2 Umlaufvermögen	170.826,15	169.221,14	-1.605,01
2.2 Forderungen und sonstige Vermögensgegenstände	170.826,15	169.221,14	-1.605,01
2.2.1 Öffentlich-rechtliche Forderungen, Forderungen aus Transferleistungen	637,44	895,52	258,08
15350000 Steuerforderungen gegen den privaten Bereich	784,99	907,98	122,60
21100000 Pauschalwertberichtigungen auf Forderungen	-147,54	-12,06	135,48
2.2.2 Privatrechtliche Forderungen aus Lieferungen und Leistungen	140,00	280,35	140,35
16500000 Forderungen aus Lieferungen und Leistungen gegen den privaten Bereich	140,00	280,35	140,35
2.2.6 Forderungen gegen den sonstigen öffentlichen Bereich	170.048,71	168.045,27	-2.003,44
15340000 Steuerforderungen gegen den öffentlichen Bereich	3.978,09	2.061,22	-1.916,87
15544000 Forderungen gegen den sonstigen öffentlichen Bereich	35.000,00	35.000,00	0,00
16400000 Forderungen aus Lieferungen und Leistungen gegen den öffentlichen Bereich	0,00	766,92	766,92
17431000 "VV" laufendes Verrechnungskonto	131.070,62	130.217,13	-853,49
2.4 Kassenbestand, Bundesbankguthaben, Guthaben bei der Europäischen Zentralbank, Guthaben bei Kreditinstituten und Schecks	0,00	0,00	0,00
4 Rechnungsabgrenzungsposten	740,78	885,78	145,00
4.2 Sonstige Rechnungsabgrenzungsposten	740,78	885,78	145,00
19500000 Sonstige aktive Rechnungsabgrenzungsposten	740,78	885,78	145,00
Bilanzsumme	2.466.613,38	2.490.315,37	23.701,99

Einwohnerzahlen ab 2007 (nur Hauptwohnsitz) Stand je 30.06. eines Jahres VG Rengsdorf-Waldbreitbach

Ortsgemeinde	2007	2008	2009	2010	2011	2012	2013	2014	2015	2016	2017	2018	2019	2020	2021	2022	2023
Anhausen	1.354	1.359	1.379	1.345	1.341	1.341	1.348	1.357	1.371	1.370	1.370	1.375	1.353	1.360	1.373	1.423	1.399
Bonefeld	966	963	956	953	959	965	972	969	961	964	953	970	968	969	955	942	962
Ehlscheid	1.253	1.265	1.244	1.255	1.305	1.330	1.331	1.353	1.383	1.445	1.490	1.512	1.526	1.550	1.554	1.592	1.583
Hardert	854	845	832	823	809	791	782	812	817	843	833	832	862	853	860	846	857
Hümmerich	776	794	791	777	775	777	757	745	769	762	751	743	763	749	767	805	808
Kurtscheid	1.012	1.022	991	971	947	954	947	935	946	961	966	961	954	977	996	983	1.014
Meinborn	493	491	505	501	509	497	499	516	526	533	493	517	522	514	514	544	557
Melsbach	2.116	2.090	2.081	2.049	2.020	2.020	2.017	2.031	2.008	2.002	2.013	2.016	2.055	2.054	2.056	2.043	2.024
Oberh.-Gierend	983	957	1.002	1.012	1.017	1.008	1.007	1.053	1.057	1.116	1.075	1.060	1.054	1.048	1.073	1.074	1.051
Oberraden	630	632	634	630	642	641	619	615	638	667	654	652	653	653	674	691	683
Rengsdorf	2.662	2.627	2.638	2.649	2.687	2.657	2.642	2.681	2.712	2.753	2.804	2.824	2.834	2.866	2.864	2.913	2.959
Rütscheid	794	790	774	776	767	763	770	754	778	777	782	791	800	824	819	839	849
Straßenhaus	1.926	1.883	1.865	1.916	1.883	1.893	1.883	1.880	1.894	1.914	1.935	1.927	1.962	1.933	1.958	2.016	2.036
Thalhausen	743	748	742	743	756	747	722	722	732	748	731	731	747	750	787	816	783
Breitscheid	2.221	2.191	2.175	2.192	2.150	2.136	2.116	2.096	2.096	2.100	2.181	2.178	2.183	2.184	2.216	2.243	2.278
Datzeroth	246	248	251	236	242	232	239	237	240	252	249	249	250	246	279	306	305
Hausen/Wied	1.929	1.935	1.927	1.904	1.923	1.882	1.860	1.870	1.839	1.885	1.881	1.861	1.858	1.847	1.830	1.881	1.907
Niederbreitbach	1.564	1.560	1.556	1.590	1.582	1.572	1.558	1.561	1.557	1.594	1.587	1.591	1.558	1.559	1.574	1.588	1.560
Roßbach	1.532	1.549	1.553	1.526	1.515	1.478	1.464	1.453	1.453	1.470	1.431	1.451	1.457	1.453	1.461	1.476	1.475
Waldbreitbach	2.011	1.977	1.935	1.928	1.925	1.930	1.911	1.862	1.865	1.882	1.889	1.870	1.898	1.884	1.936	1.959	1.947
VG insgesamt	26.065	25.926	25.831	25.776	25.754	25.614	25.444	25.502	25.642	26.038	26.068	26.111	26.257	26.273	26.546	26.980	27.037

