


Ortsgemeinde Breitscheid



**Jahresabschluss
2022**

Inhaltsverzeichnis:

| | |
|--|----------------|
| Aufstellungsvermerk | 3 |
| Ergebnisrechnung (§ 44 GemHVO) | 4 - 13 |
| - Gesamtergebnisrechnung | 5 |
| - Gesamtergebnisrechnung mit Sachkonten | 6 - 9 |
| - Teilergebnisrechnungen Budget's (2-stellig) | 10 - 14 |
| Finanzrechnung (§ 45 GemHVO) | 15 - 24 |
| - Gesamtfinanzrechnung | 16 - 17 |
| - Gesamtfinanzrechnung mit Sachkonten | 18 - 21 |
| - Teilfinanzrechnungen Budget's (2-stellig) | 22 - 24 |
| Bilanz (§ 47 GemHVO) | 25 - 30 |
| - Schlussbilanz – Aktiva / Passiva, einseitig | 25 |
| - Schlussbilanz - Aktiva mit Sachkonten | 26 - 28 |
| - Schlussbilanz - Passiva mit Sachkonten | 29 - 30 |
| Anhang (§ 48 GemHVO) | 31 -49 |
| Rechenschaftsbericht (§ 49 GemHVO) | 50 - 66 |
| Anlagenspiegel / Anlagenbericht (§ 50 GemHVO) | 67 -73 |
| - Anlagenspiegel nach Bilanzpositionen | 67 |
| - Anlagenspiegel nach Sachkonten | 68 - 73 |
| Forderungsübersicht (§ 51 GemHVO) | 74 |
| Verbindlichkeitenübersicht (§ 52 GemHVO) | 75 |
| Übersicht über die Ermächtigungsübertragungen (§ 53 GemHVO) | 76 |
| Übersicht über Dienstbarkeiten, die auf Grundstücken der Ortsgemeinden lasten | 77 - 78 |

Aufstellungsvermerk:

Der Jahresabschluss besteht gem. § 108 Abs. 2 GemO aus:

1. der Ergebnisrechnung,
2. der Finanzrechnung,
3. den Teilrechnungen,
4. der Bilanz,
5. dem Anhang.

Gem. § 108 Abs. 3 GemO sind dem Jahresabschluss beizufügen:

1. der Rechenschaftsbericht,
2. der Beteiligungsbericht gem. § 90 Abs. 2 GemO,
3. die Anlagenübersicht,
4. die Forderungsübersicht,
5. die Verbindlichkeitenübersicht
6. eine Übersicht über Haushaltsermächtigungen die über das Ende des Haushaltsjahres hinaus gelten (Ermächtigungsübertragungen).

Der Jahresabschluss der Ortsgemeinde Breitscheid für das Haushaltsjahr 2022 wurde gem. § 108 GemO in Verbindung mit den §§ 43 ff. GemHVO aufgestellt.

Breitscheid, den 19.09.2023

-Rita Viccari-
Ortsbürgermeisterin

Anmerkung:

Auf den Beteiligungsbericht wird verzichtet. Die Beteiligungen sind im Anhang dargestellt.

Ergebnis-

und

Teilergebnisrechnung

Ergebnisrechnung 2022

| Ifd. Nr. | Ertrags- und Aufwandsarten | Ergebnis 2021 | Ansatz 2022 | Ergebnis 2022 | Ab- weichung (Ergebnis- Ansatz) 2022 | Ergebnis- veränderung gegenüber 2021 |
|-------------|--|---------------------|---------------------|---------------------|--|---|
| | | in EUR | | | | |
| | | 1 | 2 | 3 | 4 | 5 |
| E1 | + Steuern und ähnliche Abgaben | 2.577.871,01 | 2.475.294,00 | 3.128.616,09 | 653.322,09 | 550.745,08 |
| E2 | + Zuwendungen, allgemeine Umlagen und sonstige Transfererträge | 1.086.261,33 | 947.895,00 | 1.167.260,27 | 219.365,27 | 80.998,94 |
| E3 | + Erträge der sozialen Sicherung | 0,00 | 0,00 | 0,00 | 0,00 | 0,00 |
| E4 | + Öffentlich-rechtliche Leistungsentgelte | 31.046,34 | 26.716,00 | 33.720,20 | 7.004,20 | 2.673,86 |
| E5 | + Privatrechtliche Leistungsentgelte | 334.371,30 | 82.300,00 | 96.117,36 | 13.817,36 | -238.253,94 |
| E6 | + Kostenerstattungen und Kostenumlagen | 11.650,70 | 10.530,00 | 13.484,95 | 2.954,95 | 1.834,25 |
| E7 | + Sonstige laufende Erträge | 100.091,56 | 63.470,00 | 17.181,79 | -46.288,21 | -82.909,77 |
| E8 | Summe der laufenden Erträge aus Verwaltungstätigkeit | 4.141.292,24 | 3.606.205,00 | 4.456.380,66 | 850.175,66 | 315.088,42 |
| E9 | - Personal- und Versorgungsaufwendungen | 991.894,18 | 1.299.840,00 | 1.193.376,92 | -106.463,08 | 201.482,74 |
| E10 | - Aufwendungen für Sach- und Dienstleistungen | 513.308,25 | 497.550,00 | 464.704,19 | -32.845,81 | -48.604,06 |
| E11 | - Abschreibungen | 406.434,88 | 444.635,00 | 433.852,20 | -10.782,80 | 27.417,32 |
| E12 | - Zuwendungen, Umlagen und sonstige Transferaufwendungen | 1.771.300,22 | 1.633.427,00 | 1.698.822,52 | 65.395,52 | -72.477,70 |
| E13 | - Aufwendungen der sozialen Sicherung | 0,00 | 0,00 | 0,00 | 0,00 | 0,00 |
| E14 | - Sonstige laufende Aufwendungen | 104.673,53 | 124.170,00 | 72.957,64 | -51.212,36 | -31.715,89 |
| E15 | Summe der laufenden Aufwendungen aus Verwaltungstätigkeit | 3.787.611,06 | 3.999.622,00 | 3.863.713,47 | -135.908,53 | 76.102,41 |
| E16 | Laufendes Ergebnis aus Verwaltungstätigkeit | 353.681,18 | -393.417,00 | 592.667,19 | 986.084,19 | 238.986,01 |
| E17 | + Zinserträge und sonstige Finanzerträge | 3.633,56 | 600,00 | 5.079,17 | 4.479,17 | 1.445,61 |
| E18 | - Zinsaufwendungen und sonstige Finanzaufwendungen | 16.257,91 | 19.050,00 | 19.616,19 | 566,19 | 3.358,28 |
| E19 | Saldo der Zins- und sonstigen Finanzerträge und -aufwendungen | -12.624,35 | -18.450,00 | -14.537,02 | 3.912,98 | -1.912,67 |
| E20 | Ordentliches Ergebnis | 341.056,83 | -411.867,00 | 578.130,17 | 989.997,17 | 237.073,34 |
| E21 | Außerordentliches Ergebnis | -99.064,77 | 0,00 | 0,00 | 0,00 | 99.064,77 |
| E22 | Saldo aus internen Leistungsbeziehungen | 0,00 | 0,00 | 0,00 | 0,00 | 0,00 |
| E23 | Jahresergebnis (Jahresüberschuss/Jahresfehlbetrag) | 241.992,06 | -411.867,00 | 578.130,17 | 989.997,17 | 336.138,11 |

Ergebnisrechnung 2022

| Ifd. Nr. | Ertrags- und Aufwandsarten | Ergebnis 2021 | Ansatz 2022 | Ergebnis 2022 | Abweichung (Ergebnis-Ansatz) 2022 | Ergebnisveränderung gegenüber 2021 |
|-----------|--|---------------------|---------------------|---------------------|-----------------------------------|------------------------------------|
| | | in EUR | | | | |
| | | 1 | 2 | 3 | 4 | 5 |
| E1 | + Steuern und ähnliche Abgaben | 2.577.871,01 | 2.475.294,00 | 3.128.616,09 | 653.322,09 | 550.745,08 |
| 40110000 | Grundsteuer A | 2.832,33 | 2.850,00 | 2.699,61 | -150,39 | -132,72 |
| 40120000 | Grundsteuer B | 299.473,55 | 300.000,00 | 298.425,18 | -1.574,82 | -1.048,37 |
| 40131000 | Gewerbesteuerzahlungen laufendes Jahr | 839.756,98 | 720.000,00 | 1.348.287,67 | 628.287,67 | 508.530,69 |
| 40210000 | Gemeindeanteil an der Einkommensteuer | 1.201.622,56 | 1.224.430,00 | 1.247.455,92 | 23.025,92 | 45.833,36 |
| 40220000 | Gemeindeanteil an der Umsatzsteuer | 81.218,58 | 70.246,00 | 74.372,55 | 4.126,55 | -6.846,03 |
| 40330000 | Hundesteuer | 31.189,16 | 31.000,00 | 29.957,50 | -1.042,50 | -1.231,66 |
| 40521000 | Ausgleichsleistungen aus den Umsatzsteuermehreinnahmen des Landes gem. § 28 LFAG | 121.777,85 | 126.768,00 | 127.417,66 | 649,66 | 5.639,81 |
| E2 | + Zuwendungen, allgemeine Umlagen und sonstige Transfererträge | 1.086.261,33 | 947.895,00 | 1.167.260,27 | 219.365,27 | 80.998,94 |
| 41320000 | vom Land | 1.000,00 | 0,00 | 0,00 | 0,00 | -1.000,00 |
| 41441000 | vom Bund | 39.800,00 | 0,00 | 3.517,58 | 3.517,58 | -36.282,42 |
| 41442000 | vom Land | 83.002,37 | 7.000,00 | 26.270,00 | 19.270,00 | -56.732,37 |
| 41443000 | von Gemeinden und Gemeindeverbänden | 753.406,70 | 730.000,00 | 916.100,00 | 186.100,00 | 162.693,30 |
| 41448000 | sonstige öffentliche Sonderrechnungen | 10.000,00 | 8.000,00 | 10.000,00 | 2.000,00 | 0,00 |
| 41490000 | von Sonstigen | 2.306,11 | 4.000,00 | 1.451,40 | -2.548,60 | -854,71 |
| 41510000 | Sonderposten aus Zuwendungen | 196.746,15 | 198.895,00 | 209.921,29 | 11.026,29 | 13.175,14 |
| E4 | + Öffentlich-rechtliche Leistungsentgelte | 31.046,34 | 26.716,00 | 33.720,20 | 7.004,20 | 2.673,86 |
| 43120000 | Gebühren für die Erteilung von Bescheiden (u.a. Genehmigungen, Ablehnungen, Untersagungen) | 1.590,00 | 1.050,00 | 1.290,00 | 240,00 | -300,00 |
| 43210000 | Entgelte für die Benutzung von öffentlichen Einrichtungen und für wirtschaftliche Dienstleistungen | 12.598,14 | 13.266,00 | 24.490,84 | 11.224,84 | 11.892,70 |
| 43224000 | für das Bestattungswesen | 8.312,50 | 8.000,00 | 3.525,00 | -4.475,00 | -4.787,50 |
| 43290000 | Sonstige | 0,00 | 1.200,00 | -21,77 | -1.221,77 | -21,77 |
| 43690000 | Sonstige | 5.000,00 | 0,00 | 0,00 | 0,00 | -5.000,00 |
| 43900000 | Erträge aus der Auflösung von Sonderposten für Grabnutzungsentgelte | 3.545,70 | 3.200,00 | 4.436,13 | 1.236,13 | 890,43 |
| E5 | + Privatrechtliche Leistungsentgelte | 334.371,30 | 82.300,00 | 96.117,36 | 13.817,36 | -238.253,94 |
| 44110000 | Erträge aus Verkäufen (einschl. gewerblicher Tätigkeit) | 280.967,81 | 64.000,00 | 42.124,71 | -21.875,29 | -238.843,10 |
| 44120000 | Mieten und Pachten | 1.813,97 | 1.800,00 | 5.021,15 | 3.221,15 | 3.207,18 |
| 44140000 | Beteiligung Essenskosten | 23.195,00 | 16.500,00 | 48.971,50 | 32.471,50 | 25.776,50 |
| 44190000 | Sonstige | 28.394,52 | 0,00 | 0,00 | 0,00 | -28.394,52 |
| E6 | + Kostenerstattungen und Kostenumlagen | 11.650,70 | 10.530,00 | 13.484,95 | 2.954,95 | 1.834,25 |
| 44242000 | vom Land | 3.197,33 | 2.200,00 | 681,32 | -1.518,68 | -2.516,01 |
| 44243000 | von Gemeinden und Gemeindeverbänden | 3.203,18 | 3.900,00 | 4.126,91 | 226,91 | 923,73 |
| 44251000 | von privaten Unternehmen | 0,00 | 3.880,00 | 5.946,78 | 2.066,78 | 5.946,78 |
| 44290000 | von Sonstigen | 5.250,19 | 550,00 | 2.729,94 | 2.179,94 | -2.520,25 |
| E7 | + Sonstige laufende Erträge | 100.091,56 | 63.470,00 | 17.181,79 | -46.288,21 | -82.909,77 |
| 45120000 | Bestandsveränderungen an fertigen Erzeugnissen | -18.094,00 | 0,00 | -36.082,00 | -36.082,00 | -17.988,00 |
| 46112000 | Erträge aus der Veräußerung von Grundstücken und Gebäuden | 51.501,01 | 0,00 | 0,00 | 0,00 | -51.501,01 |
| 46220000 | Säumniszuschläge, Mahnggebühren, Zustellungsgebühren und u.a. | 269,03 | 0,00 | 0,00 | 0,00 | -269,03 |
| 46250000 | Konzessionsabgaben | 60.822,51 | 60.800,00 | 49.009,06 | -11.790,94 | -11.813,45 |
| 46280000 | Jagd- und Fischereipächterträge, u.ä. Erträge | 333,38 | 300,00 | 217,00 | -83,00 | -116,38 |
| 46290000 | Sonstige | 369,94 | 370,00 | 877,48 | 507,48 | 507,54 |
| 46400000 | Sonstige Steuererstattungen | 4.442,61 | 0,00 | 0,00 | 0,00 | -4.442,61 |
| 46614000 | Erträge aus der Auflösung von Rückstellungen | 447,08 | 2.000,00 | 0,00 | -2.000,00 | -447,08 |
| 46615000 | Erträge aus der Auflösung von Pauschalwertberichtigungen | 0,00 | 0,00 | 3.160,25 | 3.160,25 | 3.160,25 |
| E8 | Summe der laufenden Erträge aus Verwaltungstätigkeit | 4.141.292,24 | 3.606.205,00 | 4.456.380,66 | 850.175,66 | 315.088,42 |
| E9 | - Personal- und Versorgungsaufwendungen | 991.894,18 | 1.299.840,00 | 1.193.376,92 | -106.463,08 | 201.482,74 |
| 50110000 | Bürgermeister | 17.544,00 | 20.500,00 | 13.889,00 | -6.611,00 | -3.655,00 |
| 50120000 | Beigeordnete | 18.721,94 | 20.000,00 | 10.769,63 | -9.230,37 | -7.952,31 |
| 50140000 | Rats- und Ausschussmitglieder | 766,60 | 1.500,00 | 1.323,61 | -176,39 | 557,01 |
| 50221000 | Vergütungen | 710.021,66 | 943.000,00 | 862.066,83 | -80.933,17 | 152.045,17 |
| 50222000 | Leistungszulagen | 10.130,53 | 10.200,00 | 10.636,26 | 436,26 | 505,73 |

Ergebnisrechnung 2022

| lfd. Nr. | Ertrags- und Aufwandsarten | Ergebnis 2021 | Ansatz 2022 | Ergebnis 2022 | Abweichung (Ergebnis-Ansatz) 2022 | Ergebnisveränderung gegenüber 2021 |
|----------|--|---------------|-------------|---------------|-----------------------------------|------------------------------------|
| | | in EUR | | | | |
| | | 1 | 2 | 3 | 4 | 5 |
| 50299000 | Dienstbezüge und dergleichen / Sonstige | 24.509,48 | 30.100,00 | 26.748,37 | -3.351,63 | 2.238,89 |
| 50320000 | Beiträge zur Versorgungskasse Arbeitnehmer | 55.363,24 | 73.590,00 | 66.499,18 | -7.090,82 | 11.135,94 |
| 50420000 | Beiträge zur gesetzlichen Sozialversicherung Arbeitnehmer | 147.389,33 | 195.550,00 | 181.125,22 | -14.424,78 | 33.735,89 |
| 50490000 | Beiträge zur gesetzlichen Sozialversicherung Arbeitnehmer | 3.761,14 | 2.500,00 | 2.618,64 | 118,64 | -1.142,50 |
| 50520000 | Arbeitnehmer | 0,00 | 200,00 | 0,00 | -200,00 | 0,00 |
| 50629000 | Sonstige Personalnebenkosten | 130,00 | 2.100,00 | 179,00 | -1.921,00 | 49,00 |
| 50791000 | Ehrensoldrückstellungen | 1.930,00 | 600,00 | 6.191,00 | 5.591,00 | 4.261,00 |
| 50821000 | Zuführung zur Urlaubsrückstellung | 1.626,26 | 0,00 | 7.426,18 | 7.426,18 | 5.799,92 |
| 51130000 | ehrenamtlich Tätige | 0,00 | 0,00 | 3.904,00 | 3.904,00 | 3.904,00 |
| E10 | - Aufwendungen für Sach- und Dienstleistungen | 513.308,25 | 497.550,00 | 464.704,19 | -32.845,81 | -48.604,06 |
| 52201000 | Heizung | 15.884,21 | 14.800,00 | 8.601,13 | -6.198,87 | -7.283,08 |
| 52202000 | Strom | 27.332,38 | 32.400,00 | 9.893,50 | -22.506,50 | -17.438,88 |
| 52203000 | Wasser / Abwasser | 6.235,02 | 8.000,00 | 7.659,13 | -340,87 | 1.424,11 |
| 52205000 | Sonstige Bewirtschaftungskosten | 4.612,62 | 6.500,00 | 4.512,48 | -1.987,52 | -100,14 |
| 52206000 | Abfallbeseitigung | 4.094,55 | 5.600,00 | 4.844,04 | -755,96 | 749,49 |
| 52220000 | Aufwendungen für Heizkosten | 0,00 | 0,00 | 20,61 | 20,61 | 20,61 |
| 52230000 | Aufwendungen für Wasser, Abwasser, Abfall, u. Ä. | 47,65 | 500,00 | 230,74 | -269,26 | 183,09 |
| 52250000 | Wiederkehrender Beitrag Straßenoberflächenentwässerung | 39.230,50 | 40.000,00 | 39.230,50 | -769,50 | 0,00 |
| 52310000 | Unterhaltung der Grundstücke, Außenanlagen, Gebäude und Gebäudeeinrichtungen | 17.470,78 | 36.200,00 | 22.182,45 | -14.017,55 | 4.711,67 |
| 52311000 | Unterhaltung bebauter Grundstücke | 36.706,62 | 41.500,00 | 44.893,42 | 3.393,42 | 8.186,80 |
| 52312000 | Außenanlagen | 12.254,70 | 12.500,00 | 8.782,24 | -3.717,76 | -3.472,46 |
| 52313000 | Unterhaltung Gebäude einschließlich der Bestandteile, die dem Gebäude zuzurechnen sind | 14.854,78 | 37.250,00 | 40.654,44 | 3.404,44 | 25.799,66 |
| 52331000 | Brücken, Tunnel und ingenieurtechnische Anlagen | 0,00 | 1.000,00 | 0,00 | -1.000,00 | 0,00 |
| 52338000 | Straßen, Wege, Plätze und Verkehrslenkungsanlagen | 4.130,50 | 10.000,00 | 5.148,76 | -4.851,24 | 1.018,26 |
| 52338100 | Unterhaltung von Straßen, Wege, Plätze und Verkehrslenkungsanlagen | 63.380,79 | 85.000,00 | 84.506,44 | -493,56 | 21.125,65 |
| 52338200 | Winterdienst | 11.898,64 | 8.000,00 | 7.230,88 | -769,12 | -4.667,76 |
| 52370000 | Unterhaltung der Betriebs- und Geschäftsausstattung | 0,00 | 400,00 | 30,94 | -369,06 | 30,94 |
| 52380000 | Geringwertige Geräte, Ausstattungs-, Ausrüstungs- und sonstige Gebrauchsgegenstände | 18.276,48 | 19.200,00 | 12.702,76 | -6.497,24 | -5.573,72 |
| 52420000 | Getränke- und Verzehrkosten (u.a. Schulen, KiTas, Gremien) | 19.992,11 | 19.500,00 | 41.059,38 | 21.559,38 | 21.067,27 |
| 52450000 | Verbrauchsmittel an Schulen: Lehr- und Unterrichtsmittel (Landkarten, Filme, Zeichnungen, physikalische und chemische Stoffe), Lernmittel, Schulbücher, Werkstoffe | 1.952,79 | 2.000,00 | 620,28 | -1.379,72 | -1.332,51 |
| 52451000 | Kosten der Schulbuchausleihe | 0,00 | 2.200,00 | 0,00 | -2.200,00 | 0,00 |
| 52452000 | Lehrmittel | 1.926,60 | 4.000,00 | 4.450,66 | 450,66 | 2.524,06 |
| 52460000 | Erwerb von Kunstsammlungen, wissenschaftlichen Sammlungen, Bibliotheken und sonstigen Sammlungen | 0,00 | 200,00 | 0,00 | -200,00 | 0,00 |
| 52470000 | Sonstige Verbrauchsmittel | 12.037,50 | 0,00 | 3.510,94 | 3.510,94 | -8.526,56 |
| 52480000 | Sonstige bezogene Leistungen | 2.709,84 | 3.700,00 | 1.759,32 | -1.940,68 | -950,52 |
| 52490000 | Aufwendungen für Sachleistungen -betr. Aufwand- | 23.010,08 | 30.300,00 | 25.416,40 | -4.883,60 | 2.406,32 |
| 52542000 | Kostenerstattungen an das Land | 0,00 | 2.200,00 | 0,00 | -2.200,00 | 0,00 |
| 52543000 | Kostenerstattungen an Gemeinden und Gemeindeverbände | 3.621,49 | 4.000,00 | 1.670,52 | -2.329,48 | -1.950,97 |
| 52544000 | Kostenerstattungen an Zweckverbände | 34.091,88 | 0,00 | 0,00 | 0,00 | -34.091,88 |
| 52549000 | Kostenerstattungen an den sonstigen öffentlichen Bereich | 184,31 | 200,00 | 0,00 | -200,00 | -184,31 |
| 52551000 | an private Unternehmen | 5.083,51 | 7.600,00 | 0,00 | -7.600,00 | -5.083,51 |
| 52910000 | sonstige Aufwendungen für Sachleistungen | 0,00 | 1.800,00 | 1.071,79 | -728,21 | 1.071,79 |
| 52920000 | sonstige Aufwendungen für Dienstleistungen | 132.287,92 | 32.000,00 | 68.397,08 | 36.397,08 | -63.890,84 |
| 52921000 | Erstattung Waldarbeiterlöhne an Forstzweckverband | 0,00 | 29.000,00 | 15.623,36 | -13.376,64 | 15.623,36 |

Ergebnisrechnung 2022

| Ifd. Nr. | Ertrags- und Aufwandsarten | Ergebnis 2021 | Ansatz 2022 | Ergebnis 2022 | Ab- weichung (Ergebnis- Ansatz) 2022 | Ergebnis- veränderung gegenüber 2021 |
|-------------|---|------------------|----------------|------------------|--|---|
| | | in EUR | | | | |
| | | 1 | 2 | 3 | 4 | 5 |
| E11 | - Abschreibungen | 406.434,88 | 444.635,00 | 433.852,20 | -10.782,80 | 27.417,32 |
| 53230000 | gezahlte Investitionszuschüsse als Nutzungsberechtigter | 28.468,18 | 29.320,00 | 28.555,04 | -764,96 | 86,86 |
| 53300000 | Abschreibungen auf unbebaute Grundstücke und grundstücksgleiche Rechte | 231,08 | 930,00 | 0,00 | -930,00 | -231,08 |
| 53410000 | mit Wohnbauten | 204,50 | 205,00 | 204,49 | -0,51 | -0,01 |
| 53420000 | mit sozialen Einrichtungen | 15.012,81 | 26.920,00 | 26.946,76 | 26,76 | 11.933,95 |
| 53430000 | mit Schulgebäuden und Schulumhallen | 8.562,94 | 16.200,00 | 15.488,20 | -711,80 | 6.925,26 |
| 53450000 | mit Sportanlagen | 10.902,45 | 11.000,00 | 10.456,71 | -543,29 | -445,74 |
| 53490000 | mit sonstigen Gebäuden | 7.940,28 | 10.090,00 | 7.940,31 | -2.149,69 | 0,03 |
| 53510000 | Brücken, Tunnel und ingenieurtechnische Anlagen | 903,68 | 2.020,00 | 903,70 | -1.116,30 | 0,02 |
| 53560000 | Abfallbeseitigungsanlagen | 997,75 | 1.000,00 | 997,75 | -2,25 | 0,00 |
| 53580000 | Straßen, Wege, Plätze und Verkehrs- lenkungsanlagen | 306.663,19 | 316.520,00 | 305.679,46 | -10.840,54 | -983,73 |
| 53590000 | sonstige Bauten des Infrastrukturvermögens | 8.388,48 | 9.280,00 | 8.388,48 | -891,52 | 0,00 |
| 53850000 | Betriebs- und Geschäftsausstattung | 8.093,53 | 0,00 | 11.701,59 | 11.701,59 | 3.608,06 |
| 53852000 | Betriebsausstattung | 6.936,24 | 9.075,00 | 11.365,38 | 2.290,38 | 4.429,14 |
| 53853000 | Abschreibungen auf Fahrzeuge, Maschinen und technische Anlagen, Betriebs- und Geschäftsausstattung-Geschäftsausstattung | 3.129,77 | 12.075,00 | 5.224,33 | -6.850,67 | 2.094,56 |
| E12 | - Zuwendungen, Umlagen und sonstige Transferaufwendungen | 1.771.300,22 | 1.633.427,00 | 1.698.822,52 | 65.395,52 | -72.477,70 |
| 54143000 | an Gemeinden und Gemeindeverbände | 1.713,12 | 1.500,00 | 1.659,18 | 159,18 | -53,94 |
| 54144000 | an Zweckverbände | 19.631,00 | 17.163,00 | 17.163,00 | 0,00 | -2.468,00 |
| 54150000 | an den privaten Bereich | 60,00 | 0,00 | 758,21 | 758,21 | 698,21 |
| 54190000 | an Sonstige | 0,00 | 2.500,00 | 1.000,00 | -1.500,00 | 1.000,00 |
| 54310000 | Gewerbesteuerumlage | 75.860,10 | 69.041,00 | 133.440,13 | 64.399,13 | 57.580,03 |
| 54421000 | Landkreise | 1.110.964,00 | 1.047.275,00 | 1.048.854,00 | 1.579,00 | -62.110,00 |
| 54423000 | Verbandsgemeinden | 563.072,00 | 495.948,00 | 495.948,00 | 0,00 | -67.124,00 |
| E14 | - Sonstige laufende Aufwendungen | 104.673,53 | 124.170,00 | 72.957,64 | -51.212,36 | -31.715,89 |
| 56120000 | Aufwendungen für Aus- und Fortbildung, Umschulung | 2.030,60 | 5.000,00 | 3.482,70 | -1.517,30 | 1.452,10 |
| 56140000 | Aufwendungen für allgemeine Betreuung der Bediensteten | 756,00 | 1.130,00 | 860,60 | -269,40 | 104,60 |
| 56160000 | Aufwendungen Corona Pandemie (Desinfektion, Masken, Trennvorrichtungen etc) | 3.204,71 | 5.000,00 | 601,43 | -4.398,57 | -2.603,28 |
| 56210000 | Mieten, Pachten und Erbbauzinsen | 250,40 | 255,00 | 86,80 | -168,20 | -163,60 |
| 56220000 | Leasing | 395,20 | 1.000,00 | 2.188,60 | 1.188,60 | 1.793,40 |
| 56240000 | Datenverarbeitung | 1.418,80 | 2.500,00 | 862,00 | -1.638,00 | -556,80 |
| 56250000 | Sachverständigen-, Gerichts- und ähnliche Aufwendungen | 595,00 | 1.000,00 | 595,00 | -405,00 | 0,00 |
| 56253000 | Gerichts-, Anwalts-, Notar-, Gerichtsvollzieherkosten usw. | 0,00 | 0,00 | 951,53 | 951,53 | 951,53 |
| 56255000 | Aufwendungen für die Erstellung von Bebauungs- und Flächennutzungsplänen | 3.620,84 | 50.000,00 | 22.773,01 | -27.226,99 | 19.152,17 |
| 56290000 | Sonstige Aufwendungen für die Inanspruchnahme von Rechten und Diensten | 268,69 | 1.000,00 | 0,00 | -1.000,00 | -268,69 |
| 56300000 | Geschäftsaufwendungen | 5.134,46 | 11.700,00 | 6.681,04 | -5.018,96 | 1.546,58 |
| 56390000 | Sonstige Geschäftsaufwendungen | 1.578,32 | 0,00 | 2.194,49 | 2.194,49 | 616,17 |
| 56410000 | Versicherungsbeiträge | 6.292,92 | 8.030,00 | 5.852,76 | -2.177,24 | -440,16 |
| 56414000 | Unfallversicherungen | 17.153,91 | 20.000,00 | 17.772,19 | -2.227,81 | 618,28 |
| 56419000 | Sonstige Versicherungen | 2.821,79 | 3.080,00 | 2.874,43 | -205,57 | 52,64 |
| 56420000 | Beiträge zu Wirtschaftsverbänden, Berufsvertretungen und Vereinen | 768,21 | 1.250,00 | 100,00 | -1.150,00 | -668,21 |
| 56430000 | Sonstige Beiträge | 2.917,52 | 3.180,00 | 2.959,69 | -220,31 | 42,17 |
| 56512000 | Sachanlagen | 3.671,26 | 0,00 | 0,00 | 0,00 | -3.671,26 |
| 56520000 | Verluste aus Wertminderungen und dem Abgang von Gegenständen des Umlaufvermögens (außer Vorräten und Wertpapieren) | 9.103,14 | 0,00 | 0,00 | 0,00 | -9.103,14 |
| 56551000 | Einzelwertberichtigung | 13.578,50 | 0,00 | 0,00 | 0,00 | -13.578,50 |
| 56570000 | Aufwendungen zu Rückstellungen, soweit nicht unter anderen Aufwendungen erfassbar | 5.000,00 | 0,00 | 0,00 | 0,00 | -5.000,00 |
| 56790000 | Sonstige Steueraufwendungen | 23.440,48 | 8.000,00 | 0,00 | -8.000,00 | -23.440,48 |
| 56810000 | Grundsteuer | 141,58 | 145,00 | 176,96 | 31,96 | 35,38 |

Ergebnisrechnung 2022

| Ifd. Nr. | Ertrags- und Aufwandsarten | Ergebnis 2021 | Ansatz 2022 | Ergebnis 2022 | Ab- weichung (Ergebnis- Ansatz) 2022 | Ergebnis- veränderung gegenüber 2021 |
|-------------|--|---------------------|---------------------|---------------------|--|---|
| | | in EUR | | | | |
| | | 1 | 2 | 3 | 4 | 5 |
| 56920000 | Verfüungsmittel | 0,00 | 300,00 | 255,00 | -45,00 | 255,00 |
| 56930000 | Repräsentationen | 531,20 | 1.600,00 | 1.689,41 | 89,41 | 1.158,21 |
| E15 | Summe der laufenden Aufwendungen aus Verwaltungstätigkeit | 3.787.611,06 | 3.999.622,00 | 3.863.713,47 | -135.908,53 | 76.102,41 |
| E16 | Laufendes Ergebnis aus Verwaltungstätigkeit | 353.681,18 | -393.417,00 | 592.667,19 | 986.084,19 | 238.986,01 |
| E17 | + Zinserträge und sonstige Finanzerträge | 3.633,56 | 600,00 | 5.079,17 | 4.479,17 | 1.445,61 |
| 47200000 | Zinsen aus Stundungen und Verrentungen | 233,56 | 500,00 | 108,17 | -391,83 | -125,39 |
| 47920000 | Vollverzinsung aus Gewerbesteuer (§ 233a AO) | 3.400,00 | 100,00 | 4.971,00 | 4.871,00 | 1.571,00 |
| E18 | - Zinsaufwendungen und sonstige Finanzaufwendungen | 16.257,91 | 19.050,00 | 19.616,19 | 566,19 | 3.358,28 |
| 57430000 | an Gemeinden und Gemeindeverbände | 3.119,75 | 6.500,00 | 6.916,14 | 416,14 | 3.796,39 |
| 57511000 | an Banken | 12.399,83 | 11.880,00 | 11.876,38 | -3,62 | -523,45 |
| 57512000 | an Sparkassen | 728,33 | 660,00 | 650,67 | -9,33 | -77,66 |
| 57910000 | aus der Vollverzinsung der Gewerbesteuer (§ 233a AO) | 0,00 | 0,00 | 163,00 | 163,00 | 163,00 |
| 57932000 | Sonstige Kreditbeschaffungskosten | 10,00 | 10,00 | 10,00 | 0,00 | 0,00 |
| E19 | Saldo der Zins- und sonstigen Finanzerträge und -aufwendungen | -12.624,35 | -18.450,00 | -14.537,02 | 3.912,98 | -1.912,67 |
| E20 | Ordentliches Ergebnis | 341.056,83 | -411.867,00 | 578.130,17 | 989.997,17 | 237.073,34 |
| E21 | Außerordentliches Ergebnis | -99.064,77 | 0,00 | 0,00 | 0,00 | 99.064,77 |
| E22 | Saldo aus internen Leistungsbeziehungen | 0,00 | 0,00 | 0,00 | 0,00 | 0,00 |
| E23 | Jahresergebnis (Jahresüberschuss/Jahresfehlbetrag) | 241.992,06 | -411.867,00 | 578.130,17 | 989.997,17 | 336.138,11 |

Teilergebnisrechnung 2022

Budget: 10

| lfd. Nr. | Ertrags- und Aufwandsarten | Ergebnis 2021 | Ansatz 2022 | Ergebnis 2022 | Abweichung (Ergebnis-Ansatz) 2022 | Ergebnisveränderung gegenüber 2021 |
|-----------|--|---------------------|---------------------|---------------------|-----------------------------------|------------------------------------|
| | | | | | | |
| | | 1 | 2 | 3 | 4 | 5 |
| E2 | + Zuwendungen, allgemeine Umlagen und sonstige Transfererträge | 1.086.261,33 | 947.895,00 | 1.167.260,27 | 219.365,27 | 80.998,94 |
| 41320000 | vom Land | 1.000,00 | 0,00 | 0,00 | 0,00 | -1.000,00 |
| 41441000 | vom Bund | 39.800,00 | 0,00 | 3.517,58 | 3.517,58 | -36.282,42 |
| 41442000 | vom Land | 83.002,37 | 7.000,00 | 26.270,00 | 19.270,00 | -56.732,37 |
| 41443000 | von Gemeinden und Gemeindeverbänden | 753.406,70 | 730.000,00 | 916.100,00 | 186.100,00 | 162.693,30 |
| 41448000 | sonstige öffentliche Sonderrechnungen | 10.000,00 | 8.000,00 | 10.000,00 | 2.000,00 | 0,00 |
| 41490000 | von Sonstigen | 2.306,11 | 4.000,00 | 1.451,40 | -2.548,60 | -854,71 |
| 41510000 | Sonderposten aus Zuwendungen | 196.746,15 | 198.895,00 | 209.921,29 | 11.026,29 | 13.175,14 |
| E4 | + Öffentlich-Rechtliche Leistungsentgelte | 31.046,34 | 26.716,00 | 33.720,20 | 7.004,20 | 2.673,86 |
| 43120000 | Gebühren für die Erteilung von Bescheiden (u.a. Genehmigungen, Ablehnungen, Untersagungen) | 1.590,00 | 1.050,00 | 1.290,00 | 240,00 | -300,00 |
| 43210000 | Entgelte für die Benutzung von öffentlichen Einrichtungen und für wirtschaftliche Dienstleistungen | 12.598,14 | 13.266,00 | 24.490,84 | 11.224,84 | 11.892,70 |
| 43224000 | für das Bestattungswesen | 8.312,50 | 8.000,00 | 3.525,00 | -4.475,00 | -4.787,50 |
| 43290000 | Sonstige | 0,00 | 1.200,00 | -21,77 | -1.221,77 | -21,77 |
| 43690000 | Sonstige | 5.000,00 | 0,00 | 0,00 | 0,00 | -5.000,00 |
| 43900000 | Erträge aus der Auflösung von Sonderposten für Grabnutzungsentgelte | 3.545,70 | 3.200,00 | 4.436,13 | 1.236,13 | 890,43 |
| E5 | + Privatrechtliche Leistungsentgelte | 334.371,30 | 82.300,00 | 96.117,36 | 13.817,36 | -238.253,94 |
| 44110000 | Erträge aus Verkäufen (einschl. gewerblicher Tätigkeit) | 280.967,81 | 64.000,00 | 42.124,71 | -21.875,29 | -238.843,10 |
| 44120000 | Mieten und Pachten | 1.813,97 | 1.800,00 | 5.021,15 | 3.221,15 | 3.207,18 |
| 44140000 | Beteiligung Essenskosten | 23.195,00 | 16.500,00 | 48.971,50 | 32.471,50 | 25.776,50 |
| 44190000 | Sonstige | 28.394,52 | 0,00 | 0,00 | 0,00 | -28.394,52 |
| E6 | + Kostenerstattungen und Kostenumlagen | 11.650,70 | 10.530,00 | 13.484,95 | 2.954,95 | 1.834,25 |
| 44242000 | vom Land | 3.197,33 | 2.200,00 | 681,32 | -1.518,68 | -2.516,01 |
| 44243000 | von Gemeinden und Gemeindeverbänden | 3.203,18 | 3.900,00 | 4.126,91 | 226,91 | 923,73 |
| 44251000 | von privaten Unternehmen | 0,00 | 3.880,00 | 5.946,78 | 2.066,78 | 5.946,78 |
| 44290000 | von Sonstigen | 5.250,19 | 550,00 | 2.729,94 | 2.179,94 | -2.520,25 |
| E7 | + Sonstige laufende Erträge | 99.822,53 | 63.470,00 | 14.021,54 | -49.448,46 | -85.800,99 |
| 45120000 | Bestandsveränderungen an fertigen Erzeugnissen | -18.094,00 | 0,00 | -36.082,00 | -36.082,00 | -17.988,00 |
| 46112000 | Erträge aus der Veräußerung von Grundstücken und Gebäuden | 51.501,01 | 0,00 | 0,00 | 0,00 | -51.501,01 |
| 46250000 | Konzessionsabgaben | 60.822,51 | 60.800,00 | 49.009,06 | -11.790,94 | -11.813,45 |
| 46280000 | Jagd- und Fischereipacht, u.ä. Erträge | 333,38 | 300,00 | 217,00 | -83,00 | -116,38 |
| 46290000 | Sonstige | 369,94 | 370,00 | 877,48 | 507,48 | 507,54 |
| 46400000 | Sonstige Steuererstattungen | 4.442,61 | 0,00 | 0,00 | 0,00 | -4.442,61 |
| 46614000 | Erträge aus der Auflösung von Rückstellungen | 447,08 | 2.000,00 | 0,00 | -2.000,00 | -447,08 |
| E8 | Summe der laufenden Erträge aus Verwaltungstätigkeit | 1.563.152,20 | 1.130.911,00 | 1.324.604,32 | 193.693,32 | -238.547,88 |
| E9 | - Personal- und Versorgungsaufwendungen | 991.894,18 | 1.299.840,00 | 1.193.376,92 | -106.463,08 | 201.482,74 |
| 50110000 | Bürgermeister | 17.544,00 | 20.500,00 | 13.889,00 | -6.611,00 | -3.655,00 |
| 50120000 | Beigeordnete | 18.721,94 | 20.000,00 | 10.769,63 | -9.230,37 | -7.952,31 |
| 50140000 | Rats- und Ausschussmitglieder | 766,60 | 1.500,00 | 1.323,61 | -176,39 | 557,01 |
| 50221000 | Vergütungen | 710.021,66 | 943.000,00 | 862.066,83 | -80.933,17 | 152.045,17 |
| 50222000 | Leistungszulagen | 10.130,53 | 10.200,00 | 10.636,26 | 436,26 | 505,73 |
| 50299000 | Dienstbezüge und dergleichen / Sonstige | 24.509,48 | 30.100,00 | 26.748,37 | -3.351,63 | 2.238,89 |
| 50320000 | Beiträge zur Versorgungskasse Arbeitnehmer | 55.363,24 | 73.590,00 | 66.499,18 | -7.090,82 | 11.135,94 |
| 50420000 | Beiträge zur gesetzlichen Sozialversicherung Arbeitnehmer | 147.389,33 | 195.550,00 | 181.125,22 | -14.424,78 | 33.735,89 |
| 50490000 | Beiträge zur gesetzlichen Sozialversicherung | 3.761,14 | 2.500,00 | 2.618,64 | 118,64 | -1.142,50 |
| 50520000 | Arbeitnehmer | 0,00 | 200,00 | 0,00 | -200,00 | 0,00 |
| 50629000 | Sonstige Personalnebenkosten | 130,00 | 2.100,00 | 179,00 | -1.921,00 | 49,00 |
| 50791000 | Ehrensoldrückstellungen | 1.930,00 | 600,00 | 6.191,00 | 5.591,00 | 4.261,00 |
| 50821000 | Zuführung zur Urlaubsrückstellung | 1.626,26 | 0,00 | 7.426,18 | 7.426,18 | 5.799,92 |
| 51130000 | ehrenamtlich Tätige | 0,00 | 0,00 | 3.904,00 | 3.904,00 | 3.904,00 |
| E10 | - Aufwendungen für Sach- und Dienstleistungen | 513.308,25 | 497.550,00 | 464.704,19 | -32.845,81 | -48.604,06 |

Teilergebnisrechnung 2022

Budget: 10

| Ifd. Nr. | Ertrags- und Aufwandsarten | Ergebnis 2021 | Ansatz 2022 | Ergebnis 2022 | Abweichung (Ergebnis-Ansatz) 2022 | Ergebnisveränderung gegenüber 2021 |
|----------|--|---------------|-------------|---------------|-----------------------------------|------------------------------------|
| | | in EUR | | | | |
| | | 1 | 2 | 3 | 4 | 5 |
| 52201000 | Heizung | 15.884,21 | 14.800,00 | 8.601,13 | -6.198,87 | -7.283,08 |
| 52202000 | Strom | 27.332,38 | 32.400,00 | 9.893,50 | -22.506,50 | -17.438,88 |
| 52203000 | Wasser / Abwasser | 6.235,02 | 8.000,00 | 7.659,13 | -340,87 | 1.424,11 |
| 52205000 | Sonstige Bewirtschaftungskosten | 4.612,62 | 6.500,00 | 4.512,48 | -1.987,52 | -100,14 |
| 52206000 | Abfallbeseitigung | 4.094,55 | 5.600,00 | 4.844,04 | -755,96 | 749,49 |
| 52220000 | Aufwendungen für Heizkosten | 0,00 | 0,00 | 20,61 | 20,61 | 20,61 |
| 52230000 | Aufwendungen für Wasser, Abwasser, Abfall, u. Ä. | 47,65 | 500,00 | 230,74 | -269,26 | 183,09 |
| 52250000 | Wiederkehrender Beitrag Straßenoberflächenentwässerung | 39.230,50 | 40.000,00 | 39.230,50 | -769,50 | 0,00 |
| 52310000 | Unterhaltung der Grundstücke, Außenanlagen, Gebäude und Gebäudeeinrichtungen | 17.470,78 | 36.200,00 | 22.182,45 | -14.017,55 | 4.711,67 |
| 52311000 | Unterhaltung bebauter Grundstücke | 36.706,62 | 41.500,00 | 44.893,42 | 3.393,42 | 8.186,80 |
| 52312000 | Außenanlagen | 12.254,70 | 12.500,00 | 8.782,24 | -3.717,76 | -3.472,46 |
| 52313000 | Unterhaltung Gebäude einschließlich der Bestandteile, die dem Gebäude zuzurechnen sind | 14.854,78 | 37.250,00 | 40.654,44 | 3.404,44 | 25.799,66 |
| 52331000 | Brücken, Tunnel und ingenieurtechnische Anlagen | 0,00 | 1.000,00 | 0,00 | -1.000,00 | 0,00 |
| 52338000 | Straßen, Wege, Plätze und Verkehrslenkungsanlagen | 4.130,50 | 10.000,00 | 5.148,76 | -4.851,24 | 1.018,26 |
| 52338100 | Unterhaltung von Straßen, Wege, Plätze und Verkehrslenkungsanlagen | 63.380,79 | 85.000,00 | 84.506,44 | -493,56 | 21.125,65 |
| 52338200 | Winterdienst | 11.898,64 | 8.000,00 | 7.230,88 | -769,12 | -4.667,76 |
| 52370000 | Unterhaltung der Betriebs- und Geschäftsausstattung | 0,00 | 400,00 | 30,94 | -369,06 | 30,94 |
| 52380000 | Geringwertige Geräte, Ausstattungs-, Ausrüstungs- und sonstige Gebrauchsgegenstände | 18.276,48 | 19.200,00 | 12.702,76 | -6.497,24 | -5.573,72 |
| 52420000 | Getränke- und Verzehrkosten (u.a. Schulen, KiTas, Gremien) | 19.992,11 | 19.500,00 | 41.059,38 | 21.559,38 | 21.067,27 |
| 52450000 | Verbrauchsmittel an Schulen: Lehr- und Unterrichtsmittel (Landkarten, Filme, Zeichnungen, physikalische und chemische Stoffe), Lernmittel, Schulbücher, Werkstoffe | 1.952,79 | 2.000,00 | 620,28 | -1.379,72 | -1.332,51 |
| 52451000 | Kosten der Schulbuchausleihe | 0,00 | 2.200,00 | 0,00 | -2.200,00 | 0,00 |
| 52452000 | Lehrmittel | 1.926,60 | 4.000,00 | 4.450,66 | 450,66 | 2.524,06 |
| 52460000 | Erwerb von Kunstsammlungen, wissenschaftlichen Sammlungen, Bibliotheken und sonstigen Sammlungen | 0,00 | 200,00 | 0,00 | -200,00 | 0,00 |
| 52470000 | Sonstige Verbrauchsmittel | 12.037,50 | 0,00 | 3.510,94 | 3.510,94 | -8.526,56 |
| 52480000 | Sonstige bezogene Leistungen | 2.709,84 | 3.700,00 | 1.759,32 | -1.940,68 | -950,52 |
| 52490000 | Aufwendungen für Sachleistungen -betr. Aufwand- | 23.010,08 | 30.300,00 | 25.416,40 | -4.883,60 | 2.406,32 |
| 52542000 | Kostenerstattungen an das Land | 0,00 | 2.200,00 | 0,00 | -2.200,00 | 0,00 |
| 52543000 | Kostenerstattungen an Gemeinden und Gemeindeverbände | 3.621,49 | 4.000,00 | 1.670,52 | -2.329,48 | -1.950,97 |
| 52544000 | Kostenerstattungen an Zweckverbände | 34.091,88 | 0,00 | 0,00 | 0,00 | -34.091,88 |
| 52549000 | Kostenerstattungen an den sonstigen öffentlichen Bereich | 184,31 | 200,00 | 0,00 | -200,00 | -184,31 |
| 52551000 | an private Unternehmen | 5.083,51 | 7.600,00 | 0,00 | -7.600,00 | -5.083,51 |
| 52910000 | sonstige Aufwendungen für Sachleistungen | 0,00 | 1.800,00 | 1.071,79 | -728,21 | 1.071,79 |
| 52920000 | sonstige Aufwendungen für Dienstleistungen | 132.287,92 | 32.000,00 | 68.397,08 | 36.397,08 | -63.890,84 |
| 52921000 | Erstattung Waldarbeiterlöhne an Forstzweckverband | 0,00 | 29.000,00 | 15.623,36 | -13.376,64 | 15.623,36 |
| E11 | - Abschreibungen | 406.434,88 | 444.635,00 | 433.852,20 | -10.782,80 | 27.417,32 |
| 53230000 | gezahlte Investitionszuschüsse als Nutzungsberechtigter | 28.468,18 | 29.320,00 | 28.555,04 | -764,96 | 86,86 |
| 53300000 | Abschreibungen auf unbebaute Grundstücke und grundstücksgleiche Rechte | 231,08 | 930,00 | 0,00 | -930,00 | -231,08 |
| 53410000 | mit Wohnbauten | 204,50 | 205,00 | 204,49 | -0,51 | -0,01 |
| 53420000 | mit sozialen Einrichtungen | 15.012,81 | 26.920,00 | 26.946,76 | 26,76 | 11.933,95 |
| 53430000 | mit Schulgebäuden und Schulturnhallen | 8.562,94 | 16.200,00 | 15.488,20 | -711,80 | 6.925,26 |
| 53450000 | mit Sportanlagen | 10.902,45 | 11.000,00 | 10.456,71 | -543,29 | -445,74 |
| 53490000 | mit sonstigen Gebäuden | 7.940,28 | 10.090,00 | 7.940,31 | -2.149,69 | 0,03 |
| 53510000 | Brücken, Tunnel und ingenieurtechnische Anlagen | 903,68 | 2.020,00 | 903,70 | -1.116,30 | 0,02 |

Teilergebnisrechnung 2022

Budget: 10

| lfd. Nr. | Ertrags- und Aufwandsarten | Ergebnis 2021 | Ansatz 2022 | Ergebnis 2022 | Abweichung (Ergebnis-Ansatz) 2022 | Ergebnisveränderung gegenüber 2021 |
|------------|---|---------------------|----------------------|---------------------|-----------------------------------|------------------------------------|
| | | in EUR | | | | |
| | | 1 | 2 | 3 | 4 | 5 |
| 53560000 | Abfallbeseitigungsanlagen | 997,75 | 1.000,00 | 997,75 | -2,25 | 0,00 |
| 53580000 | Straßen, Wege, Plätze und Verkehrslenkungsanlagen | 306.663,19 | 316.520,00 | 305.679,46 | -10.840,54 | -983,73 |
| 53590000 | sonstige Bauten des Infrastrukturvermögens | 8.388,48 | 9.280,00 | 8.388,48 | -891,52 | 0,00 |
| 53850000 | Betriebs- und Geschäftsausstattung | 8.093,53 | 0,00 | 11.701,59 | 11.701,59 | 3.608,06 |
| 53852000 | Betriebsausstattung | 6.936,24 | 9.075,00 | 11.365,38 | 2.290,38 | 4.429,14 |
| 53853000 | Abschreibungen auf Fahrzeuge, Maschinen und technische Anlagen, Betriebs- und Geschäftsausstattung-Geschäftsausstattung | 3.129,77 | 12.075,00 | 5.224,33 | -6.850,67 | 2.094,56 |
| E12 | - Zuwendungen, Umlagen und sonstige Transferaufwendungen | 21.344,12 | 21.163,00 | 19.822,18 | -1.340,82 | -1.521,94 |
| 54143000 | an Gemeinden und Gemeindeverbände | 1.713,12 | 1.500,00 | 1.659,18 | 159,18 | -53,94 |
| 54144000 | an Zweckverbände | 19.631,00 | 17.163,00 | 17.163,00 | 0,00 | -2.468,00 |
| 54190000 | an Sonstige | 0,00 | 2.500,00 | 1.000,00 | -1.500,00 | 1.000,00 |
| E14 | - Sonstige laufende Aufwendungen | 91.095,03 | 124.170,00 | 72.957,64 | -51.212,36 | -18.137,39 |
| 56120000 | Aufwendungen für Aus- und Fortbildung, Umschulung | 2.030,60 | 5.000,00 | 3.482,70 | -1.517,30 | 1.452,10 |
| 56140000 | Aufwendungen für allgemeine Betreuung der Bediensteten | 756,00 | 1.130,00 | 860,60 | -269,40 | 104,60 |
| 56160000 | Aufwendungen Corona Pandemie (Desinfektion, Masken, Trennvorrichtungen etc) | 3.204,71 | 5.000,00 | 601,43 | -4.398,57 | -2.603,28 |
| 56210000 | Mieten, Pachten und Erbbauzinsen | 250,40 | 255,00 | 86,80 | -168,20 | -163,60 |
| 56220000 | Leasing | 395,20 | 1.000,00 | 2.188,60 | 1.188,60 | 1.793,40 |
| 56240000 | Datenverarbeitung | 1.418,80 | 2.500,00 | 862,00 | -1.638,00 | -556,80 |
| 56250000 | Sachverständigen-, Gerichts- und ähnliche Aufwendungen | 595,00 | 1.000,00 | 595,00 | -405,00 | 0,00 |
| 56253000 | Gerichts-, Anwalts-, Notar-, Gerichtsvollzieherkosten usw. | 0,00 | 0,00 | 951,53 | 951,53 | 951,53 |
| 56255000 | Aufwendungen für die Erstellung von Bebauungs- und Flächennutzungsplänen | 3.620,84 | 50.000,00 | 22.773,01 | -27.226,99 | 19.152,17 |
| 56290000 | Sonstige Aufwendungen für die Inanspruchnahme von Rechten und Diensten | 268,69 | 1.000,00 | 0,00 | -1.000,00 | -268,69 |
| 56300000 | Geschäftsaufwendungen | 5.134,46 | 11.700,00 | 6.681,04 | -5.018,96 | 1.546,58 |
| 56390000 | Sonstige Geschäftsaufwendungen | 1.578,32 | 0,00 | 2.194,49 | 2.194,49 | 616,17 |
| 56410000 | Versicherungsbeiträge | 6.292,92 | 8.030,00 | 5.852,76 | -2.177,24 | -440,16 |
| 56414000 | Unfallversicherungen | 17.153,91 | 20.000,00 | 17.772,19 | -2.227,81 | 618,28 |
| 56419000 | Sonstige Versicherungen | 2.821,79 | 3.080,00 | 2.874,43 | -205,57 | 52,64 |
| 56420000 | Beiträge zu Wirtschaftsverbänden, Berufsvertretungen und Vereinen | 768,21 | 1.250,00 | 100,00 | -1.150,00 | -668,21 |
| 56430000 | Sonstige Beiträge | 2.917,52 | 3.180,00 | 2.959,69 | -220,31 | 42,17 |
| 56512000 | Sachanlagen | 3.671,26 | 0,00 | 0,00 | 0,00 | -3.671,26 |
| 56520000 | Verluste aus Wertminderungen und dem Abgang von Gegenständen des Umlaufvermögens (außer Vorräten und Wertpapieren) | 9.103,14 | 0,00 | 0,00 | 0,00 | -9.103,14 |
| 56570000 | Aufwendungen zu Rückstellungen, soweit nicht unter anderen Aufwendungen erfassbar | 5.000,00 | 0,00 | 0,00 | 0,00 | -5.000,00 |
| 56790000 | Sonstige Steueraufwendungen | 23.440,48 | 8.000,00 | 0,00 | -8.000,00 | -23.440,48 |
| 56810000 | Grundsteuer | 141,58 | 145,00 | 176,96 | 31,96 | 35,38 |
| 56920000 | Verfügungsmittel | 0,00 | 300,00 | 255,00 | -45,00 | 255,00 |
| 56930000 | Repräsentationen | 531,20 | 1.600,00 | 1.689,41 | 89,41 | 1.158,21 |
| E15 | Summe der laufenden Aufwendungen aus Verwaltungstätigkeit | 2.024.076,46 | 2.387.358,00 | 2.184.713,13 | -202.644,87 | 160.636,67 |
| E16 | Laufendes Ergebnis aus Verwaltungstätigkeit | -460.924,26 | -1.256.447,00 | -860.108,81 | 396.338,19 | -399.184,55 |
| E19 | Saldo der Zins- und sonstigen Finanzerträge und -aufwendungen | 0,00 | 0,00 | 0,00 | 0,00 | 0,00 |
| E20 | Ordentliches Ergebnis | -460.924,26 | -1.256.447,00 | -860.108,81 | 396.338,19 | -399.184,55 |
| E21 | Außerordentliches Ergebnis | -99.064,77 | 0,00 | 0,00 | 0,00 | 99.064,77 |
| E22 | Saldo aus internen Leistungsbeziehungen | 0,00 | 0,00 | 0,00 | 0,00 | 0,00 |
| E23 | Jahresergebnis (Jahresüberschuss / Jahresfehlbetrag) des Teilhaushalts | -559.989,03 | -1.256.447,00 | -860.108,81 | 396.338,19 | -300.119,78 |

Teilergebnisrechnung 2022

Budget: 10

Teilergebnisrechnung 2022

Budget: 20

| lfd. Nr. | Ertrags- und Aufwandsarten | Ergebnis 2021 | Ansatz 2022 | Ergebnis 2022 | Abweichung (Ergebnis-Ansatz) 2022 | Ergebnisveränderung gegenüber 2021 |
|------------|--|---------------------|---------------------|---------------------|-----------------------------------|------------------------------------|
| | | | | | | |
| | | 1 | 2 | 3 | 4 | 5 |
| E1 | + Steuern und ähnliche Abgaben | 2.577.871,01 | 2.475.294,00 | 3.128.616,09 | 653.322,09 | 550.745,08 |
| 40110000 | Grundsteuer A | 2.832,33 | 2.850,00 | 2.699,61 | -150,39 | -132,72 |
| 40120000 | Grundsteuer B | 299.473,55 | 300.000,00 | 298.425,18 | -1.574,82 | -1.048,37 |
| 40131000 | Gewerbesteuerzahlungen laufendes Jahr | 839.756,98 | 720.000,00 | 1.348.287,67 | 628.287,67 | 508.530,69 |
| 40210000 | Gemeindeanteil an der Einkommensteuer | 1.201.622,56 | 1.224.430,00 | 1.247.455,92 | 23.025,92 | 45.833,36 |
| 40220000 | Gemeindeanteil an der Umsatzsteuer | 81.218,58 | 70.246,00 | 74.372,55 | 4.126,55 | -6.846,03 |
| 40330000 | Hundesteuer | 31.189,16 | 31.000,00 | 29.957,50 | -1.042,50 | -1.231,66 |
| 40521000 | Ausgleichsleistungen aus den Umsatzsteuermehreinnahmen des Landes gem. § 28 LFAG | 121.777,85 | 126.768,00 | 127.417,66 | 649,66 | 5.639,81 |
| E7 | + Sonstige laufende Erträge | 269,03 | 0,00 | 3.160,25 | 3.160,25 | 2.891,22 |
| 46220000 | Säumniszuschläge, Mahngebühren, Zustellungsgebühren und u.a. | 269,03 | 0,00 | 0,00 | 0,00 | -269,03 |
| 46615000 | Erträge aus der Auflösung von Pauschalwertberichtigungen | 0,00 | 0,00 | 3.160,25 | 3.160,25 | 3.160,25 |
| E8 | Summe der laufenden Erträge aus Verwaltungstätigkeit | 2.578.140,04 | 2.475.294,00 | 3.131.776,34 | 656.482,34 | 553.636,30 |
| E12 | - Zuwendungen, Umlagen und sonstige Transferaufwendungen | 1.749.956,10 | 1.612.264,00 | 1.679.000,34 | 66.736,34 | -70.955,76 |
| 54150000 | an den privaten Bereich | 60,00 | 0,00 | 758,21 | 758,21 | 698,21 |
| 54310000 | Gewerbesteuerumlage | 75.860,10 | 69.041,00 | 133.440,13 | 64.399,13 | 57.580,03 |
| 54421000 | Landkreise | 1.110.964,00 | 1.047.275,00 | 1.048.854,00 | 1.579,00 | -62.110,00 |
| 54423000 | Verbandsgemeinden | 563.072,00 | 495.948,00 | 495.948,00 | 0,00 | -67.124,00 |
| E14 | - Sonstige laufende Aufwendungen | 13.578,50 | 0,00 | 0,00 | 0,00 | -13.578,50 |
| 56551000 | Einzelwertberichtigung | 13.578,50 | 0,00 | 0,00 | 0,00 | -13.578,50 |
| E15 | Summe der laufenden Aufwendungen aus Verwaltungstätigkeit | 1.763.534,60 | 1.612.264,00 | 1.679.000,34 | 66.736,34 | -84.534,26 |
| E16 | Laufendes Ergebnis aus Verwaltungstätigkeit | 814.605,44 | 863.030,00 | 1.452.776,00 | 589.746,00 | 638.170,56 |
| E17 | + Zinserträge und sonstige Finanzerträge | 3.633,56 | 600,00 | 5.079,17 | 4.479,17 | 1.445,61 |
| 47200000 | Zinsen aus Stundungen und Verrentungen | 233,56 | 500,00 | 108,17 | -391,83 | -125,39 |
| 47920000 | Vollverzinsung aus Gewerbesteuer (§ 233a AO) | 3.400,00 | 100,00 | 4.971,00 | 4.871,00 | 1.571,00 |
| E18 | - Zinsaufwendungen und sonstige Finanzaufwendungen | 16.257,91 | 19.050,00 | 19.616,19 | 566,19 | 3.358,28 |
| 57430000 | an Gemeinden und Gemeindeverbände | 3.119,75 | 6.500,00 | 6.916,14 | 416,14 | 3.796,39 |
| 57511000 | an Banken | 12.399,83 | 11.880,00 | 11.876,38 | -3,62 | -523,45 |
| 57512000 | an Sparkassen | 728,33 | 660,00 | 650,67 | -9,33 | -77,66 |
| 57910000 | aus der Vollverzinsung der Gewerbesteuer (§ 233a AO) | 0,00 | 0,00 | 163,00 | 163,00 | 163,00 |
| 57932000 | Sonstige Kreditbeschaffungskosten | 10,00 | 10,00 | 10,00 | 0,00 | 0,00 |
| E19 | Saldo der Zins- und sonstigen Finanzerträge und -aufwendungen | -12.624,35 | -18.450,00 | -14.537,02 | 3.912,98 | -1.912,67 |
| E20 | Ordentliches Ergebnis | 801.981,09 | 844.580,00 | 1.438.238,98 | 593.658,98 | 636.257,89 |
| E21 | Außerordentliches Ergebnis | 0,00 | 0,00 | 0,00 | 0,00 | 0,00 |
| E22 | Saldo aus internen Leistungsbeziehungen | 0,00 | 0,00 | 0,00 | 0,00 | 0,00 |
| E23 | Jahresergebnis (Jahresüberschuss / Jahresfehlbetrag) des Teilhaushalts | 801.981,09 | 844.580,00 | 1.438.238,98 | 593.658,98 | 636.257,89 |

Finanz-

und

Teilfinanzrechnung

Finanzrechnung 2022

| Ifd. Nr. | Einzahlungs- und Auszahlungsarten | Ergebnis 2021 | Ansatz 2022 | Ergebnis 2022 | Ab- weichung (Ergebnis- Ansatz) 2022 | Ergebnis- veränderung gegenüber 2021 | | | | | |
|-------------|--|---------------------|---------------------|---------------------|--|---|--------|---|---|---|---|
| | | | | | | | in EUR | | | | |
| | | | | | | | 1 | 2 | 3 | 4 | 5 |
| F1 | + Steuern und ähnliche Abgaben | 2.491.373,98 | 2.475.294,00 | 3.185.590,51 | 710.296,51 | 694.216,53 | | | | | |
| F2 | + Zuwendungen, allgemeine Umlagen und sonstige Transfereinzahlungen | 889.515,18 | 749.000,00 | 953.821,40 | 204.821,40 | 64.306,22 | | | | | |
| F3 | + Einzahlungen der sozialen Sicherung | 0,00 | 0,00 | 0,00 | 0,00 | 0,00 | | | | | |
| F4 | + Öffentlich-rechtliche Leitungsentgelte | 26.849,64 | 23.516,00 | 30.331,89 | 6.815,89 | 3.482,25 | | | | | |
| F5 | + Privatrechtliche Leistungsentgelte | 327.849,71 | 82.300,00 | 96.934,45 | 14.634,45 | -230.915,26 | | | | | |
| F6 | + Kostenerstattungen und Kostenumlagen | 11.621,77 | 10.530,00 | 13.484,95 | 2.954,95 | 1.863,18 | | | | | |
| F7 | + Sonstige laufende Einzahlungen | 67.614,40 | 62.320,00 | 57.592,46 | -4.727,54 | -10.021,94 | | | | | |
| F8 | Summe der laufenden Einzahlungen aus Verwaltungstätigkeit | 3.814.824,68 | 3.402.960,00 | 4.337.755,66 | 934.795,66 | 522.930,98 | | | | | |
| F9 | - Personal- und Versorgungsauszahlungen | 988.382,15 | 1.299.240,00 | 1.180.123,42 | -119.116,58 | 191.741,27 | | | | | |
| F10 | - Auszahlungen für Sach- und Dienstleistungen | 507.343,39 | 497.550,00 | 464.475,43 | -33.074,57 | -42.867,96 | | | | | |
| F11 | nicht besetzt | 0,00 | 0,00 | 0,00 | 0,00 | 0,00 | | | | | |
| F12 | - Zuwendungen, Umlagen und sonstige Transferauszahlungen | 1.795.283,69 | 1.633.427,00 | 1.713.336,99 | 79.909,99 | -81.946,70 | | | | | |
| F13 | - Auszahlungen der sozialen Sicherung | 0,00 | 0,00 | 0,00 | 0,00 | 0,00 | | | | | |
| F14 | - Sonstige laufende Auszahlungen | 60.573,76 | 124.170,00 | 87.119,43 | -37.050,57 | 26.545,67 | | | | | |
| F15 | Summe der laufenden Auszahlungen aus Verwaltungstätigkeit | 3.351.582,99 | 3.554.387,00 | 3.445.055,27 | -109.331,73 | 93.472,28 | | | | | |
| F16 | Saldo der laufenden Ein- und Auszahlungen aus Verwaltungstätigkeit | 463.241,69 | -151.427,00 | 892.700,39 | 1.044.127,39 | 429.458,70 | | | | | |
| F17 | + Zinseinzahlungen und sonstige Finanzeinzahlungen | 1.533,56 | 600,00 | 6.159,17 | 5.559,17 | 4.625,61 | | | | | |
| F18 | - Zinsauszahlungen und sonstige Finanzauszahlungen | 16.257,91 | 19.050,00 | 12.537,05 | -6.512,95 | -3.720,86 | | | | | |
| F19 | Saldo der Zins- und sonstigen Finanzein- und -auszahlungen | -14.724,35 | -18.450,00 | -6.377,88 | 12.072,12 | 8.346,47 | | | | | |
| F20 | Saldo der ordentlichen Ein- und Auszahlungen | 448.517,34 | -169.877,00 | 886.322,51 | 1.056.199,51 | 437.805,17 | | | | | |
| F21 | Saldo der außerordentlichen Ein- und Auszahlungen | -75.143,38 | 0,00 | 0,00 | 0,00 | 75.143,38 | | | | | |
| F22 | Saldo der Ein- und Auszahlungen aus internen Leistungsbeziehungen | 0,00 | 0,00 | 0,00 | 0,00 | 0,00 | | | | | |
| F23 | Saldo der ordentlichen und außerordentlichen Ein- und Auszahlungen | 373.373,96 | -169.877,00 | 886.322,51 | 1.056.199,51 | 512.948,55 | | | | | |
| F24 | + Einzahlungen aus Investitionszuwendungen | 255.788,71 | 664.000,00 | 154.829,85 | -509.170,15 | -100.958,86 | | | | | |
| F25 | + Einzahlungen aus Beiträgen und ähnlichen Entgelten | 21.326,30 | 16.000,00 | 11.743,37 | -4.256,63 | -9.582,93 | | | | | |
| F26 | + Sonstige Investitionseinzahlungen | 89.118,75 | 0,00 | 7.529,50 | 7.529,50 | -81.589,25 | | | | | |
| F27 | Summe der Einzahlungen aus Investitionstätigkeit | 366.233,76 | 680.000,00 | 174.102,72 | -505.897,28 | -192.131,04 | | | | | |
| F28 | - Auszahlungen für immaterielle Vermögensgegenstände | 0,00 | 0,00 | 0,00 | 0,00 | 0,00 | | | | | |
| F29 | - Auszahlungen für Sachanlagen | 706.213,07 | 1.459.100,00 | 117.550,51 | -1.341.549,49 | -588.662,56 | | | | | |
| F30 | - Auszahlungen für Finanzanlagen | 0,00 | 0,00 | 0,00 | 0,00 | 0,00 | | | | | |
| F31 | - Sonstige Investitionsauszahlungen | 0,00 | 0,00 | 0,00 | 0,00 | 0,00 | | | | | |
| F32 | Summe der Auszahlungen aus Investitionstätigkeit | 706.213,07 | 1.459.100,00 | 117.550,51 | -1.341.549,49 | -588.662,56 | | | | | |
| F33 | Saldo der Ein- und Auszahlungen aus Investitionstätigkeit | -339.979,31 | -779.100,00 | 56.552,21 | 835.652,21 | 396.531,52 | | | | | |
| F34 | Finanzmittelüberschuss / Finanzmittelfehlbetrag (F23 + F33) | 33.394,65 | -948.977,00 | 942.874,72 | 1.891.851,72 | 909.480,07 | | | | | |
| F35 | + Aufnahme von Investitionskrediten | 0,00 | 0,00 | 0,00 | 0,00 | 0,00 | | | | | |
| F36 | - Tilgung von Investitionskrediten | 16.075,56 | 16.690,00 | 16.676,67 | -13,33 | 601,11 | | | | | |
| F37 | Saldo der Ein- und Auszahlungen aus Investitionskrediten | -16.075,56 | -16.690,00 | -16.676,67 | 13,33 | -601,11 | | | | | |
| F38 | Veränderung der Forderungen gegenüber der Verbandsgemeinde im Rahmen der Einheitskasse | 39.473,28 | -965.667,00 | 917.913,62 | 1.883.580,62 | 878.440,34 | | | | | |
| F39 | Veränderung der Verbindlichkeiten gegenüber der Verbandsgemeinde im Rahmen der Einheitskasse | 0,00 | 0,00 | 0,00 | 0,00 | 0,00 | | | | | |
| F40 | Saldo der Ein- und Auszahlungen aus Finanzierungstätigkeit (F37 bis F39) | 55.548,84 | -948.977,00 | 934.590,29 | 1.883.567,29 | 879.041,45 | | | | | |
| F41 | Saldo der durchlaufenden Gelder | 22.154,19 | 0,00 | -8.284,43 | -8.284,43 | -30.438,62 | | | | | |

Finanzrechnung 2022

| Ifd. Nr. | Einzahlungs- und Auszahlungsarten | Ergebnis 2021 | Ansatz 2022 | Ergebnis 2022 | Ab- weichung (Ergebnis- Ansatz) 2022 | Ergebnis- veränderung gegenüber 2021 |
|-------------|---|------------------|----------------|------------------|--|---|
| | | in EUR | | | | |
| | | 1 | 2 | 3 | 4 | 5 |
| F42 | Verwendung Finanzmittelüberschuss/Deckung Finanzmittelfehlbetrag (F40 + F41) | 77.703,03 | -948.977,00 | 926.305,86 | 1.875.282,86 | 848.602,83 |
| F43 | Veränderung der liquiden Mittel (einschl. durchlaufender Gelder) (F41 - F38) nachrichtlich: | -17.319,09 | 965.667,00 | -926.198,05 | -1.891.865,05 | -908.878,96 |
| F44 | Ausgleich Finanzhaushalt (F23 - F36) | 357.298,40 | -186.567,00 | 869.645,84 | 1.056.212,84 | 512.347,44 |

Finanzrechnung 2022

| Ifd. Nr. | Einzahlungs- und Auszahlungsarten | Ergebnis 2021 | Ansatz 2022 | Ergebnis 2022 | Ab- weichung (Ergebnis- Ansatz) 2022 | Ergebnis- veränderung gegenüber 2021 | | | | | |
|-------------|--|---------------------|---------------------|---------------------|--|---|--------|---|---|---|---|
| | | | | | | | in EUR | | | | |
| | | | | | | | 1 | 2 | 3 | 4 | 5 |
| F1 | + Steuern und ähnliche Abgaben | 2.491.373,98 | 2.475.294,00 | 3.185.590,51 | 710.296,51 | 694.216,53 | | | | | |
| 60110000 | Grundsteuer A | 2.829,69 | 2.850,00 | 2.687,87 | -162,13 | -141,82 | | | | | |
| 60120000 | Grundsteuer B | 297.686,77 | 300.000,00 | 294.007,51 | -5.992,49 | -3.679,26 | | | | | |
| 60131000 | Gewerbsteuerzahlungen laufendes Jahr | 791.112,49 | 720.000,00 | 1.391.589,99 | 671.589,99 | 600.477,50 | | | | | |
| 60210000 | Gemeindeanteil an der Einkommensteuer | 1.167.717,30 | 1.224.430,00 | 1.260.731,50 | 36.301,50 | 93.014,20 | | | | | |
| 60220000 | Gemeindeanteil an der Umsatzsteuer | 80.348,53 | 70.246,00 | 74.500,78 | 4.254,78 | -5.847,75 | | | | | |
| 60330000 | Hundesteuer | 28.297,56 | 31.000,00 | 28.619,48 | -2.380,52 | 321,92 | | | | | |
| 60521000 | Familienleistungsausgleich | 123.381,64 | 126.768,00 | 133.453,38 | 6.685,38 | 10.071,74 | | | | | |
| F2 | + Zuwendungen, allgemeine Umlagen und sonstige Transfereinzahlungen | 889.515,18 | 749.000,00 | 953.821,40 | 204.821,40 | 64.306,22 | | | | | |
| 61320000 | vom Land | 1.000,00 | 0,00 | 0,00 | 0,00 | -1.000,00 | | | | | |
| 61441000 | vom Bund | 39.800,00 | 0,00 | 0,00 | 0,00 | -39.800,00 | | | | | |
| 61442000 | vom Land | 83.002,37 | 7.000,00 | 26.270,00 | 19.270,00 | -56.732,37 | | | | | |
| 61443000 | von Gemeinden und Gemeindeverbänden | 753.406,70 | 730.000,00 | 916.100,00 | 186.100,00 | 162.693,30 | | | | | |
| 61448000 | von sonstigen öffentlichen Sonderrechnungen | 10.000,00 | 8.000,00 | 10.000,00 | 2.000,00 | 0,00 | | | | | |
| 61490000 | von Sonstigen | 2.306,11 | 4.000,00 | 1.451,40 | -2.548,60 | -854,71 | | | | | |
| F4 | + Öffentlich-rechtliche Leitungsentgelte | 26.849,64 | 23.516,00 | 30.331,89 | 6.815,89 | 3.482,25 | | | | | |
| 63120000 | Gebühren für die Erteilung von Bescheiden (u.a. Genehmigungen, Ablehnungen, Untersagungen) | 1.590,00 | 1.050,00 | 1.290,00 | 240,00 | -300,00 | | | | | |
| 63210000 | Entgelte für die Benutzung von öffentlichen Einrichtungen und für wirtschaftliche Dienstleistungen | 10.567,14 | 13.266,00 | 24.848,00 | 11.582,00 | 14.280,86 | | | | | |
| 63224000 | für das Bestattungswesen | 9.692,50 | 8.000,00 | 4.193,89 | -3.806,11 | -5.498,61 | | | | | |
| 63290000 | Sonstige | 0,00 | 1.200,00 | 0,00 | -1.200,00 | 0,00 | | | | | |
| 63690000 | Sonstige | 5.000,00 | 0,00 | 0,00 | 0,00 | -5.000,00 | | | | | |
| F5 | + Privatrechtliche Leistungsentgelte | 327.849,71 | 82.300,00 | 96.934,45 | 14.634,45 | -230.915,26 | | | | | |
| 64110000 | Einzahlungen aus Verkäufen von Vorräten | 276.751,45 | 64.000,00 | 45.538,77 | -18.461,23 | -231.212,68 | | | | | |
| 64120000 | Mieten und Pachten | 1.803,74 | 1.800,00 | 4.962,35 | 3.162,35 | 3.158,61 | | | | | |
| 64140000 | Beteiligung Essenskosten | 20.900,00 | 16.500,00 | 46.433,33 | 29.933,33 | 25.533,33 | | | | | |
| 64190000 | Privatrechtliche Leistungsentgelte / Photovoltaik | 28.394,52 | 0,00 | 0,00 | 0,00 | -28.394,52 | | | | | |
| F6 | + Kostenerstattungen und Kostenumlagen | 11.621,77 | 10.530,00 | 13.484,95 | 2.954,95 | 1.863,18 | | | | | |
| 64242000 | vom Land | 3.168,40 | 2.200,00 | 681,32 | -1.518,68 | -2.487,08 | | | | | |
| 64243000 | von Gemeinden und Gemeindeverbänden | 3.203,18 | 3.900,00 | 4.126,91 | 226,91 | 923,73 | | | | | |
| 64251000 | von privaten Unternehmen | 0,00 | 3.880,00 | 5.946,78 | 2.066,78 | 5.946,78 | | | | | |
| 64290000 | von Sonstigen | 5.250,19 | 550,00 | 2.729,94 | 2.179,94 | -2.520,25 | | | | | |
| F7 | + Sonstige laufende Einzahlungen | 67.614,40 | 62.320,00 | 57.592,46 | -4.727,54 | -10.021,94 | | | | | |
| 66220000 | Säumniszuschläge, Mahngebühren, Zustellungsgebühren u.a. | 269,03 | 0,00 | 0,00 | 0,00 | -269,03 | | | | | |
| 66250000 | Konzessionsabgaben | 60.822,51 | 60.800,00 | 48.234,17 | -12.565,83 | -12.588,34 | | | | | |
| 66280000 | Jagd pachterträge, Pferchgelder, Weidegelder, Fischereipacht, soweit nicht zweckgebunden | 286,46 | 300,00 | 333,38 | 33,38 | 46,92 | | | | | |
| 66290000 | Sonstige | 1.793,79 | 1.220,00 | 9.024,91 | 7.804,91 | 7.231,12 | | | | | |
| 66400000 | Sonstige Steuererstattungen | 4.442,61 | 0,00 | 0,00 | 0,00 | -4.442,61 | | | | | |
| F8 | Summe der laufenden Einzahlungen aus Verwaltungstätigkeit | 3.814.824,68 | 3.402.960,00 | 4.337.755,66 | 934.795,66 | 522.930,98 | | | | | |
| F9 | - Personal- und Versorgungsauszahlungen | 988.382,15 | 1.299.240,00 | 1.180.123,42 | -119.116,58 | 191.741,27 | | | | | |
| 70110000 | Bürgermeister | 17.544,00 | 20.500,00 | 13.889,00 | -6.611,00 | -3.655,00 | | | | | |
| 70120000 | Beigeordnete | 18.721,94 | 20.000,00 | 10.769,63 | -9.230,37 | -7.952,31 | | | | | |
| 70140000 | Rats- und Ausschussmitglieder | 812,83 | 1.500,00 | 1.323,61 | -176,39 | 510,78 | | | | | |
| 70211000 | Dienstbezüge | -2,00 | 0,00 | 363,68 | 363,68 | 365,68 | | | | | |
| 70221000 | Vergütungen | 710.021,66 | 943.000,00 | 862.066,83 | -80.933,17 | 152.045,17 | | | | | |
| 70222000 | Leistungszulagen | 10.130,53 | 10.200,00 | 10.636,26 | 436,26 | 505,73 | | | | | |
| 70299000 | Sonstige Dienstbezüge / geringfügig Beschäftigte | 24.509,48 | 30.100,00 | 26.748,37 | -3.351,63 | 2.238,89 | | | | | |
| 70320000 | Beiträge zu Versorgungskassen Arbeitnehmer | 55.363,24 | 73.590,00 | 66.499,18 | -7.090,82 | 11.135,94 | | | | | |
| 70420000 | Beiträge zur gesetzlichen Sozialversicherung Arbeitnehmer | 147.389,33 | 195.550,00 | 181.125,22 | -14.424,78 | 33.735,89 | | | | | |
| 70490000 | Beiträge zur gesetzlichen Sozialversicherung Sonstige | 3.761,14 | 2.500,00 | 2.618,64 | 118,64 | -1.142,50 | | | | | |
| 70520000 | Beihilfen, Unterstützungsleistungen Arbeitnehmer | 0,00 | 200,00 | 0,00 | -200,00 | 0,00 | | | | | |
| 70629000 | Sonstige | 130,00 | 2.100,00 | 179,00 | -1.921,00 | 49,00 | | | | | |

Finanzrechnung 2022

| Ifd. Nr. | Einzahlungs- und Auszahlungsarten | Ergebnis 2021 | Ansatz 2022 | Ergebnis 2022 | Ab- weichung (Ergebnis- Ansatz) 2022 | Ergebnis- veränderung gegenüber 2021 |
|-------------|---|------------------|----------------|------------------|--|---|
| | | in EUR | | | | |
| | | 1 | 2 | 3 | 4 | 5 |
| 71130000 | ehrenamtlich Tätige | 0,00 | 0,00 | 3.904,00 | 3.904,00 | 3.904,00 |
| F10 | - Auszahlungen für Sach- und Dienstleistungen | 507.343,39 | 497.550,00 | 464.475,43 | -33.074,57 | -42.867,96 |
| 72201000 | Heizung | 5.807,31 | 14.800,00 | 20.586,90 | 5.786,90 | 14.779,59 |
| 72203000 | Wasser / Abwasser | 6.235,02 | 8.000,00 | 7.656,51 | -343,49 | 1.421,49 |
| 72205000 | Sonstige Bewirtschaftungskosten | 4.402,85 | 6.500,00 | 4.583,75 | -1.916,25 | 180,90 |
| 72206000 | Abfallbeseitigung | 3.971,90 | 5.600,00 | 4.765,23 | -834,77 | 793,33 |
| 72210000 | Auszahlungen für Strom | 17.012,34 | 32.400,00 | 25.312,42 | -7.087,58 | 8.300,08 |
| 72220000 | Auszahlungen für Heizkosten | 734,85 | 0,00 | 0,00 | 0,00 | -734,85 |
| 72230000 | Auszahlungen für Wasser, Abwasser, Abfall, u. Ä. | 311,19 | 500,00 | 230,74 | -269,26 | -80,45 |
| 72250000 | Auszahlungen wiederkehrender Beitrag Straßenoberflächenentwässerung | 39.230,50 | 40.000,00 | 39.230,50 | -769,50 | 0,00 |
| 72310000 | Unterhaltung der Grundstücke, Außenanlagen, Gebäude und Gebäudeeinrichtungen | 17.788,49 | 36.200,00 | 21.171,85 | -15.028,15 | 3.383,36 |
| 72311000 | Unterhaltung beb. Grundstücke | 39.265,70 | 41.500,00 | 42.286,47 | 786,47 | 3.020,77 |
| 72312000 | Außenanlagen | 13.060,13 | 12.500,00 | 11.775,08 | -724,92 | -1.285,05 |
| 72313000 | Gebäude einschließlich der Bestandteile, die dem Gebäude zuzurechnen sind | 16.470,80 | 37.250,00 | 32.104,33 | -5.145,67 | 15.633,53 |
| 72331000 | Brücken, Tunnel und ingenieurtechnische Anlagen | 0,00 | 1.000,00 | 0,00 | -1.000,00 | 0,00 |
| 72338000 | Straßen, Wege, Plätze und Verkehrslenkungsanlagen | 20.608,95 | 30.000,00 | 18.278,86 | -11.721,14 | -2.330,09 |
| 72338100 | Unterhaltung von Straßen, Wege, Plätze und Verkehrslenkungsanlagen | 58.861,71 | 65.000,00 | 59.714,96 | -5.285,04 | 853,25 |
| 72338200 | Winterdienst | 5.523,76 | 8.000,00 | 10.406,01 | 2.406,01 | 4.882,25 |
| 72370000 | Unterhaltung der Betriebs- und Geschäftsausstattung | 0,00 | 400,00 | 30,94 | -369,06 | 30,94 |
| 72380000 | Geringwertige Geräte, Ausstattungs-, Ausrüstungs- und sonstige Gebrauchsgegenstände | 17.857,80 | 19.200,00 | 12.576,77 | -6.623,23 | -5.281,03 |
| 72420000 | Getränke und Verzehrkosten | 18.643,13 | 19.500,00 | 40.784,13 | 21.284,13 | 22.141,00 |
| 72450000 | Verbrauchsmittel an Schulen: Lehr- und Unterrichtsmittel (Landkarten, Filme, Zeichnungen, physikalische und chemische Stoffe), Schulbücher, Werkstoffe | 3.819,86 | 8.200,00 | 5.022,78 | -3.177,22 | 1.202,92 |
| 72460000 | Erwerb und Unterhaltung von Kunstsammlungen, wissenschaftlichen Sammlungen, Bibliotheken und sonstigen Sammlungen (bis 60 €) | 0,00 | 200,00 | 0,00 | -200,00 | 0,00 |
| 72470000 | Sonstige Verbrauchsmittel | 12.037,50 | 0,00 | 0,00 | 0,00 | -12.037,50 |
| 72480000 | Sonstige bezogene Leistungen | 8.287,44 | 3.700,00 | 1.697,31 | -2.002,69 | -6.590,13 |
| 72490000 | sonstige Auszahlungen für Sachleistungen | 21.741,90 | 30.300,00 | 20.265,07 | -10.034,93 | -1.476,83 |
| 72542000 | Kostenerstattungen an das Land | 0,00 | 2.200,00 | 0,00 | -2.200,00 | 0,00 |
| 72543000 | Kostenerstattungen an die Gemeinden und Gemeindeverbände | 3.301,02 | 4.000,00 | 3.621,49 | -378,51 | 320,47 |
| 72544000 | Kostenerstattungen an Zweckverbände | 34.091,88 | 0,00 | 0,00 | 0,00 | -34.091,88 |
| 72551000 | an private Unternehmen | 5.763,66 | 7.600,00 | 0,00 | -7.600,00 | -5.763,66 |
| 72590000 | an Sonstige | 184,31 | 200,00 | 0,00 | -200,00 | -184,31 |
| 72910000 | Sonstige Auszahlungen für Sachleistungen | 118,47 | 1.800,00 | 63,39 | -1.736,61 | -55,08 |
| 72920000 | Sonstige Auszahlungen für Dienstleistungen | 132.210,92 | 61.000,00 | 82.309,94 | 21.309,94 | -49.900,98 |
| F12 | - Zuwendungen, Umlagen und sonstige Transferauszahlungen | 1.795.283,69 | 1.633.427,00 | 1.713.336,99 | 79.909,99 | -81.946,70 |
| 74143000 | an die Gemeinden und Gemeindeverbände | 1.322,97 | 1.500,00 | 2.049,33 | 549,33 | 726,36 |
| 74144000 | an Zweckverbände | 19.631,00 | 17.163,00 | 17.163,00 | 0,00 | -2.468,00 |
| 74150000 | an den privaten Bereich | 60,00 | 0,00 | 758,21 | 758,21 | 698,21 |
| 74190000 | Zuweisungen und Zuschüsse an Sonstige | 64,40 | 2.500,00 | 500,00 | -2.000,00 | 435,60 |
| 74310000 | Gewerbesteuerumlage | 100.169,32 | 69.041,00 | 148.064,45 | 79.023,45 | 47.895,13 |
| 74421000 | Landkreise | 1.110.964,00 | 1.047.275,00 | 1.048.854,00 | 1.579,00 | -62.110,00 |
| 74423000 | Verbandsgemeinden | 563.072,00 | 495.948,00 | 495.948,00 | 0,00 | -67.124,00 |
| F14 | - Sonstige laufende Auszahlungen | 60.573,76 | 124.170,00 | 87.119,43 | -37.050,57 | 26.545,67 |
| 76120000 | Auszahlungen für Aus- und Fortbildung, Umschulung | 1.325,00 | 5.000,00 | 4.188,30 | -811,70 | 2.863,30 |
| 76140000 | Auszahlungen für allgemeine Betreuung der Bediensteten | 280,00 | 1.130,00 | 1.336,60 | 206,60 | 1.056,60 |
| 76160000 | Auszahlungen Corona Pandemie (Desinfektion, Masken, Trennvorrichtungen etc) | 3.204,71 | 5.000,00 | 601,43 | -4.398,57 | -2.603,28 |

Finanzrechnung 2022

| Ifd. Nr. | Einzahlungs- und Auszahlungsarten | Ergebnis 2021 | Ansatz 2022 | Ergebnis 2022 | Ab- weichung (Ergebnis- Ansatz) 2022 | Ergebnis- veränderung gegenüber 2021 | | | | | |
|-------------|---|---------------------|---------------------|---------------------|--|---|--------|---|---|---|---|
| | | | | | | | in EUR | | | | |
| | | | | | | | 1 | 2 | 3 | 4 | 5 |
| 76210000 | Mieten, Pachten und Erbbauzinsen | 250,40 | 255,00 | 86,80 | -168,20 | -163,60 | | | | | |
| 76220000 | Leasing | 401,36 | 1.000,00 | 1.882,19 | 882,19 | 1.480,83 | | | | | |
| 76240000 | Datenverarbeitung | 1.418,80 | 2.500,00 | 862,00 | -1.638,00 | -556,80 | | | | | |
| 76250000 | Sachverständigen-, Gerichts- und ähnliche Auszahlungen | 595,00 | 1.000,00 | 595,00 | -405,00 | 0,00 | | | | | |
| 76253000 | Gerichts-, Anwalts-, Notar-, Gerichtsvollzieherkosten usw. | 0,00 | 0,00 | 951,53 | 951,53 | 951,53 | | | | | |
| 76255000 | Auszahlungen für die Erstellung von Bebauungsplänen | 6.002,72 | 50.000,00 | 21.821,01 | -28.178,99 | 15.818,29 | | | | | |
| 76290000 | Sonstige Auszahlungen für die Inanspruchnahme von Rechten und Diensten | 268,69 | 1.000,00 | 0,00 | -1.000,00 | -268,69 | | | | | |
| 76300000 | Geschäftsauszahlungen | 5.027,61 | 11.700,00 | 6.866,74 | -4.833,26 | 1.839,13 | | | | | |
| 76390000 | Sonstige | 1.212,38 | 0,00 | 2.560,43 | 2.560,43 | 1.348,05 | | | | | |
| 76410000 | Versicherungsbeiträge | 5.993,01 | 7.700,00 | 5.544,12 | -2.155,88 | -448,89 | | | | | |
| 76414000 | Unfallversicherungen | 17.153,91 | 20.000,00 | 17.772,19 | -2.227,81 | 618,28 | | | | | |
| 76419000 | Sonstige Versicherungen | 3.121,70 | 3.410,00 | 3.183,07 | -226,93 | 61,37 | | | | | |
| 76420000 | Beiträge zu Wirtschaftsverbänden, Berufsvertretungen und Vereinen | 768,21 | 1.250,00 | 100,00 | -1.150,00 | -668,21 | | | | | |
| 76430000 | sonstige Beiträge | 2.896,92 | 3.180,00 | 2.973,66 | -206,34 | 76,74 | | | | | |
| 76790000 | Sonstige Steuerauszahlungen | 9.735,02 | 8.000,00 | 13.705,46 | 5.705,46 | 3.970,44 | | | | | |
| 76810000 | Grundsteuer | 141,58 | 145,00 | 176,96 | 31,96 | 35,38 | | | | | |
| 76920000 | Verfüungsmittel | 33,35 | 300,00 | 255,00 | -45,00 | 221,65 | | | | | |
| 76930000 | Repräsentationen | 743,39 | 1.600,00 | 1.656,94 | 56,94 | 913,55 | | | | | |
| F15 | Summe der laufenden Auszahlungen aus Verwaltungstätigkeit | 3.351.582,99 | 3.554.387,00 | 3.445.055,27 | -109.331,73 | 93.472,28 | | | | | |
| F16 | Saldo der laufenden Ein- und Auszahlungen aus Verwaltungstätigkeit | 463.241,69 | -151.427,00 | 892.700,39 | 1.044.127,39 | 429.458,70 | | | | | |
| F17 | + Zinseinzahlungen und sonstige Finanzeinzahlungen | 1.533,56 | 600,00 | 6.159,17 | 5.559,17 | 4.625,61 | | | | | |
| 67200000 | Zinsen aus Stundungen und Verrentungen | 233,56 | 500,00 | 108,17 | -391,83 | -125,39 | | | | | |
| 67920000 | Vollverzinsung aus Gewerbesteuer (§ 233a AO) | 1.300,00 | 100,00 | 6.051,00 | 5.951,00 | 4.751,00 | | | | | |
| F18 | - Zinsauszahlungen und sonstige Finanzauszahlungen | 16.257,91 | 19.050,00 | 12.537,05 | -6.512,95 | -3.720,86 | | | | | |
| 77430000 | an Gemeinden und Gemeindeverbände | 3.119,75 | 6.500,00 | 0,00 | -6.500,00 | -3.119,75 | | | | | |
| 77511000 | an Banken | 12.399,83 | 11.880,00 | 11.876,38 | -3,62 | -523,45 | | | | | |
| 77512000 | an Sparkassen | 728,33 | 660,00 | 650,67 | -9,33 | -77,66 | | | | | |
| 77932000 | Sonstige Kreditbeschaffungskosten | 10,00 | 10,00 | 10,00 | 0,00 | 0,00 | | | | | |
| F19 | Saldo der Zins- und sonstigen Finanzein- und -auszahlungen | -14.724,35 | -18.450,00 | -6.377,88 | 12.072,12 | 8.346,47 | | | | | |
| F20 | Saldo der ordentlichen Ein- und Auszahlungen | 448.517,34 | -169.877,00 | 886.322,51 | 1.056.199,51 | 437.805,17 | | | | | |
| F21 | Saldo der außerordentlichen Ein- und Auszahlungen | -75.143,38 | 0,00 | 0,00 | 0,00 | 75.143,38 | | | | | |
| F22 | Saldo der Ein- und Auszahlungen aus internen Leistungsbeziehungen | 0,00 | 0,00 | 0,00 | 0,00 | 0,00 | | | | | |
| F23 | Saldo der ordentlichen und außerordentlichen Ein- und Auszahlungen | 373.373,96 | -169.877,00 | 886.322,51 | 1.056.199,51 | 512.948,55 | | | | | |
| F24 | + Einzahlungen aus Investitionszuwendungen | 255.788,71 | 664.000,00 | 154.829,85 | -509.170,15 | -100.958,86 | | | | | |
| 68141000 | von dem Bund | 0,00 | 64.000,00 | 61.682,66 | -2.317,34 | 61.682,66 | | | | | |
| 68148000 | von sonstigen öffentlichen Sonderrechnungen | 0,00 | 2.000,00 | 0,00 | -2.000,00 | 0,00 | | | | | |
| 68161000 | Investitionszuwendungen~Anzahlungen auf Investitionszuwendungen~von verbundenen Unternehmen | 10.852,81 | 356.000,00 | -10.852,81 | -366.852,81 | -21.705,62 | | | | | |
| 68166100 | von dem Bund | 31.525,90 | 18.000,00 | 0,00 | -18.000,00 | -31.525,90 | | | | | |
| 68176200 | Anzahlungen auf Sonderposten zum Anlagevermögen von dem Land | 213.410,00 | 224.000,00 | 104.000,00 | -120.000,00 | -109.410,00 | | | | | |
| F25 | + Einzahlungen aus Beiträgen und ähnlichen Entgelten | 21.326,30 | 16.000,00 | 11.743,37 | -4.256,63 | -9.582,93 | | | | | |
| 68259000 | Beiträge und ähnliche Entgelte~vom privaten Bereich~vom sonstigen privaten Bereich | 12.347,30 | 9.000,00 | 7.499,87 | -1.500,13 | -4.847,43 | | | | | |
| 68270000 | Beiträge und ähnliche Entgelte~Grabnutzungsentgelte | 7.214,00 | 6.000,00 | 3.058,50 | -2.941,50 | -4.155,50 | | | | | |
| 68290000 | Beiträge und ähnliche Entgelte~Sonstige | 1.765,00 | 1.000,00 | 1.185,00 | 185,00 | -580,00 | | | | | |
| F26 | + Sonstige Investitionseinzahlungen | 89.118,75 | 0,00 | 7.529,50 | 7.529,50 | -81.589,25 | | | | | |
| 68510000 | Einzahlungen für unbebaute Grundstücke und grundstücksgleiche Rechte | 89.118,75 | 0,00 | 7.529,50 | 7.529,50 | -81.589,25 | | | | | |

Finanzrechnung 2022

| Ifd. Nr. | Einzahlungs- und Auszahlungsarten | Ergebnis 2021 | Ansatz 2022 | Ergebnis 2022 | Ab- weichung (Ergebnis- Ansatz) 2022 | Ergebnis- veränderung gegenüber 2021 | | | | | |
|-------------|---|--------------------|---------------------|-------------------|--|---|--------|---|---|---|---|
| | | | | | | | in EUR | | | | |
| | | | | | | | 1 | 2 | 3 | 4 | 5 |
| F27 | Summe der Einzahlungen aus Investitionstätigkeit | 366.233,76 | 680.000,00 | 174.102,72 | -505.897,28 | -192.131,04 | | | | | |
| F29 | - Auszahlungen für Sachanlagen | 706.213,07 | 1.459.100,00 | 117.550,51 | -1.341.549,49 | -588.662,56 | | | | | |
| 78510000 | Auszahlungen für Sachanlagen~Auszahlungen für unbebaute Grundstücke und grundstücksgleiche Rechte | 46.950,75 | 5.000,00 | 0,00 | -5.000,00 | -46.950,75 | | | | | |
| 78523000 | Auszahlungen für Sachanlagen~Auszahlungen für bebaute Grundstücke und grundstücksgleiche Rechte~Auszahlungen für Baumaßnahmen | 0,00 | 15.500,00 | 0,00 | -15.500,00 | 0,00 | | | | | |
| 78531000 | Auszahlungen für Sachanlagen~Auszahlungen für den Erwerb von Grund und Boden~Auszahlungen für den Erwerb von Grund und Boden | 1.232,65 | 2.000,00 | 0,00 | -2.000,00 | -1.232,65 | | | | | |
| 78533000 | Auszahlungen für Baumaßnahmen | 27.659,26 | 63.600,00 | 0,00 | -63.600,00 | -27.659,26 | | | | | |
| 78571000 | Auszahlungen für Sachanlagen / für bewegliche Sachen des Anlagevermögens oberhalb der Wertgrenze i.H.v. 1.000,00 Euro | 14.148,40 | 41.000,00 | 2.990,88 | -38.009,12 | -11.157,52 | | | | | |
| 78593000 | Auszahlungen für Sachanlagen~Auszahlungen für Anlagen im Bau und für geleistete Anzahlungen~Auszahlungen für Baumaßnahmen | 616.222,01 | 1.332.000,00 | 114.559,63 | -1.217.440,37 | -501.662,38 | | | | | |
| F32 | Summe der Auszahlungen aus Investitionstätigkeit | 706.213,07 | 1.459.100,00 | 117.550,51 | -1.341.549,49 | -588.662,56 | | | | | |
| F33 | Saldo der Ein- und Auszahlungen aus Investitionstätigkeit | -339.979,31 | -779.100,00 | 56.552,21 | 835.652,21 | 396.531,52 | | | | | |
| F34 | Finanzmittelüberschuss / Finanzmittelfehlbetrag (F23 + F33) | 33.394,65 | -948.977,00 | 942.874,72 | 1.891.851,72 | 909.480,07 | | | | | |
| F36 | - Tilgung von Investitionskrediten | 16.075,56 | 16.690,00 | 16.676,67 | -13,33 | 601,11 | | | | | |
| 79251000 | Tilgung von Krediten für Investitionen~vom inländischen Geldmarkt~Kredite in Euro-Währung (fester Zins) | 16.075,56 | 16.690,00 | 16.676,67 | -13,33 | 601,11 | | | | | |
| F37 | Saldo der Ein- und Auszahlungen aus Investitionskrediten | -16.075,56 | -16.690,00 | -16.676,67 | 13,33 | -601,11 | | | | | |
| F38 | Veränderung der Forderungen gegenüber der Verbandsgemeinde im Rahmen der Einheitskasse | 39.473,28 | -965.667,00 | 917.913,62 | 1.883.580,62 | 878.440,34 | | | | | |
| 69644000 | für Gemeinden und Gemeindeverbände | -4.040.931,55 | -965.667,00 | -3.280.095,21 | -2.314.428,21 | 760.836,34 | | | | | |
| 79644000 | für Gemeinden und Gemeindeverbände | 4.080.404,83 | 0,00 | 4.198.008,83 | 4.198.008,83 | 117.604,00 | | | | | |
| F40 | Saldo der Ein- und Auszahlungen aus Finanzierungstätigkeit (F37 bis F39) | 55.548,84 | -948.977,00 | 934.590,29 | 1.883.567,29 | 879.041,45 | | | | | |
| F41 | Saldo der durchlaufenden Gelder | 22.154,19 | 0,00 | -8.284,43 | -8.284,43 | -30.438,62 | | | | | |
| 69910000 | durchlaufende Gelder | 285,24 | 500,00 | 190,20 | -309,80 | -95,04 | | | | | |
| 69950000 | Vorsteuer / Umsatzsteuer | 0,00 | 0,00 | 3.145,15 | 3.145,15 | 3.145,15 | | | | | |
| 69990000 | Sonstige | 22.147,62 | 0,00 | -4.342,85 | -4.342,85 | -26.490,47 | | | | | |
| 79910000 | durchlaufende Gelder | -278,67 | -500,00 | -226,09 | 273,91 | 52,58 | | | | | |
| 79950000 | Vorsteuer / Umsatzsteuer | 0,00 | 0,00 | -7.050,84 | -7.050,84 | -7.050,84 | | | | | |
| F42 | Verwendung Finanzmittelüberschuss/Deckung Finanzmittelfehlbetrag (F40 + F41) | 77.703,03 | -948.977,00 | 926.305,86 | 1.875.282,86 | 848.602,83 | | | | | |
| 69644000 | für Gemeinden und Gemeindeverbände | -4.040.931,55 | -965.667,00 | -3.280.095,21 | -2.314.428,21 | 760.836,34 | | | | | |
| 69910000 | durchlaufende Gelder | 285,24 | 500,00 | 190,20 | -309,80 | -95,04 | | | | | |
| 69950000 | Vorsteuer / Umsatzsteuer | 0,00 | 0,00 | 3.145,15 | 3.145,15 | 3.145,15 | | | | | |
| 69990000 | Sonstige | 22.147,62 | 0,00 | -4.342,85 | -4.342,85 | -26.490,47 | | | | | |
| 79251000 | Tilgung von Krediten für Investitionen~vom inländischen Geldmarkt~Kredite in Euro-Währung (fester Zins) | 16.075,56 | 16.690,00 | 16.676,67 | -13,33 | 601,11 | | | | | |
| 79644000 | für Gemeinden und Gemeindeverbände | 4.080.404,83 | 0,00 | 4.198.008,83 | 4.198.008,83 | 117.604,00 | | | | | |
| 79910000 | durchlaufende Gelder | -278,67 | -500,00 | -226,09 | 273,91 | 52,58 | | | | | |
| 79950000 | Vorsteuer / Umsatzsteuer | 0,00 | 0,00 | -7.050,84 | -7.050,84 | -7.050,84 | | | | | |
| F43 | Veränderung der liquiden Mittel (einschl. durchlaufender Gelder) (F41 - F38) nachrichtlich: | -17.319,09 | 965.667,00 | -926.198,05 | -1.891.865,05 | -908.878,96 | | | | | |
| F44 | Ausgleich Finanzhaushalt (F23 - F36) | 357.298,40 | -186.567,00 | 869.645,84 | 1.056.212,84 | 512.347,44 | | | | | |

Teilfinanzrechnung 2022

Teil A

Budget: 10

| Ifd. Nr. | Einzahlungs- und Auszahlungsarten | Ergebnis 2021 | Ansatz 2022 | Ergebnis 2022 | Abweichung (Ergebnis-Ansatz) 2022 | Ergebnisveränderung gegenüber 2021 |
|------------|---|--------------------|----------------------|--------------------|-----------------------------------|------------------------------------|
| | | in EUR | | | | |
| | | 1 | 2 | 3 | 4 | 5 |
| F16 | Saldo der laufenden Ein- und Auszahlungen aus Verwaltungstätigkeit | -254.136,00 | -1.014.457,00 | -599.265,46 | 415.191,54 | -345.129,46 |
| F19 | Saldo der Zins- und sonstigen Finanzein- und -auszahlungen | 0,00 | 0,00 | 0,00 | 0,00 | 0,00 |
| F20 | Saldo der ordentlichen Ein- und Auszahlungen | -254.136,00 | -1.014.457,00 | -599.265,46 | 415.191,54 | -345.129,46 |
| F21 | Saldo der außerordentlichen Ein- und Auszahlungen | -75.143,38 | 0,00 | 0,00 | 0,00 | 75.143,38 |
| F22 | Saldo der internen Ein- und Auszahlungen aus internen Leistungsbeziehungen | 0,00 | 0,00 | 0,00 | 0,00 | 0,00 |
| F23 | Saldo der ordentlichen und außerordentlichen Ein- und Auszahlungen | -329.279,38 | -1.014.457,00 | -599.265,46 | 415.191,54 | -269.986,08 |
| F24 | + Einzahlungen aus Investitionszuwendungen | 255.788,71 | 664.000,00 | 154.829,85 | -509.170,15 | -100.958,86 |
| 68141000 | von dem Bund | 0,00 | 64.000,00 | 61.682,66 | -2.317,34 | 61.682,66 |
| 68148000 | von sonstigen öffentlichen Sonderrechnungen | 0,00 | 2.000,00 | 0,00 | -2.000,00 | 0,00 |
| 68161000 | Investitionszuwendungen~Anzahlungen auf Investitionszuwendungen~von verbundenen Unternehmen | 10.852,81 | 356.000,00 | -10.852,81 | -366.852,81 | -21.705,62 |
| 68166100 | von dem Bund | 31.525,90 | 18.000,00 | 0,00 | -18.000,00 | -31.525,90 |
| 68176200 | Anzahlungen auf Sonderposten zum Anlagevermögen von dem Land | 213.410,00 | 224.000,00 | 104.000,00 | -120.000,00 | -109.410,00 |
| F25 | + Einzahlungen aus Beiträgen und ähnlichen Entgelten | 21.326,30 | 16.000,00 | 11.743,37 | -4.256,63 | -9.582,93 |
| 68259000 | Beiträge und ähnliche Entgelte~vom privaten Bereich~vom sonstigen privaten Bereich | 12.347,30 | 9.000,00 | 7.499,87 | -1.500,13 | -4.847,43 |
| 68270000 | Beiträge und ähnliche Entgelte~Grabnutzungsentgelte | 7.214,00 | 6.000,00 | 3.058,50 | -2.941,50 | -4.155,50 |
| 68290000 | Beiträge und ähnliche Entgelte~Sonstige | 1.765,00 | 1.000,00 | 1.185,00 | 185,00 | -580,00 |
| F26 | + Sonstige Investitionseinzahlungen | 89.118,75 | 0,00 | 7.529,50 | 7.529,50 | -81.589,25 |
| 68510000 | Einzahlungen für unbebaute Grundstücke und grundstücksgleiche Rechte | 89.118,75 | 0,00 | 7.529,50 | 7.529,50 | -81.589,25 |
| F27 | Summe der Einzahlungen aus Investitionstätigkeit | 366.233,76 | 680.000,00 | 174.102,72 | -505.897,28 | -192.131,04 |
| F29 | - Auszahlungen für Sachanlagen | 706.213,07 | 1.459.100,00 | 117.550,51 | -1.341.549,49 | -588.662,56 |
| 78510000 | Auszahlungen für Sachanlagen~Auszahlungen für unbebaute Grundstücke und grundstücksgleiche Rechte | 46.950,75 | 5.000,00 | 0,00 | -5.000,00 | -46.950,75 |
| 78523000 | Auszahlungen für Sachanlagen~Auszahlungen für bebaute Grundstücke und grundstücksgleiche Rechte~Auszahlungen für Baumaßnahmen | 0,00 | 15.500,00 | 0,00 | -15.500,00 | 0,00 |
| 78531000 | Auszahlungen für Sachanlagen~Auszahlungen für den Erwerb von Grund und Boden~Auszahlungen für den Erwerb von Grund und Boden | 1.232,65 | 2.000,00 | 0,00 | -2.000,00 | -1.232,65 |
| 78533000 | Auszahlungen für Baumaßnahmen | 27.659,26 | 63.600,00 | 0,00 | -63.600,00 | -27.659,26 |
| 78571000 | Auszahlungen für Sachanlagen / für bewegliche Sachen des Anlagevermögens oberhalb der Wertgrenze i.H.v. 1.000,00 Euro | 14.148,40 | 41.000,00 | 2.990,88 | -38.009,12 | -11.157,52 |
| 78593000 | Auszahlungen für Sachanlagen~Auszahlungen für Anlagen im Bau und für geleistete Anzahlungen~Auszahlungen für Baumaßnahmen | 616.222,01 | 1.332.000,00 | 114.559,63 | -1.217.440,37 | -501.662,38 |
| F32 | Summe der Auszahlungen aus Investitionstätigkeit | 706.213,07 | 1.459.100,00 | 117.550,51 | -1.341.549,49 | -588.662,56 |
| F33 | Saldo der Ein- und Auszahlungen aus Investitionstätigkeit | -339.979,31 | -779.100,00 | 56.552,21 | 835.652,21 | 396.531,52 |
| F34 | Finanzmittelüberschuss / Finanzmittelfehlbedarf des Teilhaushalts | -669.258,69 | -1.793.557,00 | -542.713,25 | 1.250.843,75 | 126.545,44 |

Teilfinanzrechnung 2022

Teil A

Budget: 10

| Produktübersicht | | Ergebnis 2021 | Ansatz 2022 | Ergebnis 2022 | Ab- weichung (Ergebnis- Ansatz) 2022 | Ergebnis- veränderung gegenüber 2021 |
|------------------|---|------------------|----------------|------------------|--|---|
| Bezeichnung | | in EUR | | | | |
| 1.1.4.2 | Liegenschaften | 18.897,81 | -60.000,00 | 7.529,50 | 67.529,50 | -11.368,31 |
| 2.1.1.0 | Grundschule Breitscheid | -97.906,14 | 153.000,00 | 126.314,66 | -26.685,34 | 224.220,80 |
| 3.6.5.2 | Kindertagesstätten, Kindergärten, Spiel- und Lernstuben~Kindergarten Breitscheid- | -272.894,40 | 80.000,00 | -31.461,93 | -111.461,93 | 241.432,47 |
| 3.6.6.1 | Einrichtungen der Jugendarbeit - Kinderspielplätze- | 0,00 | -3.000,00 | 0,00 | 3.000,00 | 0,00 |
| 4.2.4.1 | Kommunale Sportstätten | 0,00 | -20.000,00 | -7.043,19 | 12.956,81 | -7.043,19 |
| 5.4.1.1 | Gemeindestraßen | 10.243,20 | -720.000,00 | -7.746,83 | 712.253,17 | -17.990,03 |
| 5.5.1.2 | Sonstige Erholungseinrichtungen | 0,00 | -6.600,00 | 0,00 | 6.600,00 | 0,00 |
| 5.5.3.0 | Friedhofswesen (Friedhofsanlagen, einschl. Friedwald) | 8.979,00 | -8.500,00 | 4.243,50 | 12.743,50 | -4.735,50 |
| 5.5.5.1 | Kommunale Forstwirtschaft | -2.494,02 | -5.000,00 | 0,00 | 5.000,00 | 2.494,02 |
| 5.5.5.9 | Feldwege, Landwirtschaftswege, Wirtschaftswege | -4.804,76 | -119.000,00 | 0,00 | 119.000,00 | 4.804,76 |
| 5.7.1.1 | Kommunale Wirtschaftsförderung | 0,00 | -70.000,00 | -35.283,50 | 34.716,50 | -35.283,50 |

Teilfinanzrechnung 2022

Teil A

Budget: 20

| Ifd. Nr. | Einzahlungs- und Auszahlungsarten | Ergebnis 2021 | Ansatz 2022 | Ergebnis 2022 | Abweichung (Ergebnis-Ansatz) 2022 | Ergebnisveränderung gegenüber 2021 |
|----------|--|---------------|-------------|---------------|-----------------------------------|------------------------------------|
| | | 1 | 2 | 3 | 4 | 5 |
| in EUR | | | | | | |
| F16 | Saldo der laufenden Ein- und Auszahlungen aus Verwaltungstätigkeit | 717.377,69 | 863.030,00 | 1.491.965,85 | 628.935,85 | 774.588,16 |
| F19 | Saldo der Zins- und sonstigen Finanzein- und -auszahlungen | -14.724,35 | -18.450,00 | -6.377,88 | 12.072,12 | 8.346,47 |
| F20 | Saldo der ordentlichen Ein- und Auszahlungen | 702.653,34 | 844.580,00 | 1.485.587,97 | 641.007,97 | 782.934,63 |
| F21 | Saldo der außerordentlichen Ein- und Auszahlungen | 0,00 | 0,00 | 0,00 | 0,00 | 0,00 |
| F22 | Saldo der internen Ein- und Auszahlungen aus internen Leistungsbeziehungen | 0,00 | 0,00 | 0,00 | 0,00 | 0,00 |
| F23 | Saldo der ordentlichen und außerordentlichen Ein- und Auszahlungen | 702.653,34 | 844.580,00 | 1.485.587,97 | 641.007,97 | 782.934,63 |
| F27 | Summe der Einzahlungen aus Investitionstätigkeit | 0,00 | 0,00 | 0,00 | 0,00 | 0,00 |
| F32 | Summe der Auszahlungen aus Investitionstätigkeit | 0,00 | 0,00 | 0,00 | 0,00 | 0,00 |
| F33 | Saldo der Ein- und Auszahlungen aus Investitionstätigkeit | 0,00 | 0,00 | 0,00 | 0,00 | 0,00 |
| F34 | Finanzmittelüberschuss / Finanzmittelfehlbedarf des Teilhaushalts | 702.653,34 | 844.580,00 | 1.485.587,97 | 641.007,97 | 782.934,63 |

| Produktübersicht | Ergebnis 2021 | Ansatz 2022 | Ergebnis 2022 | Abweichung (Ergebnis-Ansatz) 2022 | Ergebnisveränderung gegenüber 2021 |
|------------------|---------------|-------------|---------------|-----------------------------------|------------------------------------|
| Bezeichnung | | | | | |
| in EUR | | | | | |

Bilanz 2022

Aktiva

| Bezeichnung | Stand zum 31.12.2021 | Stand zum 31.12.2022 | Differenz |
|---|-------------------------|-------------------------|--------------------|
| | in EUR | | |
| 1 Anlagevermögen | 13.087.229,06 | 12.745.206,17 | -342.022,89 |
| 1.1 Immaterielle Vermögensgegenstände | 401.776,87 | 373.221,83 | -28.555,04 |
| 1.1.1 Gewerbliche Schutzrechte und ähnliche Rechte und Werte sowie Lizenzen an solchen Rechten und Werten | 938,57 | 938,57 | 0,00 |
| 1.1.3 Gezahlte Investitionszuschüsse | 400.838,30 | 372.283,26 | -28.555,04 |
| 1.2 Sachanlagen | 12.685.404,48 | 12.371.936,63 | -313.467,85 |
| 1.2.1 Wald, Forsten | 2.956.877,37 | 2.956.877,37 | 0,00 |
| 1.2.2 Sonstige unbebaute Grundstücke und grundstücksgleiche Rechte | 252.737,21 | 245.227,71 | -7.509,50 |
| 1.2.3 Bebaute Grundstücke und grundstücksgleiche Rechte | 2.861.687,39 | 3.140.148,78 | 278.461,39 |
| 1.2.4 Infrastrukturvermögen | 5.936.140,87 | 5.620.171,48 | -315.969,39 |
| 1.2.7 Maschinen, technische Anlagen, Fahrzeuge | 18,00 | 18,00 | 0,00 |
| 1.2.8 Betriebs- und Geschäftsausstattung | 299.421,27 | 276.617,83 | -22.803,44 |
| 1.2.10 Geleistete Anzahlungen, Anlagen im Bau | 378.502,37 | 132.875,46 | -245.626,91 |
| 1.3 Finanzanlagen | 47,71 | 47,71 | 0,00 |
| 1.3.5 Sondervermögen, Zweckverbände, Anstalten des öffentlichen Rechts, rechtsfähige kommunale Stiftungen | 47,71 | 47,71 | 0,00 |
| 2 Umlaufvermögen | 1.794.310,91 | 2.516.650,72 | 724.339,81 |
| 2.1 Vorräte | 59.818,00 | 23.736,00 | -36.082,00 |
| 2.1.3 Fertige Erzeugnisse, fertige Leistungen und Waren | 59.818,00 | 23.736,00 | -36.082,00 |
| 2.2 Forderungen und sonstige Vermögensgegenstände | 1.734.492,91 | 2.494.914,72 | 760.421,81 |
| 2.2.1 Öffentlich-rechtliche Forderungen, Forderungen aus Transferleistungen | 156.090,79 | 130.735,07 | -25.355,72 |
| 2.2.2 Privatrechtliche Forderungen aus Lieferungen und Leistungen | 32.839,47 | 26.982,10 | -5.857,37 |
| 2.2.3 Forderungen gegen verbundene Unternehmen | 0,00 | 0,00 | 0,00 |
| 2.2.6 Forderungen gegen den sonstigen öffentlichen Bereich | 1.545.592,65 | 2.337.197,55 | 791.604,90 |
| 2.4 Kassenbestand, Bundesbankguthaben, Guthaben bei der Europäischen Zentralbank, Guthaben bei Kreditinstituten und Schecks | 0,00 | 0,00 | 0,00 |
| 4 Rechnungsabgrenzungsposten | 1.402,36 | 1.766,04 | 363,68 |
| 4.2 Sonstige Rechnungsabgrenzungsposten | 1.402,36 | 1.766,04 | 363,68 |
| Bilanzsumme | 14.882.942,33 | 15.265.622,93 | 382.680,60 |

Passiva

| Bezeichnung | Stand zum 31.12.2021 | Stand zum 31.12.2022 | Differenz |
|---|-------------------------|-------------------------|--------------------|
| | in EUR | | |
| 1 Eigenkapital | 10.423.052,42 | 11.004.759,26 | 581.706,84 |
| 1.1 Kapitalrücklage | 10.169.189,74 | 10.411.181,80 | 241.992,06 |
| 1.2 Sonstige Rücklagen | 11.870,62 | 15.447,29 | 3.576,67 |
| 1.3 Jahresüberschuss / Jahresfehlbetrag | 241.992,06 | 578.130,17 | 336.138,11 |
| 2 Sonderposten | 3.915.116,33 | 3.769.043,74 | -146.072,59 |
| 2.2 Sonderposten zum Anlagevermögen | 3.861.493,62 | 3.717.402,66 | -144.090,96 |
| 2.2.1 Sonderposten aus Zuwendungen | 2.040.589,80 | 2.257.982,44 | 217.392,64 |
| 2.2.2 Sonderposten aus Beiträgen und ähnlichen Entgelten | 1.509.582,61 | 1.413.053,22 | -96.529,39 |
| 2.2.3 Sonderposten aus Anzahlungen für Anlagevermögen | 312.321,21 | 46.367,00 | -265.954,21 |
| 2.5 Sonderposten aus Grabnutzungsentgelten | 53.622,71 | 51.641,08 | -1.981,63 |
| 3 Rückstellungen | 62.629,44 | 77.286,62 | 14.657,18 |
| 3.1 Rückstellungen für Pensionen und ähnliche Verpflichtungen | 28.002,00 | 34.193,00 | 6.191,00 |
| 3.4 Sonstige Rückstellungen | 34.627,44 | 43.093,62 | 8.466,18 |
| 4 Verbindlichkeiten | 482.144,14 | 414.533,31 | -67.610,83 |
| 4.2 Verbindlichkeiten aus Kreditaufnahmen | 321.547,81 | 304.871,14 | -16.676,67 |
| 4.2.1 Verbindlichkeiten aus Kreditaufnahmen für Investitionen | 321.547,81 | 304.871,14 | -16.676,67 |
| 4.5 Verbindlichkeiten aus Lieferungen und Leistungen | 61.541,11 | 20.677,54 | -40.863,57 |
| 4.6 Verbindlichkeiten aus Transferleistungen | 0,00 | 500,00 | 500,00 |
| 4.10 Verbindlichkeiten gegenüber dem sonstigen öffentlichen Bereich | 83.907,82 | 87.766,18 | 3.858,36 |
| 4.11 Sonstige Verbindlichkeiten | 15.147,40 | 718,45 | -14.428,95 |
| Bilanzsumme | 14.882.942,33 | 15.265.622,93 | 382.680,60 |

Bilanz Aktiva 2022

| Bezeichnung | | Stand zum | Stand zum | Differenz |
|-------------|---|----------------------|----------------------|--------------------|
| | | 31.12.2021 | 31.12.2022 | |
| | | in EUR | | |
| 1 | Anlagevermögen | 13.087.229,06 | 12.745.206,17 | -342.022,89 |
| 1.1 | Immaterielle Vermögensgegenstände | 401.776,87 | 373.221,83 | -28.555,04 |
| 1.1.1 | Gewerbliche Schutzrechte und ähnliche Rechte und Werte sowie Lizenzen an solchen Rechten und Werten | 938,57 | 938,57 | 0,00 |
| | 01120000 Datenverarbeitungs-Software | 2,00 | 2,00 | 0,00 |
| | 01190000 Sonstige | 936,57 | 936,57 | 0,00 |
| 1.1.3 | Gezahlte Investitionszuschüsse | 400.838,30 | 372.283,26 | -28.555,04 |
| | 01300000 Gezahlte Investitionszuschüsse als Nutzungsberechtigter | 400.838,30 | 372.283,26 | -28.555,04 |
| 1.2 | Sachanlagen | 12.685.404,48 | 12.371.936,63 | -313.467,85 |
| 1.2.1 | Wald, Forsten | 2.956.877,37 | 2.956.877,37 | 0,00 |
| | 02111000 Mischwald Grund und Boden | 480.639,92 | 480.639,92 | 0,00 |
| | 02112000 Mischwald sonstiger Waldbestand | 90,70 | 90,70 | 0,00 |
| | 02121000 Laubwald Grund und Boden | 388.250,48 | 388.250,48 | 0,00 |
| | 02122000 Laubwald Waldbestand Eiche | 550.112,60 | 550.112,60 | 0,00 |
| | 02123000 Laubwald Waldbestand Buche | 347.092,73 | 347.092,73 | 0,00 |
| | 02131000 Nadelwald Grund und Boden | 145.492,00 | 145.492,00 | 0,00 |
| | 02132000 Nadelwald Waldbestand Fichte | 522.941,66 | 522.941,66 | 0,00 |
| | 02133000 Nadelwald Waldbestand Kiefer | 132.056,98 | 132.056,98 | 0,00 |
| | 02134000 Nadelwald Waldbestand Douglasie | 390.200,30 | 390.200,30 | 0,00 |
| 1.2.2 | Sonstige unbebaute Grundstücke und grundstücksgleiche Rechte | 252.757,21 | 245.227,71 | -7.529,50 |
| | 02230000 Kleingartenanlagen, Gartenland | 40.857,00 | 40.857,00 | 0,00 |
| | 02250000 Kinderspielplätze | 43.281,54 | 43.281,54 | 0,00 |
| | 02310000 Ackerland | 711,70 | 711,70 | 0,00 |
| | 02340000 Weideland | 5.322,91 | 5.322,91 | 0,00 |
| | 02390000 Sonstige | 7.555,95 | 7.555,95 | 0,00 |
| | 02490000 Sonstige | 72.602,37 | 72.602,37 | 0,00 |
| | 02690000 Sonstige | 8.962,84 | 8.962,84 | 0,00 |
| | 02930000 Industrie- und Gewerbegrundstücke | 28.324,12 | 20.794,62 | -7.529,50 |
| | 02990000 sonstige unbebaute Grundstücke | 45.138,78 | 45.138,78 | 0,00 |
| 1.2.3 | Bebaute Grundstücke und grundstücksgleiche Rechte | 2.861.687,39 | 3.140.148,78 | 278.461,39 |
| | 03150000 forstwirtschaftliche Gebäude | 5.629,69 | 5.425,20 | -204,49 |
| | 03210000 Kindertagesstätten | 1.735.596,80 | 1.743.217,06 | 7.620,26 |
| | 03311000 Grundschulen | 589.704,78 | 879.147,42 | 289.442,64 |
| | 03540000 Sportplätze | 15.557,59 | 5.100,88 | -10.456,71 |
| | 03910000 Gemeinschafts-, Bürgerhäuser, Stadthallen | 87.213,65 | 85.463,54 | -1.750,11 |
| | 03921000 Friedhofsgebäude / Leichenhallen | 11.632,67 | 11.130,40 | -502,27 |
| | 03922000 Gräberfelder | 136.318,06 | 136.318,06 | 0,00 |
| | 03923000 Einfriedungen, Mauern | 1,00 | 1,00 | 0,00 |
| | 03929000 sonstige Anlagen | 51.031,03 | 48.941,60 | -2.089,43 |
| | 03991000 Grillhütten | 104,16 | 92,48 | -11,68 |
| | 03999000 Sonstige | 228.897,96 | 225.311,14 | -3.586,82 |
| 1.2.4 | Infrastrukturvermögen | 5.936.140,87 | 5.620.171,48 | -315.969,39 |
| | 04120000 Brücken | 10.482,13 | 9.768,12 | -714,01 |
| | 04150000 Stützbauwerke | 11.784,38 | 11.603,10 | -181,28 |
| | 04190000 Sonstige | 243,75 | 235,34 | -8,41 |
| | 04623000 Abfallablagerung | 7.715,67 | 6.717,92 | -997,75 |
| | 04810000 Grundstücke und grundstücksgleiche Rechte | 1.670.362,28 | 1.670.362,28 | 0,00 |
| | 04824000 Gemeindestraßen | 2.796.516,54 | 2.584.017,41 | -212.499,13 |

Bilanz Aktiva 2022

| Bezeichnung | Stand zum | Stand zum | Differenz |
|---|---------------------|---------------------|-------------------|
| | 31.12.2021 | 31.12.2022 | |
| | in EUR | | |
| 04825000 Gehwege | 453.609,86 | 420.502,03 | -33.107,83 |
| 04831000 Fußwege | 42.658,36 | 40.243,31 | -2.415,05 |
| 04832000 Wanderwege | 2.558,75 | 1.791,12 | -767,63 |
| 04835000 Rad- und Wirtschaftswege | 639.253,76 | 593.315,13 | -45.938,63 |
| 04841000 Parkplätze | 34.046,75 | 31.758,46 | -2.288,29 |
| 04842000 Dorfplätze | 6.046,65 | 5.717,05 | -329,60 |
| 04849000 sonstige Plätze | 18.617,76 | 18.617,76 | 0,00 |
| 04859000 sonstige Verkehrslenkungsanlagen | 100,00 | 100,00 | 0,00 |
| 04871000 Straßenbeleuchtung | 68.249,87 | 59.916,57 | -8.333,30 |
| 04931000 Bahnhöfe, Buswarteallen, sonstige Warteallen | 47.260,50 | 44.374,11 | -2.886,39 |
| 04939000 sonstige Anlagen | 79.644,95 | 76.360,62 | -3.284,33 |
| 04990000 Sonstige (u.a. Bachverrohrung) | 46.988,91 | 44.771,15 | -2.217,76 |
| 1.2.7 Maschinen, technische Anlagen, Fahrzeuge | 18,00 | 18,00 | 0,00 |
| 07182000 Schneepflüge | 1,00 | 1,00 | 0,00 |
| 07220000 Betriebstechnik | 16,00 | 16,00 | 0,00 |
| 07240000 technische Anlagen zum Bau und zur Unterhaltung der Infrastruktur und Landschaftspflege | 1,00 | 1,00 | 0,00 |
| 1.2.8 Betriebs- und Geschäftsausstattung | 299.421,27 | 276.617,83 | -22.803,44 |
| 08219000 Sonstige Betriebsausstattung | 150.709,62 | 141.732,20 | -8.977,42 |
| 08221000 Büromöbel | 11.654,57 | 10.428,07 | -1.226,50 |
| 08222000 Büromaschinen | 1,00 | 1,00 | 0,00 |
| 08223000 Organisations- und Arbeitsmittel | 112.247,52 | 103.112,99 | -9.134,53 |
| 08224000 Hardware | 22.394,92 | 19.364,23 | -3.030,69 |
| 08229000 Sonstiges (u.a. Telekommunikationsanlagen) | 1.867,44 | 1.625,56 | -241,88 |
| 08290000 sonstige Betriebs- und Geschäftsausstattung | 546,20 | 353,78 | -192,42 |
| 1.2.10 Geleistete Anzahlungen, Anlagen im Bau | 378.502,37 | 132.875,46 | -245.626,91 |
| 09600000 Anlagen im Bau | 378.502,37 | 132.875,46 | -245.626,91 |
| 1.3 Finanzanlagen | 47,71 | 47,71 | 0,00 |
| 1.3.5 Sondervermögen, Zweckverbände, Anstalten des öffentlichen Rechts, rechtsfähige kommunale Stiftungen | 47,71 | 47,71 | 0,00 |
| 12310000 Zweckverbände | 47,71 | 47,71 | 0,00 |
| 2 Umlaufvermögen | 1.794.310,91 | 2.518.650,72 | 724.339,81 |
| 2.1 Vorräte | 59.818,00 | 23.736,00 | -36.082,00 |
| 2.1.3 Fertige Erzeugnisse, fertige Leistungen und Waren | 59.818,00 | 23.736,00 | -36.082,00 |
| 14311000 Fertige Erzeugnisse, Bestand liegendes Holz | 59.818,00 | 23.736,00 | -36.082,00 |
| 2.2 Forderungen und sonstige Vermögensgegenstände | 1.734.492,91 | 2.494.914,72 | 760.421,81 |
| 2.2.1 Öffentlich-rechtliche Forderungen, Forderungen aus Transferleistungen | 156.060,79 | 130.735,07 | -25.325,72 |
| 15150000 Gebührenforderungen gegen den privaten Bereich | 3.492,00 | 932,11 | -2.559,89 |
| 15250000 Beitragsforderungen gegen den privaten Bereich | 0,00 | 8.091,23 | 8.091,23 |
| 15350000 Steuerforderungen gegen den privaten Bereich | 170.902,29 | 133.367,40 | -37.534,89 |
| 15450000 Forderungen aus Transferleistungen gegen den privaten Bereich | 0,00 | 3.517,58 | 3.517,58 |
| 21100000 Pauschalwertberichtigungen auf Forderungen | -4.755,00 | -1.594,75 | 3.160,25 |

Bilanz Aktiva 2022

| Bezeichnung | Stand zum | Stand zum | Differenz |
|---|----------------------|----------------------|-------------------|
| | 31.12.2021 | 31.12.2022 | |
| | in EUR | | |
| 21200000 Einzelwertberichtigungen auf Forderungen | -13.578,50 | -13.578,50 | 0,00 |
| 2.2.2 Privatrechtliche Forderungen aus Lieferungen und Leistungen | 32.839,47 | 26.982,10 | -5.857,37 |
| 16500000 Forderungen aus Lieferungen und Leistungen gegen den privaten Bereich | 32.839,47 | 26.982,10 | -5.857,37 |
| 2.2.3 Forderungen gegen verbundene Unternehmen | 0,00 | 0,00 | 0,00 |
| 16100000 Forderungen aus Lieferungen und Leistungen gegen verbundene Unternehmen | 0,00 | 0,00 | 0,00 |
| 2.2.6 Forderungen gegen den sonstigen öffentlichen Bereich | 1.545.592,65 | 2.337.197,55 | 791.604,90 |
| 15240000 Beitragsforderungen gegen den öffentlichen Bereich | 0,00 | 9,38 | 9,38 |
| 15340000 Steuerforderungen gegen den öffentlichen Bereich | 40.217,73 | 20.778,20 | -19.439,53 |
| 16400000 Forderungen aus Lieferungen und Leistungen gegen den öffentlichen Bereich | 228.429,41 | 121.550,84 | -106.878,57 |
| 17431000 *VV* laufendes Verrechnungskonto | 1.276.945,51 | 2.194.859,13 | 917.913,62 |
| 2.4 Kassenbestand, Bundesbankguthaben, Guthaben bei der Europäischen Zentralbank, Guthaben bei Kreditinstituten und Schecks | 0,00 | 0,00 | 0,00 |
| 4 Rechnungsabgrenzungsposten | 1.402,36 | 1.766,04 | 363,68 |
| 4.2 Sonstige Rechnungsabgrenzungsposten | 1.402,36 | 1.766,04 | 363,68 |
| 19500000 Sonstige aktive Rechnungsabgrenzungsposten | 1.402,36 | 1.766,04 | 363,68 |
| Bilanzsumme | 14.882.942,33 | 15.265.622,93 | 382.680,60 |

Bilanz Passiva 2022

| Bezeichnung | | Stand zum | Stand zum | Differenz |
|-------------|---|----------------------|----------------------|--------------------|
| | | 31.12.2021 | 31.12.2022 | |
| | | in EUR | | |
| 1 | Eigenkapital | 10.423.052,42 | 11.004.759,26 | 581.706,84 |
| 1.1 | Kapitalrücklage | 10.169.189,74 | 10.411.181,80 | 241.992,06 |
| | 20110000 Allgemeine Kapitalrücklage / Überschussvortrag (ab 2007) | 10.169.189,74 | 10.411.181,80 | 241.992,06 |
| 1.2 | Sonstige Rücklagen | 11.870,62 | 15.447,29 | 3.576,67 |
| | 20220000 Sonstige zweckgebundene Rücklagen | 11.870,62 | 0,00 | -11.870,62 |
| | 20221000 Spendensammelkonto Grundschule Breitscheid | 0,00 | 8.636,36 | 8.636,36 |
| | 20222000 Spendensammelkonto Kindertagesstätte Breitscheid | 0,00 | 6.810,93 | 6.810,93 |
| 1.3 | Jahresüberschuss / Jahresfehlbetrag | 241.992,06 | 578.130,17 | 336.138,11 |
| | 20300000 Jahresüberschuss / Jahresfehlbetrag | 241.992,06 | 578.130,17 | 336.138,11 |
| 2 | Sonderposten | 3.915.116,33 | 3.769.043,74 | -146.072,59 |
| 2.2 | Sonderposten zum Anlagevermögen | 3.861.493,62 | 3.717.402,66 | -144.090,96 |
| 2.2.1 | Sonderposten aus Zuwendungen | 2.040.589,80 | 2.257.982,44 | 217.392,64 |
| | 23141000 vom Bund | 29.596,15 | 83.572,47 | 53.976,32 |
| | 23142000 vom Land (u.a. Investitionsschlüsselzuweisungen, soweit für Investitionen verwendet) | 1.582.113,05 | 1.759.066,37 | 176.953,32 |
| | 23143000 von Gemeinden und Gemeindeverbänden | 324.111,84 | 316.593,45 | -7.518,39 |
| | 23148000 von sonstigen öffentlichen Sonderrechnungen | 8.549,35 | 7.591,68 | -957,67 |
| | 23149000 vom sonstigen öffentlichen Bereich | 1.207,11 | 1.118,78 | -88,33 |
| | 23151000 von privaten Unternehmen | 436,15 | 282,21 | -153,94 |
| | 23159000 vom sonstigen privaten Bereich | 94.576,15 | 89.757,48 | -4.818,67 |
| 2.2.2 | Sonderposten aus Beiträgen und ähnlichen Entgelten | 1.508.582,61 | 1.413.053,22 | -95.529,39 |
| | 23259000 vom sonstigen privaten Bereich | 1.508.582,61 | 1.413.053,22 | -95.529,39 |
| 2.2.3 | Sonderposten aus Anzahlungen für Anlagevermögen | 312.321,21 | 46.367,00 | -265.954,21 |
| | 23310000 Anzahlungen auf Sonderposten aus Zuwendungen | 312.321,21 | 46.367,00 | -265.954,21 |
| 2.5 | Sonderposten aus Grabnutzungsentgelten | 53.622,71 | 51.641,08 | -1.981,63 |
| | 23600000 für Grabnutzungsentgelte | 53.622,71 | 51.641,08 | -1.981,63 |
| 3 | Rückstellungen | 62.629,44 | 77.286,62 | 14.657,18 |
| 3.1 | Rückstellungen für Pensionen und ähnliche Verpflichtungen | 28.002,00 | 34.193,00 | 6.191,00 |
| | 24320000 für Versorgungsempfänger | 28.002,00 | 34.193,00 | 6.191,00 |
| 3.4 | Sonstige Rückstellungen | 34.627,44 | 43.093,62 | 8.466,18 |
| | 28200000 Sonstige Rekultivierungsverpflichtungen | 5.000,00 | 5.000,00 | 0,00 |
| | 29100000 für nicht in Anspruch genommenen Urlaub | 1.626,26 | 4.137,19 | 2.510,93 |
| | 29200000 für geleistete Überstunden | 20.231,18 | 25.146,43 | 4.915,25 |
| | 29900000 Andere sonstige Rückstellungen | 7.770,00 | 8.810,00 | 1.040,00 |
| 4 | Verbindlichkeiten | 482.144,14 | 414.533,31 | -67.610,83 |
| 4.2 | Verbindlichkeiten aus Kreditaufnahmen | 321.547,81 | 304.871,14 | -16.676,67 |
| 4.2.1 | Verbindlichkeiten aus Kreditaufnahmen für Investitionen | 321.547,81 | 304.871,14 | -16.676,67 |
| | 31513100 vom inländischen Geldmarkt von Banken, Euro-Währung (fester Zins), Laufzeit 5 Jahre und mehr | 288.212,20 | 275.390,46 | -12.821,74 |
| | 31523100 vom inländischen Geldmarkt von Sparkassen, Euro-Währung (fester Zins), Laufzeit 5 Jahre und mehr | 33.335,61 | 29.480,68 | -3.854,93 |
| 4.5 | Verbindlichkeiten aus Lieferungen und Leistungen | 61.541,11 | 20.677,54 | -40.863,57 |

Bilanz Passiva 2022

| Bezeichnung | | Stand zum | Stand zum | Differenz |
|-------------|--|----------------------|----------------------|-------------------|
| | | 31.12.2021 | 31.12.2022 | |
| | | in EUR | | |
| | 35500000 Verbindlichkeiten aus Lieferungen und Leistungen gegenüber dem privaten Bereich | 35.009,56 | -1.511,16 | -36.520,72 |
| | 35512000 Sicherheitseinbehalte | 26.531,55 | 22.188,70 | -4.342,85 |
| 4.6 | Verbindlichkeiten aus Transferleistungen | 0,00 | 500,00 | 500,00 |
| | 36500000 Verbindlichkeiten aus Transferleistungen gegenüber dem privaten Bereich | 0,00 | 500,00 | 500,00 |
| 4.10 | Verbindlichkeiten gegenüber dem sonstigen öffentlichen Bereich | 83.907,82 | 87.766,18 | 3.858,36 |
| | 35400000 Verbindlichkeiten aus Lieferungen und Leistungen gegenüber dem öffentlichen Bereich | 95.684,77 | 107.641,46 | 11.956,69 |
| | 36400000 Verbindlichkeiten aus Transferleistungen gegenüber dem öffentlichen Bereich | -11.776,95 | -26.791,42 | -15.014,47 |
| | 37400000 Sonstige Verbindlichkeiten gegenüber dem öffentlichen Bereich | 0,00 | 6.916,14 | 6.916,14 |
| 4.11 | Sonstige Verbindlichkeiten | 15.147,40 | 718,45 | -14.428,95 |
| | 37500000 Sonstige Verbindlichkeiten gegenüber dem privaten Bereich | 14.418,04 | 688,52 | -13.729,52 |
| | 37910000 Verwahrgelder, treuhänderische Gelder | 729,36 | 662,23 | -67,13 |
| | 37961000 Umsatzsteuer 7% | 0,00 | 66,44 | 66,44 |
| | 37962000 Umsatzsteuer 19% | 0,00 | -698,74 | -698,74 |
| | Bilanzsumme | 14.882.942,33 | 15.265.622,93 | 382.680,60 |

Anhang zur Bilanz

—

Rechenschaftsbericht

Anhang (§ 48 GemHVO)

1. Rechtsgrundlagen

Gemäß § 47 Gemeindehaushaltsverordnung sind in der Bilanz das Anlagevermögen, das Umlaufvermögen, das Eigenkapital, die Sonderposten, Verbindlichkeiten und die Rechnungsabgrenzungsposten vollständig und getrennt voneinander auszuweisen. Die Posten der Aktivseite dürfen nicht mit den Posten der Passivseite verrechnet werden, sofern gesetzlich nichts anderes zugelassen ist.

Im Jahresabschluss 2022 wurden die vorgeschriebenen Posten erfasst. Zum Ende des Jahres waren keine Umstände bekannt, aus denen festzustellen war, dass der Jahresabschluss kein, den tatsächlichen Verhältnissen, entsprechendes Bild der Vermögens-, Ertrags- und Finanzlage der Ortsgemeinde vermittelt.

2. Erläuterung gemäß § 48 Abs. 2 Nr. 1 bis 23 Gemeindehaushaltsverordnung

1. Die Bewertung der Positionen in der Ergebnisrechnung, der Finanzrechnung und der Bilanz erfolgten nach den gleichen Bewertungsmethoden wie in der Eröffnungsbilanz. Anschaffungs- und Herstellungskosten wurden nach Bruttowerten (einschließlich Umsatzsteuer) erfasst.

2. In 2022 wurde von den bisher angewandten Bilanzierungs- und Bewertungsmethoden nicht abgewichen. Aufgrund der Änderung der Gemeindehaushaltsverordnung werden ab dem Haushaltsjahr 2018 Wirtschaftsgüter mit einem Wert von unter 1.000,00 Euro netto, direkt als Aufwand verausgabt. Wirtschaftsgüter über diesem Wert werden weiterhin in der Anlagenbuchhaltung erfasst.

3. Es besteht keine Trägerschaft bei Sparkassen.

4. Bei den Beträgen in der Schlussbilanz handelt es sich ausschließlich um Beträge in Euro. Die Schlussbilanz enthält keine Posten denen Beträge zugrunde liegen, die auf fremde Währung lauten oder ursprünglich auf fremde Währung lauteten.

5. Fremdkapitalzinsen wurden in die Herstellungskosten nicht eingerechnet.

6. Bei der Ortsgemeinde wurden 2022 keine Rückstellungen für unterlassene Instandhaltungen gebildet.

7. Bei den in der Schlussbilanz ausgewiesenen Grundstücken, Gebäuden und anderen Bauten ist die Nutzung, Verfügbarkeit oder Verwertung durch die Notwendigkeit der Vorhaltung für Pflichtaufgaben der kommunalen Selbstverwaltung oder Auftragsangelegenheiten beschränkt. Durch die Förderung mit staatlichen Zuweisungen ergibt sich eine weitere Beschränkung aufgrund der mit der Förderung verfolgten Zweckbindung. Hiervon ist der größte Teil des gemeindeeigenen Immobilienvermögens (Dorfgemeinschaftshaus, Spielplätze, Sportlerheim, etc.) betroffen.

Vertragliche Einschränkungen liegen bis auf Leitungsrechte für Wasser, Kanal, Strom und Gas sowie für Wegerechte nicht vor. Die Grundstücke mit Belastungen sind aus der **Übersicht über Dienstbarkeiten, die auf Grundstücken der Ortsgemeinde lasten** zu entnehmen.

8. Drohende finanzielle Belastungen für die keine Rückstellungen gebildet wurden sind zum Jahresabschluss nicht bekannt.

9. Verpflichtungen aus Leasingverträgen oder sonstigen kreditähnlichen Rechtsgeschäften bestehen nicht.

10. Haftungsverhältnisse aus der Bestellung von Sicherheiten für fremde Verbindlichkeiten (z. B. Bürgschaften) bestehen bei der Ortsgemeinde zum 31.12.2022 nicht.

11. Sonstige Haftungsverhältnisse, die nicht in der Bilanz auszuweisen sind, bestehen nicht und wurden in 2022 auch nicht begründet.

12. In 2022 waren keine Verpflichtungsermächtigungen veranschlagt und aus Vorjahren wurden auch keine in Anspruch genommen.

13. Andere Sachverhalte, aus denen sich finanzielle Verpflichtungen ergeben könnten, sind zum Jahresabschluss nicht bekannt.

14. Noch nicht erhobene Entgelte und Abgaben:

Im Haushaltsjahr 2013 sind Vorauszahlungen auf die Ausbaubeiträge für die Nebenanlagen der L 256 in Breitscheid erhoben worden. Diese wurden 2018 abgerechnet. Ferner wurden 2016 für die Erschließung der Lindenstraße Vorausleistungen erhoben. Die endgültige Abrechnung dieser Maßnahme erfolgte in 2019. Aktuell stehen keine Ausbau- oder Erschließungsmaßnahmen zur Beitragsberechnung an. Ein Rest von 9.282,68 Euro ist zum Jahresabschluss noch gestundet.

15. Sonstige Rückstellungen sind in Höhe von 5.000 Euro für Rekultivierungsverpflichtungen gebildet.

16. Subsidiärhaftung aus der Zusatzversorgung für die Beschäftigten

| | |
|--|--|
| a) Benennung der Zusatzversorgungskasse | Rheinische Zusatzversorgungskasse in Köln |
| b) Art und Ausgestaltung der Versorgungszusagen | Zusatzversorgung nach Punktesystem entsprechend den tariflichen Vorgaben, abhängig vom Zusatzversorgungspflichtigen Entgelt |
| c) Höhe des derzeitigen Umlagesatzes, sowie seine voraussichtliche Entwicklung | Umlagesatz in Höhe von 4,25 %, Sanierungsgeld 3,5 % des umlagepflichtigen Entgelts. Die Entwicklung ist vom tariflichen Geschehen abhängig |
| d) Summe der Umlageverpflichtungen nach c) | In 2022 betrug die Umlage 66.499,18 Euro |

Aus der Zusatzversorgung besteht für die Beschäftigten der Ortsgemeinde keine Subsidiärhaftung. Die Beschäftigten sind aufgrund der bestehenden Tarifverträge in der Rheinischen Zusatzversorgungskasse Köln versichert. Der Anspruch auf Zahlung der Zusatzversorgung richtet sich direkt gegen die Zusatzversorgungskasse. Die Ortsgemeinde als Arbeitgeber hat die tarifvertragliche Pflicht die entsprechenden Umlagen an die Zusatzversorgungskasse abzuführen.

17. Derivative Finanzierungsinstrumente wurden 2022 von der Ortsgemeinde nicht genutzt.

18. Die Abschreibungsmethoden wurden nicht geändert.

19. Die Nutzungsdauer von Vermögensgegenständen wurde nicht verändert.

20. Wesentliche Beteiligungen

| | |
|--|--|
| Name und Sitz | Forstzweckverband Waldbreitbach |
| Rechtsform | Zweckverband |
| Verteilungsschlüssel des Eigenkapitals auf die Anteilseigner | Anteil an der reduzierten Holzbodenfläche |
| Jahresergebnis | 4.993,26 Überschuss |

| Verbandsmitglieder | 31.12.2020 | Zugang/ | 31.12.2021 |
|---------------------------------------|--------------------|---------------------|-----------------|
| | | Abgang | |
| OG Breitscheid (27,59 %) | 9.150,85 € | -9.103,14 € | 47,71 € |
| OG Hausen (Wied) (12,77 %) | 4.235,46 € | -4.215,74 € | 19,72 € |
| OG Kurtscheid (15,75 %) | 5.223,84 € | -5.198,34 € | 25,50 € |
| OG Neustadt (Wied) (17,24) | 5.718,01 € | -5.718,01 € | 0,00 € |
| OG Niederbreitbach (7,97) | 2.643,43 € | -2.629,72 € | 13,71 € |
| OG Roßbach (Wied) (10,19 %) | 3.379,74 € | -3.362,10 € | 17,64 € |
| OG Waldbreitbach (8,49 %) | 2.815,89 € | -2.801,18 € | 14,71 € |
| Eigenkapital Forstzweckverband | 33.167,22 € | -33.028,23 € | 138,99 € |

Bei der Prüfung durch das Rechnungsprüfungsamt im Frühjahr 2022 wurde die Verwaltung darauf hingewiesen, dass die Spiegelbildmethode bei Zweckverbänden nicht mehr anwendbar ist und die in den Bilanzen der Ortsgemeinden dargestellten Finanzbeteiligungen auf das Niveau der Eröffnungsbilanz vom 01.01.2009 zurück zu buchen sind. Da bei den Feststellungen des Rechnungsprüfungsamtes der Jahresabschluss noch nicht fertig war, wurden die Korrekturen noch im Jahresabschluss 2021 berücksichtigt und die Anteile auf die Beträge in der Eröffnungsbilanz 2009 reduziert. Die nun in der Schlussbilanz 2022 dargestellten Finanzanlagen am Forstverband Waldbreitbach ändern sich zukünftig nicht mehr. Das Eigenkapital des Forstverbandes Waldbreitbach hat sich in 2022 gegenüber 2021 von 43.149,29 Euro um 4.993,26 Euro auf 48.142,55 Euro erhöht.

21. Siehe Nr. 20

22. Im Haushaltsjahr 2021 waren bei der Ortsgemeinde 1 Ehrenbeamtin (Ortsbürgermeisterin) und 29 Arbeitnehmerinnen und Arbeitnehmer, überwiegend Teilzeit beschäftigt.

23. Gemäß § 48 Abs. 2 Nr. 23 Gemeindehaushaltsverordnung sind die Mitglieder des Gemeinderates mit Familienname und mindestens einem ausgeschriebenen Vornamen anzugeben, auch wenn sie nur zeitweise dem Gemeinderat angehört haben.

In 2022 gehörten folgende Personen dem Ortsgemeinderat an:

Vom 01.01.2022 bis 31.12.2022:

| Vorname | Nachname | Bemerkung |
|----------------|-----------------|---------------------------------------|
| Roswitha | Schulte | Ortsbürgermeisterin bis 08.04.2022 |
| Rita | Viccari | Ortsbürgermeisterin ab 27.07.2022 |
| Alexander | Sorg | 1. Beigeordneter |
| Markus | Reifenhäuser | 2. Beigeordneter |
| Harald | Heßler | |
| Dietmar | Klößner | |
| Ralf | Krumscheid | |
| Uwe | Lenz | |
| Günter | Linsler | |
| Heinrich | Malcher | |
| Marc-Andre | Paganetti | |
| Günter | Prangenberg | |
| Niclas | Reifenhäuser | |
| Tobias | Schmitt | |
| Michael | Schulte | |
| Nicolas | Siebke | |
| Michael | Stüber | |
| Fred | Wittlich | |

3. Erläuterungen zur Bilanz gem. § 47 Abs. 2 GemHVO:

Gemäß 47 Abs. 2 GemHVO sind im Anhang zu jedem Posten der Bilanz erhebliche Veränderungen anzugeben und zu erläutern.

Außerdem sind

- Posten, die mit jenen der Bilanz des Haushaltsvorjahres nicht vergleichbar sind, und
- die betragsmäßige Anpassung von Posten der Bilanz des Haushaltsvorjahres anzugeben und zu erläutern.

Aktiva

1. Anlagevermögen

1.1 Immaterielle Vermögensgegenstände

1.1.1 Gewerbliche Schutzrechte und ähnliche Rechte und Werte sowie Lizenzen an solchen Rechten

Unter dieser Position sind die Fischereirechte an der Wied, die die Ortsgemeinde 1979 vom Fürst zu Wied erworben hat, mit 936,57 Euro erfasst und Datenverarbeitungssoftware in Höhe des Erinnerungswertes in Höhe von 2,00 Euro.

1.1.3 Gezahlte Investitionszuschüsse

Als immaterielle Vermögensgegenstände werden die an die Verbandsgemeindewerke gezahlten Investitionskostenzuschüsse für die Straßenoberflächenentwässerung geführt.

Sie haben sich gegenüber dem Vorjahr von 400.838,30 Euro um 28.555,04 Euro auf 372.283,26 Euro vermindert.

1.2 Sachanlagen

1.2.1 Wald, Forsten

In der Eröffnungsbilanz erfolgte die Bewertung des Waldvermögens (Baumbestand) auf der Grundlage des aktuellen Forsteinrichtungswerkes und wurde zentral vom Gemeinde- und Städtebund in Zusammenarbeit mit Landesforsten landesweit bewertet. Eine Fortschreibung des Waldvermögens erfolgte erst mit der Erstellung eines neuen Forsteinrichtungswerkes in 2015. Die Bewertung des Baumbestandes erfolgte auf der Grundlage der Waldbewertungsrichtlinie Rheinland-Pfalz 1987, umgerechnet in Euro. Eingangsgrößen sind die Baumartengruppen, das Alter und die durchschnittliche Baumartengruppe in der Altersklasse. Blößen und sonstiger Wald wurden mit 1,00 Euro je Hektar bewertet. Der Bodenwert wurde mit 0,20 Euro je Quadratmeter angesetzt.

Da Grund und Boden nicht abgeschrieben werden und der Wert des Waldbestandes erst mit dem nächsten Forsteinrichtungswerk angepasst wird, bleibt der Bestand gegenüber dem Vorjahr in der Regel unverändert. Zum Ende des Haushaltsjahres beträgt der Wert des Waldes gegenüber dem Vorjahr unverändert 2.956.877,37 Euro.

1.2.2 sonstige unbebaute Grundstücke

| | Stand 31.12.2021 | Zugang | Abgang / Auflösung | Stand 31.12.2022 |
|-------------------------------------|-----------------------------|---------------|-------------------------------|-----------------------------|
| Kleingarten / Gartenland | 40.857,00 € | | | 40.857,00 € |
| Kinderspielplätze | 43.281,54 € | | | 43.281,54 € |
| Ackerland | 711,70 € | | | 711,70 € |
| Weideland | 5.322,91 € | | | 5.322,91 € |
| sonstiges land- und forstw. Flächen | 7.555,95 € | | | 7.555,95 € |
| Sonstige Schutzflächen | 72.602,37 € | | | 72.602,37 € |
| Gewässer | 8.962,84 € | | | 8.962,84 € |
| Industrie- und Gewerbegrundstücke | 28.324,12 € | | -7.529,50 € | 20.794,62 € |
| Sonstige unbebaute Grundstücke | 45.138,78 € | | | 45.138,78 € |
| | 252.757,21 € | 0,00 € | -7.529,50 € | 245.227,71 € |

Die Grundstücke unter diesen Positionen waren zum Ende des Haushaltsvorjahres mit einem Bilanzwert von 245.227,71 Euro im Bestand. Grundstücke unterliegen grundsätzlich keiner Abschreibung.

Bei den Abgängen von Grundstücken im Gewerbegebiet Nassen / Siebenmorgen im Wert von 7.529,50 Euro handelt es sich um Grundstücke der Ortsgemeinde, die veräußert wurden. Dementsprechend ist der in der Anlagenbuchhaltung dargestellte Wert auszubuchen.

1.2.3 Bebaute Grundstücke und grundstücksgleiche Rechte

| Art der Zuwendung | Stand 31.12.2021 | Zugang | Abgang / Auflösung | Stand 31.12.2022 |
|---------------------------------|-----------------------|---------------------|-----------------------|-----------------------|
| Forstwirtschaftliche Gebäude | 5.629,69 € | | -204,49 € | 5.425,20 € |
| Kindertagesstätten | 1.735.596,80 € | 34.567,02 € | -26.946,76 € | 1.743.217,06 € |
| Grundschulen | 589.704,78 € | 304.930,84 € | -15.488,20 € | 879.147,42 € |
| Sportplätze | 15.557,59 € | | -10.456,71 € | 5.100,88 € |
| Gemeinschafts-, Bürgerhäuser | 87.213,65 € | | -1.750,11 € | 85.463,54 € |
| Friedhofsgebäude, Leichenhallen | 11.632,67 € | | -502,27 € | 11.130,40 € |
| Gräberfelder | 136.318,06 € | | | 136.318,06 € |
| Einfriedungen, Mauern | 1,00 € | | | 1,00 € |
| Sonstige Friedhofsanlagen | 51.031,03 € | | -2.089,43 € | 48.941,60 € |
| Grillhütten | 104,16 € | | -11,68 € | 92,48 € |
| Sonstiges Grundvermögen | 228.897,96 € | | -3.586,82 € | 225.311,14 € |
| | 2.861.687,39 € | 339.497,86 € | -61.036,47 € | 3.140.148,78 € |

Der Wert des Sachanlagevermögens wurde zum Schlussbilanzstichtag durch die Buchinventur und die Fortschreibung der Anlagebuchhaltung ermittelt. Die Einzelnachweise ergeben sich durch die Anlagebuchhaltung.

Für die Baumaßnahmen Kindergarten und Erweiterung Grundschule sind noch nachträgliche Herstellungskosten angefallen, die in 2022 noch zu aktivieren waren. Daraus resultieren bei diesen beiden Positionen die Zugänge. Ansonsten sind nur die regulären Abschreibungen in Höhe von 61.036,47 Euro angefallen.

1.2.4 Infrastrukturvermögen

| Art der Zuwendung | Stand 31.12.2021 | Zugang / Abgang | Abschreibung | Stand 31.12.2022 |
|---|-----------------------|--------------------|----------------------|-----------------------|
| Brücken | 10.482,13 € | | -714,01 € | 9.768,12 € |
| Stützbauwerke | 11.784,38 € | | -181,28 € | 11.603,10 € |
| Sonstige | 243,75 € | | -8,41 € | 235,34 € |
| Abfallbeseitigung | 7.715,67 € | | -997,75 € | 6.717,92 € |
| Grundstücke und grundstücksgleiche Rechte | 1.670.362,28 € | | 0,00 € | 1.670.362,28 € |
| Gemeindestraßen | 2.796.516,54 € | | -212.499,13 € | 2.584.017,41 € |
| Gehwege | 453.609,86 € | | -33.107,83 € | 420.502,03 € |
| Fußwege | 42.658,36 € | | -2.415,05 € | 40.243,31 € |
| Wanderwege | 2.558,75 € | | -767,63 € | 1.791,12 € |
| Rad- und Wirtschaftswege | 639.253,76 € | | -45.938,63 € | 593.315,13 € |
| Parkplätze | 34.046,75 € | | -2.288,29 € | 31.758,46 € |
| Dorfplätze | 6.046,65 € | | -329,60 € | 5.717,05 € |
| sonstige Plätze | 18.617,76 € | | 0,00 € | 18.617,76 € |
| sonstige Verkehrslenkungsanlagen | 100,00 € | | 0,00 € | 100,00 € |
| Strom | 68.249,87 € | | -8.333,30 € | 59.916,57 € |
| Bahnhöfe, Buswarteallen, sonstige Warthallen | 47.260,50 € | | -2.886,39 € | 44.374,11 € |
| Sonstige Anlagen | 79.644,95 € | | -3.284,33 € | 76.360,62 € |
| Sonstige (u. a. Bachverrohrungen) | 46.988,91 € | | -2.217,76 € | 44.771,15 € |
| | 5.936.140,87 € | 0,00 € | -315.969,39 € | 5.620.171,48 € |

Der Wert des Infrastrukturvermögens wurde zum Schlussbilanzstichtag durch die Buchinventur und die Fortschreibung der Anlagenbuchhaltung ermittelt. Die Einzelnachweise ergeben sich durch die Anlagebuchhaltung. Im abgeschlossenen Jahr sind ausschließlich Abschreibungen angefallen. Insgesamt hat sich der Bestand des Infrastrukturvermögens von 5.936.140,87 Euro um 315.969,39 Euro auf 5.620.171,48 Euro gesenkt.

1.2.5. Bauten auf fremden Grund- und Boden / 1.2.6. Kunstgegenstände, Denkmäler

Bauten auf fremden Grund und Boden sowie Kunstgegenstände besitzt die Ortsgemeinde nicht.

1.2.7. Maschinen, technische Anlagen, Fahrzeuge

Der Wert der Maschinen, technischen Anlagen und Fahrzeuge wurde zum Schlussbilanzstichtag durch die Buchinventur und die Fortschreibung der Anlagebuchhaltung ermittelt. Die Einzelnachweise ergeben sich durch die Anlagebuchhaltung. Hier handelt es sich im Wesentlichen um Maschinen und Geräte zur Pflege der gemeindlichen Anlagen. Ab dem Jahr 2018 werden nur noch Neuanschaffungen über 1.000,00 €, netto (GWG-Grenze, gem. GemHVO) erfasst.

Im Haushaltsjahr 2022 fiel keine Abschreibung mehr an, alle Vermögensgegenstände sind auf den Erinnerungswert von 1,00 Euro abgeschrieben. Es ergibt sich ein Bestand von 18,00 Euro, wie im Vorjahr.

1.2.8. Betriebs- und Geschäftsausstattung

| Art der Zuwendung | Stand 31.12.2021 | Zugang / Abgang | Abschrei- bung | Stand 31.12.2022 |
|--|---------------------|--------------------|---------------------|---------------------|
| Sonstige (u. a. Waagen, Transportbehälter) | 150.709,62 € | | -8.977,42 € | 141.732,20 € |
| Büromöbel | 11.654,57 € | 1.518,85 € | -2.745,35 € | 10.428,07 € |
| Büromaschinen | 1,00 € | | | 1,00 € |
| Organisations- und Arbeitsmittel | 112.247,52 € | 1.472,03 € | -10.606,56 € | 103.112,99 € |
| Hardware | 22.394,92 € | | -3.030,69 € | 19.364,23 € |
| Sonstiges (u. a. Telekom- munikationsanlagen, Rohrpost- anlagen) | 1.867,44 € | | -241,88 € | 1.625,56 € |
| Sonstige Geschäftsausstattung | 546,20 € | | -192,42 € | 353,78 € |
| | 299.421,27 € | 2.990,88 € | -25.794,32 € | 276.617,83 € |

Bei den Zugängen von insgesamt 2.990,88 Euro handelt es sich um Büromöbel sowie Ausstattungs- und Ausrüstungsgegenstände für Kindergarten und Grundschule.

1.2.9. Pflanzen und Tiere

Die Ortsgemeinde besitzt keine bilanzierungsfähigen Pflanzen und Tiere.

1.2.10 Anlagen in Bau

Darunter versteht man begonnene aber noch nicht abgeschlossene Maßnahmen. Sobald die Maßnahmen abgeschlossen sind, werden sie entweder den Vermögensgegenständen zugeordnet oder als neue Anlagengüter erfasst. Zu Beginn des Haushaltsjahres hatte die Ortsgemeinde Anlagen in Bau im Wert von 378.502,37 Euro. Im Laufe des Haushaltsjahres hat sich der Bestand an Anlagen im Bau auf 132.875,46 Euro reduziert. Die ist hauptsächlich auf die Fertigstellungen der Baumaßnahmen am Kindergarten und in der Grundschule zurückzuführen.

Übersicht über die einzelnen Baumaßnahmen:

| | |
|--|---------------------|
| Erschließung Baugebiet "Birnbaums-Hahn | 3.328,43 € |
| Sanierung Wirtschaftsweg Fockenbachtal | 11.260,20 € |
| Ausbau L256 in Breitscheid | 40.390,31 € |
| Baukostenzuschuss Erschließung Grundstücke Gewerbegebiet mit Glasfaser | 35.283,50 € |
| Multifunktionsfläche an Schule und Kindergarten | 7.043,19 € |
| Weg entlang Gewerbegebiet Siebenmorgen | 35.569,83 € |
| | 132.875,46 € |

Die Erweiterung der Grundschule und des Kindergartens wurden 2022 abgeschlossen, daher sind die Auszahlungen für diese Maßnahmen nicht mehr bei der Position „Anlagen in Bau“ dargestellt.

1.3 Finanzanlagen

1.3.5 Beteiligung an Zweckverbänden

Die Ortsgemeinde verfügt über eine Beteiligung am Forstzweckverband Waldbreitbach in Höhe von 47,71 Euro.

Bei der Prüfung durch das Rechnungsprüfungsamt im Frühjahr 2022 wurde die Verwaltung darauf hingewiesen, dass die Spiegelbildmethode bei Zweckverbänden nicht mehr anwendbar ist und die Finanzbeteiligungen auf das Niveau der Eröffnungsbilanz vom 01.01.2009 zurück zu buchen sind. Dieser Aufforderung ist die Verwaltung noch im Jahresabschluss 2021 nachgekommen und hat den Betrag auf den Betrag in der Eröffnungsbilanz gesenkt. Er beträgt nun nur noch 47,71 Euro und ändert sich zukünftig nicht mehr.

2. Umlaufvermögen

2.1. Vorräte

Vorräte, die aus dem Lager für den eigenen Verbrauch entnommen wurden, gelten als verbraucht. Sie sind weder zu erfassen, noch zu bewerten. Lagergüter, die bereits aus dem Lagerbestand ausgesondert wurden, sind nicht mehr zu erfassen oder zu bewerten.

Grundstücke, die zum Verkauf bestimmt sind, gehören zum Umlaufvermögen. Somit sind gemeindliche Baugrundstücke dem Umlaufvermögen zuzurechnen. Die Ortsgemeinde besaß 2021 keine Grundstücke mehr, die zum Verkauf standen, daher beläuft sich der Buchwert der verkaufsfähigen Grundstücke auf 0,00 Euro.

Weitere Vorräte der Ortsgemeinde stellen die Bestände an liegendem Holz dar. Hier hatte die Ortsgemeinde zum 31.12.2021 einen Bestand von 59.818,00 Euro. Dieser hat sich zum Jahresende 2022 um 36.082,00 Euro auf 23.736,00 Euro reduziert.

2.2. Forderungen und sonstige Vermögensgegenstände

Forderungen und sonstige Vermögensgegenstände sind zum Nennwert des Forderungsbestandes zum Bilanzstichtag angesetzt. Die Forderungen basieren auf den am 31.12.2022 bestehenden Forderungsbeständen.

Zu den Forderungen gehören auch die Zahlungsmittelüberschüsse der Ortsgemeinde, die zur Finanzierung des Kassenbestandes der Verbandsgemeindekasse der Verbandsgemeinde zur Verfügung gestellt werden. Sparbücher sind als Zahlungsmittelbestände in der Bilanz der Ortsgemeinde nachzuweisen.

| Forderungsart | Anfangsbestand | Veränderungen im Haushaltsjahr | Endbestand |
|---|-----------------------|---------------------------------------|-----------------------|
| 2.2.1. Öffentlich-rechtliche Forderungen, Forderungen aus Transferleistungen | 156.060,79 € | -25.325,72 € | 130.735,07 € |
| Gebührenforderungen gegen den privaten Bereich | 3.492,00 € | -2.559,89 € | 932,11 € |
| Beitragsforderungen gegen den privaten Bereich | 0,00 € | 8.091,23 € | 8.091,23 € |
| Steuerforderungen gegen den privaten Bereich | 170.902,29 € | -37.534,89 € | 133.367,40 € |
| Transferleistungen gegen den privaten Bereich | 0,00 € | 3.517,58 € | 3.517,58 € |
| Pauschalwertberichtigung | -4.755,00 € | 3.160,25 € | -1.594,75 € |
| Einzelwertberichtigung | -13.578,50 € | 0,00 € | -13.578,50 € |
| 2.2.2. Privatrechtliche Forderungen aus Lieferungen | 32.839,47 € | -5.857,37 € | 26.982,10 € |
| Forderungen aus Lieferungen und Leistungen gegen den priv. Bereich | 32.839,47 € | -5.857,37 € | 26.982,10 € |
| 2.2.6. Forderungen gegen den sonst. öffentl. Bereich | 1.545.592,65 € | 791.604,90 € | 2.337.197,55 € |
| Beitragsforderungen gegen den öffentlichen Bereich | 0,00 € | 9,38 € | 9,38 € |
| Steuerforderungen gegen den öffentlichen Bereich | 40.217,73 € | -19.439,53 € | 20.778,20 € |
| Forderungen aus Lieferungen und Leistungen gegen den öffentl. Bereich | 228.429,41 € | -106.878,57 € | 121.550,84 € |
| die VG. Rengsdorf-Waldbreitbach (Verrechnungskonto OG. Breitscheid) | 1.276.945,51 € | 917.913,62 € | 2.194.859,13 € |
| Gesamtbestand der Forderungen und sonst. Vermögensgegenständen | 1.734.492,91 € | 760.421,81 € | 2.494.914,72 € |

Bei den Forderungen aus Gebühren handelt es sich um Restbeträge aus Friedhofsgebühren, Kindergartenbeiträgen, etc. die zum Bilanzstichtag noch nicht beglichen wurden.

Bei den Beitragsforderungen gegen den privaten Bereich handelt es sich um wiederkehrende Beiträge für Verkehrsanlagen, die noch nicht vollständig bezahlt sind.

Gemäß § 6 Abs. 1 Gemeindeeröffnungsbilanz-Bewertungsverordnung (GemEBilBewVO) sind Forderungen grundsätzlich mit ihrem Nominalwert anzusetzen. Zur Berücksichtigung des allgemeinen Ausfall- und Kreditrisikos ist gemäß § 6 Abs. 2 GemEBilBewVO eine Pauschalwertberichtigung zu bilden. Im Rahmen der Einzelwertberichtigung werden Forderungen die zum Zeitpunkt der Bilanzaufstellung als uneinbringlich gelten ausgewiesen, damit evtl. Gläubiger der Ortsgemeinde keinen falschen Eindruck der Vermögens- und Ertragslage bekommen können (Gläubigerschutz). Die Pauschalwertberichtigung wird in Höhe von 3 v. H. der Forderungen gebildet, die nach Abzug der Einzelwertberichtigung verbleiben (Erfahrungswerte). Eine Anpassung der Pauschalwertberichtigung ist nach Prüfung nicht erfolgt.

Bei den Forderungen aus Lieferungen und Leistungen gegen den privaten Bereich handelt es sich u. a. um Forderungen aus Holzverkauf, Mieten und Pachten sowie noch nicht gezahlten Erschließungsbeiträgen und Essensgelder für Kindergarten und Grundschule etc.

Steuerforderungen gegen den öffentlichen Bereich sind Restbeträge aus der Abrechnung des Gemeindeanteils an der Einkommens- und Umsatzsteuer, die noch dem Jahr 2021 zuzurechnen sind, aber erst im Januar 2022 gezahlt wurden.

Landes- und Bundeszuweisungen sowie Kostenerstattungen von Bund und Land werden bei den Forderungen aus Lieferungen und Leistungen gegen den öffentlichen Bereich dargestellt. So waren zum Ende des Haushaltsjahres 2022 von insgesamt 224.000,00 Euro bewilligten Landeszuweisungen für Grundschule und Kindergarten noch 104.000,00 Euro offen.

Der Kassenbestand der Gemeinde in Höhe von 2.194.859,13 Euro wird als Forderung gegen die Verbandsgemeinde Rengsdorf-Waldbreitbach (VV laufendes Verrechnungskonto) ausgewiesen.

2.4. Kassenbestand, liquide Mittel

Die Ortsgemeinde führt die Kassengeschäfte nicht selbst. Diese werden durch die Verbandsgemeindekasse Rengsdorf-Waldbreitbach als Einheitskasse geführt. Dies hat zur Folge, dass die buchungstechnischen Kassenbestände oder Kassenfehlbestände als Forderung oder Verbindlichkeit der Ortsgemeinde gegenüber der Verbandsgemeinde in der Bilanz darzustellen sind.

Zu Beginn des Haushaltsjahres hatte die Ortsgemeinde einen Kassenbestand bei der Verbandsgemeindekasse von 1.276.945,51 Euro. Unter Berücksichtigung des in 2022 erwirtschafteten Überschusses in der Finanzrechnung ergibt sich zum Ende des Haushaltsjahres in der Schlussbilanz ein Kassenbestand der Ortsgemeinde Breitscheid in Höhe von 2.194.859,13 Euro. Dieser Betrag ist als Forderung gegenüber der Verbandsgemeindekasse in der Bilanz darzustellen.

3. Ausgleichsposten für latente Steuern

Diese Position ist nicht belegt.

4. Aktive Abgrenzungsposten

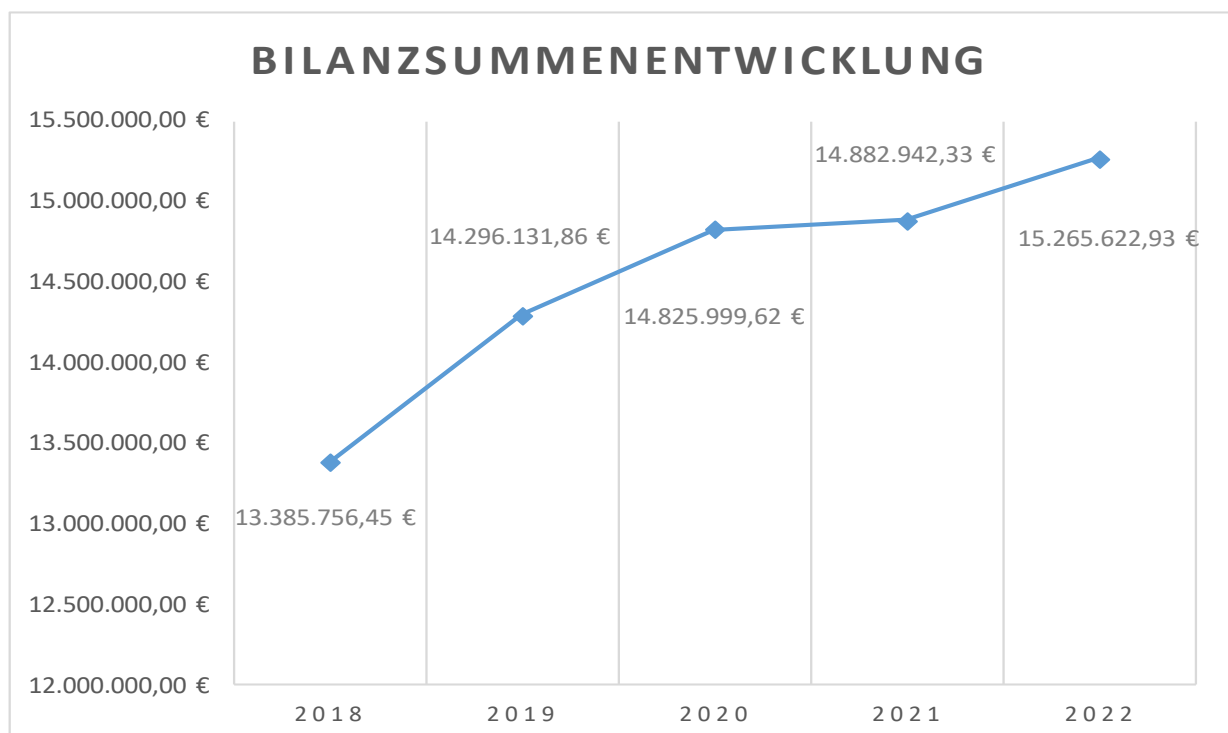
Ausgaben vor dem Bilanzstichtag, die einen Aufwand für eine Zeit nach dem Bilanzstichtag darstellen, sind als aktive Rechnungsabgrenzungsposten auszuweisen. Der Bestand der aktiven Abgrenzungsposten beträgt 1.766,04 Euro. Dabei handelt es sich um die auszuzahlende Aufwandsentschädigung der ehrenamtlichen Bürgermeisterin.

5. Nicht durch Eigenkapital gedeckter Fehlbetrag

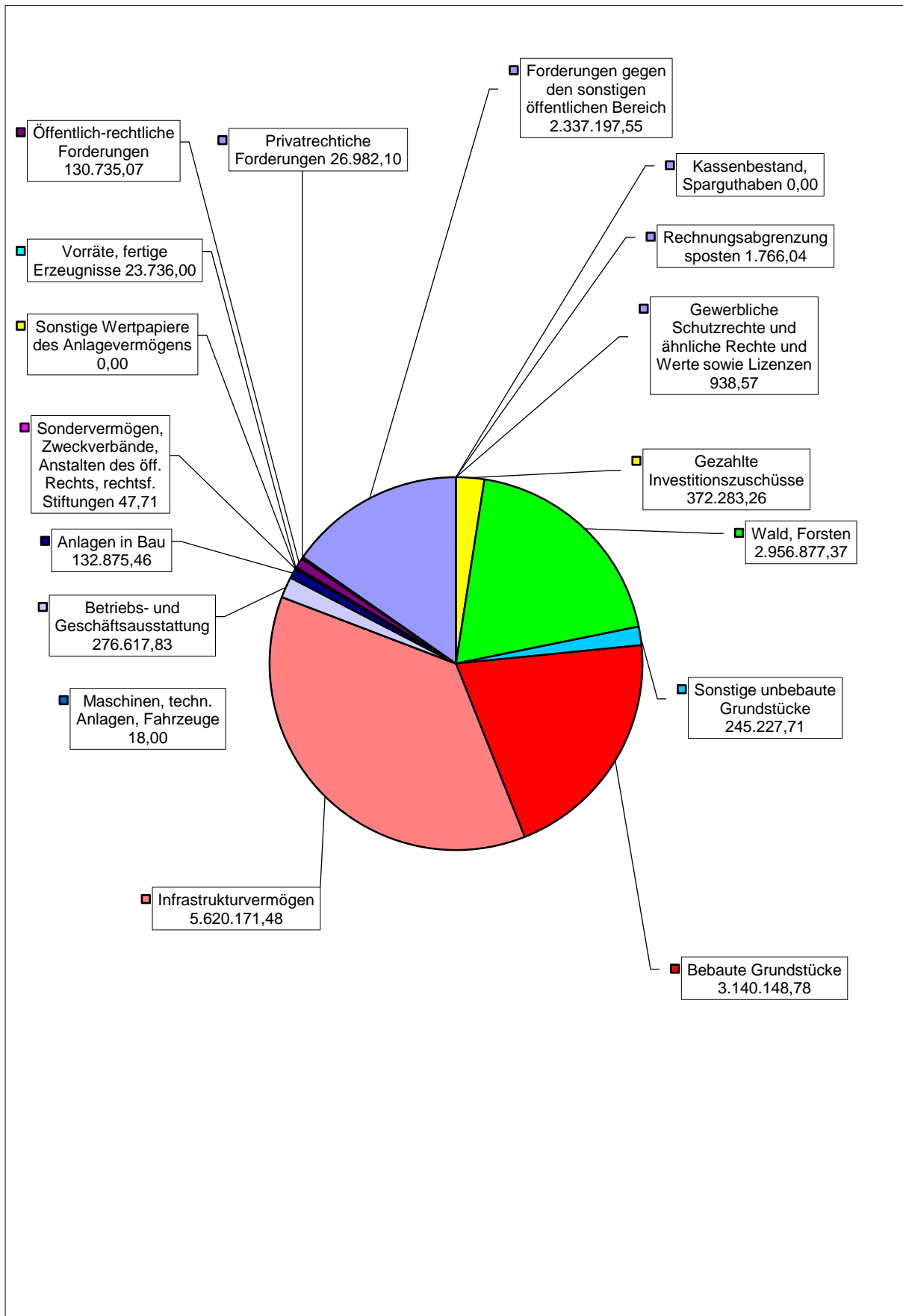
Diese Position ist nicht belegt. Die Ortsgemeinde Breitscheid weist zum Jahresabschluss 2022 auf der Passivseite ein Eigenkapital von **11.004.759,26 Euro** aus.

6. Bilanzsumme

Aufgrund der Veränderung in 2022 hat sich die Bilanzsumme gegenüber der Vorjahresbilanz von 14.882.942,33 Euro um 382.680,60 Euro auf 15.265.622,93 Euro erhöht.



Grafische Darstellung der Aktivseite



Passiva

1. Eigenkapital

Das Eigenkapital ergibt sich als Saldo zwischen den Posten der Aktivseite und den übrigen Posten auf der Passivseite (Sonderposten, Rückstellungen, Verbindlichkeiten und Rechnungsabgrenzungsposten). Zum Jahresabschluss 2022 betrug das Eigenkapital 11.004.759,26 Euro. Es hat sich damit gegenüber dem Vorjahr, entsprechend dem Ergebnisüberschuss und den Veränderungen bei den Rücklagen, um 581.706,84 Euro erhöht.

Zusammenfassung der Entwicklung:

Nach der Neuregelung der entsprechenden Vorschriften der Gemeindehaushaltsverordnung entfällt der Ergebnisvortrag. Der Ergebnisvortrag 2021 (Rechnungsergebnis 2021) wurde zum 31.12.2022 mit der Kapitalrücklage verrechnet. Der Ergebnisvortrag 2021 betrug 241.992,06 Euro.

Die Ergebnisrechnung 2022 weist einen Jahresüberschuss in Höhe von 578.130,17 Euro aus. Weitere Angaben und Erläuterungen sind dem Rechenschaftsbericht zu entnehmen.

2. Sonderposten

2.1. Sonderposten für Belastungen aus dem kommunalen Finanzausgleich

Sonderposten für Belastungen aus dem kommunalen Finanzausgleich wurden keine gebildet.

2.2. Sonderposten zum Anlagevermögen

| Art der Zuwendung | Stand 31.12.2021 | Zugang | Abgang / Auflösung | Stand 31.12.2022 |
|--|-----------------------|---------------------|-----------------------|-----------------------|
| vom Bund | 29.596,15 € | 91.278,81 € | -37.302,49 € | 83.572,47 € |
| Sonderposten aus Zuwendungen vom Land | 1.582.113,05 € | 255.101,40 € | -78.148,08 € | 1.759.066,37 € |
| Sonderposten aus Zuwendungen von Gemeinden und Gemeindeverbänden | 324.111,84 € | | -7.518,39 € | 316.593,45 € |
| Sonderposten aus Zuwendungen von sonstigen öffentlichen Sonderrechnungen | 8.549,35 € | | -957,67 € | 7.591,68 € |
| Sonderposten aus Zuwendungen vom sonstigen öffentlichen Bereich | 1.207,11 € | | -88,33 € | 1.118,78 € |
| Sonderposten aus Zuwendungen von privaten Unternehmen | 436,15 € | | -153,94 € | 282,21 € |
| Sonderposten aus Zuwendungen vom sonstigen privaten Bereich | 94.576,15 € | | -4.818,67 € | 89.757,48 € |
| Sonderposten aus Beiträgen und ähnl. Entgelten | 1.508.582,61 € | 24.883,16 € | -120.412,55 € | 1.413.053,22 € |
| Anzahlungen auf Sonderposten aus Zuwendungen | 312.321,21 € | | -265.954,21 € | 46.367,00 € |
| Sonderposten aus Grabnutzungsentgelten | 53.622,71 € | 3.668,30 € | -5.649,93 € | 51.641,08 € |
| | 3.915.116,33 € | 374.931,67 € | -521.004,26 € | 3.769.043,74 € |

Die Sonderposten zu den einzelnen Positionen des Anlagevermögens werden mit den ursprünglichen Zuwendungsbeträgen abzüglich der bis zur Schlussbilanz vorzunehmenden Auflösungen dargestellt. Die Auflösung der Sonderposten erfolgt ertragswirksam entsprechend der Abschreibung der bezuschussten Vermögensgegenstände.

Bei den Zugängen von insgesamt 374.931,67 Euro handelt es sich um Zuwendungen für folgende Zwecke:

| Art und Zweck der Zuwendung | |
|--|---------------------|
| Zuschuss des Bundes für den Digitalpakt und Luftreinigungsgeräte für die Schulen | 91.278,81 € |
| Landeszuweisung Erweiterung und Sanierung Kindergarten und Schule | 255.101,40 € |
| Sonderposten für Erschließungs- und Ausbaumaßnahmen | 24.883,16 € |
| Ankauf Grabnutzungsrechte 2022 | 3.668,30 € |
| | 374.931,67 € |

3. Rückstellungen

Die Gemeinde ist verpflichtet Rückstellungen zu bilden, sofern die in § 36 Abs. 1, Nr. 1 – 10 GemHVO gegebenen Voraussetzungen erfüllt sind. In der Schlussbilanz wurden die Rückstellungen für den Ehrensold der früheren Ortsbürgermeister fortgeschrieben. Des Weiteren wird die Gebühr für die spätere Einebnung von Grabstätten, als Sonstige Rückstellung ausgewiesen. Darüber hinaus wurden Rückstellungen für nicht genommenen Urlaub der gemeindlichen Mitarbeiter/innen gebildet.

Die Rückstellungen haben sich gegenüber dem Vorjahr wie folgt verändert:

| Art der Verbindlichkeit | Stand 31.12.2021 | Zugang | Abgang / Auflösung | Stand 31.12.2022 |
|---|-----------------------------|--------------------|-------------------------------|-----------------------------|
| Rückstellungen für Pensionen und ähnliche Verpflichtungen | 28.002,00 € | 6.191,00 € | | 34.193,00 € |
| Rückstellung für Rekultivierungsverpflichtungen | 5.000,00 € | | | 5.000,00 € |
| Rückstellungen für nicht genommenen Urlaub | 1.626,26 € | 2.510,93 € | | 4.137,19 € |
| Rückstellungen für geleistete Überstunden | 20.231,18 € | 4.915,25 € | | 25.146,43 € |
| sonstige Rückstellungen | 7.770,00 € | 1.040,00 € | | 8.810,00 € |
| | 62.629,44 € | 14.657,18 € | 0,00 € | 77.286,62 € |

4. Verbindlichkeiten

| Art der Verbindlichkeit | Stand 31.12.2021 | Zugang | Abgang / Auflösung | Stand 31.12.2022 |
|---|-----------------------------|-------------------|-------------------------------|-----------------------------|
| 4.2.1 Verbindlichkeiten aus Kreditaufnahmen für Investitionen | 321.547,81 € | | -16.676,67 € | 304.871,14 € |
| 4.5 Verbindlichkeiten aus Lieferungen und Leistungen | 61.541,11 € | | -40.863,57 € | 20.677,54 € |
| 4.6 Verbindlichkeiten aus Transferleistungen | 0,00 € | 500,00 € | | 500,00 € |
| 4.10 Verbindlichkeiten gegenüber dem sonstigen öffentlichen Bereich | 83.907,82 € | 3.858,36 € | | 87.766,18 € |
| 4.11 sonstige Verbindlichkeiten | 15.147,40 € | | -14.428,95 € | 718,45 € |
| | 482.144,14 € | 4.358,36 € | -71.969,19 € | 414.533,31 € |

Verbindlichkeiten aus Kreditaufnahme für Investitionen

Die Ortsgemeinde hat ihre Schulden aus Investitionskrediten von 321.547,81 Euro zu Beginn des Haushaltsjahres 2022 auf 304.871,14 Euro zum Bilanzstichtag 31.12.2022 verringert.

Verbindlichkeiten aus Lieferungen und Leistungen

Hierbei handelt es sich um Rechnungen für Lieferungen und Leistungen, die noch im Haushaltsjahr 2022 erfolgt sind, aber erst im Haushaltsjahr 2023 bezahlt wurden. Diese noch offenen Zahlungsverpflichtungen konnten zum Jahresende auf 20.677,54 Euro gesenkt werden.

Verbindlichkeiten aus Transferleistungen

Zum Bilanzstichtag 31.12.2021 hatte die Ortsgemeinde keine Verbindlichkeiten aus Transferleistungen. Zum Jahresabschluss 2022 beträgt der Betrag 500,00 Euro. Es handelt sich um einen Zuschuss der in 2022 bewilligt, aber erst zu Beginn des Haushaltsjahres 2023 ausbezahlt wurde.

Verbindlichkeiten gegenüber dem sonstigen öffentlichen Bereich

Dieser Posten weist einen Betrag von 87.766,18 Euro aus. Zu Beginn des Haushaltsjahres waren es 83.907,82 Euro. Die Verbindlichkeiten sind hauptsächlich durch die Verrechnung der Bauhofstunden 2022 entstanden. Die Abrechnung der Bauhofstunden erfolgte zu Beginn des Jahres 2023. Diese Beträge werden nicht intern im alten Haushaltsjahr mit dem Bauhof der Verbandsgemeinde verrechnet, sondern nur ergebniswirksam im alten Jahr in der Ergebnisrechnung verbucht, während die Zahlung erst im neuen Haushaltsjahr erfolgt.

Sonstige Verbindlichkeiten

Die sonstigen Verbindlichkeiten haben sich von 15.147,40 Euro auf 718,45 Euro reduziert. Im Wesentlichen handelt es sich hier noch um kleine offene Rechnungen für Leistungen die 2022 noch angefallen, aber erst im Januar 2023 beglichen wurden.

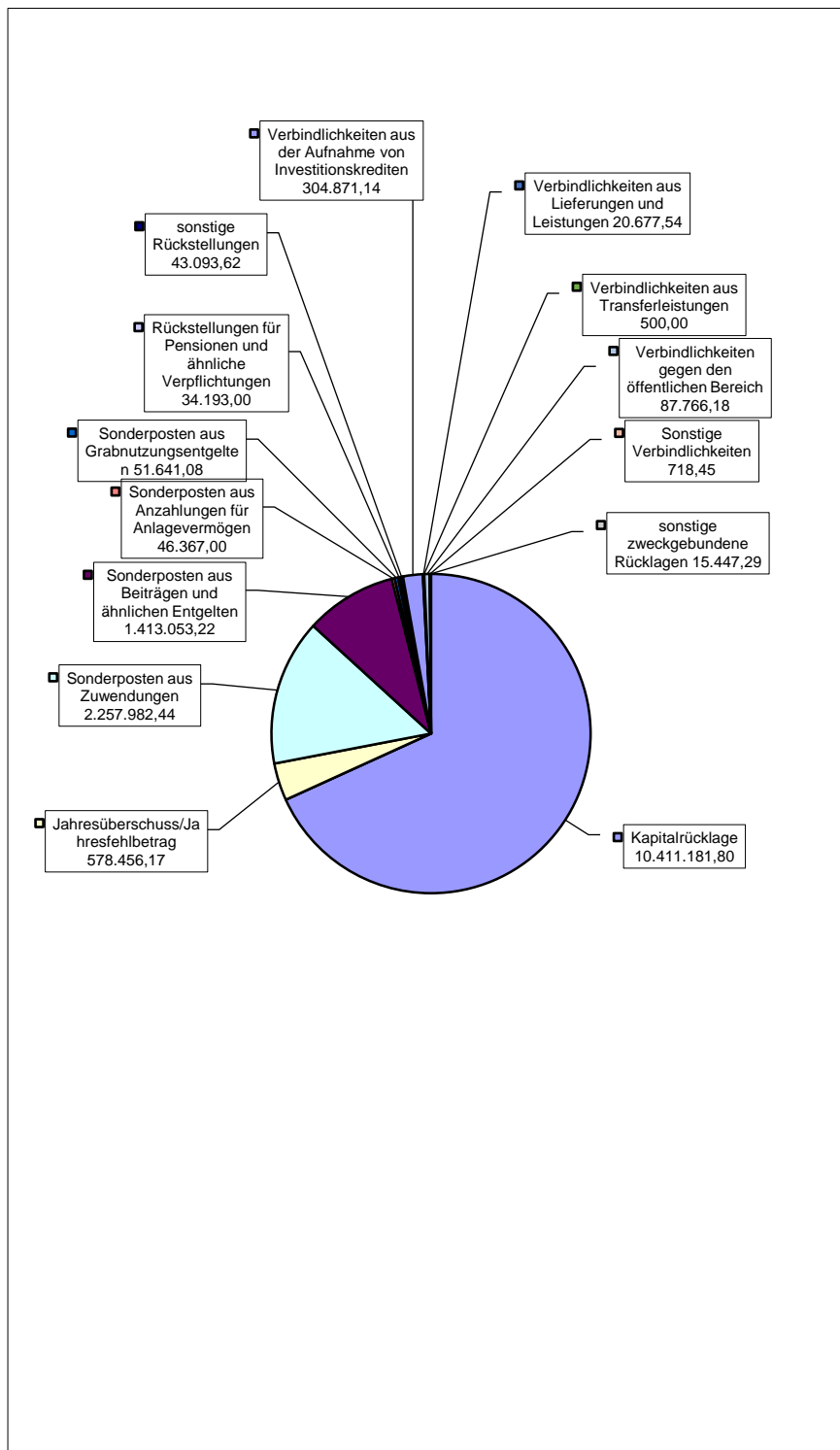
5. Rechnungsabgrenzungsposten

Einzahlungen vor dem Bilanzstichtag (31.12.2022), die einen Aufwand für eine Zeit nach dem Bilanzstichtag darstellen, sind als Rechnungsabgrenzungsposten auszuweisen. 2022 sind keine Abgrenzungsposten angefallen.

6. Bilanzsumme

Aufgrund der Veränderung in 2022 hat sich die Bilanzsumme gegenüber der Vorjahresbilanz von 14.882.942,33 Euro um 382.843,60 Euro auf 15.265.785,93 Euro erhöht.

Grafische Darstellung der Passivseite



Rechenschaftsbericht (49 GemHVO)

Gem. § 49 Gemeindehaushaltsverordnung (GemHVO) sind im Rechenschaftsbericht der Verlauf der Haushaltswirtschaft und die Lage der Gemeinde so darzustellen, dass ein den tatsächlichen Verhältnissen entsprechendes Bild vermittelt wird. Dazu ist ein Überblick über die wichtigsten Ereignisse des Jahresabschlusses und Rechenschaft über die Haushaltswirtschaft im abgelaufenen Haushaltsjahr zu geben.

Ebenfalls hat der Rechenschaftsbericht eine ausgewogene und umfassende, dem Umfang der gemeindlichen Aufgabenerfüllung entsprechende Analyse der Haushaltswirtschaft, der Vermögens-, Finanz- und Ertragslage der Gemeinde zu enthalten.

Auch soll im Rechenschaftsbericht eingegangen werden auf Vorgänge von besonderer Bedeutung, die nach dem Schluss des Haushaltsjahres eingetreten sind sowie auf Chancen und Risiken für die künftige Entwicklung der Gemeinde.

1. Bilanz

Wie bereits im Anhang zur Bilanz dargestellt, hat sich das Eigenkapital der Ortsgemeinde 2022 um insgesamt 581.706,84 Euro von 10.423.052,42 Euro auf 11.004.759,26 Euro erhöht. Diese Erhöhung ergibt sich in erster Linie aus dem Jahresüberschuss in der Ergebnisrechnung.

Das Vermögen der Ortsgemeinde auf der Aktivseite der Bilanz hat sich um 382.680,60 Euro von bisher 14.882.942,33 Euro auf 15.265.622,93 Euro ebenfalls erhöht.

Die Veränderungen im Einzelnen:

| | |
|---|---------------------|
| Immaterielle Vermögensgegenstände | -28.555,04 € |
| Sachanlagen | -313.467,85 € |
| Finanzanlagen | 0,00 € |
| Vorräte | -36.082,00 € |
| Forderungen und sonstige Vermögensgegenstände | 760.421,81 € |
| Rechnungsabgrenzungsposten | 363,68 € |
| | 382.680,60 € |

Dem Vermögen stehen auf der Passivseite das Eigenkapital mit einem Betrag von 11.004.759,26 Euro sowie Sonderposten, Rückstellungen, Verbindlichkeiten und Rechnungsabgrenzungsposten in Höhe von insgesamt 4.260.863,67 Euro gegenüber

2. Ergebnisrechnung / Teilergebnisrechnung **Finanzrechnung / Teilfinanzrechnung**

Gemäß § 44 Gemeindehaushaltsverordnung sind in der Ergebnisrechnung die dem Haushaltsjahr zuzurechnenden Erträge und Aufwendungen vollständig und getrennt voneinander nachzuweisen. Den Ergebnissen sind in der Rechnung die Ergebnisse des Haushaltsvorjahres und die Haushaltsansätze des Haushaltsjahres gegenüberzustellen; erhebliche Abweichungen sind zu erläutern.

Gemäß § 45 Gemeindehaushaltsverordnung sind für die Finanzrechnung die Vorschriften über die Ergebnisrechnung (§ 44 GemHVO) sinngemäß anzuwenden.

Zunächst erfolgt eine allgemeine Zusammenfassung des Ergebnisses. Die näheren Erläuterungen erfolgen dann zu den Ergebnissen der einzelnen Budgets.

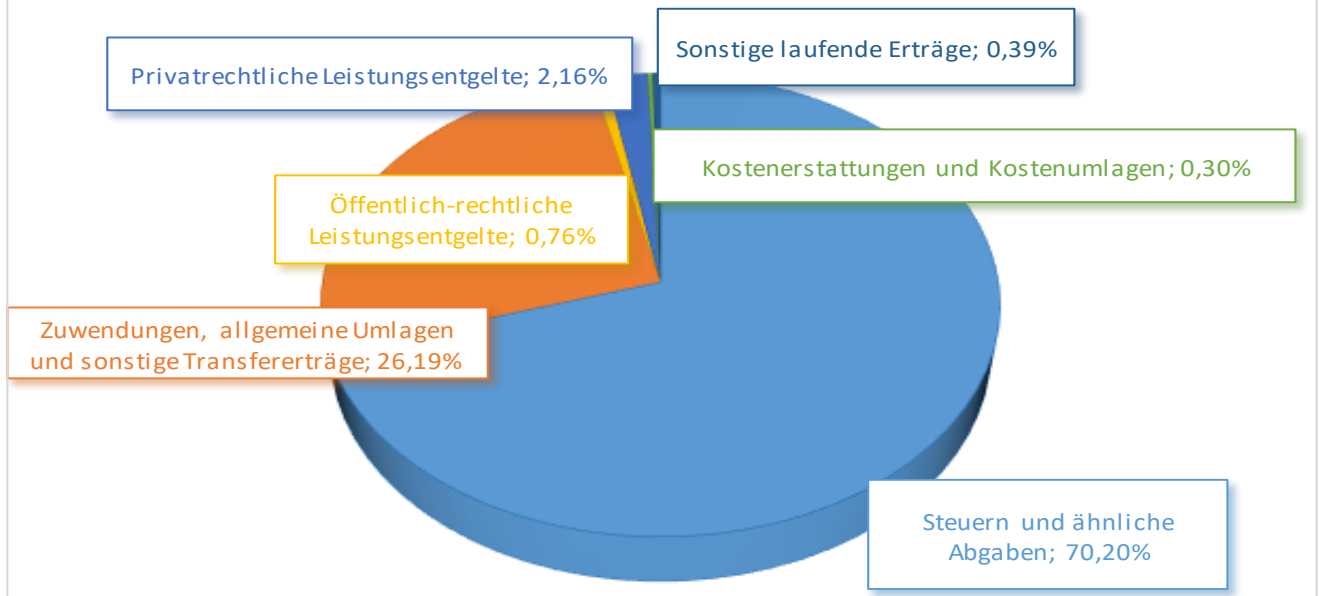
2.1. Allgemeine Zusammenfassung

Wurde mit dem Haushaltsplan in der Ergebnisrechnung noch ein Jahresfehlbetrag von 411.867,00 Euro geplant, so ergibt sich zum Jahresabschluss ein Jahresüberschuss von 578.130,17 Euro, eine unerwartet hohe Verbesserung von 989.997,17 Euro.

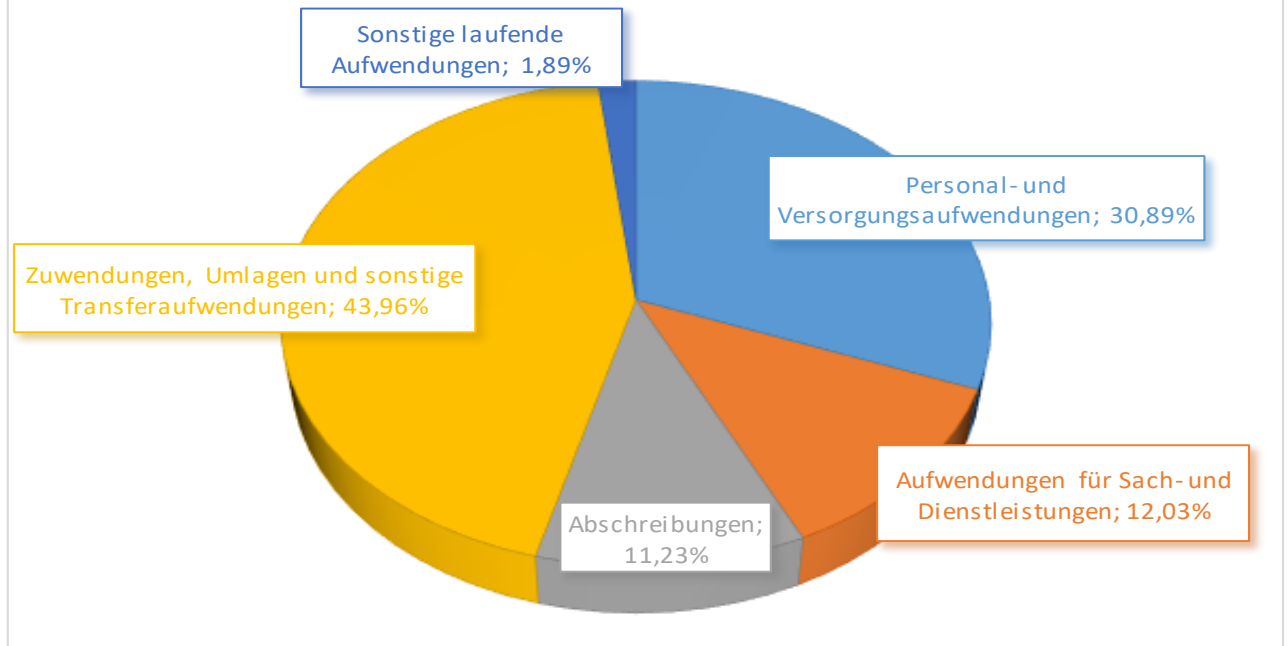
Die Verbesserungen sind hauptsächlich auf höhere Steuern und ähnliche Abgaben von insgesamt 653.322,09 Euro zurückzuführen. Insbesondere konnten bei der Gewerbesteuer Mehreinnahmen von 628.287,67 Euro festgestellt werden. Auch fiel der Personalkostenzuschuss des Landkreises für den Kindergarten mit 916.100,00 Euro um 186.100,00 Euro höher aus als veranschlagt.

In der **Finanzrechnung** war ein Saldo der ordentlichen Ein- und Auszahlung von -151.427,00 Euro zu Beginn des Haushaltsjahres geplant. Auch hier wurde im Ergebnis ein Überschuss von 892.700,39 Euro erzielt, eine Verbesserung um 1.044.127,39 Euro. Dadurch und unter Berücksichtigung der übrigen Veränderungen in der Finanzrechnung gegenüber dem Haushaltsansatz ergibt sich eine Erhöhung der Forderungen gegenüber der Verbandsgemeindekasse von 917.913,62 Euro auf 2.194.859,13 Euro. Alle in 2022 durchgeführten Investitionsauszahlungen konnten ohne die Aufnahme von Investitionskrediten finanziert werden.

GESAMTERTRÄGE



GESAMTAUFWENDUNGEN



3. Erläuterungen zu den Jahresergebnissen der beiden Teilhaushalten

Teilhaushalt 1

Budget 10 „Allgemeine Verwaltungstätigkeit“

Im **Teilergebnishaushalt 1** reduziert sich im Rechnungsergebnis der geplante Fehlbetrag von 1.256.447,00 Euro um 396.338,19 Euro auf 860.108,81 Euro. Die Verbesserungen sind sowohl auf Mehrerträge von 193.693,32 Euro, als auch auf geringere Aufwendungen von 202.644,87 Euro zurückzuführen.

Im **Teilfinanzhaushalt 1** sinkt der Minus-Saldo der ordentlichen und außerordentlichen Einnahmen und Auszahlungen von -1.014.457,00 Euro auf -599.265,46 Euro. Investitionsauszahlungen waren in Höhe von 1.459.100,00 Euro geplant. Tatsächlich wurden jedoch Investitionsauszahlungen in Höhe von lediglich 117.550,51 Euro getätigt. Dies bedeutet, dass geplante Investitionen noch nicht oder nur zum Teil ausgeführt wurden und sich die Belastungen in die kommenden Haushaltsjahre verschiebt.

Nachfolgend werden die einzelnen Positionen gemäß der vorgeschriebenen Gliederung erläutert:

3.1. Teilergebnisrechnung 1 (Budget 10)

Position E 1 - Steuern und ähnliche Abgaben –

Steuern und ähnliche Einnahmen werden im Teilhaushalt 2 (Budget 20) veranschlagt.

Position E 2 - Zuwendungen, allgemeine Umlagen und sonstige Transfererträge -

| Zuwendungen | Ansatz 2022 | Ergebnis 2022 | Differenz | |
|--|---------------------|-----------------------|---------------------|---|
| Zuweisung vom Bund, Bundeswaldprämie o. ä. | 0,00 € | 3.517,58 € | 3.517,58 € | ↑ |
| Betreuungsbonus Grundschule | 0,00 € | 5.424,00 € | 5.424,00 € | ↑ |
| Betreuungsbonus Kindergarten | 7.000,00 € | 945,00 € | -6.055,00 € | ↓ |
| Zuweisung des Landes aufgrund Extremwetters, Forsthaushalt | 0,00 € | 19.901,00 € | 19.901,00 € | ↑ |
| Kreiszuführung Personalkosten Kindergarten | 730.000,00 € | 916.100,00 € | 186.100,00 € | ↑ |
| Zuweisungen von sonstigen öffentlichen Sonderrechnungen (Jagdgenossenschaft) | 8.000,00 € | 10.000,00 € | 2.000,00 € | ↑ |
| Sonstige Betriebseinnahmen, Kindergarten, Jugendhilfe | 4.000,00 € | 1.451,40 € | -2.548,60 € | ↓ |
| Erträge aus der Auflösung von Sonderposten | 198.895,00 € | 209.921,29 € | 11.026,29 € | ↗ |
| Erträge insgesamt | 947.895,00 € | 1.167.260,27 € | 219.365,27 € | |

In 2022 wurde vom Bund eine Zuwendung für Klimaangepasstes Waldmanagement in Höhe von 3.517,58 Euro gezahlt. Das Land hat ebenfalls aufgrund der Extremwetterverhältnisse eine Zuwendung in Höhe von 19.901,00 Euro gewährt. Die Zuwendungen waren nicht veranschlagt.

Für den Betreuungsbonus im Kindergarten waren 7.000,00 Euro im Ansatz, 945,00 Euro sind eingegangen. Der Landkreis Neuwied beteiligt sich an der Personalkosten des Kindergartens mit einem Zuschuss. Geplant waren Einnahmen von 730.000,00 Euro. Aufgrund der gestiegenen Personalaufwendungen und einer Nachzahlung für 2021, fällt die Zuwendung höher aus als geplant (+ 186.100,0 Euro)

Position E 4 - Öffentlich-rechtliche Leistungsentgelte -

Der Ansatz bei den Erträgen aus öffentlich-rechtlichen Leistungsentgelten war 2022 mit einem Betrag von 26.716,00 Euro angesetzt. Im Ergebnis wurden Erträge in Höhe von 33.720,20 Euro erzielt und damit 7.004,20 Euro mehr als geplant. Im Wesentlichen wird diese Verbesserung durch höhere Erträge bei den Elternbeiträgen (+8.817,00 Euro) für den Kindergarten verursacht.

Position E 5 – privatrechtliche Leistungsentgelte –

In der Summe konnten hier gegenüber dem Planansatz von 82.300,00 Euro, Mehreinnahmen von 13.817,36 Euro erzielt werden. Während bei den Erträgen aus dem Verkauf von Holz, gegenüber der Planung von 64.000 Euro, lediglich 42.124,71 Euro erwirtschaftet wurden, konnten bei den Benutzungsgebühren und den Mieten und Pachten für Grundstücke 3.221,15 Euro mehr erwirtschaftet werden. Auch bei den Essensgeldern für den Kindergarten und Schule sind zusätzliche Einnahmen von insgesamt 32.471,50 Euro festzustellen.

Position E 6 –Kostenerstattungen und Kostenumlagen –

Im ursprünglichen Plan waren Erträge aus Kostenerstattungen und Kostenumlagen in Höhe von 10.530,00 Euro vorgesehen. Erzielt wurden 13.484,95 Euro. Insbesondere ergeben sich Mehrerträge bei den Kostenerstattungen von privaten Unternehmen und vom sonstigen Bereich.

Position E 7 – Sonstige laufende Erträge –

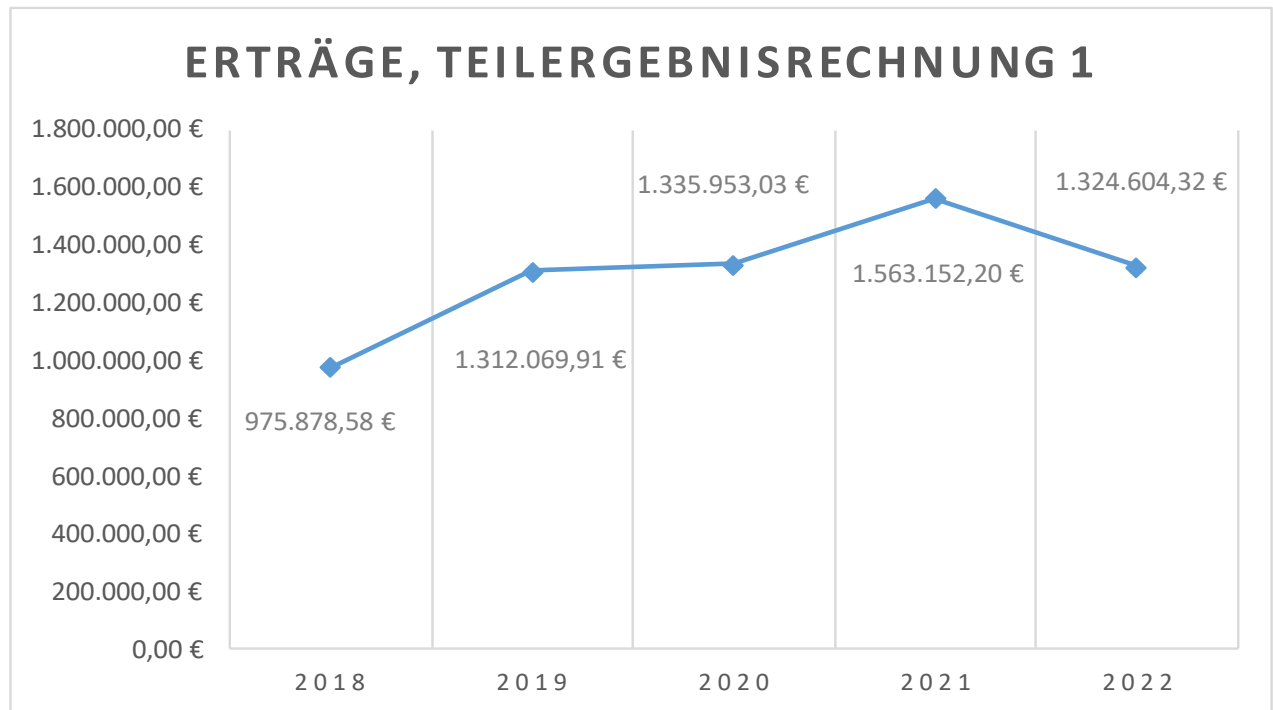
Bei dieser Position sind Erträge von insgesamt 14.021,54 Euro festzustellen und somit 49.448,46 Euro weniger als geplant.

| Sonstige Erträge | Ansatz 2022 | Ergebnis 2022 | Differenz | |
|--|--------------------|--------------------|---------------------|---|
| Bestandsveränderung liegendes Holz | 0,00 € | -36.082,00 € | -36.082,00 € | ↓ |
| Konzessionsabgaben | 60.800,00 € | 49.009,06 € | -11.790,94 € | ↓ |
| Fischereigebühreneinnahmen | 300,00 € | 217,00 € | -83,00 € | ↓ |
| Sonstige Erträge | 370,00 € | 877,48 € | 507,48 € | ↑ |
| Erträge aus der Auflösung von Rückstellungen | 2.000,00 € | 0,00 € | -2.000,00 € | ↓ |
| Summe | 63.470,00 € | 14.021,54 € | -49.448,46 € | |

Die Ergebnisse zu den Ansätzen weichen unterschiedlich voneinander ab. Der Bestand an liegendem Holz ist zurückgegangen. Daher wird ein Minusbetrag von 36.082,00 Euro ausgewiesen. Ferner sind die Konzessionsabgaben nicht in der geplanten Höhe eingegangen. Ebenfalls sind keine Erträge aus der Auflösung von Rückstellungen vorhanden, geplant waren 2.000,00 Euro.

Position E 8 – Summe der laufenden Erträge aus Verwaltungstätigkeit –

So belaufen sich zum Jahresabschluss die Erträge aus Verwaltungstätigkeit auf insgesamt 1.324.604,32 Euro. Eine Verbesserung gegenüber dem Ansatz von 1.130.911,00 Euro um 193.693,32 Euro.

**Position E 9 – Personal- und Versorgungsaufwendungen –**

Die Personalkosten sinken gegenüber dem Planansatz von 1.299.840,00 Euro im Rechnungsergebnis um 106.463,08 Euro auf 1.193.376,92 Euro.

Position E 10 – Aufwendungen für Sach- und Dienstleistungen –

In der nachfolgenden Tabelle werden die Positionen einzeln dargestellt:

| Aufwendungen | Ansatz Euro | Ergebnis Euro | Differenz Euro |
|---|-------------------|-------------------|-------------------|
| Heizung | 14.800,00 | 8.621,74 | 6.178,26 |
| Strom | 32.400,00 | 9.893,50 | 22.506,50 |
| Wasser / Abwasser | 8.000,00 | 7.659,13 | 340,87 |
| Sonstige Bewirtschaftungskosten | 7.000,00 | 4.732,22 | 2.267,78 |
| Abfallbeseitigung | 5.600,00 | 4.844,04 | 755,96 |
| Wiederkehrender Beitrag Straßenoberflächenentwässerung | 40.000,00 | 39.230,50 | 769,50 |
| Unterhaltung bebauter Grundstücke | 60.200,00 | 59.086,83 | 1.113,17 |
| Unterhaltung Gebäude | 67.250,00 | 57.436,80 | 9.813,20 |
| Unterhaltung Straße, Wege, Plätze, Park- und Gartenanlagen, Winterdienst | 104.000,00 | 96.886,08 | 7.113,92 |
| Unterhaltung und Anschaffung von Kleingeräten | 19.600,00 | 12.733,70 | 6.866,30 |
| Getränke- und Verzehrkosten, Kindergarten, Grundschule | 19.500,00 | 41.059,38 | -21.559,38 |
| Verbrauchsmittel Grundschulen, Lehr- und Lernmittel, Schulbücher etc. | 10.900,00 | 5.242,51 | 5.657,49 |
| Schulschwimmen | 1.700,00 | 1.759,32 | -59,32 |
| Unternehmereinsatz im Forstbetrieb | 32.000,00 | 68.397,08 | -36.397,08 |
| Betrieblicher Sachaufwand Forstbetrieb | 22.000,00 | 21.327,82 | 672,18 |
| Lohnkostenerstattung an Forstverband | 29.000,00 | 15.623,36 | 13.376,64 |
| Kostenerstattung an priv. Unternehmen, FSJ | 7.600,00 | 0,00 | 7.600,00 |
| Weitere Verwaltungs- und Betriebsausgaben, Kindergarten | 8.000,00 | 7.427,87 | 572,13 |
| Grabaushub | 6.000,00 | 1.670,52 | 4.329,48 |
| Geschäftsaufwendungen | 200,00 | 0,00 | 200,00 |
| Seniorenveranstaltungen | 1.800,00 | 1.071,79 | 728,21 |
| Insgesamt | 497.550,00 | 464.704,19 | 32.845,81 |

In der Summe waren hier Aufwendungen in Höhe von 497.550,00 Euro geplant. Im Ergebnis wurden tatsächlich 464.704,19 Euro benötigt. Eine Verbesserung um 32.845,81 Euro. Während bei der Unterhaltung von bebauten und unbebauten Grundstücken sowie Straßen 18.040,29 Euro eingespart werden konnten, sind beim Forstbetrieb für den Unternehmereinsatz Mehraufwendungen von 36.397,08 Euro und bei der Getränke- und Verzehrkosten für Schule und Kindergarten 21.559,38 Euro entstanden. Diese werden durch die Verbesserungen bei den anderen Aufwendungen aufgefangen. Die Veränderungen im Forstbetrieb sind auf den starken Holzeinschlag aufgrund des Käferbefalls zurückzuführen.

Bei den Kostenerstattungen an private Unternehmen, waren 7.600,00 Euro für den Einsatz von FSJ'ern des Dt. Roten Kreuzes im Kindergarten veranschlagt. Benötigt wurden die Mittel nicht. Die Stelle war 2022 nicht besetzt.

Position E 11 – Abschreibungen –

Abschreibungen waren in Höhe von 444.635,00 Euro vorgesehen. Tatsächlich sind Abschreibungen in Höhe von 433.852,20 Euro angefallen, 10.782,80 Euro weniger als geplant.

Position E 12 – Zuwendungen, Umlagen und sonstige Transferleistungen –

Bei dieser Position waren Gesamtaufwendungen von 21.163,00 Euro geplant. Benötigt wurden 19.822,18 Euro. Somit sind in der Summe Minderaufwendungen von 1.340,82 Euro entstanden. Insbesondere die Zuschüsse an die Vereine für die Jugendarbeit wurden nur in Höhe von 1.000,00 Euro in Anspruch genommen.

Position E 13 – Aufwendungen der sozialen Sicherung –

Die Darstellung von Haushaltsansätzen und Rechnungsergebnissen bei dieser Position entfallen, da der komplette Sozialbereich durch die Verbandsgemeinde Rengsdorf-Waldbreitbach und über die Verbandsgemeindeumlage finanziert wird.

Position E 14 – Sonstige laufende Aufwendungen –

Im Haushaltsplan waren sonstige laufende Aufwendungen in Höhe von insgesamt 124.170,00 Euro veranschlagt. Nach dem Ergebnis sind Aufwendungen in Höhe von 72.957,64 Euro angefallen.

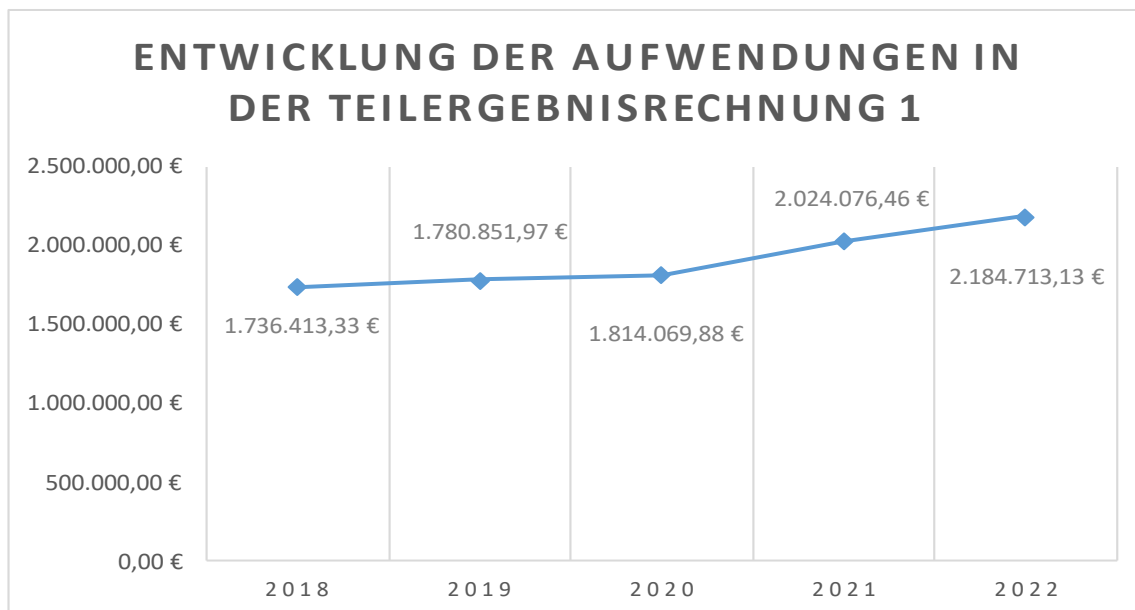
Die Veränderungen werden in der nachfolgenden Tabelle dargestellt:

| Aufwendungen | Ansatz Euro | Ergebnis Euro | Differenz Euro |
|--|-------------------|------------------|-------------------|
| Aus- und Fortbildungskosten | 5.000,00 | 3.482,70 | 1.517,30 |
| Aufwendungen für die Betreuung der Bediensteten | 1.130,00 | 860,60 | 269,40 |
| Aufwendungen im Rahmen der Corona-Pandemie | 5.000,00 | 601,43 | 4.398,57 |
| Mieten, Pachten und Erbbauzinsen | 255,00 | 86,80 | 168,20 |
| Kopierkosten für Kindergarten und Grunschule | 1.000,00 | 2.188,60 | -1.188,60 |
| EDV-Kosten | 2.500,00 | 862,00 | 1.638,00 |
| Sachverständigen- und Gerichtskosten | 1.000,00 | 1.546,53 | -546,53 |
| Aufwendungen für die Bauleitplanung | 50.000,00 | 22.773,01 | 27.226,99 |
| Sonstige Auwendungen | 1.000,00 | 0,00 | 1.000,00 |
| Geschäftsaufwendungen | 11.700,00 | 8.875,53 | 2.824,47 |
| Versicherungsbeiträge | 8.030,00 | 5.852,76 | 2.177,24 |
| Unfallversicherungsbeiträge | 20.000,00 | 17.772,19 | 2.227,81 |
| Sonstige Versicherungen | 3.080,00 | 2.874,43 | 205,57 |
| Mitgliedsbeiträge | 1.250,00 | 100,00 | 1.150,00 |
| Sonstige Beiträge | 3.180,00 | 2.959,69 | 220,31 |
| Verlust aus dem Abgang von Vermögensgegenständen, Wertminderungen und Vorräten | 0,00 | 0,00 | 0,00 |
| Aufwendungen für Rückstellungen | 0,00 | 0,00 | 0,00 |
| Sonstige Steueraufwendungen | 8.000,00 | 0,00 | 8.000,00 |
| zu zahlende Grundsteuer | 145,00 | 176,96 | -31,96 |
| Verfüungsmittel | 300,00 | 255,00 | 45,00 |
| Ehrengaben | 1.600,00 | 1.689,41 | -89,41 |
| Insgesamt | 124.170,00 | 72.957,64 | 51.212,36 |

Die Summe der laufenden Aufwendungen war mit 124.170,00 Euro veranschlagt. Im Ergebnis wurden 72.957,64 Euro benötigt. Bei einigen Positionen kam es zu geringen Mehraufwendungen. Diese werden aber durch die zum Teil erheblichen Einsparungen an anderer Stelle mehr als ausgeglichen. Insbesondere wurden die Mittel für die Bauleitplanung um 27.226,99 Euro unterschritten.

Position E 15 – Summe der laufenden Aufwendungen aus Verwaltungstätigkeit –

Insgesamt belaufen sich die laufenden Aufwendungen aus Verwaltungstätigkeit auf 2.184.713,13 Euro. Im Ansatz waren 2.387.358,00 Euro vorgesehen. Somit sind Minderaufwendungen von 202.644,87 Euro entstanden.



Position E 16 – Laufendes Ergebnis aus Verwaltungstätigkeit –

Nach dem Rechnungsergebnis 2022 sinkt unter Berücksichtigung der erzielten Mehrerträge und den erwirtschafteten Minderaufwendungen im laufenden Ergebnis, der geplante Fehlbetrag von 1.256.447,00 Euro um 396.338,19 Euro auf 860.108,81 Euro.

Positionen E 17 bis E 20 sind nicht besetzt, bzw. bedürfen keiner Erläuterung

Positionen E 21 außerordentliches Ergebnis

Es waren keine außerordentlichen Erträge und Aufwendungen veranschlagt. Im Ergebnis sind auch keine angefallen.

Positionen E 22 Saldo aus internen Leistungsbeziehungen

Erträge und Aufwendungen aus internen Leistungsbeziehungen waren 2022 nicht veranschlagt.

Positionen E 23 – Jahresergebnis des Teilhaushalts

In der Teilergebnisrechnung 1 (Budget 10) weicht in 2022 das Jahresergebnis vom Ergebnis aus laufender Verwaltungstätigkeit (Position E 16) nicht ab.

3.2. Teilfinanzrechnung 1 (Budget 10)

Im Teilfinanzergebnis spiegeln sich die zahlungswirksamen Ein- und Ausgaben des Ergebnishaushalts wider. Nicht zahlungswirksame Vorgänge sind die Abschreibungen auf die Wirtschaftsgüter, die Auflösung von Sonderposten sowie Zuführungen zu den und Entnahmen aus den Rückstellungen.

Um Wiederholungen zu vermeiden wird daher auf die einzelnen Ergebnisse der Ein- und Auszahlungen nicht mehr eingegangen. Dies betrifft die Positionen F 1 bis F 23.

Unter den Positionen F 24 bis F 33 werden die durchgeführten Investitionen und deren Finanzierung dargestellt. Die Investitionen werden über Beiträge und Zuwendungen / Zuschüsse finanziert. Reichen diese Mittel nicht aus, ist der verbleibende Betrag über Investitionskredite oder die Absenkung der liquiden Mittel zu finanzieren.

In der nachfolgenden Tabellen werden die in 2022 durgeführten Investitionsmaßnahmen mit Ein- und Auszahlungen dargestellt:

| Maßnahmen | Ansatz | Ergebnis | Differenz |
|--|-------------------|-------------------|-------------------|
| Einzahlungen | Euro | Euro | Euro |
| Herstellung Achtsamkeitspfad | 2.000,00 | 0,00 | 2.000,00 |
| Sanierung und Erweiterung des Kindergartens | 120.000,00 | 0,00 | 120.000,00 |
| Zuweisung vom Land, Digitalpakt Grundschule | 18.000,00 | 0,00 | 18.000,00 |
| Kostenbeteiligung des Landes Ausbau L256 | 356.000,00 | -10.852,81 | 366.852,81 |
| Sanierung Grunschule | 104.000,00 | 104.000,00 | 0,00 |
| BAFA-Förderung für Klimageräte ind Schule und Kindergarten | 64.000,00 | 61.682,66 | 2.317,34 |
| Ausbau Lindenstraße | 9.000,00 | 7.499,87 | 1.500,13 |
| Erträge aus dem Verkauf von Gewerbeflächen | 0,00 | 7.529,50 | -7.529,50 |
| Grabnutzungsentgelte | 6.000,00 | 3.058,50 | 2.941,50 |
| Rückstellungen für spätere Grabeinebnungen | 1.000,00 | 1.185,00 | -185,00 |
| Summe der Einzahlungen | 680.000,00 | 174.102,72 | 505.897,28 |

| Maßnahmen | Ansatz | Ergebnis | Differenz |
|---|---------------------|-------------------|----------------------|
| Auszahlungen | Euro | Euro | Euro |
| Sanierung der Wege Friedhof Hochscheid | 15.500,00 | 0,00 | -15.500,00 |
| Erwerb von Waldgrundstücken | 5.000,00 | 0,00 | -5.000,00 |
| Grunderwerb für Straßenzwecke | 2.000,00 | 0,00 | -2.000,00 |
| Herstellung Achtsamkeitspfad | 3.600,00 | 0,00 | -3.600,00 |
| Erschließungskosten Gewerbegebiet | 60.000,00 | 0,00 | -60.000,00 |
| Betriebsausstattung, Filtergeräte für Schule | 0,00 | 3.496,98 | 3.496,98 |
| Anschaffung Spielgeräte für Spielplätze | 3.000,00 | 0,00 | -3.000,00 |
| Erwerb von beweglichen Sachen für die Grundschule | 13.000,00 | 1.518,85 | -11.481,15 |
| Anschaffung von beweglichen Sachen des Anlagevermögens, EDV (Digitalpakt) | 20.000,00 | 1.472,03 | -18.527,97 |
| Erwerb Organisations- und Arbeitsmittel, Kindergarten | 20.000,00 | 71,40 | -19.928,60 |
| Erwerb von beweglichen Sachen, Park- und Gartenanlagen | 5.000,00 | 0,00 | -5.000,00 |
| Sanierung Wirtschaftsweg Fockenbachtal | 475.000,00 | 0,00 | -475.000,00 |
| Breitbandversorgung Gewerbegebiet | 70.000,00 | 35.283,50 | -34.716,50 |
| Erweiterung und Sanierung Grundschule | 0,00 | 34.280,77 | 34.280,77 |
| Herstellung Multifunktionsfläche unterhalb von Grundschule und Kindergarten | 40.000,00 | 16.620,91 | -23.379,09 |
| Erweiterung Kindergarten | 0,00 | 20.412,18 | 20.412,18 |
| Ausbau L256 Ortslage Breitscheid | 725.000,00 | 4.393,89 | -720.606,11 |
| Erweiterung Straßenbeleuchtung | 2.000,00 | 0,00 | -2.000,00 |
| Summe der Auszahlungen | 1.459.100,00 | 117.550,51 | -1.341.549,49 |
| Summe der Einzahlungen | 680.000,00 | 174.102,72 | -505.897,28 |
| Summe Ergebnis | -779.100,00 | 56.552,21 | 835.652,21 |

Im Finanzhaushalt waren bei den Investitionen Einzahlungen von 680.000,00 Euro veranschlagt. Eingegangen sind lediglich Beträge in Höhe von 174.102,72 Euro, somit ein Weniger von 505.897,28 Euro. Auszahlungen waren in Höhe von 1.459.100,00 Euro vorgesehen. Tatsächlich ausgezahlt wurden lediglich 117.550,51 Euro. Aus dem geplanten Fehlbetrag von 779.100,00 Euro wurde ein Überschuss von 56.552,21 Euro, also Verbesserungen von 835.652,21 Euro.

Die Verbesserungen sind eingetreten, weil veranschlagte Maßnahmen nicht oder nicht in vollem Umfang ausgeführt wurden. Die hier eingesparten Auszahlungen verschieben sich nur in die nächsten Haushaltsjahre, sofern die geplanten Maßnahmen auch wie geplant umgesetzt werden. Die Maßnahmen Schule und Kindergarten sind weitestgehend abgeschlossen.

3.3. Teilergebnishaushalt 2 (Budget 20)

Position E 1 - Steuern und ähnliche Abgaben -

Beim Jahresabschluss ist festzustellen, dass 2022 wesentlich höhere Steuereinnahmen erzielt wurden als geplant. Unterwartet wurden erhebliche Mehreinnahmen bei der Gewerbesteuer erzielt. Aber auch beim Gemeindeanteil an der Einkommenssteuer sowie dem Gemeindeanteil an der Umsatzsteuer sind höhere Einnahmen zu verzeichnen.

Die Veränderungen der Steuereinnahmen gegenüber dem Haushaltsansatz stellen sich wie folgt dar:

| Konto | Steuerart | Ansatz 2022 | Ergebnis 2022 | Differenz | |
|--------------|---|-----------------------|-----------------------|---------------------|----|
| 40110 | Grundsteuer A | 2.850,00 € | 2.699,61 € | -150,39 € | ⬇️ |
| 40120 | Grundsteuer B | 300.000,00 € | 298.425,18 € | -1.574,82 € | ⬇️ |
| 40130 | Gewerbesteuer | 720.000,00 € | 1.348.287,67 € | 628.287,67 € | ⬆️ |
| 40210 | Gemeindeanteil an der Einkommensteuer | 1.224.430,00 € | 1.247.455,92 € | 23.025,92 € | ↗️ |
| 40220 | Gemeindeanteil an der Umsatzsteuer | 70.246,00 € | 74.372,55 € | 4.126,55 € | ↗️ |
| 40330 | Hundesteuer | 31.000,00 € | 29.957,50 € | -1.042,50 € | ⬇️ |
| 40521 | Umsatzsteuer-mehreinnahmen des Landes gem § 28 LFAG | 126.768,00 € | 127.417,66 € | 649,66 € | ↗️ |
| Summe | | 2.475.294,00 € | 3.128.616,09 € | 653.322,09 € | |

Aufgrund der höheren Gewerbesteuereinnahmen ergibt sich eine entsprechend höhere Zahlungsverpflichtung bei der Gewerbesteuerumlage (+ 64.399,13 Euro, siehe unter Position 12).

Position E 2 - Zuwendungen, allgemeine Umlagen und sonstige Transfererträge -

Die Ortsgemeinde erhielt, wie bisher auch 2022 keine Schlüsselzuweisungen

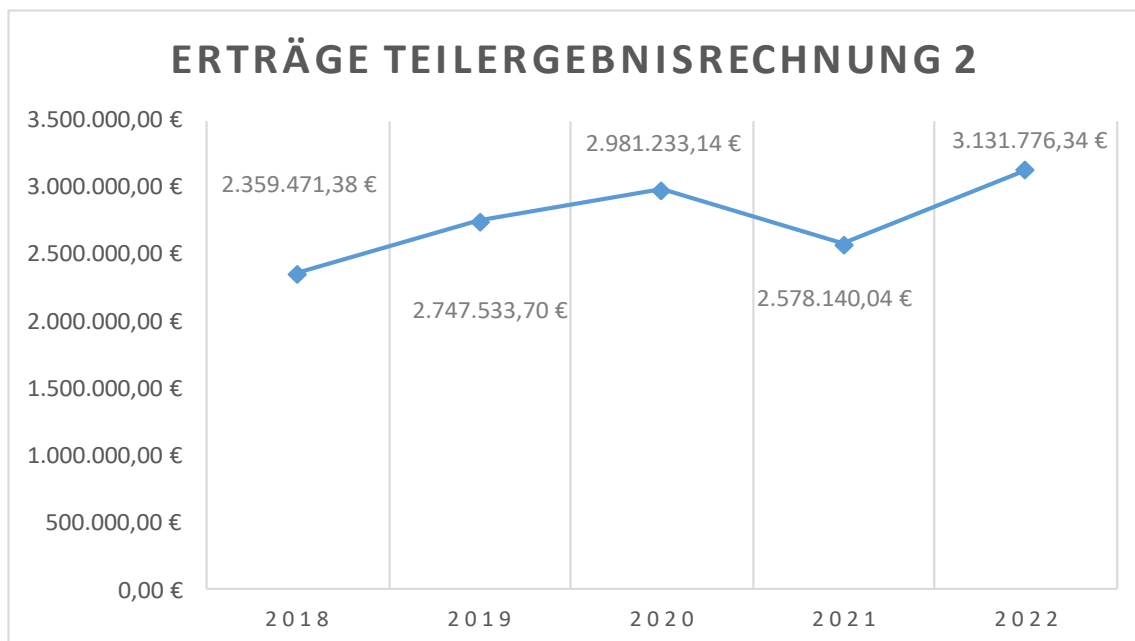
Positionen E 3 bis E 6 sind nicht beplant und auch ohne Ergebnisse.

Positionen E 7 Sonstige laufende Erträge

Hier war kein Ansatz veranschlagt. Im Ergebnis sind Erträge in Höhe von 3.160,25 Euro aus der Auflösung von Pauschalwertberichtigungen angefallen.

Position E 8 – Summe der laufenden Erträge aus Verwaltungstätigkeit –

Im Teilhaushalt 2 belaufen sich die Erträge aus Verwaltungstätigkeit im Rechnungsergebnis auf insgesamt 3.131.776,34 Euro. Geplant waren Einnahmen von 2.475.294,00 Euro. Somit konnten Mehreinnahmen bei den Steuern und ähnlichen Abgaben von insgesamt 656.482,34 Euro erzielt werden.



Positionen E 9 bis E 11 haben keinen Planansatz und keine Rechnungsergebnisse.

Position E 12 – Zuwendungen, Umlagen und sonstige Transferleistungen –

Bei dieser Position, bei der hauptsächlich die Aufwendungen für die Verbandsgemeinde-, Grundschul- und Kreisumlage nachgewiesen werden, steigen im Ergebnis die Aufwendungen gegenüber der Planung um 66.736,34 Euro auf 1.679.000,34 Euro an. Bei der endgültigen Festsetzung der Kreisumlage gab es leichte Veränderungen. Aufgrund der Mehreinnahmen bei der Gewerbesteuer steigt die Gewerbesteuerumlage um 64.399,13 Euro auf 133.440,13 Euro..

Die Veränderungen gegenüber dem Haushaltsansatz stellen sich wie folgt dar:

| Konto | Aufwandsart | Anssatz 2022 | Ergebnis 2022 | Differenz |
|--------------|------------------------|-----------------------|-----------------------|--------------------|
| 54150 | Mitgliedsbeiträge | 0,00 € | 758,21 € | 758,21 € ↑ |
| 54310 | Gewerbesteuerumlage | 69.041,00 € | 133.440,13 € | 64.399,13 € ↑ |
| 54421 | Kreisumlage | 1.047.275,00 € | 1.048.854,00 € | 1.579,00 € → |
| 54423 | Verbandsgemeindeumlage | 495.948,00 € | 495.948,00 € | 0,00 € → |
| Summe | | 1.612.264,00 € | 1.679.000,34 € | 66.736,34 € |

Position E 13 – Aufwendungen der sozialen Sicherung –

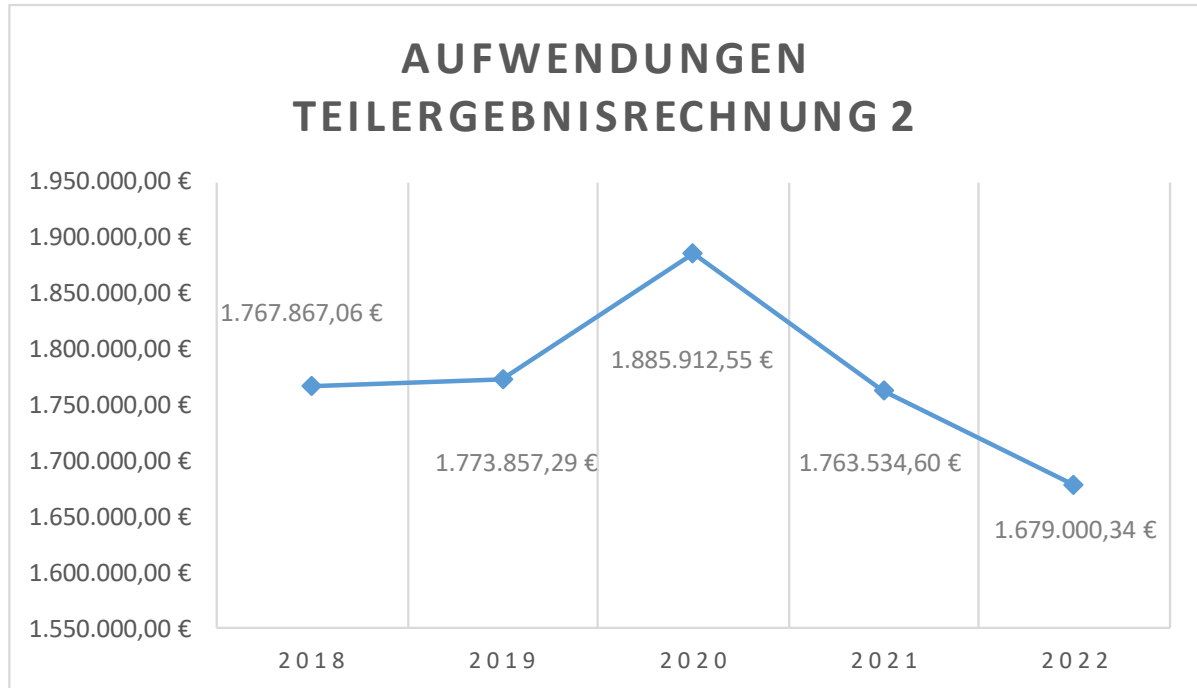
Ansätze bei dieser Position entfallen, da der komplette Sozialbereich durch die Verbandsgemeinde Rengsdorf-Waldbreitbach und über die Verbandsgemeindeumlage finanziert wird.

Position E 14 – Sonstige laufende Aufwendungen –

Diese Position hatte ebenfalls keine Planansätze. Im Rechnungsergebnis haben sich die Wertberichtigungen auch nicht geändert.

Position E 15 – Summe der laufenden Aufwendungen aus Verwaltungstätigkeit –

Das Ergebnis der Summe der laufenden Aufwendungen aus Verwaltungstätigkeit beträgt im Rechnungsergebnis 2022 insgesamt 1.679.000,34 Euro. Die Aufwendungen haben sich gegenüber der Planung um 66.736,34 Euro erhöht.



Position E 16 – Laufendes Ergebnis aus Verwaltungstätigkeit –

Im laufenden Ergebnis im Rechnungsergebnis aus Verwaltungstätigkeit wurden im Rechnungsergebnis insgesamt Verbesserungen von 66.736,34 Euro erzielt.

Positionen E 17, E 18 und E 19 – Zins- und sonstige Finanzerträge sowie Zins- und sonstige Finanzaufwendungen

Insgesamt wurden Erträge von 600,00 Euro erwartet. Dabei handelt es sich um Zinserträge aus der Verzinsung von Stundungen und Steuernachforderungen. Im Ergebnis wurde der Ansatz um 4.479,17 Euro überschritten.

Bei den Zins- und sonstigen Finanzaufwendungen waren Aufwendungen von insgesamt 19.050,00 Euro im Haushaltsplan veranschlagt. Im Ergebnis sind Aufwendungen von 19.616,19 Euro entstanden. Eine geringe Verschlechterung von 566,19 Euro. Insbesondere sind um 416,14 Euro höhere Strafzinsen und 163,00 Euro mehr Zinsen aus der Verzinsung von Steuerforderungen als erwartet, angefallen.

Position E 21 – Außerordentliches Ergebnis –

Das außerordentliche Ergebnis liegt wie geplant, bei 0,00 Euro.

Position E 23 – Jahresergebnis –

Im Teilhaushalt 2 (Budget 20) steigt der geplante Überschuss von 844.580,00 Euro im Rechnungsergebnis auf 1.438.238,98 Euro (+593.658,98 Euro).

3.4. Teilfinanzhaushalt 2 (Budget 20)

Im Ergebnis spiegeln sich die zahlungswirksamen Beträge des Ergebnishaushalts wider. Nicht zahlungswirksame Vorgänge, wie die Abschreibungen auf die Wirtschaftsgüter, die Auflösung von Sonderposten sowie Zuführungen zu den Rückstellungen und die Entnahmen aus den Rückstellungen werden im Finanzhaushalt nicht gebucht.

Insbesondere wird im Teilfinanzhaushalt 2 die Finanzierung der im Teilhaushalt 1 veranschlagten Investitionen dargestellt. In 2022 war zur Finanzierung der Investitionen keine Kreditaufnahme erforderlich. Die gesamten Investitionen in einem Wert von insgesamt 117.550,51 Euro konnten vollständig durch Investitionseinzahlungen in Höhe von insgesamt 174.102,72 Euro finanziert werden. Eine Kreditaufnahme war nicht erforderlich.

4. Schuldenstand

Der Schuldenstand aus Investitionskrediten zum 31.12.2022 der Ortsgemeinde Breitscheid beträgt 304.871,14 Euro. Er konnte gegenüber dem Vorjahr um 16.676,67 Euro gesenkt werden. Bei den Schulden handelt es sich um Kredite, die zur Finanzierung von Maßnahmen, die vor dem Jahre 2000 abgeschlossen wurden, erforderlich waren. Eine vorzeitige Tilgung ist unwirtschaftlich.

2.4. Kennzahlen zum 31.12.2022

Die Vermögens-, Ertrags- und Finanzlage wird auf der Basis von Kennzahlen ermittelt. Nachfolgend werden deshalb ausgewählte Kennzahlen dargestellt:

| Ortsgemeinde Breitscheid | Formel | 31.12.2021 | 31.12.2022 |
|---|---|-----------------|-----------------|
| Bilanzsumme | | 14.882.942,33 € | 15.265.622,93 € |
| Veränderung der Bilanzsumme | | | 382.680,60 € |
| Anlagevermögen | | 13.087.229,06 € | 12.745.206,17 € |
| Veränderung des Anlagevermögens gegenüber Vorjahresbilanz | | | -342.022,89 € |
| Veränderung des Anlagevermögens gegenüber Vorjahr in Prozent | $\frac{\text{Veränderungsbetrag}}{\text{Anlagevermögen am 31.12. des Vorjahres}} * 100$ | | -2,61% |
| Anlagevermögen je Einwohner | $\frac{\text{Anlagevermögen}}{\text{Einwohnerzahl}}$ | 5.905,79 € | 5.682,21 € |
| Höhe der Forderungen und sonstigen Vermögensgegenständen | | 1.734.492,91 € | 2.494.914,72 € |
| Anteil Forderungen und sonstige Vermögensgegenstände an der Bilanzsumme | $\frac{\text{Summe der Forderungen und sonstigen Vermögensgegenständen}}{\text{Bilanzsumme}} * 100$ | 11,65% | 16,34% |
| Veränderung der Forderungen gegenüber dem Vorjahr | | | 760.421,81 € |
| Veränderung der Forderungen gegenüber dem Vorjahr in Prozent | $\frac{\text{Änderungsbetrag}}{\text{Forderungshöhe am 31.12. des Vorjahres}} * 100$ | | 43,84% |
| Forderungen je Einwohner | $\frac{\text{Forderungen}}{\text{Einwohnerzahl}}$ | 782,71 € | 1.112,31 € |
| Anlagenintensität | $\frac{\text{Anlagevermögen}}{\text{Bilanzsumme}} * 100$ | 87,93% | 83,49% |
| Eigenkapital | | 10.423.052,42 € | 11.004.759,26 € |
| Eigenkapitalquote | $\frac{\text{Eigenkapital}}{\text{Bilanzsumme}} * 100$ | 70,03% | 72,09% |
| Eigenkapitalveränderung gegenüber Schlussbilanz des Vorjahres | | | 581.706,84 € |
| Eigenkapitalveränderung in Prozent | $\frac{\text{Veränderungsbetrag}}{\text{Eigenkapitalhöhe am 31.12. des Vorjahres}} * 100$ | | 5,58% |
| Eigenkapital je Einwohner | $\frac{\text{Eigenkapital}}{\text{Einwohnerzahl}}$ | 4.703,54 € | 4.906,27 € |
| Verbindlichkeiten aus Kreditaufnahmen für Investitionen | | 321.547,81 € | 304.871,14 € |
| Veränderungen gegenüber der Schlussbilanz des Vorjahres | | | -16.676,67 € |
| Investitionsschulden je Einwohner | $\frac{\text{Investitionsschulden}}{\text{Einwohnerzahl}}$ | 145,10 € | 135,92 € |
| Anteil der Investitionsschulden an der Bilanzsumme | $\frac{\text{Investitionsschulden}}{\text{Bilanzsumme}} * 100$ | 2,16% | 2,00% |
| Höhe der Gesamtverbindlichkeiten | | 482.144,14 € | 414.533,31 € |
| Veränderungen gegenüber der Schlussbilanz des Vorjahres | | | -67.610,83 € |
| Verbindlichkeiten je Einwohner | $\frac{\text{Summe der Verbindlichkeiten}}{\text{Einwohnerzahl}}$ | 217,57 € | 184,81 € |
| Einwohnerzahl zum 30.06.2021 = | 2.216 | | |
| Einwohnerzahl zum 30.06.2022 = | 2.243 | | |

| OG Breitscheid | | Selektion: Bilanzposition | | Anlagenpiegel Handelsbilanziell in EUR | | | | Betrieb | 116 / 2022 | Periode 12 | Seite 1/1 | | |
|------------------------|---|-----------------------------------|------------|--|---------------|-------------------------|-----------------------|-------------|----------------|----------------------|---------------------|-----------------|-----------------|
| | | Entwicklung der Anschaffungswerte | | Entwicklung der Abschreibungen | | | | | | | | | |
| Anlagen-Nr. Bilanzpos. | Anfangsbestand AHK | Zugänge | Abgänge | Umbuchungen | Endbestand | Anfangsbestand AfA kum. | Abschreibungen des GJ | Umbuchungen | Zuschreibungen | Entnahme für Abgänge | Endbestand AfA kum. | Restbuchwert VJ | Restbuchwert GJ |
| 1101 A1.1.1 | Gewerbliche Schutzrechte und ähnliche Rechte und Werte sowie Lizenzen an solchen Rechten und Werten | 1.634,15 | 0,00 | 0,00 | 1.634,15 | 695,58 | 0,00 | 0,00 | 0,00 | 0,00 | 695,58 | 936,57 | 936,57 |
| 1103 A1.1.3 | Gezahlte Investitionszuschüsse | 993.795,44 | 0,00 | 0,00 | 993.795,44 | 592.957,14 | 28.555,04 | 0,00 | 0,00 | 0,00 | 621.512,18 | 400.836,30 | 372.283,26 |
| 1201 A1.2.1 | Wald | 2.956.877,37 | 0,00 | 0,00 | 2.956.877,37 | 0,00 | 0,00 | 0,00 | 0,00 | 0,00 | 0,00 | 2.956.877,37 | 2.956.877,37 |
| 1202 A1.2.2 | sonstige unbebaute Grundstücke und grundstücksgleiche Rechte | 292.075,96 | -7.529,50 | 0,00 | 284.546,46 | 39.318,75 | 0,00 | 0,00 | 0,00 | 0,00 | 39.318,75 | 252.757,21 | 245.227,71 |
| 1203 A1.2.3 | Bebaute Grundstücke und grundstücksgleiche Rechte | 5.140.231,75 | 0,00 | 0,00 | 5.479.729,61 | 2.278.544,36 | 61.036,47 | 0,00 | 0,00 | 0,00 | 2.339.580,83 | 2.861.687,39 | 3.140.148,78 |
| 1204 A1.2.4 | Infrastrukturvermögen | 13.551.578,30 | 0,00 | 0,00 | 13.551.578,30 | 7.615.437,43 | 315.969,39 | 0,00 | 0,00 | 0,00 | 7.931.406,82 | 5.936.140,87 | 5.620.171,48 |
| 1207 A1.2.7 | Maschinen | 5.732,89 | 0,00 | 0,00 | 5.732,89 | 5.714,89 | 0,00 | 0,00 | 0,00 | 0,00 | 5.714,89 | 18,00 | 18,00 |
| 1208 A1.2.8 | Betriebs- und Geschäftsausstattung | 548.761,90 | 1.990,88 | 0,00 | 554.249,76 | 249.340,63 | 28.291,30 | 0,00 | 0,00 | 0,00 | 277.631,93 | 299.421,27 | 276.617,83 |
| 1210 A1.2.10 | Geleistete Anzahlungen | 378.502,37 | 97.367,93 | 0,00 | 132.875,46 | 0,00 | 0,00 | 0,00 | 0,00 | 0,00 | 0,00 | 378.502,37 | 132.875,46 |
| 2201 B2.2.1 | Sonderposten aus Zuwendungen | -4.522.259,14 | -61.682,66 | 0,00 | -4.839.043,20 | -2.481.669,34 | -99.391,42 | 0,00 | 0,00 | 0,00 | -2.581.060,76 | -2.040.589,80 | -2.257.982,44 |
| 2202 B2.2.2 | Sonderposten aus Beiträgen und ähnlichen Entgelten | -3.822.666,71 | -15.000,48 | 0,00 | -3.837.667,19 | -2.314.084,10 | -110.529,87 | 0,00 | 0,00 | 0,00 | -2.424.613,97 | -1.508.582,61 | -1.413.053,22 |
| 2203 B2.2.3 | Sonderposten aus Anzahlungen für Anlagevermögen | -312.321,21 | 10.852,81 | 0,00 | -46.367,00 | 0,00 | 0,00 | 0,00 | 0,00 | 0,00 | 0,00 | -312.321,21 | -46.367,00 |
| 2500 B2.5 | Sonderposten für Grabnutzungsentgelte | -100.209,92 | -2.454,50 | 0,00 | -96.732,55 | -46.587,21 | -3.443,57 | 0,00 | 0,00 | -4.939,31 | -45.091,47 | -53.622,71 | -51.641,08 |
| | keine Zuordnung | 0,00 | 0,00 | 0,00 | 0,00 | 0,00 | 0,00 | 0,00 | 0,00 | 0,00 | 0,00 | 0,00 | 0,00 |
| | Endsumme: | 15.111.733,15 | 23.544,48 | -5.931,87 | 15.141.209,50 | 5.939.668,13 | 220.487,34 | 0,00 | 0,00 | -4.939,31 | 6.165.094,78 | 9.172.065,02 | 8.976.114,72 |

Entwicklung der Anschaffungswerte

Entwicklung der Abschreibungen

| Anlagen-Nr. Bilanzpos. | Anfangs- bestand AHK | Zugänge | Abgänge | Umbuchun- gen | Endbestand | Anfangsbe- stand AfA kum. | Abschrei- bungen des GJ | Umbuchun- gen | Zuschrei- bungen | Entnahme für Abgänge | Endbestand AfA kum. | Restbuch- wert VJ | Restbuch- wert GJ |
|--|---------------------------------|---------|---------|------------------|------------|---------------------------------|-------------------------------|------------------|---------------------|-------------------------|------------------------|----------------------|----------------------|
| Kontenklasse: 0 | | | | | | | | | | | | | |
| 01120000 | Datenverarbeitungs-Software | 0,00 | 0,00 | 0,00 | 697,58 | 695,58 | 0,00 | 0,00 | 0,00 | 0,00 | 695,58 | 2,00 | 2,00 |
| 01190000 | Sonstige | 0,00 | 0,00 | 0,00 | 936,57 | 0,00 | 0,00 | 0,00 | 0,00 | 0,00 | 0,00 | 936,57 | 936,57 |
| 01300000 Gezahlte Investitionszuschüsse als Nutzungsberechtigter | | | | | | | | | | | | | |
| 02111000 | Mischwald Grund und Boden | 0,00 | 0,00 | 0,00 | 993.795,44 | 592.957,14 | 28.555,04 | 0,00 | 0,00 | 0,00 | 621.512,18 | 400.838,30 | 372.283,26 |
| 02112000 | Mischwald sonstiger Waldbestand | 0,00 | 0,00 | 0,00 | 480.639,92 | 0,00 | 0,00 | 0,00 | 0,00 | 0,00 | 0,00 | 480.639,92 | 480.639,92 |
| 02121000 | Laubwald Grund und Boden | 0,00 | 0,00 | 0,00 | 90,70 | 0,00 | 0,00 | 0,00 | 0,00 | 0,00 | 0,00 | 90,70 | 90,70 |
| 02122000 | Laubwald Waldbestand Eiche | 0,00 | 0,00 | 0,00 | 550.112,60 | 0,00 | 0,00 | 0,00 | 0,00 | 0,00 | 0,00 | 550.112,60 | 550.112,60 |
| 02123000 | Laubwald Waldbestand Buche | 0,00 | 0,00 | 0,00 | 347.092,73 | 0,00 | 0,00 | 0,00 | 0,00 | 0,00 | 0,00 | 347.092,73 | 347.092,73 |
| 02131000 | Nadelwald Grund und Boden | 0,00 | 0,00 | 0,00 | 145.492,00 | 0,00 | 0,00 | 0,00 | 0,00 | 0,00 | 0,00 | 145.492,00 | 145.492,00 |
| 02132000 | Nadelwald Waldbestand Fichte | 0,00 | 0,00 | 0,00 | 522.941,66 | 0,00 | 0,00 | 0,00 | 0,00 | 0,00 | 0,00 | 522.941,66 | 522.941,66 |
| 02133000 | Nadelwald Waldbestand Kiefer | 0,00 | 0,00 | 0,00 | 132.056,98 | 0,00 | 0,00 | 0,00 | 0,00 | 0,00 | 0,00 | 132.056,98 | 132.056,98 |
| 02134000 | Nadelwald Waldbestand Douglasie | 0,00 | 0,00 | 0,00 | 390.200,30 | 0,00 | 0,00 | 0,00 | 0,00 | 0,00 | 0,00 | 390.200,30 | 390.200,30 |
| 02230000 | Kleingartenanlagen, Gartenland | 0,00 | 0,00 | 0,00 | 40.857,00 | 0,00 | 0,00 | 0,00 | 0,00 | 0,00 | 0,00 | 40.857,00 | 40.857,00 |
| 02250000 | Kinderspielplätze | 0,00 | 0,00 | 0,00 | 82.600,29 | 39.318,75 | 0,00 | 0,00 | 0,00 | 0,00 | 39.318,75 | 43.281,54 | 43.281,54 |
| 02310000 | Ackerland | 0,00 | 0,00 | 0,00 | 711,70 | 0,00 | 0,00 | 0,00 | 0,00 | 0,00 | 0,00 | 711,70 | 711,70 |

Entwicklung der Anschaffungswerte

Entwicklung der Abschreibungen

| Anlagen-Nr. Bilanzpos. | Anfangs- bestand AHK | Zugänge | Abgänge | Umbuchun- gen | Endbestand | Anfangsbe- stand AfA kum. | Abschrei- bungen des GJ | Umbuchun- gen | Zuschrei- bungen | Entnahme für Abgänge | Endbestand AfA kum. | Restbuch- wert VJ | Restbuch- wert GJ |
|---|-------------------------|-----------|---------|------------------|--------------|---------------------------------|-------------------------------|------------------|---------------------|-------------------------|------------------------|----------------------|----------------------|
| 02340000 Weideland | | | | | | | | | | | | | |
| | 5.322,91 | 0,00 | 0,00 | 0,00 | 5.322,91 | 0,00 | 0,00 | 0,00 | 0,00 | 0,00 | 0,00 | 5.322,91 | 5.322,91 |
| 02390000 Sonstige | | | | | | | | | | | | | |
| | 7.555,95 | 0,00 | 0,00 | 0,00 | 7.555,95 | 0,00 | 0,00 | 0,00 | 0,00 | 0,00 | 0,00 | 7.555,95 | 7.555,95 |
| 02490000 Sonstige | | | | | | | | | | | | | |
| | 72.602,37 | 0,00 | 0,00 | 0,00 | 72.602,37 | 0,00 | 0,00 | 0,00 | 0,00 | 0,00 | 0,00 | 72.602,37 | 72.602,37 |
| 02690000 Sonstige | | | | | | | | | | | | | |
| | 8.962,84 | 0,00 | 0,00 | 0,00 | 8.962,84 | 0,00 | 0,00 | 0,00 | 0,00 | 0,00 | 0,00 | 8.962,84 | 8.962,84 |
| 02930000 Industrie- und Gewerbegrundstücke | | | | | | | | | | | | | |
| | 28.324,12 | -7.529,50 | 0,00 | 0,00 | 20.794,62 | 0,00 | 0,00 | 0,00 | 0,00 | 0,00 | 0,00 | 28.324,12 | 20.794,62 |
| 02990000 sonstige unbebaute Grundstücke | | | | | | | | | | | | | |
| | 45.138,78 | 0,00 | 0,00 | 0,00 | 45.138,78 | 0,00 | 0,00 | 0,00 | 0,00 | 0,00 | 0,00 | 45.138,78 | 45.138,78 |
| 03150000 forstwirtschaftliche Gebäude | | | | | | | | | | | | | |
| | 234.182,14 | 0,00 | 0,00 | 0,00 | 234.182,14 | 228.552,45 | 204,49 | 0,00 | 0,00 | 0,00 | 228.756,94 | 5.629,69 | 5.425,20 |
| 03210000 Kindertagesstätten | | | | | | | | | | | | | |
| | 2.214.335,39 | 0,00 | 0,00 | 34.567,02 | 2.248.902,41 | 478.738,59 | 26.946,76 | 0,00 | 0,00 | 0,00 | 505.685,35 | 1.735.596,80 | 1.743.217,06 |
| 03311000 Grundschulen | | | | | | | | | | | | | |
| | 1.671.704,51 | 0,00 | 0,00 | 304.930,84 | 1.976.635,35 | 1.081.999,73 | 15.488,20 | 0,00 | 0,00 | 0,00 | 1.097.487,93 | 589.704,78 | 879.147,42 |
| 03540000 Sportplätze | | | | | | | | | | | | | |
| | 205.368,82 | 0,00 | 0,00 | 0,00 | 205.368,82 | 189.811,23 | 10.456,71 | 0,00 | 0,00 | 0,00 | 200.267,94 | 15.557,59 | 5.100,88 |
| 03590000 sonstige Sportanlagen | | | | | | | | | | | | | |
| | 0,00 | 0,00 | 0,00 | 0,00 | 0,00 | 0,00 | 0,00 | 0,00 | 0,00 | 0,00 | 0,00 | 0,00 | 0,00 |
| 03910000 Gemeinschafts-, Bürgerhäuser, Stadthallen | | | | | | | | | | | | | |
| | 140.008,59 | 0,00 | 0,00 | 0,00 | 140.008,59 | 52.794,94 | 1.750,11 | 0,00 | 0,00 | 0,00 | 54.545,05 | 87.213,65 | 85.463,54 |
| 03921000 Friedhofsgebäude / Leichenhallen | | | | | | | | | | | | | |
| | 110.941,61 | 0,00 | 0,00 | 0,00 | 110.941,61 | 99.308,94 | 502,27 | 0,00 | 0,00 | 0,00 | 99.811,21 | 11.632,67 | 11.130,40 |
| 03922000 Gräberfelder | | | | | | | | | | | | | |
| | 200.928,11 | 0,00 | 0,00 | 0,00 | 200.928,11 | 64.610,05 | 0,00 | 0,00 | 0,00 | 0,00 | 64.610,05 | 136.318,06 | 136.318,06 |
| 03923000 Einfriedungen, Mauern | | | | | | | | | | | | | |
| | 980,00 | 0,00 | 0,00 | 0,00 | 980,00 | 979,00 | 0,00 | 0,00 | 0,00 | 0,00 | 979,00 | 1,00 | 1,00 |

Entwicklung der Anschaffungswerte

Entwicklung der Abschreibungen

| Anlagen-Nr. Bilanzpos. | Anfangs- bestand AHK | Zugänge | Abgänge | Umbuchun- gen | Endbestand | Anfangsbe- stand AfA kum. | Abschrei- bungen des GJ | Umbuchun- gen | Zuschrei- bungen | Entnahme für Abgänge | Endbestand AfA kum. | Restbuch- wert VJ | Restbuch- wert GJ |
|---|-------------------------|---------|---------|------------------|--------------|---------------------------------|-------------------------------|------------------|---------------------|-------------------------|------------------------|----------------------|----------------------|
| 03929000 sonstige Anlagen | | | | | | | | | | | | | |
| | 65.172,61 | 0,00 | 0,00 | 0,00 | 65.172,61 | 14.141,58 | 2.089,43 | 0,00 | 0,00 | 0,00 | 16.231,01 | 51.031,03 | 48.941,60 |
| 03991000 Grillhütten | | | | | | | | | | | | | |
| | 29.394,53 | 0,00 | 0,00 | 0,00 | 29.394,53 | 29.290,37 | 11,68 | 0,00 | 0,00 | 0,00 | 29.302,05 | 104,16 | 92,48 |
| 03999000 Sonstige | | | | | | | | | | | | | |
| | 267.215,44 | 0,00 | 0,00 | 0,00 | 267.215,44 | 38.317,48 | 3.586,82 | 0,00 | 0,00 | 0,00 | 41.904,30 | 228.897,96 | 225.311,14 |
| 04120000 Brücken | | | | | | | | | | | | | |
| | 63.007,00 | 0,00 | 0,00 | 0,00 | 63.007,00 | 52.524,87 | 714,01 | 0,00 | 0,00 | 0,00 | 53.238,88 | 10.482,13 | 9.768,12 |
| 04150000 Stützbawerke | | | | | | | | | | | | | |
| | 36.629,86 | 0,00 | 0,00 | 0,00 | 36.629,86 | 24.845,48 | 181,28 | 0,00 | 0,00 | 0,00 | 25.026,76 | 11.784,38 | 11.603,10 |
| 04190000 Sonstige | | | | | | | | | | | | | |
| | 1.552,50 | 0,00 | 0,00 | 0,00 | 1.552,50 | 1.308,75 | 8,41 | 0,00 | 0,00 | 0,00 | 1.317,16 | 243,75 | 235,34 |
| 04623000 Abfallablagerung | | | | | | | | | | | | | |
| | 11.540,38 | 0,00 | 0,00 | 0,00 | 11.540,38 | 3.824,71 | 997,75 | 0,00 | 0,00 | 0,00 | 4.822,46 | 7.715,67 | 6.717,92 |
| 04810000 Grundstücke und grundstücksgleiche Rechte | | | | | | | | | | | | | |
| | 1.670.362,28 | 0,00 | 0,00 | 0,00 | 1.670.362,28 | 0,00 | 0,00 | 0,00 | 0,00 | 0,00 | 0,00 | 1.670.362,28 | 1.670.362,28 |
| 04824000 Gemeindefstraßen | | | | | | | | | | | | | |
| | 7.484.305,85 | 0,00 | 0,00 | 0,00 | 7.484.305,85 | 4.687.789,31 | 212.499,13 | 0,00 | 0,00 | 0,00 | 4.900.288,44 | 2.796.516,54 | 2.584.017,41 |
| 04825000 Gehwege | | | | | | | | | | | | | |
| | 1.157.266,85 | 0,00 | 0,00 | 0,00 | 1.157.266,85 | 703.656,99 | 33.107,83 | 0,00 | 0,00 | 0,00 | 736.764,82 | 453.609,86 | 420.502,03 |
| 04831000 Fußwege | | | | | | | | | | | | | |
| | 77.436,84 | 0,00 | 0,00 | 0,00 | 77.436,84 | 34.778,48 | 2.415,05 | 0,00 | 0,00 | 0,00 | 37.193,53 | 42.658,36 | 40.243,31 |
| 04832000 Wanderwege | | | | | | | | | | | | | |
| | 7.676,27 | 0,00 | 0,00 | 0,00 | 7.676,27 | 5.117,52 | 767,63 | 0,00 | 0,00 | 0,00 | 5.885,15 | 2.558,75 | 1.791,12 |
| 04835000 Rad- und Wirtschaftswege | | | | | | | | | | | | | |
| | 1.929.583,89 | 0,00 | 0,00 | 0,00 | 1.929.583,89 | 1.290.330,13 | 45.938,63 | 0,00 | 0,00 | 0,00 | 1.336.268,76 | 639.253,76 | 593.315,13 |
| 04841000 Parkplätze | | | | | | | | | | | | | |
| | 113.977,90 | 0,00 | 0,00 | 0,00 | 113.977,90 | 79.931,15 | 2.288,29 | 0,00 | 0,00 | 0,00 | 82.219,44 | 34.046,75 | 31.758,46 |
| 04842000 Dorplätze | | | | | | | | | | | | | |
| | 13.829,12 | 0,00 | 0,00 | 0,00 | 13.829,12 | 7.782,47 | 329,60 | 0,00 | 0,00 | 0,00 | 8.112,07 | 6.046,65 | 5.717,05 |

Entwicklung der Anschaffungswerte

Entwicklung der Abschreibungen

| Anlagen-Nr. Bilanzpos. | Anfangs- bestand AHK | Zugänge | Abgänge | Umbuchun- gen | Endbestand | Anfangsbe- stand AfA kum. | Abschrei- bungen des GJ | Umbuchun- gen | Zuschrei- bungen | Entnahme für Abgänge | Endbestand AfA kum. | Restbuch- wert VJ | Restbuch- wert GJ |
|---------------------------|---|----------|---------|------------------|------------|---------------------------------|-------------------------------|------------------|---------------------|-------------------------|------------------------|----------------------|----------------------|
| 04849000 | sonstige Plätze | | | | | | | | | | | | |
| | 25.553,39 | 0,00 | 0,00 | 0,00 | 25.553,39 | 6.935,63 | 0,00 | 0,00 | 0,00 | 0,00 | 6.935,63 | 18.617,76 | 18.617,76 |
| 04859000 | sonstige Verkehrslenkungsanlagen | | | | | | | | | | | | |
| | 33.368,61 | 0,00 | 0,00 | 0,00 | 33.368,61 | 33.268,61 | 0,00 | 0,00 | 0,00 | 0,00 | 33.268,61 | 100,00 | 100,00 |
| 04871000 | Strom | | | | | | | | | | | | |
| | 520.894,30 | 0,00 | 0,00 | 0,00 | 520.894,30 | 452.644,43 | 8.333,30 | 0,00 | 0,00 | 0,00 | 460.977,73 | 68.249,87 | 59.916,57 |
| 04931000 | Bahnhöfe, Buswartehallen, sonstige Wartehallen | | | | | | | | | | | | |
| | 96.941,39 | 0,00 | 0,00 | 0,00 | 98.941,39 | 51.680,89 | 2.886,39 | 0,00 | 0,00 | 0,00 | 54.567,28 | 47.260,50 | 44.374,11 |
| 04939000 | sonstige Anlagen | | | | | | | | | | | | |
| | 114.824,14 | 0,00 | 0,00 | 0,00 | 114.824,14 | 35.179,19 | 3.284,33 | 0,00 | 0,00 | 0,00 | 38.463,52 | 79.644,95 | 76.360,62 |
| 04960000 | Spring-, Trink- und Zierbrunnen | | | | | | | | | | | | |
| | 0,00 | 0,00 | 0,00 | 0,00 | 0,00 | 0,00 | 0,00 | 0,00 | 0,00 | 0,00 | 0,00 | 0,00 | 0,00 |
| 04990000 | Sonstige (u.a. Bachverrohrung) | | | | | | | | | | | | |
| | 190.827,73 | 0,00 | 0,00 | 0,00 | 190.827,73 | 143.838,82 | 2.217,76 | 0,00 | 0,00 | 0,00 | 146.056,58 | 46.988,91 | 44.771,15 |
| 07182000 | Schneepflüge | | | | | | | | | | | | |
| | 2.685,40 | 0,00 | 0,00 | 0,00 | 2.685,40 | 2.684,40 | 0,00 | 0,00 | 0,00 | 0,00 | 2.684,40 | 1,00 | 1,00 |
| 07220000 | Betriebstechnik | | | | | | | | | | | | |
| | 1.667,00 | 0,00 | 0,00 | 0,00 | 1.667,00 | 1.651,00 | 0,00 | 0,00 | 0,00 | 0,00 | 1.651,00 | 16,00 | 16,00 |
| 07240000 | technische Anlagen zum Bau und zur Unterhaltung der Infrastruktur und Landschaftspflege | | | | | | | | | | | | |
| | 1.380,49 | 0,00 | 0,00 | 0,00 | 1.380,49 | 1.379,49 | 0,00 | 0,00 | 0,00 | 0,00 | 1.379,49 | 1,00 | 1,00 |
| 08219000 | Sonstige (u.a. Waagen, Transportbehälter) | | | | | | | | | | | | |
| | 292.946,63 | 0,00 | 0,00 | 3.496,98 | 296.443,61 | 142.237,01 | 12.474,40 | 0,00 | 0,00 | 0,00 | 154.711,41 | 150.709,62 | 141.732,20 |
| 08221000 | Büromöbel | | | | | | | | | | | | |
| | 16.853,34 | 518,85 | 0,00 | -518,85 | 16.853,34 | 5.198,77 | 1.226,50 | 0,00 | 0,00 | 0,00 | 6.425,27 | 11.654,57 | 10.428,07 |
| 08222000 | Büromaschinen | | | | | | | | | | | | |
| | 1,00 | 0,00 | 0,00 | 0,00 | 1,00 | 0,00 | 0,00 | 0,00 | 0,00 | 0,00 | 0,00 | 1,00 | 1,00 |
| 08223000 | Organisations- und Arbeitsmittel | | | | | | | | | | | | |
| | 199.056,69 | 1.472,03 | 0,00 | 518,85 | 201.047,57 | 86.809,17 | 11.125,41 | 0,00 | 0,00 | 0,00 | 97.934,58 | 112.247,52 | 103.112,99 |
| 08224000 | Hardware | | | | | | | | | | | | |
| | 32.694,18 | 0,00 | 0,00 | 0,00 | 32.694,18 | 10.299,26 | 3.030,69 | 0,00 | 0,00 | 0,00 | 13.329,95 | 22.394,92 | 19.364,23 |

Entwicklung der Anschaffungswerte

Entwicklung der Abschreibungen

| Anlagen-Nr. Bilanzpos. | Anfangs- bestand AHK | Zugänge | Abgänge | Umbuchun- gen | Endbestand | Anfangsbe- stand AfA kum. | Abschrei- bungen des GJ | Umbuchun- gen | Zuschrei- bungen | Entnahme für Abgänge | Endbestand AfA kum. | Restbuch- wert VJ | Restbuch- wert GJ |
|---------------------------|---|------------------------------------|---------|------------------|---------------|---------------------------------|-------------------------------|------------------|---------------------|-------------------------|------------------------|----------------------|----------------------|
| 08229000 | Sonstiges (u.a. Telekommunikationsanlagen, Rohrpostanlagen) | | | | | | | | | | | | |
| | 2.431,83 | 0,00 | 0,00 | 0,00 | 2.431,83 | 564,39 | 241,88 | 0,00 | 0,00 | 0,00 | 806,27 | 1.867,44 | 1.625,56 |
| 08290000 | sonstige Betriebs- und Geschäftsausstattung | | | | | | | | | | | | |
| | 4.778,23 | 0,00 | 0,00 | 0,00 | 4.778,23 | 4.232,03 | 192,42 | 0,00 | 0,00 | 0,00 | 4.424,45 | 546,20 | 353,78 |
| 09600000 | Anlagen im Bau | | | | | | | | | | | | |
| | 378.502,37 | 97.367,93 | 0,00 | -342.994,84 | 132.875,46 | 0,00 | 0,00 | 0,00 | 0,00 | 0,00 | 0,00 | 378.502,37 | 132.875,46 |
| <hr/> | | | | | | | | | | | | | |
| Summe Kontenklasse: 0 | | | | | | | | | | | | | |
| | 23.869.190,13 | 91.829,31 | 0,00 | 0,00 | 23.961.019,44 | 10.782.008,78 | 433.852,20 | 0,00 | 0,00 | 0,00 | 11.215.860,98 | 13.087.181,35 | 12.745.158,46 |
| Kontenklasse: 1 | | | | | | | | | | | | | |
| | 14340000 | Baugrundstücke zum Verkauf stehend | | | | | | | | | | | |
| | 0,00 | 0,00 | 0,00 | 0,00 | 0,00 | 0,00 | 0,00 | 0,00 | 0,00 | 0,00 | 0,00 | 0,00 | 0,00 |
| Summe Kontenklasse: 1 | | | | | | | | | | | | | |
| | 0,00 | 0,00 | 0,00 | 0,00 | 0,00 | 0,00 | 0,00 | 0,00 | 0,00 | 0,00 | 0,00 | 0,00 | 0,00 |

Entwicklung der Anschaffungswerte

Entwicklung der Abschreibungen

| Anlagen-Nr. Bilanzpos. | Anfangs- bestand AHK | Zugänge | Abgänge | Umbuchun- gen | Endbestand | Anfangsbe- stand AfA kum. | Abschrei- bungen des GJ | Umbuchun- gen | Zuschrei- bungen | Entnahme für Abgänge | Endbestand AfA kum. | Restbuch- wert VJ | Restbuch- wert GJ |
|--|-------------------------|------------|-----------|------------------|---------------|---------------------------------|-------------------------------|------------------|---------------------|-------------------------|------------------------|----------------------|----------------------|
| Kontenklasse: 2 | | | | | | | | | | | | | |
| 23141000 vom Bund | | | | | | | | | | | | | |
| | -31.525,90 | -61.682,66 | 0,00 | 0,00 | -93.208,56 | -1.929,75 | -7.706,34 | 0,00 | 0,00 | 0,00 | -9.636,09 | -29.596,15 | -83.572,47 |
| 23142000 vom Land (u.a. Investitionsschlüsselzuweisungen, soweit für Investitionen verwendet) | | | | | | | | | | | | | |
| | -3.540.508,66 | 0,00 | 0,00 | -255.101,40 | -3.795.610,06 | -1.958.395,61 | -78.148,08 | 0,00 | 0,00 | 0,00 | -2.036.543,69 | -1.582.113,05 | -1.759.066,37 |
| 23143000 von Gemeinden und Gemeindeverbänden | | | | | | | | | | | | | |
| | -671.974,98 | 0,00 | 0,00 | 0,00 | -671.974,98 | -347.863,14 | -7.518,39 | 0,00 | 0,00 | 0,00 | -355.381,53 | -324.111,84 | -316.593,45 |
| 23148000 von sonstigen öffentlichen Sonderrechnungen | | | | | | | | | | | | | |
| | -13.626,66 | 0,00 | 0,00 | 0,00 | -13.626,66 | -5.077,31 | -957,67 | 0,00 | 0,00 | 0,00 | -6.034,98 | -8.549,35 | -7.591,68 |
| 23149000 vom sonstigen öffentlichen Bereich | | | | | | | | | | | | | |
| | -3.091,31 | 0,00 | 0,00 | 0,00 | -3.091,31 | -1.884,20 | -88,33 | 0,00 | 0,00 | 0,00 | -1.972,53 | -1.207,11 | -1.118,78 |
| 23151000 von privaten Unternehmen | | | | | | | | | | | | | |
| | -1.539,38 | 0,00 | 0,00 | 0,00 | -1.539,38 | -1.103,23 | -153,94 | 0,00 | 0,00 | 0,00 | -1.257,17 | -436,15 | -282,21 |
| 23159000 vom sonstigen privaten Bereich | | | | | | | | | | | | | |
| | -259.992,25 | 0,00 | 0,00 | 0,00 | -259.992,25 | -165.416,10 | -4.818,67 | 0,00 | 0,00 | 0,00 | -170.234,77 | -94.576,15 | -89.757,48 |
| 23190000 von Sonstigen | | | | | | | | | | | | | |
| | 0,00 | 0,00 | 0,00 | 0,00 | 0,00 | 0,00 | 0,00 | 0,00 | 0,00 | 0,00 | 0,00 | 0,00 | 0,00 |
| 23241000 vom Bund | | | | | | | | | | | | | |
| | 0,00 | 0,00 | 0,00 | 0,00 | 0,00 | 0,00 | 0,00 | 0,00 | 0,00 | 0,00 | 0,00 | 0,00 | 0,00 |
| 23259000 vom sonstigen privaten Bereich | | | | | | | | | | | | | |
| | -3.822.666,71 | -15.000,48 | 0,00 | 0,00 | -3.837.667,19 | -2.314.084,10 | -110.529,87 | 0,00 | 0,00 | 0,00 | -2.424.613,97 | -1.508.582,61 | -1.413.053,22 |
| 23310000 Anzahlungen auf Sonderposten aus Zuwendungen | | | | | | | | | | | | | |
| | -312.321,21 | 10.852,81 | 0,00 | 255.101,40 | -46.367,00 | 0,00 | 0,00 | 0,00 | 0,00 | 0,00 | 0,00 | -312.321,21 | -46.367,00 |
| 23320000 Anzahlungen auf Sonderposten aus Beiträgen und ähnlichen Erträgen | | | | | | | | | | | | | |
| | 0,00 | 0,00 | 0,00 | 0,00 | 0,00 | 0,00 | 0,00 | 0,00 | 0,00 | 0,00 | 0,00 | 0,00 | 0,00 |
| 23600000 für Grabnutzungsentgelte | | | | | | | | | | | | | |
| | -100.209,92 | -2.454,50 | -5.931,87 | 0,00 | -96.732,55 | -46.587,21 | -3.443,57 | 0,00 | 0,00 | -4.939,31 | -45.091,47 | -53.622,71 | -51.641,08 |
| Summe Kontenklasse: 2 | | | | | | | | | | | | | |
| | -8.757.456,98 | -68.284,83 | -5.931,87 | 0,00 | -8.819.809,94 | -4.842.340,65 | -213.364,86 | 0,00 | 0,00 | -4.939,31 | -5.050.766,20 | -3.915.116,33 | -3.769.043,74 |
| Endsumme: | | | | | | | | | | | | | |
| | 15.111.733,15 | 23.544,48 | -5.931,87 | 0,00 | 15.141.209,50 | 5.939.668,13 | 220.487,34 | 0,00 | 0,00 | -4.939,31 | 6.165.094,78 | 9.172.065,02 | 8.976.114,72 |

Forderungsübersicht 2022

| Nr. | Art (gemäß § 47 Absatz 4 Nummer 2.2 GemHVO) | in EUR | |
|----------|---|---|---|
| | | Stand zum 31.12.2022 (Bilanzwert) | Stand zum 31.12.2021 (Bilanzwert) |
| 1 | Forderungen und sonstige Vermögensgegenstände | 2.510.087,97 | 1.752.826,41 |
| 1.1 | Öffentliche-rechtliche Forderungen, Forderungen aus Transferleistungen | 145.908,32 | 174.394,29 |
| | 15150000 <i>Gebührenforderungen gegen den privaten Bereich</i> | 932,11 | 3.492,00 |
| | 15250000 <i>Beitragsforderungen gegen den privaten Bereich</i> | 8.091,23 | 0,00 |
| | 15350000 <i>Steuerforderungen gegen den privaten Bereich</i> | 133.367,40 | 170.902,29 |
| | 15450000 <i>Forderungen aus Transferleistungen gegen den privaten Bereich</i> | 3.517,58 | 0,00 |
| 1.2 | Privatrechtliche Forderungen aus Lieferungen und Leistungen | 26.982,10 | 32.839,47 |
| | 16500000 <i>Forderungen aus Lieferungen und Leistungen gegen den privaten Bereich</i> | 26.982,10 | 32.839,47 |
| 1.3 | Forderungen gegen verbundene Unternehmen | 0,00 | 0,00 |
| 1.4 | Forderungen gegen Unternehmen, mit denen ein Beteiligungsverhältnis besteht | 0,00 | 0,00 |
| 1.5 | Forderungen gegen Sondervermögen, Zweckverbände, Anstalten des öffentlichen Rechts, rechtsfähige kommunale Stiftungen | 0,00 | 0,00 |
| 1.6 | Forderungen gegen den sonstigen öffentlichen Bereich | 2.337.197,55 | 1.545.592,65 |
| | 15240000 <i>Beitragsforderungen gegen den öffentlichen Bereich</i> | 9,38 | 0,00 |
| | 15340000 <i>Steuerforderungen gegen den öffentlichen Bereich</i> | 20.778,20 | 40.217,73 |
| | 16400000 <i>Forderungen aus Lieferungen und Leistungen gegen den öffentlichen Bereich</i> | 121.550,84 | 228.429,41 |
| 1.7 | 17431000 <i>*VV* laufendes Verrechnungskonto</i> | 2.194.859,13 | 1.276.945,51 |
| | Sonstige Vermögensgegenstände | 0,00 | 0,00 |

Verbindlichkeitenübersicht 2022

| Nr. | Art (gemäß § 47 Absatz 5 Nummer 4 GemHVO) | Verbindlichkeiten zum 31.12.2022 mit einer Restlaufzeit | | | Stand zum 31.12.2022 (Bilanzwert) | Stand zum 31.12.2021 (Bilanzwert) |
|----------|--|---|---|-----------------------------|---|---|
| | | bis zu einem Jahr | von über einem bis zu fünf Jahren | von mehr als fünf Jahren | | |
| in EUR | | | | | | |
| 1 | Verbindlichkeiten | 414.533,31 | 0,00 | 0,00 | 414.533,31 | 482.144,14 |
| 1.1 | Anleihen | 0,00 | 0,00 | 0,00 | 0,00 | 0,00 |
| 1.2 | Verbindlichkeiten aus Kreditaufnahmen | 304.871,14 | 0,00 | 0,00 | 304.871,14 | 321.547,81 |
| | davon: | | | | | |
| 1.2.1 | Verbindlichkeiten aus Kreditaufnahmen für Investitionen | 304.871,14 | 0,00 | 0,00 | 304.871,14 | 321.547,81 |
| | <i>31513100 vom inländischen Geldmarkt von Banken, Euro-Währung (fester Zins), Laufzeit 5 Jahre und mehr</i> | 275.390,46 | 0,00 | 0,00 | 275.390,46 | 288.212,20 |
| | <i>31523100 vom inländischen Geldmarkt von Sparkassen, Euro-Währung (fester Zins), Laufzeit 5 Jahre und mehr</i> | 29.480,68 | 0,00 | 0,00 | 29.480,68 | 33.335,61 |
| 1.2.2 | Verbindlichkeiten aus Kreditaufnahmen zur Liquiditätssicherung | 0,00 | 0,00 | 0,00 | 0,00 | 0,00 |
| 1.3 | Verbindlichkeiten aus Vorgängen, die Kreditaufnahmen wirtschaftlich gleichkommen | 0,00 | 0,00 | 0,00 | 0,00 | 0,00 |
| 1.4 | Erhaltene Anzahlungen auf Bestellungen | 0,00 | 0,00 | 0,00 | 0,00 | 0,00 |
| 1.5 | Verbindlichkeiten aus Lieferungen und Leistungen | 20.677,54 | 0,00 | 0,00 | 20.677,54 | 61.541,11 |
| | <i>35500000 Verbindlichkeiten aus Lieferungen und Leistungen gegenüber dem privaten Bereich</i> | -1.511,16 | 0,00 | 0,00 | -1.511,16 | 35.009,56 |
| | <i>35512000 Sicherheitseinbehalte</i> | 22.188,70 | 0,00 | 0,00 | 22.188,70 | 26.531,55 |
| 1.6 | Verbindlichkeiten aus Transferleistungen | 500,00 | 0,00 | 0,00 | 500,00 | 0,00 |
| | <i>36500000 Verbindlichkeiten aus Transferleistungen gegenüber dem privaten Bereich</i> | 500,00 | 0,00 | 0,00 | 500,00 | 0,00 |
| 1.7 | Verbindlichkeiten gegenüber verbundenen Unternehmen | 0,00 | 0,00 | 0,00 | 0,00 | 0,00 |
| 1.8 | Verbindlichkeiten gegenüber Unternehmen, mit denen ein Beteiligungsverhältnis besteht | 0,00 | 0,00 | 0,00 | 0,00 | 0,00 |
| 1.9 | Verbindlichkeiten gegenüber Sondervermögen, Zweckverbänden, Anstalten des öffentlichen Rechts, rechtsfähigen kommunalen Stiftungen | 0,00 | 0,00 | 0,00 | 0,00 | 0,00 |
| 1.10 | Verbindlichkeiten gegenüber dem sonstigen öffentlichen Bereich | 87.766,18 | 0,00 | 0,00 | 87.766,18 | 83.907,82 |
| | <i>35400000 Verbindlichkeiten aus Lieferungen und Leistungen gegenüber dem öffentlichen Bereich</i> | 107.641,46 | 0,00 | 0,00 | 107.641,46 | 95.684,77 |
| | <i>36400000 Verbindlichkeiten aus Transferleistungen gegenüber dem öffentlichen Bereich</i> | -26.791,42 | 0,00 | 0,00 | -26.791,42 | -11.776,95 |
| | <i>37400000 Sonstige Verbindlichkeiten gegenüber dem öffentlichen Bereich</i> | 6.916,14 | 0,00 | 0,00 | 6.916,14 | 0,00 |
| 1.11 | Sonstige Verbindlichkeiten | 718,45 | 0,00 | 0,00 | 718,45 | 15.147,40 |
| | <i>37500000 Sonstige Verbindlichkeiten gegenüber dem privaten Bereich</i> | 688,52 | 0,00 | 0,00 | 688,52 | 14.418,04 |
| | <i>37910000 Verwahrgelder, treuhänderische Gelder</i> | 662,23 | 0,00 | 0,00 | 662,23 | 729,36 |
| | <i>37961000 Umsatzsteuer 7%</i> | 66,44 | 0,00 | 0,00 | 66,44 | 0,00 |
| | <i>37962000 Umsatzsteuer 19%</i> | -698,74 | 0,00 | 0,00 | -698,74 | 0,00 |

Jahresrechnung: Ermächtigungsübertragungen 2022

| Produkt / SK Finanzkonto Untersachkonto | Bezeichnung | Ermächtigungsübertragungen 2022 | | | | Übertrag | neu gebildete Erm.-übertr. | Erm.-übertr. insgesamt |
|---|--|---------------------------------|----------------------|------------------|------------------|------------------|-------------------------------|---------------------------|
| | | bisher | Inanspruch- nahme | Abgänge | | | | |
| Grundschule Breitscheid | | | | | | | | |
| 2.1.1.0.0000 / 08210000 | | 80.000,00 | 0,00 | 80.000,00 | 0,00 | 0,00 | 0,00 | |
| 78571000 | Betriebsausstattung | 80.000,00 | 0,00 | 80.000,00 | 0,00 | 0,00 | 0,00 | |
| 2.1.1.0.0000 / 09600000 | | 32.000,00 | 0,00 | 13.000,00 | 19.000,00 | 0,00 | 19.000,00 | |
| 78593000 | Sanierung und Anbau Grundschule | 32.000,00 | 20.023,64 | 0,00 | 11.976,36 | 7.023,64 | 19.000,00 | |
| 21105.94000 | Baukosten | | | | | | 19.000,00 | |
| -Kindergarten Breitscheid- | | | | | | | | |
| 3.6.5.2.1000 / 09600000 | | 44.000,00 | 24.989,30 | 10,70 | 19.000,00 | 0,00 | 19.000,00 | |
| 78593000 | Erweiterung Kindergarten Breitscheid ab 2018 | 44.000,00 | 20.412,18 | 4.587,82 | 19.000,00 | 0,00 | 19.000,00 | |
| 46405.95000 | Baukosten | | | | | | 19.000,00 | |
| Kommunale Forstwirtschaft | | | | | | | | |
| 5.5.5.1.0000 / 02121000 | | 0,00 | 0,00 | 0,00 | 0,00 | 5.000,00 | 5.000,00 | |
| 78510000 | Laubwald Grund und Boden | 0,00 | 0,00 | 0,00 | 0,00 | 5.000,00 | 5.000,00 | |
| 02121.40000 | | | | | | | 5.000,00 | |
| Kommunale Wirtschaftsförderung | | | | | | | | |
| 5.7.1.1.0000 / 09600000 | | 0,00 | 0,00 | 0,00 | 0,00 | 30.000,00 | 30.000,00 | |
| 78593000 | Breitbandversorgung | 0,00 | 0,00 | 0,00 | 0,00 | 30.000,00 | 30.000,00 | |
| 81200.95000 | | | | | | | 30.000,00 | |
| Summe Produkt / SK: | | 156.000,00 | 24.989,30 | 93.010,70 | 38.000,00 | 35.000,00 | 73.000,00 | |
| Summe Finanzkonto: | | 156.000,00 | 40.435,82 | 84.587,82 | 30.976,36 | 42.023,64 | 73.000,00 | |

Übersicht über Dienstbarkeiten, die auf Grundstücken der Ortsgemeinde Breitscheid lasten

| Gemarkung | Flur | Parzelle | Größe | Lage | Nutzungsart | Belastung | Minderung | Bewertung Grundstück zum 01.01.2022 | AN |
|-------------|------|----------|--------------|--------------------------|-----------------------|--|-----------|-------------------------------------|----------|
| Breitscheid | 2 | 42/17 | 14,00 qm | Alte Dorfstraße | Verkehrsfläche | Stromleitungsrecht | | 199,02 € | 54111117 |
| Breitscheid | 2 | 77/2 | 161,00 qm | Dasbacher Straße | Erholungsfläche | Stromleitungsrecht | | 2.288,73 € | 55110017 |
| Breitscheid | 2 | 70 | 113,00 qm | Auf dem langen Stück | Verkehrsfläche | 20 KV Erdkabel- und Mastrecht | | 1.767,01 € | 55590209 |
| Breitscheid | 2 | 69/7 | 510,00 qm | Marienstraße | Erholungsfläche | Abwasserleitungsrecht | | 7.975,00 € | 11424020 |
| Breitscheid | 3 | 63/19 | 174,00 qm | Gartenweg | Verkehrsfläche | Geh- und Fahrrecht | | 2.473,53 € | 54111168 |
| Breitscheid | 3 | 63/18 | 84,00 qm | Gartenweg | Verkehrsfläche | Geh- und Fahrrecht | | 1.194,12 € | 54111167 |
| Breitscheid | 3 | 63/15 | 69,00 qm | Gartenweg | Verkehrsfläche | Geh- und Fahrrecht | | 980,80 € | 54111166 |
| Breitscheid | 5 | 23 | 2.050,00 qm | Unter dem alten Born | Waldfläche | Stromleitungsrecht | | 1.435,00 € | 55590110 |
| Breitscheid | 5 | 109 | 1.462,00 qm | Aufm Kreuzeicher Feld | Verkehrsfläche | Wasserleitungsrecht für Landkreis | | 249,40 € | 55590217 |
| Breitscheid | 5 | 135 | 984,00 qm | Aufm Kreuzeicher Feld | Verkehrsfläche | Wasserleitungsrecht für Landkreis | | 167,86 € | 55590225 |
| Breitscheid | 5 | 141/3 | 4.969,00 qm | Auf der Eisenkaul | Landwirtschaftsfläche | Stromleitungsrecht | | 24.845,00 € | 11425041 |
| Breitscheid | 5 | 142/3 | 63,00 qm | Gewerbepark Siebenmorgen | Verkehrsfläche | Wasserleitungsrecht für Landkreis | | 268,68 € | 54111174 |
| Breitscheid | 6 | 32/8 | 309,00 qm | Verkehrsfl. Goldscheid | Verkehrsfläche | Wegerecht | | 148,47 € | 55590333 |
| Breitscheid | 6 | 38 | 8.287,00 qm | Oben in der Rosbach | Waldfläche | Stromleitungsrecht | | 1.657,40 € | 55510120 |
| Breitscheid | 8 | 37 | 335,00 qm | Waldbreitbacher Straße | Waldfläche | Hochspannungsleitungsrecht | | 67,00 € | 55510125 |
| Breitscheid | 8 | 1/1 | 49,00 qm | Waldbreitbacher Straße | Waldfläche | Abwasserleitungsrecht | | 8,36 € | 55590278 |
| Breitscheid | 9 | 7 | 36.639,00 qm | Im Kircheseifen | Waldfläche | Hochspannungsleitungsrecht | | 7.327,80 € | 55510131 |
| Breitscheid | 10 | 88 | 13.025,00 qm | Auf dem großen Stück | Waldfläche | Stromleitungsrecht | | 2.221,91 € | 11424002 |
| Breitscheid | 11 | 28 | 2.608,00 qm | Elsbacher Straße | Erholungsfläche | Fernwasserleitungsrecht | | 20.761,73 € | 36610042 |
| Breitscheid | 11 | 22 | 3.554,00 qm | Aufm Herdgesroth | Verkehrsfläche | Fernwasserleitungsrecht | | 606,27 € | 55590026 |
| Breitscheid | 11 | 100 | 470,00 qm | Im Tal | Grünland | Hochspannungsleitungsrecht | | 80,18 € | 11424003 |
| Breitscheid | 12 | 16 | 25.892,00 qm | Unter dem Gieselhahn | Waldfläche | Fernwasserleitungsrecht und Hochspannungsleitungsrecht | | 5.178,40 € | 55510135 |
| Breitscheid | 12 | 6 | 4.436,00 qm | Auf der Bitz | Verkehrsfläche | Fernwasserleitungsrecht | | 756,73 € | 55590069 |
| Breitscheid | 12 | 8 | 1.351,00 qm | Auf der Bitz | Verkehrsfläche | Fernwasserleitungsrecht | | 230,46 € | 55590071 |
| Breitscheid | 12 | 110 | 9.137,00 qm | Oberm Gersthahn | Waldfläche | Hochspannungsleitungsrecht | | 1.558,66 € | 11424004 |
| Breitscheid | 12 | 1 | 13.602,00 qm | Hinter der Bitz | Waldfläche | Hochspannungsleitungsrecht | | 2.720,40 € | 55510005 |
| Breitscheid | 12 | 129 | 3.986,00 qm | Im Wingertsberg | Waldfläche | Stromleitungsrecht | | 679,96 € | 11424005 |
| Breitscheid | 12 | 78/6 | 44.219,00 qm | Ober dem Windfochental | Waldfläche | Stromleitungsrecht | | 8.843,80 € | 55510020 |
| Breitscheid | 12 | 51 | 19.313,00 qm | Unter dem Nassener Weg | Waldfläche | Wasserleitungsrecht für Eigentümer Flst.-Nr. 52 | | 3.862,60 € | 55510009 |
| Breitscheid | 12 | 65 | 45.248,00 qm | Ober dem Feckelshahn | Waldfläche | Wasserleitungsrecht für Eigentümer Flst.-Nr. 52 | | 9.049,60 € | 55510011 |
| Breitscheid | 12 | 67 | 58.900,00 qm | Unter dem Bolzemich | Waldfläche | Wasserleitungsrecht für Eigentümer Flst.-Nr. 52 | | 11.780,00 € | 55510012 |

| Gemarkung | Flur | Parzelle | Größe | Lage | Nutzungsart | Belastung | Minderung | Bewertung Grundstück zum 01.01.2022 | AN |
|-------------|------|----------|--------------|-----------------------------|-------------------------|---|-----------|-------------------------------------|----------|
| Breitscheid | 12 | 53 | 1.417,00 qm | Aufm Feckelshahn | Verkehrsfläche | Wasserleitungsrecht für Eigentümer Flst.-Nr. 52 | | 241,72 € | 55590066 |
| Breitscheid | 12 | 66/2 | 16.189,00 qm | Unter dem Bolzmich | Verkehrsfläche | Wasserleitungsrecht für Eigentümer Flst.-Nr. 52 | | 2.761,65 € | 54111025 |
| Breitscheid | 12 | 78/6 | 44.219,00 qm | Ober dem Windfochental | Wald | Stromleitungsrecht | | 8.843,80 € | 55510020 |
| Breitscheid | 12 | 129 | 3.986,00 qm | Im Wingertsberg | Grünland | Stromleitungsrecht | | 679,96 € | 11424005 |
| Breitscheid | 12 | 16 | 25.892,00 qm | Unter dem Gieselhahn | Nadelwald | Hochspannungsleitungsrecht | | 5.178,40 € | 55510135 |
| Breitscheid | 13 | 94 | 6.831,00 qm | Unten auf der Bitz | Waldfläche | Stromleitungsrecht | | 1.165,29 € | 11424011 |
| Breitscheid | 13 | 27 | 432,00 qm | Marienstraße | Gebäude- und Freifläche | Wasserleitungsrecht KWW | | 4.421,65 € | 11426709 |
| Breitscheid | 14 | 71 | 1.509,00 qm | Aufm Mieshahn | Verkehrsfläche | Wasserleitungsrecht für Eigentümer Flst.-Nr. 52 | | 257,42 € | 55590100 |
| Breitscheid | 14 | 72 | 2.951,00 qm | Aufm Bolzemich | Gebäude- und Freifläche | Wasserleitungsrecht für Eigentümer Flst.-Nr. 52 | | 503,41 € | 55590101 |
| Breitscheid | 14 | 70/3 | 29.890,00 qm | Aufm Mieshahn | Waldfläche | Wasserleitungsrecht für Eigentümer Flst.-Nr. 52 | | 5.098,88 € | 42410038 |
| Breitscheid | 17 | 130 | 2.467,00 qm | Aufm Güldeshahn | Verkehrsfläche | Fernwasserleitungsrecht | | 420,84 € | 55590129 |
| Breitscheid | 17 | 133 | 629,00 qm | Aufm Güldeshahn | Verkehrsfläche | Fernwasserleitungsrecht | | 107,30 € | 55590130 |
| Breitscheid | 17 | 160 | 29.220,00 qm | Vorn unter dem Fried | Waldfläche | Hochspannungsleitungsrecht | | 5.844,00 € | 55510040 |
| Breitscheid | 17 | 171 | 1.465,00 qm | Häuptchen | Waldfläche | Hochspannungsleitungsrecht | | 293,00 € | 55510102 |
| Breitscheid | 17 | 202/2 | 31,00 qm | Hinten auf dem Schützenfeld | Landwirtschaftsfläche | Stromleitungsrecht | | 528,82 € | 11424012 |
| Breitscheid | 17 | 123/4 | 98,00 qm | Sauerwiese | Verkehrsfläche | Fernwasserleitungsrecht | | 1.532,45 € | 54111070 |
| Breitscheid | 17 | 134/2 | 6.256,00 qm | Aufm Klusägen | | Wasserleitungs- und Steuerkabelrecht | | 1.251,20 € | 55510142 |
| Breitscheid | 18 | 3/1 | 11.025,00 qm | Oben an der Hahnseck | Nadelwald | Fernwasserleitungsrecht | | 2.205,00 € | 55510147 |
| Breitscheid | 18 | 3/3 | 46.230,00 qm | Oben an der Hahnseck | Nadelwald | Fernwasserleitungsrecht | | 9.246,00 € | 55510148 |
| Breitscheid | 18 | 25/18 | 938,00 qm | Auf den Brüchen | | Wasserleitungs- und Steuerkabelrecht | | 160,01 € | 55590167 |
| Breitscheid | 19 | 44/4 | 53.142,00 qm | Hinter dem Häuptchen | Laubwald | Hochspannungsleitungsrecht | | 10.628,40 € | 55510116 |

Stand: 20.09.2023