



Jahresabschluss  
der Ortsgemeinde  
**Bonefeld**  
für das  
**Haushaltsjahr 2022**

<b>I</b>	<b>Ergebnisrechnung</b>	<b>§ 44</b>
<b>II</b>	<b>Finanzrechnung</b>	<b>§ 45</b>
<b>III</b>	<b>Teilrechnungen</b>	<b>§ 46</b>
<b>IV</b>	<b>Bilanzen</b>	<b>§ 47</b>
<b>V</b>	<b>Anhang</b>	<b>§ 48</b>
	§ 48 Abs .1 Erläuterungen von Abweichungen von über 10.000,-€ in	
	a. der Ergebnisrechnung (§ 44 Abs. 3 und 4)	
	b. der Finanzrechnung (§ 45 Abs. 3 und 4 / § 46 Abs. 3)	
	c. in den Bilanzposten (§ 47 Abs. 2)	
	§ 48 Abs. 2	
	Ziffer	
	1. Bilanzierungs- und Bewertungsmethoden	
	2. Abweichungen von den v.g. Bilanzierungs- und Bewertungsmethoden	
	6. Rückstellung für unterlassene Instandhaltung	
	7. Belastungen von Grundstücken und Gebäuden (Grundbuch)	
	9. Leasingverträge und kreditähnliche Rechtsgeschäfte	
	10. Haftungsverhältnisse/Bürgschaften	
	14. nicht abgerechnete Ausbau- und Erschließungsbeiträge	
	18. Abweichungen von der linearen Abschreibung	
	19. Veränderungen der urspr. Abschreibungsdauer	
	21. ...	
	22. Zahl Mitarbeiter (Stellenplan)	
	23. Mitglieder des Gemeinderates	
	Aufteilung von Vermögensgegenständen auf mehrere Bilanzposten	
<b>VI</b>	<b>Rechenschaftsbericht</b>	<b>§ 49</b>
	Verlauf der Haushaltswirtschaft	
	Lage der Gemeinde	
	Analyse der Haushaltswirtschaft	
	Vorgänge nach Jahresabschluss	
	Chancen und Risiken der künftigen Entwicklung der Gemeinde	
<b>VII</b>	<b>Anlagenübersicht</b>	<b>§ 50</b>
	Abweichungen wegen unterlassener Instandhaltung und Altlastenbeseitigung	
<b>VIII</b>	<b>Forderungsübersicht</b>	<b>§ 51</b>
	Gliederung nach Bilanz	
	Resteliste	
<b>IX</b>	<b>Verbindlichkeitenübersicht</b>	<b>§ 52</b>
	Gliederung nach Bilanz	
	Schuldenübersicht	
<b>X</b>	<b>Fortgeltende Haushaltsermächtigungen</b>	<b>§ 53</b>
	1. Aufwandsermächtigungen	
	2. Auszahlungsermächtigungen und	
	3. Kreditermächtigungen	

# Ergebnisrechnung 2022

Ifd. Nr.	Ertrags- und Aufwandsarten	Ergebnis 2021	Ansatz 2022	Ergebnis 2022	Abweichung (Ergebnis-Ansatz) 2022	Ergebnisveränderung gegenüber 2021
		in EUR				
		1	2	3	4	5
E1	+ Steuern und ähnliche Abgaben	2.984.823,36	901.500,00	1.201.568,45	300.068,45	-1.783.254,91
40110000	Grundsteuer A	4.345,44	4.500,00	4.697,79	197,79	352,35
40120000	Grundsteuer B	122.351,94	115.000,00	155.906,41	40.906,41	33.554,47
40130000	Gewerbesteuer	2.343.589,29	330.000,00	511.619,27	181.619,27	-1.831.970,02
40210000	Gemeindeanteil an der Einkommensteuer	429.008,06	380.000,00	445.371,66	65.371,66	16.363,60
40220000	Gemeindeanteil an der Umsatzsteuer	38.931,77	29.000,00	35.650,16	6.650,16	-3.281,61
40330000	Hundesteuer	3.119,25	3.000,00	2.832,00	-168,00	-287,25
40521000	Ausgleichsleistungen aus den Umsatzsteuermehreinnahmen des Landes gem. § 28 LFAG	43.477,61	40.000,00	45.491,16	5.491,16	2.013,55
E2	+ Zuwendungen, allgemeine Umlagen und sonstige Transfererträge	97.891,57	46.260,00	40.839,89	-5.420,11	-57.051,68
41111000	Schlüsselzuweisung A	66.492,00	0,00	0,00	0,00	-66.492,00
41441000	vom Bund	0,00	0,00	1.704,33	1.704,33	1.704,33
41442000	vom Land	0,00	8.000,00	7.388,00	-612,00	7.388,00
41446000	von Sparkassen	161,99	170,00	161,00	-9,00	-0,99
41459000	vom sonstigen privaten Bereich	0,00	700,00	349,95	-350,05	349,95
41510000	Sonderposten aus Zuwendungen	31.237,58	37.390,00	31.236,61	-6.153,39	-0,97
E4	+ Öffentlich-rechtliche Leistungsentgelte	12.846,19	13.760,00	14.858,70	1.098,70	2.012,51
43120000	Gebühren für die Erteilung von Bescheiden (u.a. Genehmigungen, Ablehnungen, Untersagungen)	90,00	300,00	190,00	-110,00	100,00
43210000	Entgelte für die Benutzung von öffentlichen Einrichtungen und für wirtschaftliche Dienstleistungen	4.002,50	4.700,00	5.915,00	1.215,00	1.912,50
43700000	Erträge aus der Auflösung von Sonderposten für Beiträge und ähnlichen Entgelte	8.753,69	8.760,00	8.753,70	-6,30	0,01
E5	+ Privatrechtliche Leistungsentgelte	108.244,97	95.250,00	104.398,11	9.148,11	-3.846,86
44110000	Erträge aus Verkäufen von Vorräten	88.266,05	74.500,00	75.666,29	1.166,29	-12.599,76
44120000	Mieten und Pachten	19.978,92	20.750,00	28.731,82	7.981,82	8.752,90
E6	+ Kostenerstattungen und Kostenumlagen	11.331,42	9.150,00	13.105,53	3.955,53	1.774,11
44242000	vom Land	1.505,00	0,00	138,61	138,61	-1.366,39
44250000	vom privaten Bereich	9.826,42	9.150,00	12.966,92	3.816,92	3.140,50
E7	+ Sonstige laufende Erträge	40.352,29	1.176.000,00	1.174.415,48	-1.584,52	1.134.063,19
45120000	Bestandsveränderungen an fertigen Erzeugnissen	13.188,00	0,00	-2.968,00	-2.968,00	-16.156,00
46250000	Konzessionsabgaben	22.315,33	26.000,00	23.240,53	-2.759,47	925,20
46612000	Erträge aus der Auflösung von Sonderposten mit Rücklageanteil	0,00	1.150.000,00	1.150.000,00	0,00	1.150.000,00
46614000	Erträge aus der Auflösung von Rückstellungen	1.208,00	0,00	3.322,88	3.322,88	2.114,88
46630000	Erträge für Pensionsrückstellungen der Ortsgemeinden	3.640,96	0,00	820,07	820,07	-2.820,89
<b>E8</b>	<b>Summe der laufenden Erträge aus Verwaltungstätigkeit</b>	<b>3.255.489,80</b>	<b>2.241.920,00</b>	<b>2.549.186,16</b>	<b>307.266,16</b>	<b>-706.303,64</b>
E9	- Personal- und Versorgungsaufwendungen	81.187,37	75.950,00	84.162,99	8.212,99	2.975,62
50110000	Bürgermeister	10.668,00	12.000,00	10.668,00	-1.332,00	0,00
50120000	Beigeordnete	177,78	1.000,00	414,82	-585,18	237,04
50140000	Rats- und Ausschussmitglieder	0,00	100,00	0,00	-100,00	0,00
50221000	Vergütungen	34.853,00	35.500,00	38.824,62	3.324,62	3.971,62
50299000	Dienstbezüge und dergleichen / Sonstige	9.153,06	9.400,00	6.529,90	-2.870,10	-2.623,16
50320000	Beiträge zur Versorgungskasse Arbeitnehmer	2.694,95	2.800,00	-1.272,19	-4.072,19	-3.967,14
50410000	Beamte (u.a. Nachversicherung)	1.469,40	1.500,00	1.435,80	-64,20	-33,60
50420000	Beiträge zur gesetzlichen Sozialversicherung Arbeitnehmer	7.251,56	7.500,00	7.547,12	47,12	295,56
50711000	Pensionsrückstellungen	3.600,74	0,00	2.403,01	2.403,01	-1.197,73
50791000	Ehrensoldrückstellungen	5.096,00	2.000,00	8.061,00	6.061,00	2.965,00
50820000	Arbeitnehmer	0,00	0,00	5.410,91	5.410,91	5.410,91
50821000	Zuführung zur Urlaubsrückstellung	2.082,88	0,00	0,00	0,00	-2.082,88
51130000	ehrenamtlich Tätige	4.140,00	4.150,00	4.140,00	-10,00	0,00
E10	- Aufwendungen für Sach- und Dienstleistungen	145.470,49	198.310,00	152.855,42	-45.454,58	7.384,93
52201000	Heizung	6.519,61	9.650,00	4.592,62	-5.057,38	-1.926,99
52202000	Strom	11.620,30	15.350,00	10.414,29	-4.935,71	-1.206,01

# Ergebnisrechnung 2022

Ifd. Nr.	Ertrags- und Aufwandsarten	Ergebnis 2021	Ansatz 2022	Ergebnis 2022	Abweichung (Ergebnis-Ansatz) 2022	Ergebnisveränderung gegenüber 2021
		in EUR				
		1	2	3	4	5
52203000	Wasser / Abwasser	27.273,09	29.470,00	28.278,24	-1.191,76	1.005,15
52205000	Sonstige Bewirtschaftungskosten	322,86	770,00	119,83	-650,17	-203,03
52206000	Abfallbeseitigung	1.338,95	1.310,00	1.392,53	82,53	53,58
52209000	Ausgaben für Winterdienst	3.872,29	5.000,00	3.044,55	-1.955,45	-827,74
52310000	Unterhaltung der Grundstücke, Außenanlagen, Gebäude und Gebäudeeinrichtungen	9.701,95	27.000,00	17.942,43	-9.057,57	8.240,48
52313000	Unterhaltung Gebäude einschließlich der Bestandteile, die dem Gebäude zuzurechnen sind	946,44	0,00	0,00	0,00	-946,44
52320000	Bewirtschaftung der Grundstücke, Außenanlagen, Gebäude und Gebäudeeinrichtungen	1.921,27	2.000,00	1.807,93	-192,07	-113,34
52338000	Straßen, Wege, Plätze und Verkehrslenkungsanlagen	36.134,29	41.000,00	18.992,87	-22.007,13	-17.141,42
52339000	Unterhaltung der Straßenbeleuchtung	6.230,96	5.500,00	5.089,11	-410,89	-1.141,85
52351000	Wartungs- und Instandsetzungskosten	1.390,86	1.200,00	127,15	-1.072,85	-1.263,71
52352000	Betriebs- und Schmierstoffe	329,73	750,00	1.603,19	853,19	1.273,46
52370000	Unterhaltung der Betriebs- und Geschäftsausstattung	1.689,80	1.600,00	153,93	-1.446,07	-1.535,87
52380000	Geringwertige Geräte, Ausstattungs-, Ausrüstungs- und sonstige Gebrauchsgegenstände	1.184,88	2.400,00	8.932,82	6.532,82	7.747,94
52420000	Getränke- und Verzehrkosten (u.a. Schulen, KiTas, Gremien)	0,00	300,00	1.331,00	1.031,00	1.331,00
52490000	Aufwendungen für Sachleistungen -betr. Aufwand-	2.122,61	11.770,00	4.198,23	-7.571,77	2.075,62
52920000	sonstige Aufwendungen für Dienstleistungen	16.621,35	9.690,00	24.908,33	15.218,33	8.286,98
52921000	Erstattung Waldarbeiterlöhne an Forstzweckverband	16.249,25	33.550,00	19.926,37	-13.623,63	3.677,12
E11	- Abschreibungen	91.717,16	91.680,00	92.154,23	474,23	437,07
53230000	gezahlte Investitionszuschüsse als Nutzungsberechtigter	6.249,14	6.250,00	6.249,16	-0,84	0,02
53300000	Abschreibungen auf unbebaute Grundstücke und grundstücksgleiche Rechte	1.079,90	1.080,00	1.079,90	-0,10	0,00
53490000	mit sonstigen Gebäuden	23.495,27	23.510,00	23.552,42	42,42	57,15
53580000	Straßen, Wege, Plätze und Verkehrslenkungsanlagen	48.085,80	48.100,00	48.210,86	110,86	125,06
53590000	sonstige Bauten des Infrastrukturvermögens	398,65	400,00	398,66	-1,34	0,01
53710000	Kunstgegenstände	337,44	0,00	337,44	337,44	0,00
53720000	Kulturdenkmäler	0,00	0,00	78,89	78,89	78,89
53810000	Fahrzeuge	1.389,70	1.390,00	1.389,69	-0,31	-0,01
53820000	Maschinen und technische Anlagen	2.261,53	2.170,00	2.322,07	152,07	60,54
53830000	Betriebsvorrichtungen	3.901,21	3.710,00	4.041,54	331,54	140,33
53850000	Betriebs- und Geschäftsausstattung	4.266,24	4.510,00	4.241,32	-268,68	-24,92
53852000	Betriebsausstattung	252,28	260,00	252,28	-7,72	0,00
53990000	Sonstige Abschreibungen	0,00	300,00	0,00	-300,00	0,00
E12	- Zuwendungen, Umlagen und sonstige Transferaufwendungen	984.609,60	2.431.730,00	2.490.759,85	59.029,85	1.506.150,25
54143000	an Gemeinden und Gemeindeverbände	90.380,23	156.710,00	160.432,79	3.722,79	70.052,56
54144000	an Zweckverbände	81.339,00	81.780,00	117.334,00	35.554,00	35.995,00
54150000	an den privaten Bereich	1.335,00	1.400,00	1.335,00	-65,00	0,00
54190000	an Sonstige	5.319,12	5.000,00	3.926,29	-1.073,71	-1.392,83
54310000	Gewerbesteuerumlage	231.319,25	31.700,00	49.073,77	17.373,77	-182.245,48
54412000	Finanzausgleichsumlage	0,00	170.700,00	173.451,00	2.751,00	173.451,00
54421000	Landkreise	381.269,00	1.412.630,00	1.413.398,00	768,00	1.032.129,00
54423000	Verbandsgemeinden	193.648,00	571.810,00	571.809,00	-1,00	378.161,00
E14	- Sonstige laufende Aufwendungen	1.169.800,05	76.820,00	34.589,41	-42.230,59	-1.135.210,64
56120000	Aufwendungen für Aus- und Fortbildung, Umschulung	709,48	300,00	381,88	81,88	-327,60
56140000	Aufwendungen für allgemeine Betreuung der Bediensteten	0,00	400,00	300,00	-100,00	300,00
56210000	Mieten, Pachten und Erbbauzinsen	1.120,00	1.120,00	1.120,00	0,00	0,00
56253000	Gerichts-, Anwalts-, Notar-, Gerichtsvollzieherkosten usw.	0,00	0,00	565,25	565,25	565,25
56255000	Aufwendungen für die Erstellung von Bebauungs- und Flächennutzungsplänen	0,00	0,00	1.441,92	1.441,92	1.441,92

# Ergebnisrechnung 2022

Ifd. Nr.	Ertrags- und Aufwandsarten	Ergebnis 2021	Ansatz 2022	Ergebnis 2022	Ab- weichung (Ergebnis- Ansatz) 2022	Ergebnis- veränderung gegenüber 2021
		in EUR				
		1	2	3	4	5
56290000	Sonstige Aufwendungen für die Inanspruchnahme von Rechten und Diensten	0,00	50.000,00	0,00	-50.000,00	0,00
56310000	Büromaterial	0,00	150,00	294,24	144,24	294,24
56329000	Sonstige Geschäftsausgaben	2.762,16	6.650,00	11.969,17	5.319,17	9.207,01
56331000	Porto	0,00	50,00	0,00	-50,00	0,00
56341000	Fernmeldegebühren	536,50	500,00	549,17	49,17	12,67
56344000	Wartung	148,36	150,00	155,66	5,66	7,30
56346000	Rundfunk- und Fernsehgebühren	69,96	70,00	74,89	4,89	4,93
56360000	Öffentlichkeitsarbeit	166,80	500,00	1.531,53	1.031,53	1.364,73
56411000	Gebäudeversicherungen	3.454,27	3.490,00	3.621,09	131,09	166,82
56413000	Haftpflichtversicherungen	2.053,05	2.100,00	2.049,32	-50,68	-3,73
56414000	Unfallversicherungen	928,38	950,00	960,45	10,45	32,07
56416000	Umlagen an Schadensausgleichskassen	3.506,94	3.520,00	3.370,32	-149,68	-136,62
56419000	Sonstige Versicherungen	382,90	390,00	382,90	-7,10	0,00
56430000	Sonstige Beiträge	1.322,10	1.360,00	1.333,10	-26,90	11,00
56552000	Pauschalwertberichtigung	0,00	0,00	398,33	398,33	398,33
56560000	Einstellungen und Zuschreibungen in die Sonderposten	1.150.000,00	0,00	0,00	0,00	-1.150.000,00
56810000	Grundsteuer	973,01	1.070,00	1.311,02	241,02	338,01
56920000	Verfüungsmittel	107,10	300,00	241,30	-58,70	134,20
56930000	Repräsentationen	0,00	250,00	0,00	-250,00	0,00
56950000	Ehrengaben	645,00	1.200,00	1.105,00	-95,00	460,00
56990000	Sonstige Ifd. Aufwendungen	914,04	2.300,00	1.432,87	-867,13	518,83
<b>E15</b>	<b>Summe der laufenden Aufwendungen aus Verwaltungstätigkeit</b>	<b>2.472.784,67</b>	<b>2.874.490,00</b>	<b>2.854.521,90</b>	<b>-19.968,10</b>	<b>381.737,23</b>
<b>E16</b>	<b>Laufendes Ergebnis aus Verwaltungstätigkeit</b>	<b>782.705,13</b>	<b>-632.570,00</b>	<b>-305.335,74</b>	<b>327.234,26</b>	<b>-1.088.040,87</b>
E17	+ Zinserträge und sonstige Finanzerträge	216,00	200,00	-436,00	-636,00	-652,00
47200000	Zinsen aus Stundungen und Verrentungen	0,00	200,00	50,00	-150,00	50,00
47920000	Vollverzinsung aus Gewerbesteuer (§ 233a AO)	16,00	0,00	-686,00	-686,00	-702,00
47990000	Sonstige	200,00	0,00	200,00	200,00	0,00
E18	- Zinsaufwendungen und sonstige Finanzaufwendungen	4.462,68	1.700,00	17.764,98	16.064,98	13.302,30
57430000	an Gemeinden und Gemeindeverbände	4.398,68	1.500,00	17.552,98	16.052,98	13.154,30
57910000	aus der Vollverzinsung der Gewerbesteuer (§ 233a AO)	64,00	200,00	212,00	12,00	148,00
<b>E19</b>	<b>Saldo der Zins- und sonstigen Finanzerträge und -aufwendungen</b>	<b>-4.246,68</b>	<b>-1.500,00</b>	<b>-18.200,98</b>	<b>-16.700,98</b>	<b>-13.954,30</b>
<b>E20</b>	<b>Ordentliches Ergebnis</b>	<b>778.458,45</b>	<b>-634.070,00</b>	<b>-323.536,72</b>	<b>310.533,28</b>	<b>-1.101.995,17</b>
<b>E21</b>	<b>Außerordentliches Ergebnis</b>	<b>0,00</b>	<b>0,00</b>	<b>0,00</b>	<b>0,00</b>	<b>0,00</b>
<b>E22</b>	<b>Saldo aus internen Leistungsbeziehungen</b>	<b>0,00</b>	<b>0,00</b>	<b>0,00</b>	<b>0,00</b>	<b>0,00</b>
<b>E23</b>	<b>Jahresergebnis (Jahresüberschuss/Jahresfehlbetrag)</b>	<b>778.458,45</b>	<b>-634.070,00</b>	<b>-323.536,72</b>	<b>310.533,28</b>	<b>-1.101.995,17</b>

**Finanzrechnung 2022**

Ifd. Nr.	Einzahlungs- und Auszahlungsarten	Ergebnis 2021	Ansatz 2022	Ergebnis 2022	Ab- weichung (Ergebnis- Ansatz) 2022	Ergebnis- veränderung gegenüber 2021					
							in EUR				
							1	2	3	4	5
F1	+ Steuern und ähnliche Abgaben	3.040.486,13	901.500,00	1.210.828,73	309.328,73	-1.829.657,40					
60110000	Grundsteuer A	4.722,71	4.500,00	4.679,48	179,48	-43,23					
60120000	Grundsteuer B	120.783,09	115.000,00	157.972,93	42.972,93	37.189,84					
60130000	Gewerbesteuer	2.412.329,27	330.000,00	511.769,27	181.769,27	-1.900.560,00					
60210000	Gemeindeanteil an der Einkommensteuer	416.935,54	380.000,00	450.111,37	70.111,37	33.175,83					
60220000	Gemeindeanteil an der Umsatzsteuer	38.620,74	29.000,00	35.711,62	6.711,62	-2.909,12					
60330000	Hundesteuer	3.016,85	3.000,00	2.938,00	-62,00	-78,85					
60521000	Familienleistungsausgleich	44.077,93	40.000,00	47.646,06	7.646,06	3.568,13					
F2	+ Zuwendungen, allgemeine Umlagen und sonstige Transfereinzahlungen	86.953,99	8.170,00	7.549,00	-621,00	-79.404,99					
61111000	Schlüsselzuweisung A	66.492,00	0,00	0,00	0,00	-66.492,00					
61441000	vom Bund	20.300,00	0,00	0,00	0,00	-20.300,00					
61442000	vom Land	0,00	8.000,00	7.388,00	-612,00	7.388,00					
61446000	von Sparkassen	161,99	170,00	161,00	-9,00	-0,99					
F4	+ Öffentlich-rechtliche Leitungsentgelte	4.092,50	5.000,00	5.565,00	565,00	1.472,50					
63120000	Gebühren für die Erteilung von Bescheiden (u.a. Genehmigungen, Ablehnungen, Untersagungen)	90,00	300,00	190,00	-110,00	100,00					
63210000	Entgelte für die Benutzung von öffentlichen Einrichtungen und für wirtschaftliche Dienstleistungen	4.002,50	4.700,00	5.375,00	675,00	1.372,50					
F5	+ Privatrechtliche Leistungsentgelte	90.163,71	95.250,00	86.320,87	-8.929,13	-3.842,84					
64110000	Einzahlungen aus Verkäufen von Vorräten	77.279,79	74.500,00	55.639,05	-18.860,95	-21.640,74					
64120000	Mieten und Pachten	12.883,92	20.750,00	30.681,82	9.931,82	17.797,90					
F6	+ Kostenerstattungen und Kostenumlagen	8.960,02	9.850,00	15.546,88	5.696,88	6.586,86					
64242000	vom Land	1.505,00	0,00	138,61	138,61	-1.366,39					
64290000	von Sonstigen	7.455,02	9.850,00	15.408,27	5.558,27	7.953,25					
F7	+ Sonstige laufende Einzahlungen	22.315,33	26.000,00	22.972,56	-3.027,44	657,23					
66250000	Konzessionsabgaben	22.315,33	26.000,00	22.844,88	-3.155,12	529,55					
66420000		0,00	0,00	127,68	127,68	127,68					
<b>F8</b>	<b>Summe der laufenden Einzahlungen aus Verwaltungstätigkeit</b>	<b>3.252.971,68</b>	<b>1.045.770,00</b>	<b>1.348.783,04</b>	<b>303.013,04</b>	<b>-1.904.188,64</b>					
F9	- Personal- und Versorgungsauszahlungen	70.287,73	73.950,00	68.707,27	-5.242,73	-1.580,46					
70110000	Bürgermeister	10.668,00	12.000,00	10.668,00	-1.332,00	0,00					
70120000	Beigeordnete	177,78	1.000,00	414,82	-585,18	237,04					
70140000	Rats- und Ausschussmitglieder	0,00	100,00	0,00	-100,00	0,00					
70211000	Dienstbezüge	-120,02	0,00	419,20	419,20	539,22					
70221000	Vergütungen	34.853,00	35.500,00	38.824,62	3.324,62	3.971,62					
70299000	Sonstige Dienstbezüge / geringfügig Beschäftigte	9.153,06	9.400,00	6.529,90	-2.870,10	-2.623,16					
70320000	Beiträge zu Versorgungskassen Arbeitnehmer	2.694,95	2.800,00	-1.272,19	-4.072,19	-3.967,14					
70410000	Beiträge zur gesetzlichen Sozialversicherung Beamte (u.a. Nachversicherung)	1.469,40	1.500,00	1.435,80	-64,20	-33,60					
70420000	Beiträge zur gesetzlichen Sozialversicherung Arbeitnehmer	7.251,56	7.500,00	7.547,12	47,12	295,56					
71130000	ehrenamtlich Tätige	4.140,00	4.150,00	4.140,00	-10,00	0,00					
F10	- Auszahlungen für Sach- und Dienstleistungen	136.743,52	198.310,00	156.692,59	-41.617,41	19.949,07					
72201000	Heizung	3.755,78	9.650,00	8.288,46	-1.361,54	4.532,68					
72202000	Strom	9.185,30	15.350,00	9.748,22	-5.601,78	562,92					
72203000	Wasser / Abwasser	27.273,09	29.470,00	27.948,16	-1.521,84	675,07					
72205000	Sonstige Bewirtschaftungskosten	67,00	770,00	375,69	-394,31	308,69					
72206000	Abfallbeseitigung	1.188,54	1.310,00	1.403,18	93,18	214,64					
72209000	Auszahlungen für Winterdienst	3.872,29	5.000,00	1.277,82	-3.722,18	-2.594,47					
72310000	Unterhaltung der Grundstücke, Außenanlagen, Gebäude und Gebäudeeinrichtungen	9.791,95	27.000,00	17.361,26	-9.638,74	7.569,31					
72313000	Gebäude einschließlich der Bestandteile, die dem Gebäude zuzurechnen sind	946,44	0,00	0,00	0,00	-946,44					
72320000	Bewirtschaftung der Grundstücke, Außenanlagen, Gebäude und Gebäudeeinrichtungen	1.555,33	2.000,00	1.891,83	-108,17	336,50					
72338000	Straßen, Wege, Plätze und Verkehrslenkungsanlagen	33.090,59	41.000,00	21.200,67	-19.799,33	-11.889,92					
72339000	Unterhaltung des Infrastrukturvermögens / Straßenbeleuchtung	6.425,52	5.500,00	5.984,36	484,36	-441,16					

# Finanzrechnung 2022

Ifd. Nr.	Einzahlungs- und Auszahlungsarten	Ergebnis 2021	Ansatz 2022	Ergebnis 2022	Abweichung (Ergebnis-Ansatz) 2022	Ergebnisveränderung gegenüber 2021
		in EUR				
		1	2	3	4	5
72351000	Wartungs- und Instandsetzungskosten	1.390,86	1.200,00	127,15	-1.072,85	-1.263,71
72352000	Betriebs- und Schmierstoffe	231,63	750,00	1.713,19	963,19	1.481,56
72370000	Unterhaltung der Betriebs- und Geschäftsausstattung	1.689,80	1.600,00	153,93	-1.446,07	-1.535,87
72380000	Geringwertige Geräte, Ausstattungs-, Ausrüstungs- und sonstige Gebrauchsgegenstände	1.286,19	2.400,00	8.974,74	6.574,74	7.688,55
72420000	Getränke und Verzehrkosten	0,00	300,00	1.211,00	911,00	1.211,00
72490000	sonstige Auszahlungen für Sachleistungen	2.122,61	11.770,00	4.198,23	-7.571,77	2.075,62
72920000	Sonstige Auszahlungen für Dienstleistungen	32.870,60	43.240,00	44.834,70	1.594,70	11.964,10
F12	- Zuwendungen, Umlagen und sonstige Transferauszahlungen	1.013.996,55	2.431.730,00	2.484.570,31	52.840,31	1.470.573,76
74143000	an die Gemeinden und Gemeindeverbände	90.380,23	156.710,00	160.432,79	3.722,79	70.052,56
74144000	an Zweckverbände	81.339,00	81.780,00	117.334,00	35.554,00	35.995,00
74159000	an den sonstigen privaten Bereich	5.319,12	5.000,00	3.926,29	-1.073,71	-1.392,83
74190000	Zuweisungen und Zuschüsse an Sonstige	1.335,00	1.400,00	1.335,00	-65,00	0,00
74310000	Gewerbesteuerumlage	260.706,20	31.700,00	42.884,23	11.184,23	-217.821,97
74412000	Finanzausgleichsumlage	0,00	170.700,00	173.451,00	2.751,00	173.451,00
74421000	Landkreise	381.269,00	1.412.630,00	1.413.398,00	768,00	1.032.129,00
74423000	Verbandsgemeinden	193.648,00	571.810,00	571.809,00	-1,00	378.161,00
F14	- Sonstige laufende Auszahlungen	20.128,59	76.810,00	33.637,05	-43.172,95	13.508,46
76120000	Auszahlungen für Aus- und Fortbildung, Umschulung	709,48	300,00	381,88	81,88	-327,60
76140000	Auszahlungen für allgemeine Betreuung der Bediensteten	0,00	400,00	300,00	-100,00	300,00
76210000	Mieten, Pachten und Erbbauzinsen	1.120,00	1.120,00	1.120,00	0,00	0,00
76253000	Gerichts-, Anwalts-, Notar-, Gerichtsvollzieherkosten usw.	0,00	0,00	565,25	565,25	565,25
76255000	Auszahlungen für die Erstellung von Bebauungsplänen	0,00	0,00	1.441,92	1.441,92	1.441,92
76290000	Sonstige Auszahlungen für die Inanspruchnahme von Rechten und Diensten	0,00	50.000,00	0,00	-50.000,00	0,00
76310000	Büromaterial	0,00	150,00	294,24	144,24	294,24
76329000	Sonstige Geschäftsausgaben	2.332,26	6.650,00	12.298,62	5.648,62	9.966,36
76331000	Porto	0,00	50,00	0,00	-50,00	0,00
76341000	Fernmeldegebühren	536,50	500,00	549,17	49,17	12,67
76344000	Wartung	148,36	150,00	155,66	5,66	7,30
76346000	Rundfunk- und Fernsehgebühren	69,96	70,00	74,89	4,89	4,93
76360000	Öffentlichkeitsarbeit	166,80	500,00	1.531,53	1.031,53	1.364,73
76411000	Gebäudeversicherungen	3.456,75	3.490,00	3.621,09	131,09	164,34
76413000	Haftpflichtversicherungen	2.053,05	2.100,00	2.049,32	-50,68	-3,73
76414000	Unfallversicherungen	928,38	950,00	960,45	10,45	32,07
76416000	Umlagen an Schadensausgleichskassen	3.506,94	3.510,00	3.370,32	-139,68	-136,62
76419000	Sonstige Versicherungen	382,90	390,00	382,90	-7,10	0,00
76430000	sonstige Beiträge	1.322,10	1.360,00	1.333,10	-26,90	11,00
76810000	Grundsteuer	973,01	1.070,00	1.311,02	241,02	338,01
76920000	Verfügunsmittel	107,10	300,00	205,00	-95,00	97,90
76930000	Repräsentationen	0,00	250,00	0,00	-250,00	0,00
76931000	Ehrengaben	615,00	1.200,00	1.135,00	-65,00	520,00
76990000	Sonstige Ifd. Auszahlung der Verwaltungstätigkeit	1.700,00	2.300,00	555,69	-1.744,31	-1.144,31
<b>F15</b>	<b>Summe der laufenden Auszahlungen aus Verwaltungstätigkeit</b>	<b>1.241.156,39</b>	<b>2.780.800,00</b>	<b>2.743.607,22</b>	<b>-37.192,78</b>	<b>1.502.450,83</b>
<b>F16</b>	<b>Saldo der laufenden Ein- und Auszahlungen aus Verwaltungstätigkeit</b>	<b>2.011.815,29</b>	<b>-1.735.030,00</b>	<b>-1.394.824,18</b>	<b>340.205,82</b>	<b>-3.406.639,47</b>
F17	+ Zinseinzahlungen und sonstige Finanzeinzahlungen	216,00	200,00	-63,00	-263,00	-279,00
67200000	Zinsen aus Stundungen und Verrentungen	0,00	200,00	50,00	-150,00	50,00
67920000	Vollverzinsung aus Gewerbesteuer (§ 233a AO)	16,00	0,00	-313,00	-313,00	-329,00
67990000	Sonstige	200,00	0,00	200,00	200,00	0,00
F18	- Zinsauszahlungen und sonstige Finanzauszahlungen	4.462,68	1.700,00	212,00	-1.488,00	-4.250,68
77430000	an Gemeinden und Gemeindeverbände	4.398,68	1.500,00	0,00	-1.500,00	-4.398,68

# Finanzrechnung 2022

Ifd. Nr.	Einzahlungs- und Auszahlungsarten	Ergebnis 2021	Ansatz 2022	Ergebnis 2022	Abweichung (Ergebnis-Ansatz) 2022	Ergebnisveränderung gegenüber 2021
		in EUR				
		1	2	3	4	5
77910000	aus der Vollverzinsung der Gewerbesteuer (§ 233a AO)	64,00	200,00	212,00	12,00	148,00
<b>F19</b>	<b>Saldo der Zins- und sonstigen Finanzein- und -auszahlungen</b>	<b>-4.246,68</b>	<b>-1.500,00</b>	<b>-275,00</b>	<b>1.225,00</b>	<b>3.971,68</b>
<b>F20</b>	<b>Saldo der ordentlichen Ein- und Auszahlungen</b>	<b>2.007.568,61</b>	<b>-1.736.530,00</b>	<b>-1.395.099,18</b>	<b>341.430,82</b>	<b>-3.402.667,79</b>
<b>F21</b>	<b>Saldo der außerordentlichen Ein- und Auszahlungen</b>	<b>0,00</b>	<b>0,00</b>	<b>0,00</b>	<b>0,00</b>	<b>0,00</b>
<b>F22</b>	<b>Saldo der Ein- und Auszahlungen aus internen Leistungsbeziehungen</b>	<b>0,00</b>	<b>0,00</b>	<b>0,00</b>	<b>0,00</b>	<b>0,00</b>
<b>F23</b>	<b>Saldo der ordentlichen und außerordentlichen Ein- und Auszahlungen</b>	<b>2.007.568,61</b>	<b>-1.736.530,00</b>	<b>-1.395.099,18</b>	<b>341.430,82</b>	<b>-3.402.667,79</b>
F24	+ Einzahlungen aus Investitionszuwendungen	11.010,00	0,00	0,00	0,00	-11.010,00
68140000	von der EU	11.010,00	0,00	0,00	0,00	-11.010,00
<b>F27</b>	<b>Summe der Einzahlungen aus Investitionstätigkeit</b>	<b>11.010,00</b>	<b>0,00</b>	<b>0,00</b>	<b>0,00</b>	<b>-11.010,00</b>
F29	- Auszahlungen für Sachanlagen	304.075,46	155.000,00	66.600,62	-88.399,38	-237.474,84
78510000	Auszahlungen für Sachanlagen~Auszahlungen für unbebaute Grundstücke und grundstücksgleiche Rechte	6.870,23	0,00	26.729,30	26.729,30	19.859,07
78521000	Auszahlungen für bebaute Grundstücke und grundstücksgleiche Rechte, Auszahlungen für den Erwerb von Grund und Boden	0,00	10.000,00	4.341,12	-5.658,88	4.341,12
78522000	Auszahlungen für bebaute Grundstücke und grundstücksgleiche Rechte, Auszahlungen für den Erwerb von Gebäuden und Grundstückseinrichtungen	0,00	100.000,00	0,00	-100.000,00	0,00
78523000	Auszahlungen für Sachanlagen~Auszahlungen für bebaute Grundstücke und grundstücksgleiche Rechte~Auszahlungen für Baumaßnahmen	3.290,94	0,00	0,00	0,00	-3.290,94
78533000	Auszahlungen für Baumaßnahmen	0,00	15.000,00	3.453,63	-11.546,37	3.453,63
78571000	Auszahlungen für Sachanlagen / für bewegliche Sachen des Anlagevermögens oberhalb der Wertgrenze i.H.v. 1.000,00 Euro	1.442,29	30.000,00	4.890,19	-25.109,81	3.447,90
78593000	Auszahlungen für Sachanlagen~Auszahlungen für Anlagen im Bau und für geleistete Anzahlungen~Auszahlungen für Baumaßnahmen	292.472,00	0,00	27.186,38	27.186,38	-265.285,62
<b>F32</b>	<b>Summe der Auszahlungen aus Investitionstätigkeit</b>	<b>304.075,46</b>	<b>155.000,00</b>	<b>66.600,62</b>	<b>-88.399,38</b>	<b>-237.474,84</b>
<b>F33</b>	<b>Saldo der Ein- und Auszahlungen aus Investitionstätigkeit</b>	<b>-293.065,46</b>	<b>-155.000,00</b>	<b>-66.600,62</b>	<b>88.399,38</b>	<b>226.464,84</b>
<b>F34</b>	<b>Finanzmittelüberschuss / Finanzmittelfehlbetrag</b>	<b>1.714.503,15</b>	<b>-1.891.530,00</b>	<b>-1.461.699,80</b>	<b>429.830,20</b>	<b>-3.176.202,95</b>
<b>F37</b>	<b>Saldo der Ein- und Auszahlungen aus Investitionskrediten</b>	<b>0,00</b>	<b>0,00</b>	<b>0,00</b>	<b>0,00</b>	<b>0,00</b>
F38	Veränderung der Forderungen gegenüber der Verbandsgemeinde im Rahmen der Einheitskasse	-1.718.224,10	-1.891.530,00	1.453.999,80	3.345.529,80	3.172.223,90
<b>F40</b>	<b>Saldo der Ein- und Auszahlungen aus Finanzierungstätigkeit</b>	<b>-1.718.224,10</b>	<b>-1.891.530,00</b>	<b>1.453.999,80</b>	<b>3.345.529,80</b>	<b>3.172.223,90</b>
F41	Saldo der durchlaufenden Gelder	3.720,95	0,00	7.700,00	7.700,00	3.979,05
69920000	treuhänderische Gelder	3.720,95	0,00	7.700,00	7.700,00	3.979,05
F42	Verwendung Finanzmittelüberschuss/Deckung Finanzmittelfehlbetrag	1.714.503,15	1.891.530,00	-1.461.699,80	-3.353.229,80	-3.176.202,95
69644000	für Gemeinden und Gemeindeverbände	-1.205.591,88	0,00	-1.740.666,14	-1.740.666,14	-535.074,26
69920000	treuhänderische Gelder	-3.720,95	0,00	-7.700,00	-7.700,00	-3.979,05
79644000	für Gemeinden und Gemeindeverbände	2.923.815,98	1.891.530,00	286.666,34	-1.604.863,66	-2.637.149,64
F43	Veränderung der liquiden Mittel (einschl. durchlaufender Gelder)	-1.714.503,15	-1.891.530,00	1.461.699,80	3.353.229,80	3.176.202,95
F44	Ausgleich Finanzhaushalt	2.007.568,61	-1.736.530,00	-1.395.099,18	341.430,82	-3.402.667,79



# Teilergebnisrechnung 2022

Budget: 01

Haupt-Produktbereich 1 - 5

1 Zentrale Verwaltung

lfd. Nr.	Ertrags- und Aufwandsarten	Ergebnis 2021	Ansatz 2022	Ergebnis 2022	Abweichung (Ergebnis-Ansatz) 2022	Ergebnisveränderung gegenüber 2021
		1	2	3	4	5
in EUR						
E2	+ Zuwendungen, allgemeine Umlagen und sonstige Transfererträge	31.399,57	46.260,00	40.839,89	-5.420,11	9.440,32
41441000	<i>vom Bund</i>	0,00	0,00	1.704,33	1.704,33	1.704,33
41442000	<i>vom Land</i>	0,00	8.000,00	7.388,00	-612,00	7.388,00
41446000	<i>von Sparkassen</i>	161,99	170,00	161,00	-9,00	-0,99
41459000	<i>vom sonstigen privaten Bereich</i>	0,00	700,00	349,95	-350,05	349,95
41510000	<i>Sonderposten aus Zuwendungen</i>	31.237,58	37.390,00	31.236,61	-6.153,39	-0,97
E4	+ Öffentlich-Rechtliche Leistungsentgelte	12.846,19	13.760,00	14.858,70	1.098,70	2.012,51
43120000	<i>Gebühren für die Erteilung von Bescheiden (u.a. Genehmigungen, Ablehnungen, Untersagungen)</i>	90,00	300,00	190,00	-110,00	100,00
43210000	<i>Entgelte für die Benutzung von öffentlichen Einrichtungen und für wirtschaftliche Dienstleistungen</i>	4.002,50	4.700,00	5.915,00	1.215,00	1.912,50
43700000	<i>Erträge aus der Auflösung von Sonderposten für Beiträge und ähnlichen Entgelte</i>	8.753,69	8.760,00	8.753,70	-6,30	0,01
E5	+ Privatrechtliche Leistungsentgelte	108.244,97	95.250,00	104.398,11	9.148,11	-3.846,86
44110000	<i>Erträge aus Verkäufen von Vorräten</i>	88.266,05	74.500,00	75.666,29	1.166,29	-12.599,76
44120000	<i>Mieten und Pachten</i>	19.978,92	20.750,00	28.731,82	7.981,82	8.752,90
E6	+ Kostenerstattungen und Kostenumlagen	11.331,42	9.150,00	13.105,53	3.955,53	1.774,11
44242000	<i>vom Land</i>	1.505,00	0,00	138,61	138,61	-1.366,39
44250000	<i>vom privaten Bereich</i>	9.826,42	9.150,00	12.966,92	3.816,92	3.140,50
E7	+ Sonstige laufende Erträge	40.352,29	26.000,00	24.415,48	-1.584,52	-15.936,81
45120000	<i>Bestandsveränderungen an fertigen Erzeugnissen</i>	13.188,00	0,00	-2.968,00	-2.968,00	-16.156,00
46250000	<i>Konzessionsabgaben</i>	22.315,33	26.000,00	23.240,53	-2.759,47	925,20
46614000	<i>Erträge aus der Auflösung von Rückstellungen</i>	1.208,00	0,00	3.322,88	3.322,88	2.114,88
46630000	<i>Erträge für Pensionsrückstellungen der Ortsgemeinden</i>	3.640,96	0,00	820,07	820,07	-2.820,89
<b>E8</b>	<b>Summe der laufenden Erträge aus Verwaltungstätigkeit</b>	<b>204.174,44</b>	<b>190.420,00</b>	<b>197.617,71</b>	<b>7.197,71</b>	<b>-6.556,73</b>
E9	- Personal- und Versorgungsaufwendungen	81.187,37	75.950,00	84.162,99	8.212,99	2.975,62
50110000	<i>Bürgermeister</i>	10.668,00	12.000,00	10.668,00	-1.332,00	0,00
50120000	<i>Beigeordnete</i>	177,78	1.000,00	414,82	-585,18	237,04
50140000	<i>Rats- und Ausschussmitglieder</i>	0,00	100,00	0,00	-100,00	0,00
50221000	<i>Vergütungen</i>	34.853,00	35.500,00	38.824,62	3.324,62	3.971,62
50299000	<i>Dienstbezüge und dergleichen / Sonstige</i>	9.153,06	9.400,00	6.529,90	-2.870,10	-2.623,16
50320000	<i>Beiträge zur Versorgungskasse Arbeitnehmer</i>	2.694,95	2.800,00	-1.272,19	-4.072,19	-3.967,14
50410000	<i>Beamte (u.a. Nachversicherung)</i>	1.469,40	1.500,00	1.435,80	-64,20	-33,60
50420000	<i>Beiträge zur gesetzlichen Sozialversicherung Arbeitnehmer</i>	7.251,56	7.500,00	7.547,12	47,12	295,56
50711000	<i>Pensionsrückstellungen</i>	3.600,74	0,00	2.403,01	2.403,01	-1.197,73
50791000	<i>Ehrensoldrückstellungen</i>	5.096,00	2.000,00	8.061,00	6.061,00	2.965,00
50820000	<i>Arbeitnehmer</i>	0,00	0,00	5.410,91	5.410,91	5.410,91
50821000	<i>Zuführung zur Urlaubsrückstellung</i>	2.082,88	0,00	0,00	0,00	-2.082,88
51130000	<i>ehrenamtlich Tätige</i>	4.140,00	4.150,00	4.140,00	-10,00	0,00
E10	- Aufwendungen für Sach- und Dienstleistungen	145.470,49	198.310,00	152.855,42	-45.454,58	7.384,93
52201000	<i>Heizung</i>	6.519,61	9.650,00	4.592,62	-5.057,38	-1.926,99
52202000	<i>Strom</i>	11.620,30	15.350,00	10.414,29	-4.935,71	-1.206,01
52203000	<i>Wasser / Abwasser</i>	27.273,09	29.470,00	28.278,24	-1.191,76	1.005,15
52205000	<i>Sonstige Bewirtschaftungskosten</i>	322,86	770,00	119,83	-650,17	-203,03
52206000	<i>Abfallbeseitigung</i>	1.338,95	1.310,00	1.392,53	82,53	53,58
52209000	<i>Ausgaben für Winterdienst</i>	3.872,29	5.000,00	3.044,55	-1.955,45	-827,74
52310000	<i>Unterhaltung der Grundstücke, Außenanlagen, Gebäude und Gebäudeeinrichtungen</i>	9.701,95	27.000,00	17.942,43	-9.057,57	8.240,48
52313000	<i>Unterhaltung Gebäude einschließlich der Bestandteile, die dem Gebäude zuzurechnen sind</i>	946,44	0,00	0,00	0,00	-946,44

# Teilergebnisrechnung 2022

Budget: 01

Haupt-Produktbereich 1 - 5

1 Zentrale Verwaltung

lfd. Nr.	Ertrags- und Aufwandsarten	Ergebnis 2021	Ansatz 2022	Ergebnis 2022	Abweichung (Ergebnis-Ansatz) 2022	Ergebnisveränderung gegenüber 2021
		1	2	3	4	5
in EUR						
52320000	Bewirtschaftung der Grundstücke, Außenanlagen, Gebäude und Gebäudeeinrichtungen	1.921,27	2.000,00	1.807,93	-192,07	-113,34
52338000	Straßen, Wege, Plätze und Verkehrslenkungsanlagen	36.134,29	41.000,00	18.992,87	-22.007,13	-17.141,42
52339000	Unterhaltung der Straßenbeleuchtung	6.230,96	5.500,00	5.089,11	-410,89	-1.141,85
52351000	Wartungs- und Instandsetzungskosten	1.390,86	1.200,00	127,15	-1.072,85	-1.263,71
52352000	Betriebs- und Schmierstoffe	329,73	750,00	1.603,19	853,19	1.273,46
52370000	Unterhaltung der Betriebs- und Geschäftsausstattung	1.689,80	1.600,00	153,93	-1.446,07	-1.535,87
52380000	Geringwertige Geräte, Ausstattungs-, Ausrüstungs- und sonstige Gebrauchsgegenstände	1.184,88	2.400,00	8.932,82	6.532,82	7.747,94
52420000	Getränke- und Verzehrkosten (u.a. Schulen, KiTas, Gremien)	0,00	300,00	1.331,00	1.031,00	1.331,00
52490000	Aufwendungen für Sachleistungen -betr. Aufwand-	2.122,61	11.770,00	4.198,23	-7.571,77	2.075,62
52920000	sonstige Aufwendungen für Dienstleistungen	16.621,35	9.690,00	24.908,33	15.218,33	8.286,98
52921000	Erstattung Waldarbeiterlöhne an Forstzweckverband	16.249,25	33.550,00	19.926,37	-13.623,63	3.677,12
E11	- Abschreibungen	88.307,73	88.270,00	88.744,79	474,79	437,06
53230000	gezahlte Investitionszuschüsse als Nutzungsberechtigter	2.839,71	2.840,00	2.839,72	-0,28	0,01
53300000	Abschreibungen auf unbebaute Grundstücke und grundstücksgleiche Rechte	1.079,90	1.080,00	1.079,90	-0,10	0,00
53490000	mit sonstigen Gebäuden	23.495,27	23.510,00	23.552,42	42,42	57,15
53580000	Straßen, Wege, Plätze und Verkehrslenkungsanlagen	48.085,80	48.100,00	48.210,86	110,86	125,06
53590000	sonstige Bauten des Infrastrukturvermögens	398,65	400,00	398,66	-1,34	0,01
53710000	Kunstgegenstände	337,44	0,00	337,44	337,44	0,00
53720000	Kulturdenkmäler	0,00	0,00	78,89	78,89	78,89
53810000	Fahrzeuge	1.389,70	1.390,00	1.389,69	-0,31	-0,01
53820000	Maschinen und technische Anlagen	2.261,53	2.170,00	2.322,07	152,07	60,54
53830000	Betriebsvorrichtungen	3.901,21	3.710,00	4.041,54	331,54	140,33
53850000	Betriebs- und Geschäftsausstattung	4.266,24	4.510,00	4.241,32	-268,68	-24,92
53852000	Betriebsausstattung	252,28	260,00	252,28	-7,72	0,00
53990000	Sonstige Abschreibungen	0,00	300,00	0,00	-300,00	0,00
E12	- Zuwendungen, Umlagen und sonstige Transferaufwendungen	22.830,00	26.780,00	26.772,00	-8,00	3.942,00
54144000	an Zweckverbände	22.830,00	26.780,00	26.772,00	-8,00	3.942,00
E14	- Sonstige laufende Aufwendungen	19.445,61	76.460,00	33.806,64	-42.653,36	14.361,03
56120000	Aufwendungen für Aus- und Fortbildung, Umschulung	709,48	300,00	381,88	81,88	-327,60
56140000	Aufwendungen für allgemeine Betreuung der Bediensteten	0,00	400,00	300,00	-100,00	300,00
56210000	Mieten, Pachten und Erbbauzinsen	1.120,00	1.120,00	1.120,00	0,00	0,00
56253000	Gerichts-, Anwalts-, Notar-, Gerichtsvollzieherkosten usw.	0,00	0,00	565,25	565,25	565,25
56255000	Aufwendungen für die Erstellung von Bebauungs- und Flächennutzungsplänen	0,00	0,00	1.441,92	1.441,92	1.441,92
56290000	Sonstige Aufwendungen für die Inanspruchnahme von Rechten und Diensten	0,00	50.000,00	0,00	-50.000,00	0,00
56310000	Büromaterial	0,00	150,00	294,24	144,24	294,24
56329000	Sonstige Geschäftsausgaben	2.762,16	6.650,00	11.969,17	5.319,17	9.207,01
56331000	Porto	0,00	50,00	0,00	-50,00	0,00
56341000	Fermeldegebühren	536,50	500,00	549,17	49,17	12,67
56344000	Wartung	148,36	150,00	155,66	5,66	7,30
56346000	Rundfunk- und Fernsehgebühren	69,96	70,00	74,89	4,89	4,93
56360000	Öffentlichkeitsarbeit	166,80	500,00	1.531,53	1.031,53	1.364,73
56411000	Gebäudeversicherungen	3.454,27	3.490,00	3.621,09	131,09	166,82
56413000	Haftpflichtversicherungen	2.053,05	2.100,00	2.049,32	-50,68	-3,73
56414000	Unfallversicherungen	928,38	950,00	960,45	10,45	32,07
56416000	Umlagen an Schadensausgleichskassen	3.506,94	3.520,00	3.370,32	-149,68	-136,62

# Teilergebnisrechnung 2022

Budget: 01

Haupt-Produktbereich 1 - 5

1 Zentrale Verwaltung

Ifd. Nr.	Ertrags- und Aufwandsarten	Ergebnis 2021	Ansatz 2022	Ergebnis 2022	Abweichung (Ergebnis-Ansatz) 2022	Ergebnisveränderung gegenüber 2021
		1	2	3	4	5
in EUR						
56419000	Sonstige Versicherungen	382,90	390,00	382,90	-7,10	0,00
56430000	Sonstige Beiträge	967,66	1.000,00	948,66	-51,34	-19,00
56810000	Grundsteuer	973,01	1.070,00	1.311,02	241,02	338,01
56920000	Verfügungsmittel	107,10	300,00	241,30	-58,70	134,20
56930000	Repräsentationen	0,00	250,00	0,00	-250,00	0,00
56950000	Ehrengaben	645,00	1.200,00	1.105,00	-95,00	460,00
56990000	Sonstige lfd. Aufwendungen	914,04	2.300,00	1.432,87	-867,13	518,83
<b>E15</b>	<b>Summe der laufenden Aufwendungen aus Verwaltungstätigkeit</b>	<b>357.241,20</b>	<b>465.770,00</b>	<b>386.341,84</b>	<b>-79.428,16</b>	<b>29.100,64</b>
<b>E16</b>	<b>Laufendes Ergebnis aus Verwaltungstätigkeit</b>	<b>-153.066,76</b>	<b>-275.350,00</b>	<b>-188.724,13</b>	<b>86.625,87</b>	<b>-35.657,37</b>
<b>E19</b>	<b>Saldo der Zins- und sonstigen Finanzerträge und -aufwendungen</b>	<b>0,00</b>	<b>0,00</b>	<b>0,00</b>	<b>0,00</b>	<b>0,00</b>
<b>E20</b>	<b>Ordentliches Ergebnis</b>	<b>-153.066,76</b>	<b>-275.350,00</b>	<b>-188.724,13</b>	<b>86.625,87</b>	<b>-35.657,37</b>
<b>E21</b>	<b>Außerordentliches Ergebnis</b>	<b>0,00</b>	<b>0,00</b>	<b>0,00</b>	<b>0,00</b>	<b>0,00</b>
<b>E22</b>	<b>Saldo aus internen Leistungsbeziehungen</b>	<b>0,00</b>	<b>0,00</b>	<b>0,00</b>	<b>0,00</b>	<b>0,00</b>
<b>E23</b>	<b>Jahresergebnis (Jahresüberschuss / Jahresfehlbetrag) des Teilhaushalts</b>	<b>-153.066,76</b>	<b>-275.350,00</b>	<b>-188.724,13</b>	<b>86.625,87</b>	<b>-35.657,37</b>

Budgetübersicht		Ergebnis 2021	Ansatz 2022	Ergebnis 2022	Abweichung (Ergebnis-Ansatz) 2022	Ergebnisveränderung gegenüber 2021
Bezeichnung						
in EUR						
01	Haupt-Produktbereich 1 - 5 1 Zentrale Verwaltung	-153.066,76	-275.350,00	-188.724,13	86.625,87	-35.657,37

# Teilergebnisrechnung 2022

**Budget: 01**

Haupt-Produktbereich 1 - 5

1 Zentrale Verwaltung

Produktübersicht Produkt	Bezeichnung	Ergebnis 2021	Ansatz 2022	Ergebnis 2022	Ab- weichung (Ergebnis- Ansatz) 2022	Ergebnis- veränderung gegenüber 2021
		in EUR				
1.1.1.0	Verwaltungssteuerung	-25.190,89	-27.480,00	-29.932,30	-2.452,30	-4.741,41
1.1.1.3	Öffentlichkeitsarbeit	-811,80	-1.950,00	-2.636,53	-686,53	-1.824,73
1.1.1.4	Gremien	0,00	-400,00	-1.331,00	-931,00	-1.331,00
1.1.2.0	Personal	-2.082,88	-400,00	1.782,88	2.182,88	3.865,76
1.1.4.2	Liegenschaften	11.248,82	-6.740,00	10.197,59	16.937,59	-1.051,23
1.1.4.3	Bauhof	-5.316,38	-6.500,00	-12.748,08	-6.248,08	-7.431,70
1.2.1.0	Statistik und Wahlen	308,35	0,00	138,61	138,61	-169,74
2.8.1.1	Förderung von Einrichtungen	-3.255,91	-9.360,00	-8.679,65	680,35	-5.423,74
3.6.6.0	Einrichtungen der Jugendarbeit	-6.689,22	-5.890,00	-6.200,73	-310,73	488,49
4.2.4.1	Kommunale Sportstätten und Bäder	0,00	0,00	-63,09	-63,09	-63,09
5.1.1.2	Kreisentwicklung, Stadtentwicklung, Städtebauliche Planung, Verkehrsplanung und Stadterneuerung	0,00	-50.000,00	-1.441,92	48.558,08	-1.441,92
5.1.1.4	Umsetzung und Steuerung von Planung	90,00	300,00	180,00	-120,00	90,00
5.4.1.1	Gemeindestraßen	-63.119,11	-65.260,00	-36.764,06	28.495,94	26.355,05
5.4.1.3	Kommunale Straßenreinigung, kommunaler Winterdienst	-3.872,29	-5.000,00	-3.044,55	1.955,45	827,74
5.4.1.4	Straßenoberflächenentwässerung	-24.230,13	-24.300,00	-24.230,13	69,87	0,00
5.4.1.5	Konzessionsabgaben	22.315,33	26.000,00	23.240,53	-2.759,47	925,20
5.5.1.1	Öffentliches Grün, Landschaftsbau	-56.557,29	-60.710,00	-61.250,31	-540,31	-4.693,02
5.5.5.1	Kommunale Forstwirtschaft	39.651,07	-2.570,00	-4.704,47	-2.134,47	-44.355,54
5.5.5.9	Feldwege, Landwirtschaftswege, Wirtschaftswege	-4.799,42	-5.800,00	-4.799,41	1.000,59	0,01
5.7.3.1	Kommunale allgemeine Einrichtungen und Unternehmen	-30.755,01	-29.290,00	-26.437,51	2.852,49	4.317,50

# Teilergebnisrechnung 2022

Budget: 02

Haupt-Produktbereich 6

6 Zentrale Finanzdienstleistungen

lfd. Nr.	Ertrags- und Aufwandsarten	Ergebnis 2021	Ansatz 2022	Ergebnis 2022	Abweichung (Ergebnis-Ansatz) 2022	Ergebnisveränderung gegenüber 2021
		in EUR				
		1	2	3	4	5
E1	+ Steuern und ähnliche Abgaben	2.984.823,36	901.500,00	1.201.568,45	300.068,45	-1.783.254,91
40110000	Grundsteuer A	4.345,44	4.500,00	4.697,79	197,79	352,35
40120000	Grundsteuer B	122.351,94	115.000,00	155.906,41	40.906,41	33.554,47
40130000	Gewerbesteuer	2.343.589,29	330.000,00	511.619,27	181.619,27	-1.831.970,02
40210000	Gemeindeanteil an der Einkommensteuer	429.008,06	380.000,00	445.371,66	65.371,66	16.363,60
40220000	Gemeindeanteil an der Umsatzsteuer	38.931,77	29.000,00	35.650,16	6.650,16	-3.281,61
40330000	Hundesteuer	3.119,25	3.000,00	2.832,00	-168,00	-287,25
40521000	Ausgleichsleistungen aus den Umsatzsteuermehreinnahmen des Landes gem. § 28 LFAG	43.477,61	40.000,00	45.491,16	5.491,16	2.013,55
E2	+ Zuwendungen, allgemeine Umlagen und sonstige Transfererträge	66.492,00	0,00	0,00	0,00	-66.492,00
41111000	Schlüsselzuweisung A	66.492,00	0,00	0,00	0,00	-66.492,00
E7	+ Sonstige laufende Erträge	0,00	1.150.000,00	1.150.000,00	0,00	1.150.000,00
46612000	Erträge aus der Auflösung von Sonderposten mit Rücklageanteil	0,00	1.150.000,00	1.150.000,00	0,00	1.150.000,00
<b>E8</b>	<b>Summe der laufenden Erträge aus Verwaltungstätigkeit</b>	<b>3.051.315,36</b>	<b>2.051.500,00</b>	<b>2.351.568,45</b>	<b>300.068,45</b>	<b>-699.746,91</b>
E11	- Abschreibungen	3.409,43	3.410,00	3.409,44	-0,56	0,01
53230000	gezahlte Investitionszuschüsse als Nutzungsberechtigter	3.409,43	3.410,00	3.409,44	-0,56	0,01
E12	- Zuwendungen, Umlagen und sonstige Transferaufwendungen	961.779,60	2.404.950,00	2.463.987,85	59.037,85	1.502.208,25
54143000	an Gemeinden und Gemeindeverbände	90.380,23	156.710,00	160.432,79	3.722,79	70.052,56
54144000	an Zweckverbände	58.509,00	55.000,00	90.562,00	35.562,00	32.053,00
54150000	an den privaten Bereich	1.335,00	1.400,00	1.335,00	-65,00	0,00
54190000	an Sonstige	5.319,12	5.000,00	3.926,29	-1.073,71	-1.392,83
54310000	Gewerbesteuerumlage	231.319,25	31.700,00	49.073,77	17.373,77	-182.245,48
54412000	Finanzausgleichsumlage	0,00	170.700,00	173.451,00	2.751,00	173.451,00
54421000	Landkreise	381.269,00	1.412.630,00	1.413.398,00	768,00	1.032.129,00
54423000	Verbandsgemeinden	193.648,00	571.810,00	571.809,00	-1,00	378.161,00
E14	- Sonstige laufende Aufwendungen	1.150.354,44	360,00	782,77	422,77	-1.149.571,67
56430000	Sonstige Beiträge	354,44	360,00	384,44	24,44	30,00
56552000	Pauschalwertberichtigung	0,00	0,00	398,33	398,33	398,33
56560000	Einstellungen und Zuschreibungen in die Sonderposten	1.150.000,00	0,00	0,00	0,00	-1.150.000,00
<b>E15</b>	<b>Summe der laufenden Aufwendungen aus Verwaltungstätigkeit</b>	<b>2.115.543,47</b>	<b>2.408.720,00</b>	<b>2.468.180,06</b>	<b>59.460,06</b>	<b>352.636,59</b>
<b>E16</b>	<b>Laufendes Ergebnis aus Verwaltungstätigkeit</b>	<b>935.771,89</b>	<b>-357.220,00</b>	<b>-116.611,61</b>	<b>240.608,39</b>	<b>-1.052.383,50</b>
E17	+ Zinserträge und sonstige Finanzerträge	216,00	200,00	-436,00	-636,00	-652,00
47200000	Zinsen aus Stundungen und Verrentungen	0,00	200,00	50,00	-150,00	50,00
47920000	Vollverzinsung aus Gewerbesteuer (§ 233a AO)	16,00	0,00	-686,00	-686,00	-702,00
47990000	Sonstige	200,00	0,00	200,00	200,00	0,00
E18	- Zinsaufwendungen und sonstige Finanzaufwendungen	4.462,68	1.700,00	17.764,98	16.064,98	13.302,30
57430000	an Gemeinden und Gemeindeverbände	4.398,68	1.500,00	17.552,98	16.052,98	13.154,30
57910000	aus der Vollverzinsung der Gewerbesteuer (§ 233a AO)	64,00	200,00	212,00	12,00	148,00
<b>E19</b>	<b>Saldo der Zins- und sonstigen Finanzerträge und -aufwendungen</b>	<b>-4.246,68</b>	<b>-1.500,00</b>	<b>-18.200,98</b>	<b>-16.700,98</b>	<b>-13.954,30</b>
<b>E20</b>	<b>Ordentliches Ergebnis</b>	<b>931.525,21</b>	<b>-358.720,00</b>	<b>-134.812,59</b>	<b>223.907,41</b>	<b>-1.066.337,80</b>
<b>E21</b>	<b>Außerordentliches Ergebnis</b>	<b>0,00</b>	<b>0,00</b>	<b>0,00</b>	<b>0,00</b>	<b>0,00</b>
<b>E22</b>	<b>Saldo aus internen Leistungsbeziehungen</b>	<b>0,00</b>	<b>0,00</b>	<b>0,00</b>	<b>0,00</b>	<b>0,00</b>
<b>E23</b>	<b>Jahresergebnis (Jahresüberschuss / Jahresfehlbetrag) des Teilhaushalts</b>	<b>931.525,21</b>	<b>-358.720,00</b>	<b>-134.812,59</b>	<b>223.907,41</b>	<b>-1.066.337,80</b>

# Teilergebnisrechnung 2022

**Budget: 02**

Haupt-Produktbereich 6

6 Zentrale Finanzdienstleistungen

Budgetübersicht		Ergebnis 2021	Ansatz 2022	Ergebnis 2022	Ab- weichung (Ergebnis- Ansatz) 2022	Ergebnis- veränderung gegenüber 2021
Bezeichnung		in EUR				
02	Haupt-Produktbereich 6 6 Zentrale Finanzdienstleistungen	931.525,21	-358.720,00	-134.812,59	223.907,41	-1.066.337,80

Produktübersicht		Ergebnis 2021	Ansatz 2022	Ergebnis 2022	Ab- weichung (Ergebnis- Ansatz) 2022	Ergebnis- veränderung gegenüber 2021
Produkt	Bezeichnung	in EUR				
1.1.6.0	Finanzen	0,00	0,00	-398,33	-398,33	-398,33
6.1.1.1	Steuern	2.941.345,75	861.500,00	1.156.077,29	294.577,29	-1.785.268,46
6.1.1.3	Allgemeine Zuweisungen	66.492,00	0,00	0,00	0,00	-66.492,00
6.1.1.5	Abgeführte allgemeine Umlagen	-1.882.153,19	-1.224.880,00	-1.266.606,92	-41.726,92	615.546,27
6.1.1.6	Steuerbeteiligungen	-231.319,25	-31.700,00	-49.073,77	-17.373,77	182.245,48
6.1.1.7	Ausgleichsleistungen	43.477,61	40.000,00	45.491,16	5.491,16	2.013,55
6.1.2.1	Zinsen und ähnliche Erträge	-48,00	0,00	-848,00	-848,00	-800,00
6.1.2.2	Zinsen und ähnliche Aufwendungen	-6.469,71	-3.640,00	-19.654,02	-16.014,02	-13.184,31
6.2.6.0	Beteiligungen, Anteile, Wertpapiere des Anlagevermögens	200,00	0,00	200,00	200,00	0,00

# Teilfinanzrechnung 2022

## Teil A

Budget: 01

Haupt-Produktbereich 1 - 5

1 Zentrale Verwaltung

Ifd. Nr.	Einzahlungs- und Auszahlungsarten	Ergebnis 2021	Ansatz 2022	Ergebnis 2022	Abweichung (Ergebnis-Ansatz) 2022	Ergebnisveränderung gegenüber 2021
		1	2	3	4	5
F2	+ Zuwendungen, allgemeine Umlagen und sonstige Transfereinzahlungen	20.461,99	8.170,00	7.549,00	-621,00	-12.912,99
61441000	vom Bund	20.300,00	0,00	0,00	0,00	-20.300,00
61442000	vom Land	0,00	8.000,00	7.388,00	-612,00	7.388,00
61446000	von Sparkassen	161,99	170,00	161,00	-9,00	-0,99
F4	+ Öffentlich-rechtliche Leitungsentgelte	4.092,50	5.000,00	5.565,00	565,00	1.472,50
63120000	Gebühren für die Erteilung von Bescheiden (u.a. Genehmigungen, Ablehnungen, Untersagungen)	90,00	300,00	190,00	-110,00	100,00
63210000	Entgelte für die Benutzung von öffentlichen Einrichtungen und für wirtschaftliche Dienstleistungen	4.002,50	4.700,00	5.375,00	675,00	1.372,50
F5	+ Privatrechtliche Leistungsentgelte	90.163,71	95.250,00	86.320,87	-8.929,13	-3.842,84
64110000	Einzahlungen aus Verkäufen von Vorräten	77.279,79	74.500,00	55.639,05	-18.860,95	-21.640,74
64120000	Mieten und Pachten	12.883,92	20.750,00	30.681,82	9.931,82	17.797,90
F6	+ Kostenerstattungen und Kostenumlagen	8.960,02	9.850,00	15.546,88	5.696,88	6.586,86
64242000	vom Land	1.505,00	0,00	138,61	138,61	-1.366,39
64290000	von Sonstigen	7.455,02	9.850,00	15.408,27	5.558,27	7.953,25
F7	+ Sonstige laufende Einzahlungen	22.315,33	26.000,00	22.972,56	-3.027,44	657,23
66250000	Konzessionsabgaben	22.315,33	26.000,00	22.844,88	-3.155,12	529,55
66420000		0,00	0,00	127,68	127,68	127,68
<b>F8</b>	<b>Summe der laufenden Einzahlungen aus Verwaltungstätigkeit</b>	<b>145.993,55</b>	<b>144.270,00</b>	<b>137.954,31</b>	<b>-6.315,69</b>	<b>-8.039,24</b>
F9	- Personal- und Versorgungsauszahlungen	70.287,73	73.950,00	68.707,27	-5.242,73	-1.580,46
70110000	Bürgermeister	10.668,00	12.000,00	10.668,00	-1.332,00	0,00
70120000	Beigeordnete	177,78	1.000,00	414,82	-585,18	237,04
70140000	Rats- und Ausschussmitglieder	0,00	100,00	0,00	-100,00	0,00
70211000	Dienstbezüge	-120,02	0,00	419,20	419,20	539,22
70221000	Vergütungen	34.853,00	35.500,00	38.824,62	3.324,62	3.971,62
70299000	Sonstige Dienstbezüge / geringfügig Beschäftigte	9.153,06	9.400,00	6.529,90	-2.870,10	-2.623,16
70320000	Beiträge zu Versorgungskassen Arbeitnehmer	2.694,95	2.800,00	-1.272,19	-4.072,19	-3.967,14
70410000	Beiträge zur gesetzlichen Sozialversicherung Beamte (u.a. Nachversicherung)	1.469,40	1.500,00	1.435,80	-64,20	-33,60
70420000	Beiträge zur gesetzlichen Sozialversicherung Arbeitnehmer	7.251,56	7.500,00	7.547,12	47,12	295,56
71130000	ehrenamtlich Tätige	4.140,00	4.150,00	4.140,00	-10,00	0,00
F10	- Auszahlungen für Sach- und Dienstleistungen	136.743,52	198.310,00	156.692,59	-41.617,41	19.949,07
72201000	Heizung	3.755,78	9.650,00	8.288,46	-1.361,54	4.532,68
72202000	Strom	9.185,30	15.350,00	9.748,22	-5.601,78	562,92
72203000	Wasser / Abwasser	27.273,09	29.470,00	27.948,16	-1.521,84	675,07
72205000	Sonstige Bewirtschaftungskosten	67,00	770,00	375,69	-394,31	308,69
72206000	Abfallbeseitigung	1.188,54	1.310,00	1.403,18	93,18	214,64
72209000	Auszahlungen für Winterdienst	3.872,29	5.000,00	1.277,82	-3.722,18	-2.594,47
72310000	Unterhaltung der Grundstücke, Außenanlagen, Gebäude und Gebäudeeinrichtungen	9.791,95	27.000,00	17.361,26	-9.638,74	7.569,31
72313000	Gebäude einschließlich der Bestandteile, die dem Gebäude zuzurechnen sind	946,44	0,00	0,00	0,00	-946,44
72320000	Bewirtschaftung der Grundstücke, Außenanlagen, Gebäude und Gebäudeeinrichtungen	1.555,33	2.000,00	1.891,83	-108,17	336,50
72338000	Straßen, Wege, Plätze und Verkehrslenkungsanlagen	33.090,59	41.000,00	21.200,67	-19.799,33	-11.889,92
72339000	Unterhaltung des Infrastrukturvermögens / Straßenbeleuchtung	6.425,52	5.500,00	5.984,36	484,36	-441,16
72351000	Wartungs- und Instandsetzungskosten	1.390,86	1.200,00	127,15	-1.072,85	-1.263,71
72352000	Betriebs- und Schmierstoffe	231,63	750,00	1.713,19	963,19	1.481,56
72370000	Unterhaltung der Betriebs- und Geschäftsausstattung	1.689,80	1.600,00	153,93	-1.446,07	-1.535,87

**Teilfinanzrechnung 2022****Teil A**

Budget: 01

Haupt-Produktbereich 1 - 5

1 Zentrale Verwaltung

Ifd. Nr.	Einzahlungs- und Auszahlungsarten	Ergebnis 2021	Ansatz 2022	Ergebnis 2022	Ab- weichung (Ergebnis- Ansatz) 2022	Ergebnis- veränderung gegenüber 2021
		1	2	3	4	5
72380000	Geringwertige Geräte, Ausstattungs-, Ausrüstungs- und sonstige Gebrauchsgegenstände	1.286,19	2.400,00	8.974,74	6.574,74	7.688,55
72420000	Getränke und Verzehrkosten	0,00	300,00	1.211,00	911,00	1.211,00
72490000	sonstige Auszahlungen für Sachleistungen	2.122,61	11.770,00	4.198,23	-7.571,77	2.075,62
72920000	Sonstige Auszahlungen für Dienstleistungen	32.870,60	43.240,00	44.834,70	1.594,70	11.964,10
F12	- Zuwendungen, Umlagen und sonstige Transferauszahlungen	22.830,00	26.780,00	26.772,00	-8,00	3.942,00
74144000	an Zweckverbände	22.830,00	26.780,00	26.772,00	-8,00	3.942,00
F14	- Sonstige laufende Auszahlungen	19.774,15	76.450,00	33.252,61	-43.197,39	13.478,46
76120000	Auszahlungen für Aus- und Fortbildung, Umschulung	709,48	300,00	381,88	81,88	-327,60
76140000	Auszahlungen für allgemeine Betreuung der Bediensteten	0,00	400,00	300,00	-100,00	300,00
76210000	Mieten, Pachten und Erbbauzinsen	1.120,00	1.120,00	1.120,00	0,00	0,00
76253000	Gerichts-, Anwalts-, Notar-, Gerichtsvollzieherkosten usw.	0,00	0,00	565,25	565,25	565,25
76255000	Auszahlungen für die Erstellung von Bebauungsplänen	0,00	0,00	1.441,92	1.441,92	1.441,92
76290000	Sonstige Auszahlungen für die Inanspruchnahme von Rechten und Diensten	0,00	50.000,00	0,00	-50.000,00	0,00
76310000	Büromaterial	0,00	150,00	294,24	144,24	294,24
76329000	Sonstige Geschäftsausgaben	2.332,26	6.650,00	12.298,62	5.648,62	9.966,36
76331000	Porto	0,00	50,00	0,00	-50,00	0,00
76341000	Fermmeldegebühren	536,50	500,00	549,17	49,17	12,67
76344000	Wartung	148,36	150,00	155,66	5,66	7,30
76346000	Rundfunk- und Fernsehgebühren	69,96	70,00	74,89	4,89	4,93
76360000	Öffentlichkeitsarbeit	166,80	500,00	1.531,53	1.031,53	1.364,73
76411000	Gebäudeversicherungen	3.456,75	3.490,00	3.621,09	131,09	164,34
76413000	Haftpflichtversicherungen	2.053,05	2.100,00	2.049,32	-50,68	-3,73
76414000	Unfallversicherungen	928,38	950,00	960,45	10,45	32,07
76416000	Umlagen an Schadensausgleichskassen	3.506,94	3.510,00	3.370,32	-139,68	-136,62
76419000	Sonstige Versicherungen	382,90	390,00	382,90	-7,10	0,00
76430000	sonstige Beiträge	967,66	1.000,00	948,66	-51,34	-19,00
76810000	Grundsteuer	973,01	1.070,00	1.311,02	241,02	338,01
76920000	Verfügungsmittel	107,10	300,00	205,00	-95,00	97,90
76930000	Repräsentationen	0,00	250,00	0,00	-250,00	0,00
76931000	Ehrengaben	615,00	1.200,00	1.135,00	-65,00	520,00
76990000	Sonstige Ifd. Auszahlung der Verwaltungstätigkeit	1.700,00	2.300,00	555,69	-1.744,31	-1.144,31
<b>F15</b>	<b>Summe der laufenden Auszahlungen aus Verwaltungstätigkeit</b>	<b>249.635,40</b>	<b>375.490,00</b>	<b>285.424,47</b>	<b>-90.065,53</b>	<b>35.789,07</b>
<b>F16</b>	<b>Saldo der laufenden Ein- und Auszahlungen aus Verwaltungstätigkeit</b>	<b>-103.641,85</b>	<b>-231.220,00</b>	<b>-147.470,16</b>	<b>83.749,84</b>	<b>-43.828,31</b>
<b>F19</b>	<b>Saldo der Zins- und sonstigen Finanzein- und -auszahlungen</b>	<b>0,00</b>	<b>0,00</b>	<b>0,00</b>	<b>0,00</b>	<b>0,00</b>
<b>F20</b>	<b>Saldo der ordentlichen Ein- und Auszahlungen</b>	<b>-103.641,85</b>	<b>-231.220,00</b>	<b>-147.470,16</b>	<b>83.749,84</b>	<b>-43.828,31</b>
<b>F21</b>	<b>Saldo der außerordentlichen Ein- und Auszahlungen</b>	<b>0,00</b>	<b>0,00</b>	<b>0,00</b>	<b>0,00</b>	<b>0,00</b>
<b>F22</b>	<b>Saldo der Ein- und Auszahlungen aus internen Leistungsbeziehungen</b>	<b>0,00</b>	<b>0,00</b>	<b>0,00</b>	<b>0,00</b>	<b>0,00</b>
<b>F23</b>	<b>Saldo der ordentlichen und außerordentlichen Ein- und Auszahlungen</b>	<b>-103.641,85</b>	<b>-231.220,00</b>	<b>-147.470,16</b>	<b>83.749,84</b>	<b>-43.828,31</b>
F24	+ Einzahlungen aus Investitionszuwendungen	11.010,00	0,00	0,00	0,00	-11.010,00
68140000	von der EU	11.010,00	0,00	0,00	0,00	-11.010,00
<b>F27</b>	<b>Summe der Einzahlungen aus Investitionstätigkeit</b>	<b>11.010,00</b>	<b>0,00</b>	<b>0,00</b>	<b>0,00</b>	<b>-11.010,00</b>
F29	- Auszahlungen für Sachanlagen	304.075,46	155.000,00	66.600,62	-88.399,38	-237.474,84



# Teilfinanzrechnung 2022

## Teil A

Budget: 01

Haupt-Produktbereich 1 - 5

1 Zentrale Verwaltung

Ifd. Nr.	Einzahlungs- und Auszahlungsarten	Ergebnis 2021	Ansatz 2022	Ergebnis 2022	Abweichung (Ergebnis-Ansatz) 2022	Ergebnisveränderung gegenüber 2021
		in EUR				
		1	2	3	4	5
78510000	Auszahlungen für Sachanlagen~Auszahlungen für unbebaute Grundstücke und grundstücksgleiche Rechte	6.870,23	0,00	26.729,30	26.729,30	19.859,07
78521000	Auszahlungen für bebaute Grundstücke und grundstücksgleiche Rechte, Auszahlungen für den Erwerb von Grund und Boden	0,00	10.000,00	4.341,12	-5.658,88	4.341,12
78522000	Auszahlungen für bebaute Grundstücke und grundstücksgleiche Rechte, Auszahlungen für den Erwerb von Gebäuden und Grundstückseinrichtungen	0,00	100.000,00	0,00	-100.000,00	0,00
78523000	Auszahlungen für Sachanlagen~Auszahlungen für bebaute Grundstücke und grundstücksgleiche Rechte~Auszahlungen für Baumaßnahmen	3.290,94	0,00	0,00	0,00	-3.290,94
78533000	Auszahlungen für Baumaßnahmen	0,00	15.000,00	3.453,63	-11.546,37	3.453,63
78571000	Auszahlungen für Sachanlagen / für bewegliche Sachen des Anlagevermögens oberhalb der Wertgrenze i.H.v. 1.000,00 Euro	1.442,29	30.000,00	4.890,19	-25.109,81	3.447,90
78593000	Auszahlungen für Sachanlagen~Auszahlungen für Anlagen im Bau und für geleistete Anzahlungen~Auszahlungen für Baumaßnahmen	292.472,00	0,00	27.186,38	27.186,38	-265.285,62
<b>F32</b>	<b>Summe der Auszahlungen aus Investitionstätigkeit</b>	<b>304.075,46</b>	<b>155.000,00</b>	<b>66.600,62</b>	<b>-88.399,38</b>	<b>-237.474,84</b>
<b>F33</b>	<b>Saldo der Ein- und Auszahlungen aus Investitionstätigkeit</b>	<b>-293.065,46</b>	<b>-155.000,00</b>	<b>-66.600,62</b>	<b>88.399,38</b>	<b>226.464,84</b>
<b>F34</b>	<b>Finanzmittelüberschuss / Finanzmittelfehlbetrag</b>	<b>-396.707,31</b>	<b>-386.220,00</b>	<b>-214.070,78</b>	<b>172.149,22</b>	<b>182.636,53</b>
<b>F37</b>	<b>Saldo der Ein- und Auszahlungen aus Investitionskrediten</b>	<b>0,00</b>	<b>0,00</b>	<b>0,00</b>	<b>0,00</b>	<b>0,00</b>
F38	Veränderung der Forderungen gegenüber der Verbandsgemeinde im Rahmen der Einheitskasse	0,00	-1.891.530,00	0,00	1.891.530,00	0,00
<b>F40</b>	<b>Saldo der Ein- und Auszahlungen aus Finanzierungstätigkeit</b>	<b>0,00</b>	<b>-1.891.530,00</b>	<b>0,00</b>	<b>1.891.530,00</b>	<b>0,00</b>
F42	Verwendung Finanzmittelüberschuss/Deckung Finanzmittelfehlbetrag	0,00	1.891.530,00	0,00	-1.891.530,00	0,00
79644000	für Gemeinden und Gemeindeverbände	0,00	1.891.530,00	0,00	-1.891.530,00	0,00
F43	Veränderung der liquiden Mittel (einschl. durchlaufender Gelder) nachrichtlich:	0,00	-1.891.530,00	0,00	1.891.530,00	0,00
F44	Ausgleich Finanzhaushalt	-103.641,85	-231.220,00	-147.470,16	83.749,84	-43.828,31

# Teilfinanzrechnung 2022

## Teil A

Budget: 02

Haupt-Produktbereich 6

6 Zentrale Finanzdienstleistungen

Ifd. Nr.	Einzahlungs- und Auszahlungsarten	Ergebnis 2021	Ansatz 2022	Ergebnis 2022	Abweichung (Ergebnis-Ansatz) 2022	Ergebnisveränderung gegenüber 2021
		1	2	3	4	5
F1	+ Steuern und ähnliche Abgaben	3.040.486,13	901.500,00	1.210.828,73	309.328,73	-1.829.657,40
60110000	Grundsteuer A	4.722,71	4.500,00	4.679,48	179,48	-43,23
60120000	Grundsteuer B	120.783,09	115.000,00	157.972,93	42.972,93	37.189,84
60130000	Gewerbesteuer	2.412.329,27	330.000,00	511.769,27	181.769,27	-1.900.560,00
60210000	Gemeindeanteil an der Einkommensteuer	416.935,54	380.000,00	450.111,37	70.111,37	33.175,83
60220000	Gemeindeanteil an der Umsatzsteuer	38.620,74	29.000,00	35.711,62	6.711,62	-2.909,12
60330000	Hundesteuer	3.016,85	3.000,00	2.938,00	-62,00	-78,85
60521000	Familienleistungsausgleich	44.077,93	40.000,00	47.646,06	7.646,06	3.568,13
F2	+ Zuwendungen, allgemeine Umlagen und sonstige Transfereinzahlungen	66.492,00	0,00	0,00	0,00	-66.492,00
61111000	Schlüsselzuweisung A	66.492,00	0,00	0,00	0,00	-66.492,00
<b>F8</b>	<b>Summe der laufenden Einzahlungen aus Verwaltungstätigkeit</b>	<b>3.106.978,13</b>	<b>901.500,00</b>	<b>1.210.828,73</b>	<b>309.328,73</b>	<b>-1.896.149,40</b>
F12	- Zuwendungen, Umlagen und sonstige Transferauszahlungen	991.166,55	2.404.950,00	2.457.798,31	52.848,31	1.466.631,76
74143000	an die Gemeinden und Gemeindeverbände	90.380,23	156.710,00	160.432,79	3.722,79	70.052,56
74144000	an Zweckverbände	58.509,00	55.000,00	90.562,00	35.562,00	32.053,00
74159000	an den sonstigen privaten Bereich	5.319,12	5.000,00	3.926,29	-1.073,71	-1.392,83
74190000	Zuweisungen und Zuschüsse an Sonstige	1.335,00	1.400,00	1.335,00	-65,00	0,00
74310000	Gewerbesteuerumlage	260.706,20	31.700,00	42.884,23	11.184,23	-217.821,97
74412000	Finanzausgleichsumlage	0,00	170.700,00	173.451,00	2.751,00	173.451,00
74421000	Landkreise	381.269,00	1.412.630,00	1.413.398,00	768,00	1.032.129,00
74423000	Verbandsgemeinden	193.648,00	571.810,00	571.809,00	-1,00	378.161,00
F14	- Sonstige laufende Auszahlungen	354,44	360,00	384,44	24,44	30,00
76430000	sonstige Beiträge	354,44	360,00	384,44	24,44	30,00
<b>F15</b>	<b>Summe der laufenden Auszahlungen aus Verwaltungstätigkeit</b>	<b>991.520,99</b>	<b>2.405.310,00</b>	<b>2.458.182,75</b>	<b>52.872,75</b>	<b>1.466.661,76</b>
<b>F16</b>	<b>Saldo der laufenden Ein- und Auszahlungen aus Verwaltungstätigkeit</b>	<b>2.115.457,14</b>	<b>-1.503.810,00</b>	<b>-1.247.354,02</b>	<b>256.455,98</b>	<b>-3.362.811,16</b>
F17	+ Zinseinzahlungen und sonstige Finanzeinzahlungen	216,00	200,00	-63,00	-263,00	-279,00
67200000	Zinsen aus Stundungen und Verrentungen	0,00	200,00	50,00	-150,00	50,00
67920000	Vollverzinsung aus Gewerbesteuer (§ 233a AO)	16,00	0,00	-313,00	-313,00	-329,00
67990000	Sonstige	200,00	0,00	200,00	200,00	0,00
F18	- Zinsauszahlungen und sonstige Finanzauszahlungen	4.462,68	1.700,00	212,00	-1.488,00	-4.250,68
77430000	an Gemeinden und Gemeindeverbände	4.398,68	1.500,00	0,00	-1.500,00	-4.398,68
77910000	aus der Vollverzinsung der Gewerbesteuer (§ 233a AO)	64,00	200,00	212,00	12,00	148,00
<b>F19</b>	<b>Saldo der Zins- und sonstigen Finanzein- und -auszahlungen</b>	<b>-4.246,68</b>	<b>-1.500,00</b>	<b>-275,00</b>	<b>1.225,00</b>	<b>3.971,68</b>
<b>F20</b>	<b>Saldo der ordentlichen Ein- und Auszahlungen</b>	<b>2.111.210,46</b>	<b>-1.505.310,00</b>	<b>-1.247.629,02</b>	<b>257.680,98</b>	<b>-3.358.839,48</b>
<b>F21</b>	<b>Saldo der außerordentlichen Ein- und Auszahlungen</b>	<b>0,00</b>	<b>0,00</b>	<b>0,00</b>	<b>0,00</b>	<b>0,00</b>
<b>F22</b>	<b>Saldo der Ein- und Auszahlungen aus internen Leistungsbeziehungen</b>	<b>0,00</b>	<b>0,00</b>	<b>0,00</b>	<b>0,00</b>	<b>0,00</b>
<b>F23</b>	<b>Saldo der ordentlichen und außerordentlichen Ein- und Auszahlungen</b>	<b>2.111.210,46</b>	<b>-1.505.310,00</b>	<b>-1.247.629,02</b>	<b>257.680,98</b>	<b>-3.358.839,48</b>
<b>F27</b>	<b>Summe der Einzahlungen aus Investitionstätigkeit</b>	<b>0,00</b>	<b>0,00</b>	<b>0,00</b>	<b>0,00</b>	<b>0,00</b>
<b>F32</b>	<b>Summe der Auszahlungen aus Investitionstätigkeit</b>	<b>0,00</b>	<b>0,00</b>	<b>0,00</b>	<b>0,00</b>	<b>0,00</b>
<b>F33</b>	<b>Saldo der Ein- und Auszahlungen aus Investitionstätigkeit</b>	<b>0,00</b>	<b>0,00</b>	<b>0,00</b>	<b>0,00</b>	<b>0,00</b>
<b>F34</b>	<b>Finanzmittelüberschuss / Finanzmittelfehlbetrag</b>	<b>2.111.210,46</b>	<b>-1.505.310,00</b>	<b>-1.247.629,02</b>	<b>257.680,98</b>	<b>-3.358.839,48</b>
<b>F37</b>	<b>Saldo der Ein- und Auszahlungen aus Investitionskrediten</b>	<b>0,00</b>	<b>0,00</b>	<b>0,00</b>	<b>0,00</b>	<b>0,00</b>

# Teilfinanzrechnung 2022

## Teil A

Budget: 02

Haupt-Produktbereich 6

6 Zentrale Finanzdienstleistungen

Ifd. Nr.	Einzahlungs- und Auszahlungsarten	Ergebnis 2021	Ansatz 2022	Ergebnis 2022	Abweichung (Ergebnis-Ansatz) 2022	Ergebnisveränderung gegenüber 2021
		1	2	3	4	5
		in EUR				
F38	Veränderung der Forderungen gegenüber der Verbandsgemeinde im Rahmen der Einheitskasse	-1.718.224,10	0,00	1.453.999,80	1.453.999,80	3.172.223,90
<b>F40</b>	<b>Saldo der Ein- und Auszahlungen aus Finanzierungstätigkeit</b>	<b>-1.718.224,10</b>	<b>0,00</b>	<b>1.453.999,80</b>	<b>1.453.999,80</b>	<b>3.172.223,90</b>
F41	Saldo der durchlaufenden Gelder	3.720,95	0,00	7.700,00	7.700,00	3.979,05
69920000	<i>treuhänderische Gelder</i>	3.720,95	0,00	7.700,00	7.700,00	3.979,05
F42	Verwendung Finanzmittelüberschuss/Deckung Finanzmittelfehlbetrag	1.714.503,15	0,00	-1.461.699,80	-1.461.699,80	-3.176.202,95
69644000	<i>für Gemeinden und Gemeindeverbände</i>	-1.205.591,88	0,00	-1.740.666,14	-1.740.666,14	-535.074,26
69920000	<i>treuhänderische Gelder</i>	-3.720,95	0,00	-7.700,00	-7.700,00	-3.979,05
79644000	<i>für Gemeinden und Gemeindeverbände</i>	2.923.815,98	0,00	286.666,34	286.666,34	-2.637.149,64
F43	Veränderung der liquiden Mittel (einschl. durchlaufender Gelder) nachrichtlich:	-1.714.503,15	0,00	1.461.699,80	1.461.699,80	3.176.202,95
F44	Ausgleich Finanzhaushalt	2.111.210,46	-1.505.310,00	-1.247.629,02	257.680,98	-3.358.839,48

**Bilanz Aktiva 2022**

Bezeichnung		Stand zum	Stand zum	Differenz
		31.12.2021	31.12.2022	
		in EUR		
<b>1</b>	<b>Anlagevermögen</b>	<b>6.489.554,12</b>	<b>6.491.265,66</b>	<b>1.711,54</b>
<b>1.1</b>	<b>Immaterielle Vermögensgegenstände</b>	<b>127.390,15</b>	<b>121.140,99</b>	<b>-6.249,16</b>
1.1.3	Gezahlte Investitionszuschüsse	127.390,15	121.140,99	-6.249,16
	01300000 Gezahlte Investitionszuschüsse als Nutzungsberechtigter	127.390,15	121.140,99	-6.249,16
<b>1.2</b>	<b>Sachanlagen</b>	<b>6.357.163,97</b>	<b>6.365.124,67</b>	<b>7.960,70</b>
1.2.1	Wald, Forsten	1.536.694,74	1.536.694,74	0,00
	02110000 Mischwald	151.980,29	151.980,29	0,00
	02120000 Laubwald	1.049.338,53	1.049.338,53	0,00
	02130000 Nadelwald	334.034,79	334.034,79	0,00
	02140000 Gehölz	1.341,13	1.341,13	0,00
1.2.2	Sonstige unbebaute Grundstücke und grundstücksgleiche Rechte	375.696,17	401.664,23	25.968,06
	02220000 Parkanlagen	114.594,44	114.594,44	0,00
	02250000 Kinderspielplätze	344,60	344,60	0,00
	02310000 Ackerland	6.169,75	6.169,75	0,00
	02340000 Weideland	141.085,55	168.133,51	27.047,96
	02390000 Sonstige	7.472,35	6.854,31	-618,04
	02610000 Flüsse und Bäche	19.728,03	19.728,03	0,00
	02620000 Seen und Teiche	17.358,23	16.896,37	-461,86
	02960000 Bauland	68.943,22	68.943,22	0,00
1.2.3	Bebaute Grundstücke und grundstücksgleiche Rechte	913.173,64	893.049,85	-20.123,79
	03110000 Einfamilienhäuser	27.150,77	27.150,77	0,00
	03590000 sonstige Sportanlagen	2,00	2,00	0,00
	03910000 Gemeinschafts-, Bürgerhäuser, Stadthallen	634.506,28	612.610,36	-21.895,92
	03990000 sonstige Gebäude, Bauten	237.794,86	241.166,35	3.371,49
	03991000 Grillhütten	13.273,52	11.798,68	-1.474,84
	03999000 Sonstige	446,21	321,69	-124,52
1.2.4	Infrastrukturvermögen	2.720.088,63	2.701.498,68	-18.589,95
	04824000 Gemeindestraßen	2.213.602,31	2.180.060,19	-33.542,12
	04830000 Wege	577,50	577,50	0,00
	04834000 landwirtschaftliche Wege	287.933,39	279.776,46	-8.156,93
	04841000 Parkplätze	1,00	1,00	0,00
	04842000 Dorfplätze	176.636,42	172.447,48	-4.188,94
	04870000 Straßenbeleuchtung	12.774,33	41.266,87	28.492,54
	04871000 Straßenbeleuchtung	14.523,99	13.728,15	-795,84
	04931000 Bahnhöfe, Buswartehallen, sonstige Wartehallen	14.039,69	13.641,03	-398,66
1.2.6	Kunstgegenstände, Denkmäler	2.700,51	6.625,30	3.924,79
	06110000 Gemälde	2.699,51	2.362,07	-337,44
	06520000 ortsfeste Einzeldenkmäler und Bauwerke	1,00	4.263,23	4.262,23
1.2.7	Maschinen, technische Anlagen, Fahrzeuge	48.683,81	45.820,70	-2.863,11
	07150000 Sonderfahrzeuge (z.B. Grabbagger, Straßenreinigung)	1,00	1,00	0,00
	07181000 Salzstreugeräte für Winterfahrzeuge	1.475,44	705,65	-769,79
	07183000 Mäheinrichtungen	5.062,53	4.442,63	-619,90
	07290000 Sonstige	20.705,14	18.383,07	-2.322,07
	07300000 Betriebsvorrichtungen	21.439,70	22.288,35	848,65
1.2.8	Betriebs- und Geschäftsausstattung	39.098,41	34.604,81	-4.493,60
	08210000 Betriebsausstattung	39.096,41	34.602,81	-4.493,60
	08224000 Hardware	2,00	2,00	0,00

# Bilanz Aktiva 2022

Bezeichnung	Stand zum	Stand zum	Differenz
	31.12.2021	31.12.2022	
	in EUR		
1.2.10 Geleistete Anzahlungen, Anlagen im Bau	721.028,06	745.166,36	24.138,30
09610000 Anlagen im Bau	721.028,06	745.166,36	24.138,30
<b>1.3 Finanzanlagen</b>	<b>5.000,00</b>	<b>5.000,00</b>	<b>0,00</b>
1.3.3 Beteiligungen	5.000,00	5.000,00	0,00
11190000 Sonstige Anteilsrechte	5.000,00	5.000,00	0,00
<b>2 Umlaufvermögen</b>	<b>3.577.786,05</b>	<b>2.129.412,46</b>	<b>-1.448.373,59</b>
<b>2.1 Vorräte</b>	<b>24.242,00</b>	<b>21.274,00</b>	<b>-2.968,00</b>
2.1.3 Fertige Erzeugnisse, fertige Leistungen und Waren	24.242,00	21.274,00	-2.968,00
14310000 Fertige Erzeugnisse	24.242,00	21.274,00	-2.968,00
<b>2.2 Forderungen und sonstige Vermögensgegenstände</b>	<b>3.553.544,05</b>	<b>2.108.138,46</b>	<b>-1.445.405,59</b>
2.2.1 Öffentlich-rechtliche Forderungen, Forderungen aus Transferleistungen	8.395,60	6.758,14	-1.637,46
15150000 Gebührenforderungen gegen den privaten Bereich	0,00	40,00	40,00
15350000 Steuerforderungen gegen den privaten Bereich	8.395,60	5.412,14	-2.983,46
15450000 Forderungen aus Transferleistungen gegen den privaten Bereich	0,00	1.704,33	1.704,33
21100000 Pauschalwertberichtigungen auf Forderungen	0,00	-398,33	-398,33
2.2.2 Privatrechtliche Forderungen aus Lieferungen und Leistungen	12.817,93	32.676,42	19.858,49
16500000 Forderungen aus Lieferungen und Leistungen gegen den privaten Bereich	12.817,93	32.676,42	19.858,49
2.2.6 Forderungen gegen den sonstigen öffentlichen Bereich	3.532.330,52	2.068.703,90	-1.463.626,62
15140000 Gebührenforderungen gegen den öffentlichen Bereich	0,00	500,00	500,00
15340000 Steuerforderungen gegen den öffentlichen Bereich	14.374,38	8.097,56	-6.276,82
16400000 Forderungen aus Lieferungen und Leistungen gegen den öffentlichen Bereich	11.960,00	8.110,00	-3.850,00
17430000 gegen Gemeinden und Gemeindeverbände	4.298,70	4.298,70	0,00
17431000 *VV* laufendes Verrechnungskonto	3.501.697,44	2.047.697,64	-1.453.999,80
2.4 Kassenbestand, Bundesbankguthaben, Guthaben bei der Europäischen Zentralbank, Guthaben bei Kreditinstituten und Schecks	0,00	0,00	0,00
<b>4 Rechnungsabgrenzungsposten</b>	<b>1.281,62</b>	<b>1.700,82</b>	<b>419,20</b>
4.2 Sonstige Rechnungsabgrenzungsposten	1.281,62	1.700,82	419,20
19500000 Sonstige aktive Rechnungsabgrenzungsposten	1.281,62	1.700,82	419,20
<b>Bilanzsumme</b>	<b>10.068.621,79</b>	<b>8.622.378,94</b>	<b>-1.446.242,85</b>

**Bilanz Passiva 2022**

Bezeichnung		Stand zum	Stand zum	Differenz
		31.12.2021	31.12.2022	
		in EUR		
<b>1</b>	<b>Eigenkapital</b>	<b>7.196.540,17</b>	<b>6.873.003,45</b>	<b>-323.536,72</b>
1.1	Kapitalrücklage	5.371.409,81	6.149.868,26	778.458,45
	20100000 Kapitalrücklage	4.409.865,11	4.409.865,11	0,00
	20110000 Allgemeine Kapitalrücklage / Überschussvortrag (ab 2007)	961.544,70	1.740.003,15	778.458,45
1.2	Sonstige Rücklagen	1.046.671,91	1.046.671,91	0,00
	20210000 Gesetzliche und freie Rücklagen	853.084,91	853.084,91	0,00
	20220000 Sonstige zweckgebundene Rücklagen	193.587,00	193.587,00	0,00
1.3	Jahresüberschuss / Jahresfehlbetrag	778.458,45	-323.536,72	-1.101.995,17
	20300000 Jahresüberschuss / Jahresfehlbetrag	778.458,45	-323.536,72	-1.101.995,17
<b>2</b>	<b>Sonderposten</b>	<b>2.682.539,60</b>	<b>1.492.549,29</b>	<b>-1.189.990,31</b>
2.1	Sonderposten für Belastungen aus dem kommunalen Finanzausgleich	1.150.000,00	0,00	-1.150.000,00
	22000000 Sonderposten für die Belastung komm. Finanzausgleich	1.150.000,00	0,00	-1.150.000,00
<b>2.2</b>	<b>Sonderposten zum Anlagevermögen</b>	<b>1.532.539,60</b>	<b>1.492.549,29</b>	<b>-39.990,31</b>
2.2.1	Sonderposten aus Zuwendungen	766.594,07	735.357,46	-31.236,61
	23131000 von Eigenbetrieben	4.011,00	4.011,00	0,00
	23140000 von der EU	9.899,75	8.789,50	-1.110,25
	23142000 vom Land (u.a. Investitionsschlüsselzuweisungen, soweit für Investitionen verwendet)	747.073,79	717.645,20	-29.428,59
	23144000 von Zweckverbänden	3.301,05	3.094,73	-206,32
	23150000 vom privaten Bereich	110,57	2,00	-108,57
	23159000 vom sonstigen privaten Bereich	2.197,91	1.815,03	-382,88
2.2.2	Sonderposten aus Beiträgen und ähnlichen Entgelten	522.270,36	513.516,66	-8.753,70
	23250000 vom privaten Bereich	521.512,80	512.890,85	-8.621,95
	23259000 vom sonstigen privaten Bereich	757,56	625,81	-131,75
2.2.3	Sonderposten aus Anzahlungen für Anlagevermögen	243.675,17	243.675,17	0,00
	23321000 Anzahl.auf Sopos aus Beiträgen AiB	243.675,17	243.675,17	0,00
<b>3</b>	<b>Rückstellungen</b>	<b>54.342,88</b>	<b>59.081,00</b>	<b>4.738,12</b>
3.1	Rückstellungen für Pensionen und ähnliche Verpflichtungen	52.260,00	59.081,00	6.821,00
	24320000 für Versorgungsempfänger	52.260,00	59.081,00	6.821,00
3.4	Sonstige Rückstellungen	2.082,88	0,00	-2.082,88
	29100000 für nicht in Anspruch genommenen Urlaub	2.082,88	0,00	-2.082,88
<b>4</b>	<b>Verbindlichkeiten</b>	<b>135.199,14</b>	<b>197.745,20</b>	<b>62.546,06</b>
4.5	Verbindlichkeiten aus Lieferungen und Leistungen	9.399,74	31.340,09	21.940,35
	35500000 Verbindlichkeiten aus Lieferungen und Leistungen gegenüber dem privaten Bereich	9.399,74	31.340,09	21.940,35
4.9	Verbindlichkeiten gegenüber Sondervermögen, Zweckverbänden, Anstalten des öffentlichen Rechts, rechtsfähigen kommunalen Stiftungen	131.396,31	138.390,16	6.993,85
	36390000 gegenüber Sonstigen	131.396,31	138.390,16	6.993,85
4.10	Verbindlichkeiten gegenüber dem sonstigen öffentlichen Bereich	-15.937,90	8.962,80	24.900,70
	35400000 Verbindlichkeiten aus Lieferungen und Leistungen gegenüber dem öffentlichen Bereich	365,94	1.524,12	1.158,18
	36400000 Verbindlichkeiten aus Transferleistungen gegenüber dem öffentlichen Bereich	-16.303,84	-10.114,30	6.189,54

## Bilanz Passiva 2022

Bezeichnung		Stand zum	Stand zum	Differenz
		31.12.2021	31.12.2022	
		in EUR		
	37400000 Sonstige Verbindlichkeiten gegenüber dem öffentlichen Bereich	0,00	17.552,98	17.552,98
4.11	Sonstige Verbindlichkeiten	10.340,99	19.052,15	8.711,16
	37500000 Sonstige Verbindlichkeiten gegenüber dem privaten Bereich	-905,96	-22,48	883,48
	37910030 Jagdgenossenschaft Bonefeld	11.246,95	18.946,95	7.700,00
	37962000 Umsatzsteuer 19%	0,00	127,68	127,68
	<b>Bilanzsumme</b>	<b>10.068.621,79</b>	<b>8.622.378,94</b>	<b>-1.446.242,85</b>

## Anhang zur Bilanz Jahresabschluss der Ortsgemeinde Bonefeld Haushaltsjahr 2022

### § 48 Abs. 2 Gemeindehaushaltsverordnung (GemHVO)

#### § 44 Abs. 3 Erhebliche Abweichungen zwischen Plan und Ist (größer 10.000 €) in der Ergebnisrechnung

##### Erträge

Pos.	Bezeichnung	Plan	Ist	Abweichung	Grund
1	Steuern und Abgaben	901.500,00	1.201.568,45	300.068,45	Mehrerträge Gewerbesteuer u.a.

##### Aufwendungen

Pos.	Bezeichnung	Plan	Ist	Abweichung	Grund
10	Sach- u. Dienstleistungen	198.310,00	152.855,42	-45.454,58	Minderaufw. Zaun Jagdhaus+Gemeindestr.
12	Zuwendungen, Umlagen	2.431.730,00	2.490.759,85	59.029,85	Mehraufwend. Gewerbesteuer+ ZVumlage
14	Sonstige Aufwendungen	76.820,00	34.589,41	-42.230,59	Minderaufw. Vorbereit.Bauleitplanung u.a.
18	Zinsaufwendungen	1.700,00	17.764,98	16.064,98	Mehraufwend. Strafzinsen 2021 und 2022

#### § 45 Abs. 3 Erhebliche Abweichungen zwischen Plan und Ist (größer 10.000 €) in der Finanzrechnung

##### Einzahlungen

Pos.	Bezeichnung	Plan	Ist	Abweichung	Grund
1	Steuern u. ähnl. Abgaben	901.500,00	1.210.828,73	309.328,73	Mehreinzahl. Gewerbesteuer u.a.

##### Auszahlungen

Pos.	Bezeichnung	Plan	Ist	Abweichung	Grund
10	Sach- u. Dienstleistungen	198.310,00	156.692,59	-41.617,41	Minderauszahl. Maßn. Jagdhaus/Gemeindestr.
12	Zuwend., Umlagen	2.431.730,00	2.484.570,31	52.840,31	Mehrauszahl. Gewerbesteuerumlage u.a.
14	Sonstige Aufwendungen	76.810,00	33.637,05	-43.172,95	Minderauszahl. Vorbereit. Bauleitplanung u.a.
29	Auszahl. f. Sachanlagen	155.000,00	66.600,62	-88.399,38	Minderauszahl. a) Erneuerung Metalplatten an Kaisereiche b) Ankauf Wohnhaus (nicht ausgeführt) c) Beleuchtung Birkenhof (Fertig in '23) d) Beschaffung Traktor (nicht ausgeführt)

#### Ziffer 1 Bilanzierungs- und Bewertungsmethoden

Seit Erstellung der Eröffnungsbilanz zum 01.01.2007 vom 11.10.2007 hat der Gesetz- und Verordnungsgeber die Gemeindeeröffnungsbilanz-Bewertungsverordnung (GemEBilBewVO) vom 28.12.2007 und die dazugehörigen Verwaltungsvorschriften vom 25. März 2008 erlassen.

Die Bewertungs- und Bilanzierungsmethoden wurden beibehalten.

Der Bestand am liegenden Holz hat sich von 24.242,00 € um 2.968,00 € auf 21.274,00 € verringert, siehe hierzu auch Bilanz, Aktiva-Seite, Position 2.1.3, Konto 14310.

Unter der Position 2.2.6 Aktiva-Seite der Bilanz, Konto 17431 sind die liquiden Mittel der Ortsgemeinde Bonefeld zum 31.12.2022 (2.047.697,64 €) zu erkennen.

Die Verringerung der liquiden in dieser beträchtlichen Höhe liegt am dem erheblichen Finanzmittelüberschuss aus 2021 und den sich in 2022 daraus ergebenden hohen Umlagezahlungen.



Es wurden keine Rückstellungen für unterlassene Instandsetzung gebildet. Verpflichtungen aus kreditähnlichen Rechtsgeschäften und Leasingverträge sind der Verwaltung nicht bekannt und wurden nicht berücksichtigt.

Es wurden keine Entnahmen bzw. Zuführungen Sonderposten für den Kommunalen Finanzausgleich gebucht.

Die Beleuchtungsmaßnahmen zum Birkenhof wurden erst in 2023 fertiggestellt bzw. bezahlt.

Die Beträge auf der Aktiva-Seite korrespondieren mit den Sonderposten im Passiva.

Die Forderungen, die Sonderposten und die Verbindlichkeiten sind mit dem Nominalwert erfasst.

Die Rückstellungen für Versorgungsempfänger erhöhen sich um 6.821,00 €. Der Betrag setzt sich aus einer Zuführung in Höhe von 8.061,00 € für die aktive Ortsbürgermeisterin und mit einem Abgang von -1.240,00 € für den ehem. Ortsbürgermeister zusammen. Diese Beträge sind nicht zahlungswirksam.

Ansonsten verweisen wir auf die Ausführungen zur Bilanzierung und Bewertung in der Eröffnungsbilanz.

Zu den Ziffern 2 bis 21 des § 48 Abs. 2 GemHVO ergeben sich keine Angaben oder Erläuterungen.

Ziffer 22 Zahl der Mitarbeiter

Die Ortsgemeinde Bonefeld hat einen hauptamtlichen Mitarbeiter.

Ziffer 23 Mitglieder des Gemeinderates Bonefeld

Legislaturperiode ab 2019

Claudia Runkel	Ortsbürgermeisterin	
Manfred Krämer	1. Ortsbeigeordneter u. Ratsmitglied	
Klaus Heickmann	2. Ortsbeigeordneter u. Ratsmitglied	
Norbert Spliethofe	3. Ortsbeigeordneter u. Ratsmitglied	
Christine Hertling	Ratsmitglied	
Udo Runkel	Ratsmitglied	
Sven Elberskirch	Ratsmitglied	03.07.2019 - 28.02.2022
Maximilian Reinhard	Ratsmitglied	ab 16.03.2022
Peter Keßelheim	Ratsmitglied	
Anja Kroll	Ratsmitglied	
Klaus Puderbach	Ratsmitglied	
Frank-Dieter Reinhard	Ratsmitglied	
Klaus Reinhard	Ratsmitglied	
Jakob Sawatzky	Ratsmitglied	

Eine Mitzugehörigkeit von Posten zu mehreren Bilanzpositionen gemäß § 43 Abs. 2 GemHVO entfällt.

# Rechenschaftsbericht der Ortsgemeinde Bonfeld 2022

## Vorbemerkungen

Dem Rechenschaftsbericht, der mit verschiedenen Ergänzungen und Modifikationen das kommunalwirtschaftliche Pendant zum handelsrechtlichen Lagebericht (§ 289 HGB) ist, sollen nach § 49 Gemeindehaushaltsverordnung (GemHVO) folgende Punkte entnommen werden können:

- eine Darstellung des Verlaufes der Haushaltswirtschaft und die Lage der Gemeinde derart, dass ein den tatsächlichen Verhältnissen entsprechendes Bild vermittelt wird; hierzu ist ein Überblick über die wichtigen Ergebnisse des Jahresabschlusses und Rechenschaft über die Haushaltswirtschaft im abgelaufenen Haushaltsjahr zu geben
- eine ausgewogene und umfassende, dem Umfang der gemeindlichen Aufgabenerfüllung entsprechenden Analyse der Haushaltswirtschaft und der Vermögens-, Finanz- und Ertragslage.

In die Analyse sollen (produktorientierte) Ziele und Kennzahlen, soweit sie bedeutsam für das Bild der Vermögens-, Finanz- und Ertragslage sind einbezogen werden. Unter Bezugnahme auf die im Jahresabschluss enthaltenen Ergebnisse sollen diese erläutert werden.

Weiterhin soll der Rechenschaftsbericht auf

- Vorgänge von besonderer Bedeutung, die nach dem Schluss des Haushaltsjahres eingetreten sind und
- zu erwartende mögliche Chancen und Risiken für die künftige Entwicklung und zugrunde liegende Annahmen

eingehen.

Der nachfolgende Rechenschaftsbericht geht zunächst auf den allgemeinen Geschäftsverlauf anhand der Bilanz, der Ergebnisrechnung und der Finanzrechnung ein.

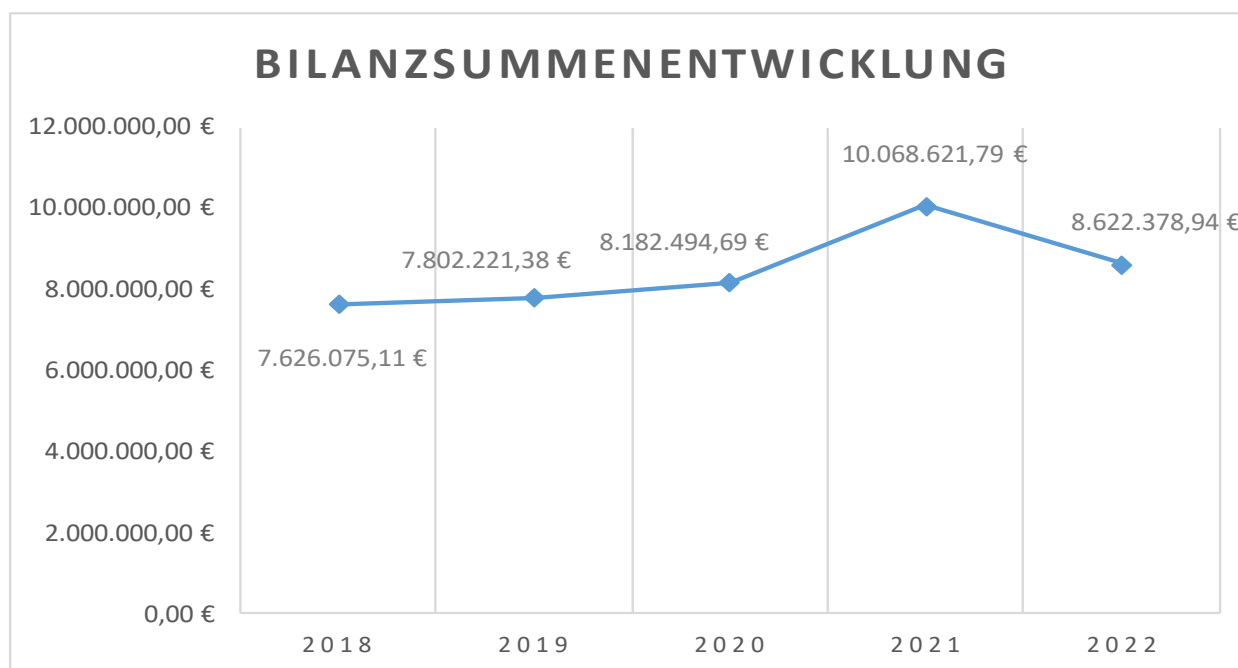
Nach dieser globalen Betrachtung werden besondere Einzelpositionen und im Vorjahresvergleich wesentliche Abweichungen im Folgenden erläutert. Der Rechenschaftsbericht orientiert sich hierbei an den einschlägigen Vorgaben des 8. Teils der GemHVO (§§ 43 ff. GemHVO).

## Geschäftsverlauf 2022

### Bilanz

Die Bilanzsumme hat sich gegenüber dem Vorjahr von 10.068.621,79 € um 1.446.242,85 € auf nunmehr 8.622.378,94 € vermindert.

Hierdurch ergibt sich seit den letzten fünf Jahren folgende Entwicklung der Bilanzsummen:



### Ergebnisrechnung

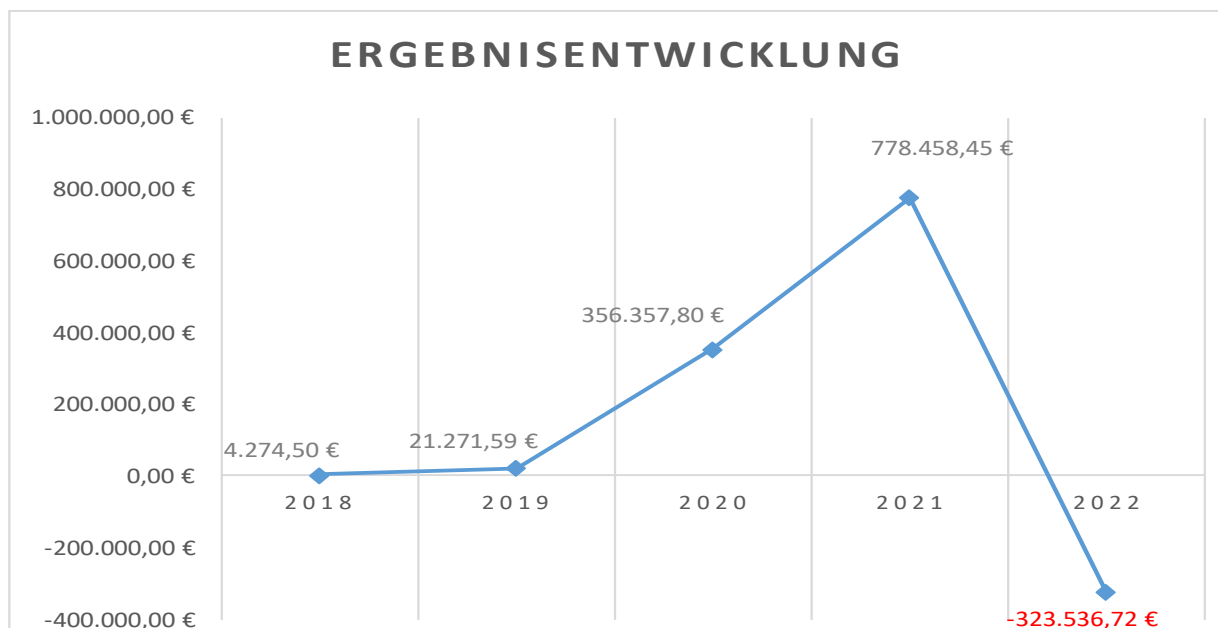
Der doppelte Jahresabschluss 2022 weist einen Fehlbetrag von -323.536,72 € aus.

Der Summe der laufenden Erträge in Höhe von 2.549.186,16 € stehen laufende Aufwendungen in Höhe von 2.854.521,90 € gegenüber, dies ergibt ein laufendes Ergebnis aus Verwaltungstätigkeit in Gesamthöhe von -305.335,74 €.

Hierzu kommt der Saldo der Zinserträge und -aufwendungen, der -18.200,98 € beträgt.

Zeile	Bezeichnung	Vorjahr	Geschäftsjahr	Differenz	
E8	Summe der laufenden Erträge aus Verwaltungstätigkeit	3.255.489,80 €	2.549.186,16 €	-706.303,64 €	↓
E15	Summe der laufenden Aufwendungen aus Verwaltungstätigkeit	2.472.784,67 €	2.854.521,90 €	381.737,23 €	↑
E16	Laufendes Ergebnis aus Verwaltungstätigkeit	782.705,13 €	-305.335,74 €	-1.088.040,87 €	↑
E19	Saldo der Zins- und sonstigen Finanzerträge und -aufwendungen	-4.246,68 €	-18.200,98 €	-13.954,30 €	↑
E20	Ordentliches Ergebnis	778.458,45 €	-323.536,72 €	-1.101.995,17 €	↑
E21	Außerordentliches Ergebnis	0,00 €	0,00 €	0,00 €	→
E23	Jahresergebnis	778.458,45 €	-323.536,72 €	-1.101.995,17 €	↑

Für die Ergebnisentwicklung ergibt sich folgendes Bild:



### Finanzrechnung

In der Finanzrechnung finden sich alle Ein- und Auszahlungen der Ortsgemeinde Bonefeld im Haushaltsjahr 2022 wieder.

Der Finanzmittelfehlbetrag des Jahres 2022 beläuft sich auf -1.461.669,80 €. Hinzu kommt der Saldo der durchlaufenden Gelder (F 41= Jagdpacht) in Höhe von 7.700,00 €, so dass sich insgesamt eine Veränderung der liquiden Mittel in Höhe von -1.453.999,80 € ergeben, sh. hierzu auch Bilanz, Aktiva, Pos. 2.2.6, Konto 17431.

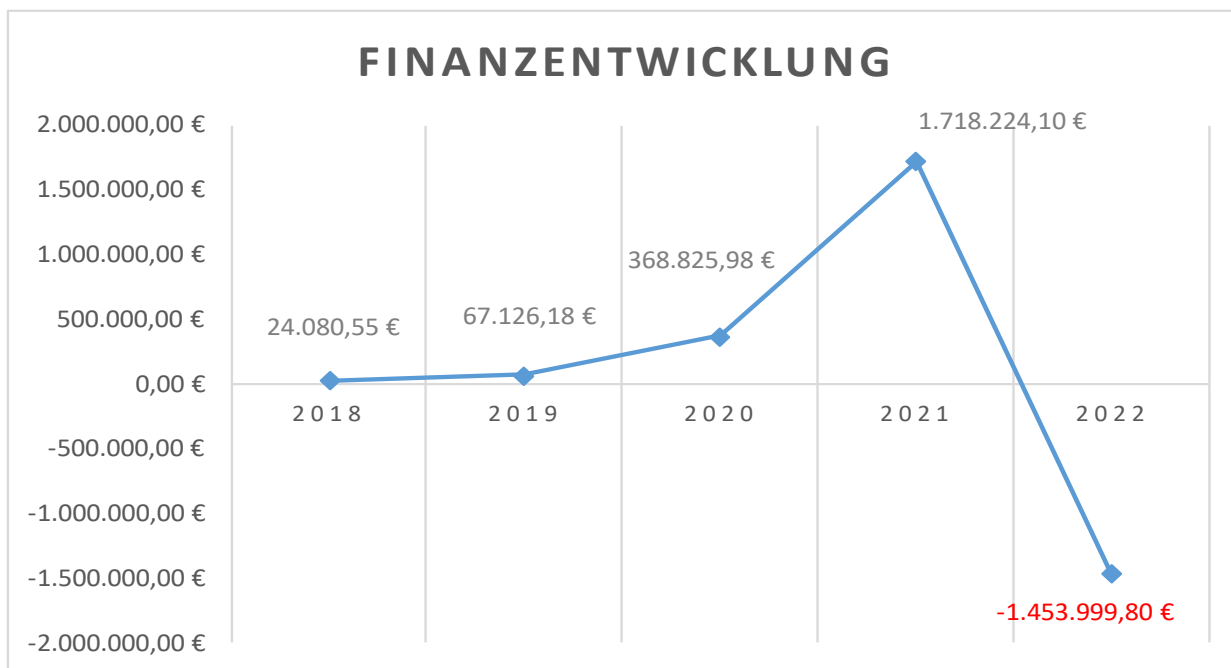
Der Finanzmittelfehlbetrag besteht aus den laufenden Einzahlungen in Höhe von 1.348.783,04 € und den laufenden Ausgaben in Höhe von -2.743.607,22 €.

Hinzu kommt der Saldo der Zinsein- und -auszahlungen in Höhe von -275,00 € sowie der Saldo aus den Ein- und Auszahlungen aus Investitionstätigkeit von insgesamt - 66.600,62 €.

Der Saldo der durchlaufenden Gelder F41 wird wie eben erwähnt, dazu addiert.

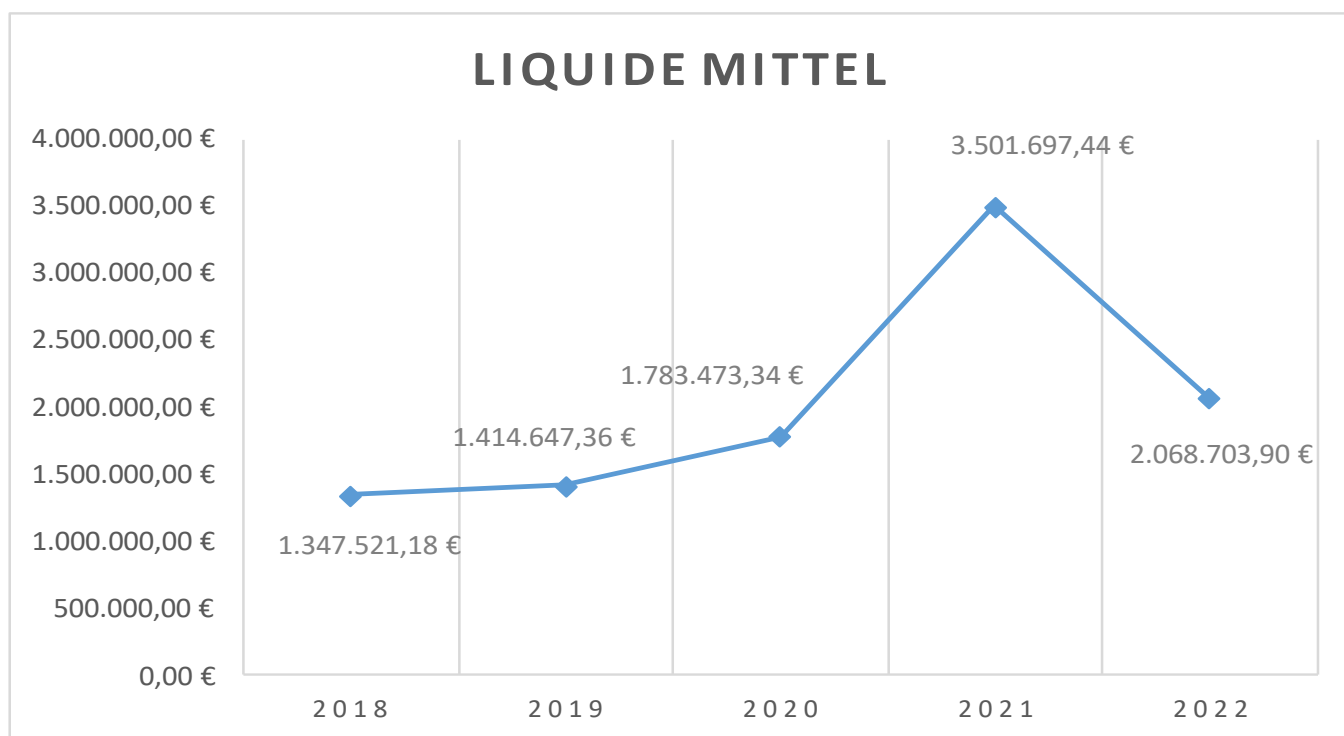
Zeile	Bezeichnung	Vorjahr	Geschäftsjahr	
F23	Saldo der ordentlichen und außerordentlichen Ein- und Auszahlungen	2.007.568,61 €	-1.395.099,18 €	↓
F33	Saldo der Ein- und Auszahlungen aus Investitionstätigkeit	-293.065,46 €	-66.600,62 €	↑
F34	Finanzmittelüberschuss/Finanzmittelfehlbetrag	1.714.503,15 €	-1.461.699,80 €	↑
F37	Saldo der Ein- und Auszahlungen aus Investitionskrediten	0,00 €	0,00 €	→
	Finanzmittelüberschuss/Finanzmittelfehlbetrag	1.714.503,15 €	-1.461.699,80 €	↑
F39	Saldo der Ein- und Auszahlungen aus Krediten zur Liquiditätssicherung	0,00 €	0,00 €	→
	Finanzmittelüberschuss/Finanzmittelfehlbetrag	1.714.503,15 €	-1.461.699,80 €	↑

Für die Finanzmittelentwicklung ergibt sich folgendes Bild:



2018-2020 = F34 und 2021-2022= F40

Die Entwicklung der liquiden Mittel stellt sich wie folgt dar:



### Detailbetrachtung Bilanz

Im Folgenden werden die beiden Seiten der Bilanz näher erläutert.

Auf die Veränderungen durch die regelmäßige aufwandswirksame Abschreibung von Anlagegütern bzw. der regelmäßigen ertragswirksamen Auflösung von Sonderposten wird nicht näher eingegangen, lediglich die Bilanzpositionen mit außerordentlichen Zu- bzw. Abgängen werden dargelegt.

Die Gliederung bezieht sich auf die Bilanzposition.

## Aktiva

Die Aktivseite der Bilanz („Mittelverwendung“) umfasst folgende Positionen.

### 1.2.2 Sonst. unbebaute Grundstücke u. grundstücksgleiche Rechte

Unter dem Konto 02340 (Weideland) wurden Grundstücke (Flur 16 Nr. 47 u.a.) in Höhe von 27.047,96 € erworben. Die Notarkosten wurden erst in 2023 abgewickelt.

### 1.2.4 Infrastrukturvermögen

Bei dem Konto 04871 (Straßenbeleuchtung) erhöht sich die Bilanz um insgesamt 28.492,54 € aufgrund der Errichtung neuer Straßenbeleuchtungen entlang des Radfahrwegs zum Birkenhof.

### 1.2.6 Kunstgegenstände, Denkmäler

Durch die Erneuerung der Platten an der Kaisereiche erhöht sich das Konto 06520 (Ortsfeste Einzeldenkmäler und Bauwerke) um 4.262,23 €.

### 1.2.7 Maschinen, technische Anlagen, Fahrzeuge

Dieser Bereich verringert sich von 48.683,81 € um 2.863,11 € auf 45.820,70 €.

Hierin mit enthalten ist auch die Beschaffung des Sitzkarussells und der Kleinkinderschaukel bei Konto 07300 in Höhe von 4.890,19 €. Nach dem Abschreibungslauf ergeben sich die eben aufgeführten Endstände.

### 1.2.10 Geleistete Anzahlungen, Anlagen im Bau

Unter dem Konto 0961000 (Anlagen im Bau) kam es zu Auszahlungen der Maßnahme „Im Gäsel/ Am Schwanenteich“ und Schlussvermessungen u.a. weshalb sich die Bilanz an dieser Stelle um 24.138,30 € erhöht.

## 2.1.3 Fertige Erzeugnisse, Leistungen und Waren

Der Bestand am liegenden Holz verringert sich von 24.242,00 € um 2.968,00 € auf 21.274,00 €.

### 2.2.1. Öffentlich-rechtliche Forderungen

Die öffentlich-rechtlichen Forderungen betragen nur noch 6.758,14 € und bestehen hauptsächlich aus Forderungen im Bereich der Gewerbesteuer.

Der ausgewiesene Betrag in der Forderungsübersicht beträgt 7.156,47 €, die Differenz von 398,33 € ergibt sich aus dem Konto 2110, Pauschalwertberichtigung.

### 2.2.2 Privatrechtliche Forderungen aus Lieferungen und Leistungen

Diese Forderungen belaufen sich auf 32.676,42 € und bestehen hauptsächlich aus Forderungen, welche durch die Rechnungsabgrenzung im Jahreswechsel entstehen. Hier fällt die Sollstellung mit der Fälligkeit zeitlich auseinander. Es handelt sich hauptsächlich um Holzverkauf.

### 2.2.6. Forderungen gegen den sonstigen öffentlichen Bereich

Der Forderungsrückgang von 1.463.626,62 € ergibt sich in diesem Bereich hauptsächlich aus der Verminderung der liquiden Mittel mit 2.047.697,64 € (F 34 Finanzrechnung zuzgl. durchlaufende Gelder F41). Der große Finanzmittelüberschuss in 2021, welcher durch den Verkauf einer Firma zustande kam, schlägt in 2022

## **Passiva**

Die Passivseite der Bilanz („Mittelherkunft“) umfasst folgende Positionen.

### **1. Kapitalrücklage**

Die Kapitalrücklage verringert sich von 5.371.409,17 € um 778.458,45 € auf 6.149.868,26 €. Dieser Betrag ergibt sich in voller Höhe aus dem Jahresfehlbetrag 2022 (auch hier wieder durch die erheblich gestiegenen Umlagen in 2022, Verkauf einer Firma).

#### **1.3 Jahresüberschuss/Jahresfehlbetrag**

Wie bereits erwähnt beträgt der Jahresfehlbetrag -323.536,72 €.

#### **2.1 Sonderposten für Belastungen aus dem kommunalen Finanzausgleich**

Der Sonderposten für Belastungen aus dem kommunalen Finanzausgleich wurde aufgelöst.

#### **3.1. Rückstellungen für Pensionen und ähnliche Verpflichtungen**

Diese Rückstellungen haben sich um 6.821,00 € erhöht. Es handelt sich hier um eine Zuführung in Höhe von 8.061,00 € sowie um eine Verringerung von 1.240,00 € für die Ortsbürgermeisterin und den ehemaligen Ortsbürgermeister. Diese Beträge werden von der PPA übermittelt und sind nicht zahlungswirksam.

#### **3.4 Sonstige Rückstellungen**

Der Wert für den nicht in Anspruch genommenen Urlaub wurde aufgelöst und beträgt 0,00 €.

#### **4.5. Verbindlichkeiten aus Lieferungen und Leistungen**

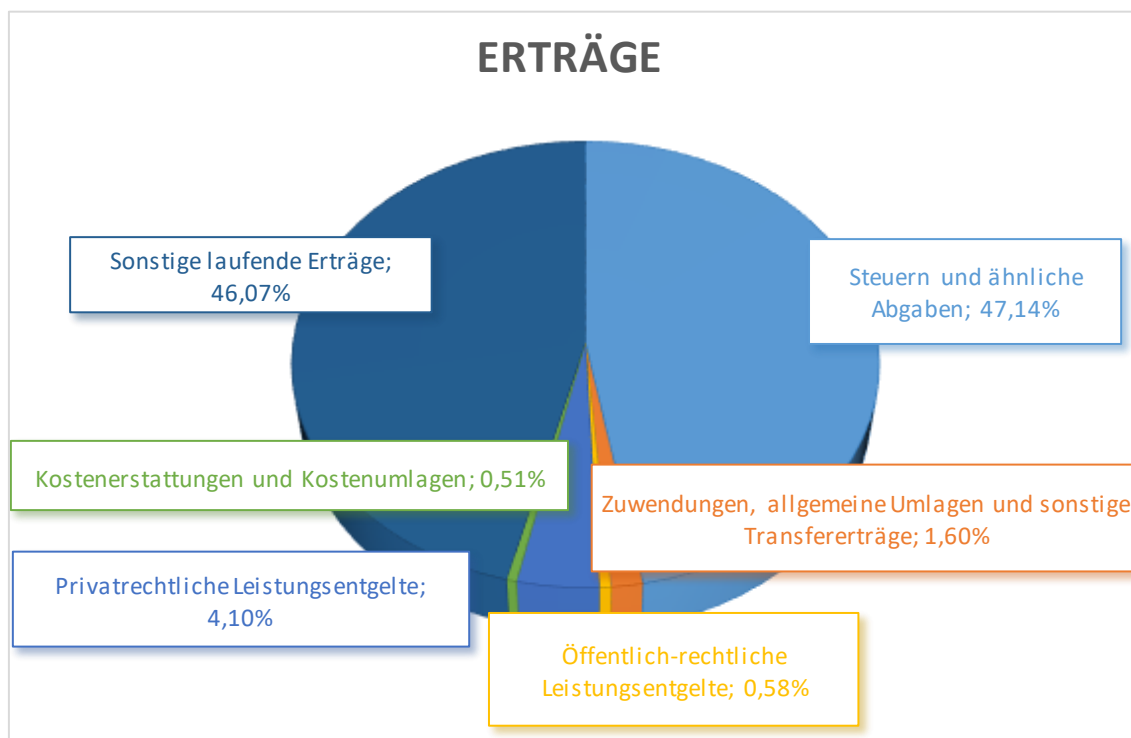
Die Verbindlichkeiten aus Lieferung und Leistung betreffen in 2022 erbrachte Leistungen, die aber erst 2022 in Rechnung gestellt und gezahlt wurden. Diese fließen in das Ergebnis des Jahres 2022 ein, die Auszahlung und damit die Berücksichtigung in der Finanzrechnung erfolgt jedoch erst im Jahr 2023. Es handelt sich hier um viele verschiedene Beträge mit einer Summe von insgesamt 31.340,09 €.

#### **4.11 Sonstige Verbindlichkeiten**

Unter dem Konto 37910030 ergibt sich der Kontostand der Jagdgenossenschaft in Höhe von 18.946,95 € (dieser wurde ab 2020 aus dem Haushalt ausgegliedert).

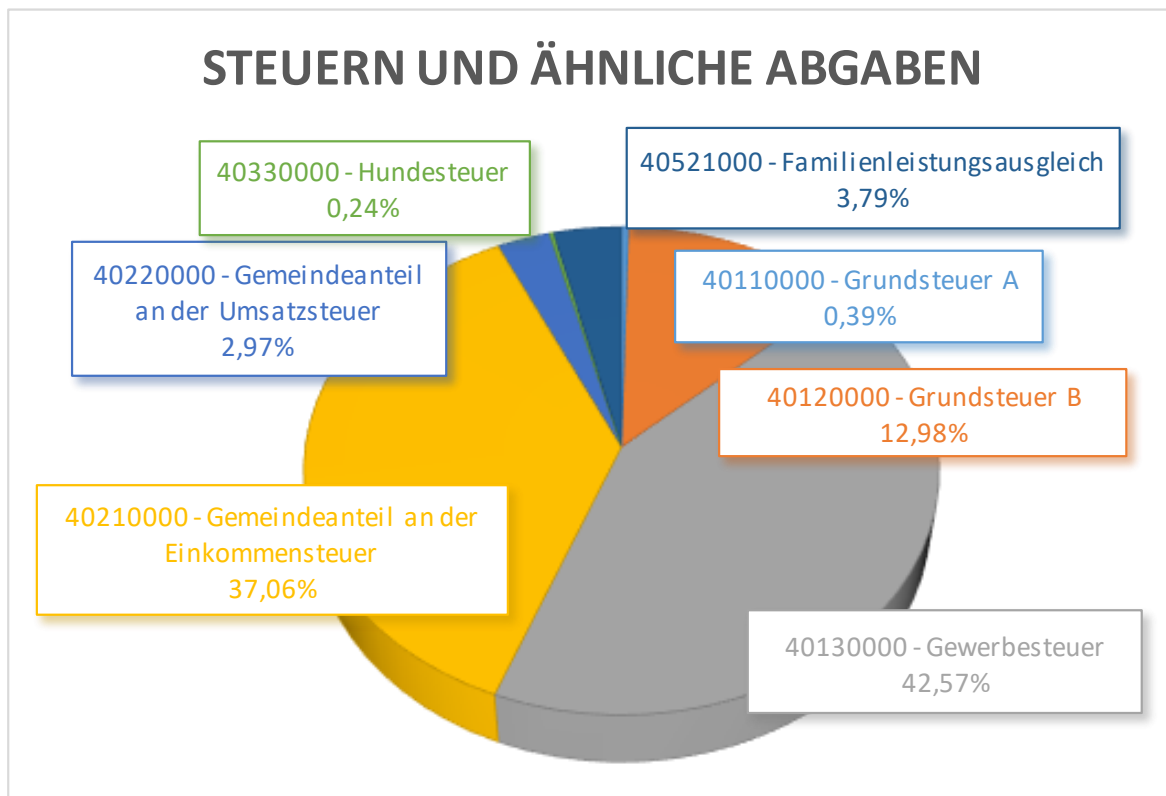
## Detailbetrachtung Ergebnisrechnung

Die **Erträge** der Ortsgemeinde Bonefeld setzen sich wie folgt zusammen:



### E1 - Steuern und ähnliche Abgaben

Die Erträge aus Steuern und ähnlichen Abgaben setzen sich wie folgt zusammen:



Die Steuern und ähnlichen Abgaben lagen im Jahr 2022 um 300.068,45 € über dem Planansatz. Zum Vorjahresvergleich liegen diese Erträge um 1.783.254,91 € unter dem Ergebnis 2020.



Konto	Steuerart	Plan	Ist	Differenz	
40110	Grundsteuer A	4.500,00 €	4.697,79 €	197,79 €	↗
40120	Grundsteuer B	115.000,00 €	155.906,41 €	40.906,41 €	↕
40130	Gewerbesteuer	330.000,00 €	511.619,27 €	181.619,27 €	↕
40210	Gemeindeanteil an der Einkommensteuer	380.000,00 €	445.371,66 €	65.371,66 €	↕
40220	Gemeindeanteil an der Umsatzsteuer	29.000,00 €	35.650,16 €	6.650,16 €	↕
40330	Hundesteuer	3.000,00 €	2.832,00 €	-168,00 €	↘
40521	Familienleistungsausgleich	40.000,00 €	45.491,16 €	5.491,16 €	↗
<b>Summe</b>		<b>901.500,00 €</b>	<b>1.201.568,45 €</b>	<b>300.068,45 €</b>	

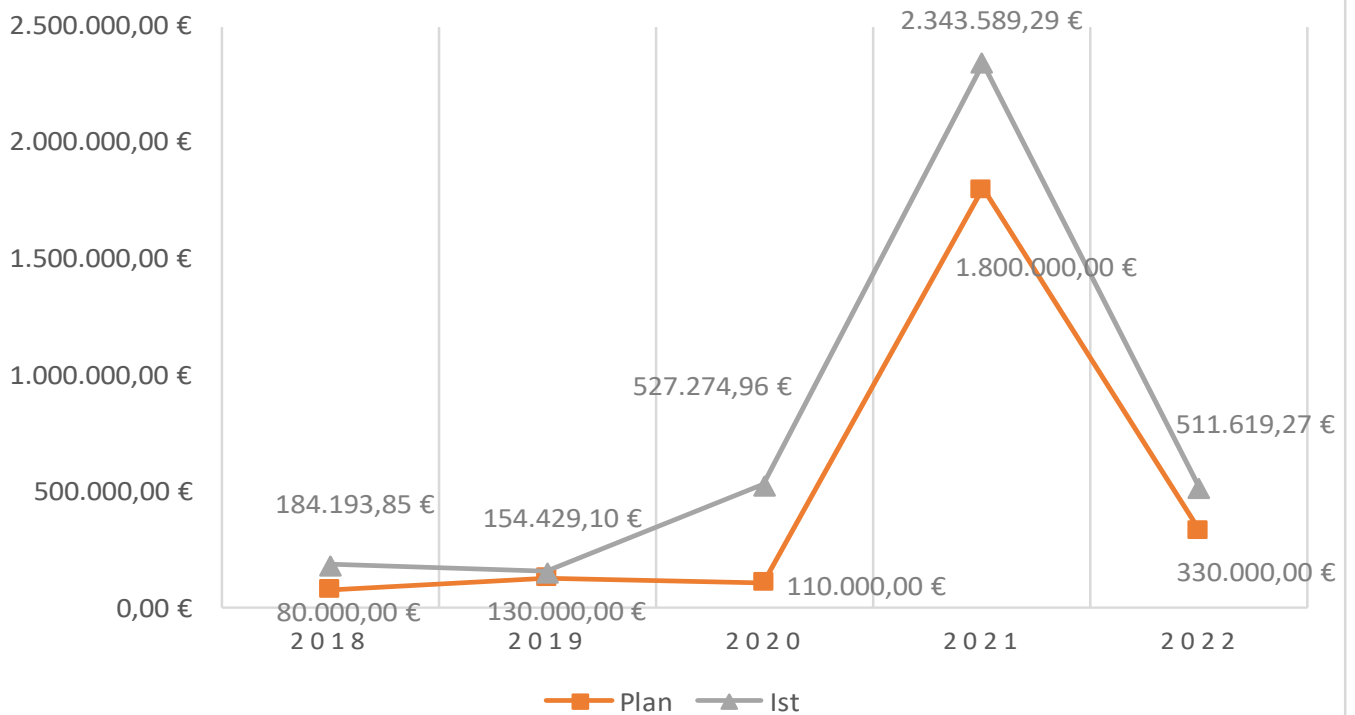
Konto	Steuerart	Ergebnis Vorjahr	Ergebnis 2022	Differenz	
40110	Grundsteuer A	4.345,44 €	4.697,79 €	352,35 €	↗
40120	Grundsteuer B	122.351,94 €	155.906,41 €	33.554,47 €	↕
40130	Gewerbesteuer	2.343.589,29 €	511.619,27 €	-1.831.970,02 €	↘
40210	Gemeindeanteil an der Einkommensteuer	429.008,06 €	445.371,66 €	16.363,60 €	↗
40220	Gemeindeanteil an der Umsatzsteuer	38.931,77 €	35.650,16 €	-3.281,61 €	↘
40330	Hundesteuer	3.119,25 €	2.832,00 €	-287,25 €	↘
40521	Familienleistungsausgleich	43.477,61 €	45.491,16 €	2.013,55 €	↗
<b>Summe</b>		<b>2.984.823,36 €</b>	<b>1.201.568,45 €</b>	<b>-1.783.254,91 €</b>	

Das Aufkommen an Steuern und ähnlichen Abgaben hat sich in den letzten Jahren wie folgt entwickelt:

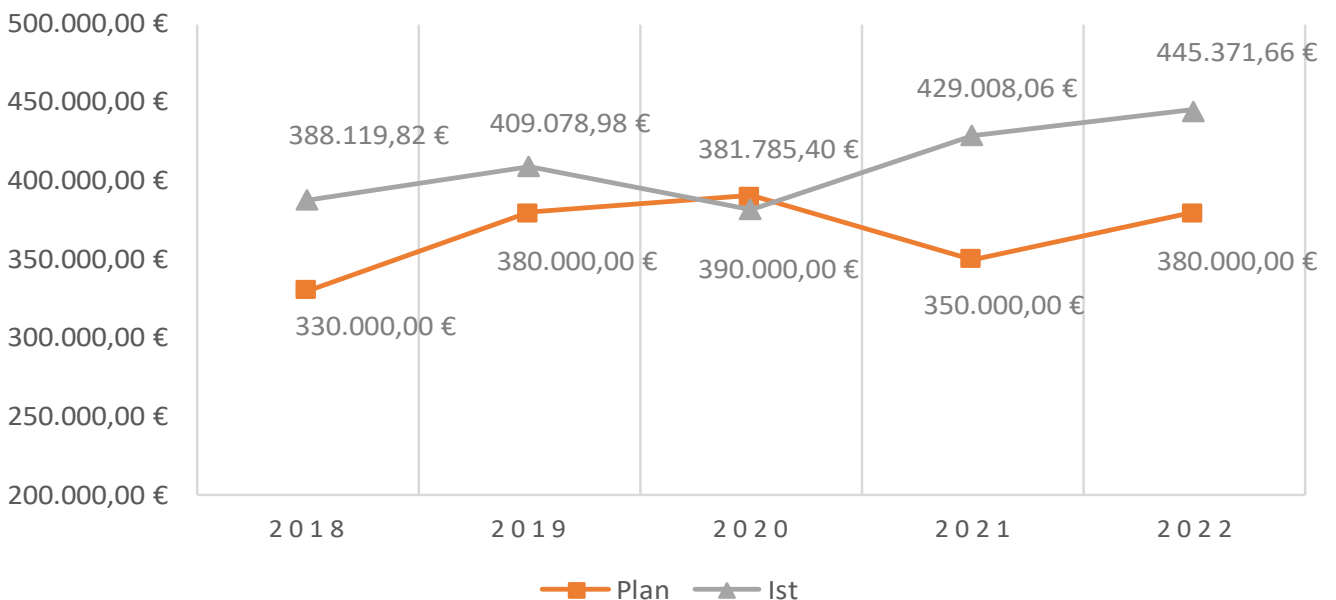


Nachfolgend wird die Gewerbe- sowie Einkommensteuer mit den Plandaten und dem Ergebnis verglichen.

## ENTWICKLUNG GEWERBESTEUER PLAN-IST VERGLEICH



## ENTWICKLUNG EINKOMMENSTEUER PLAN-IST VERGLEICH



### E2 – Zuwendungen, allgemeine Umlagen und sonstige Transfererträge

Diese Position war mit 46.260,00 € geplant und liegt mit 40.839,89 € um -5.420,11 € unter den Haushaltsansätzen und entfällt hauptsächlich auf Sonderposten aus Zuwendungen (diese Beträge sind nicht zahlungswirksam).

E4 – Öffentlich-rechtliche Leistungsentgelte

Die Mehrerträge in Höhe von 1.098,70 € (Haushaltsansatz 13.760,00 €, Erträge von 14.858,89 €) liegen hauptsächlich an den höheren Benutzungsgebühren für Dorfgemeinschaftshaus und Grillhütte.

E5 – privatrechtliche Leistungsentgelte

Bei den privatrechtlichen Leistungsentgelten ergeben sich im Plan-Ist-Vergleich Mehrerträge von 9.148,11 €, die sich wie folgt zusammensetzen:

Konto	Ertrag	Plan	Ist	Differenz
44110	Holzverkauf	74.500,00 €	75.666,29 €	1.166,29 €
44120	Mieten und Pachten	20.750,00 €	28.731,82 €	7.981,82 €

(nicht eingeplant: Pacht Vodafone Mobilfunkmast)

E6 – Kostenerstattungen und Kostenumlagen

Bei den Kostenerstattungen/ Kostenumlagen liegen die tatsächlichen Erträge mit insgesamt 13.105,53 € über dem geplanten Wert von 9.150,00 €. Die Mehrerträge entfallen u.a. auf die Erträge der 700 Jahrfeier.

E7 - sonstige laufende Erträge

Hier ergibt sich eine negative Abweichung in Höhe von 1.584,52 € zwischen den geplanten und den tatsächlich erzielten Erträgen.

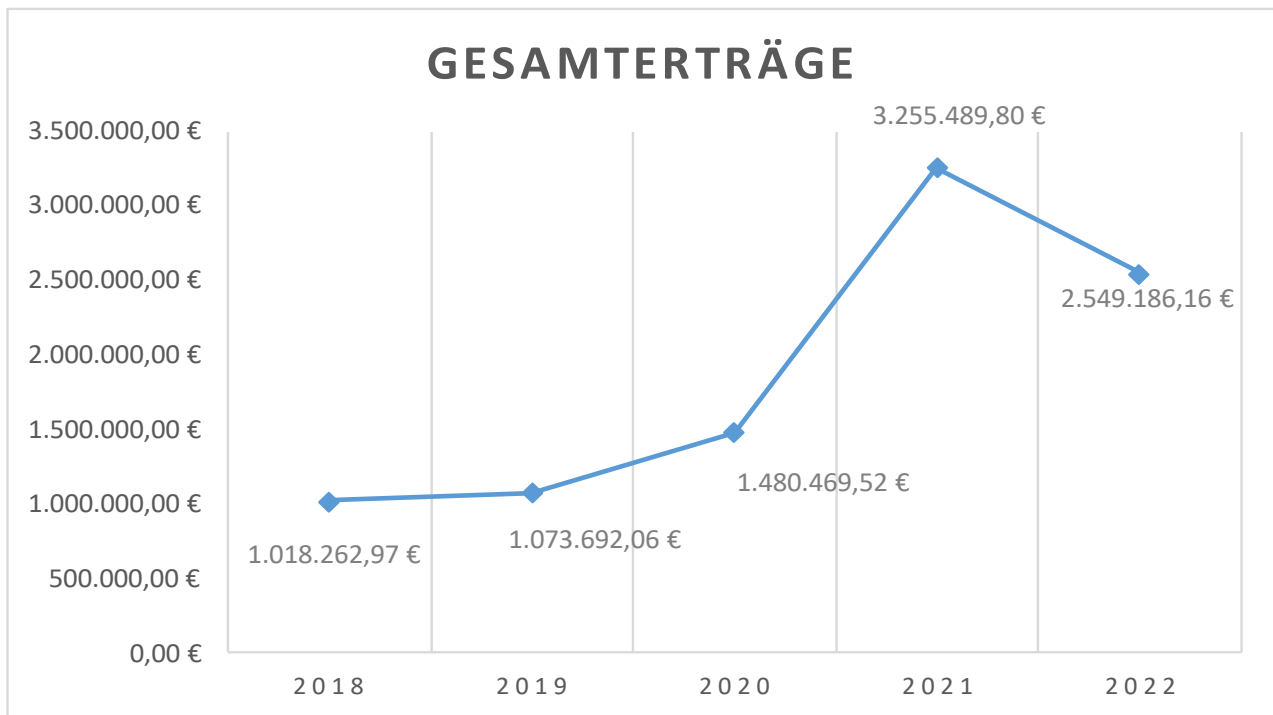
Der Grund für die Differenzen der Erträge aus 2021 und 2022 liegt hauptsächlich an den nicht zahlungswirksamen Erträgen.

Bei den Konzessionsabgaben handelt es sich lediglich um einen Ertrag der sich auch im Finanzhaushalt niederschlägt.

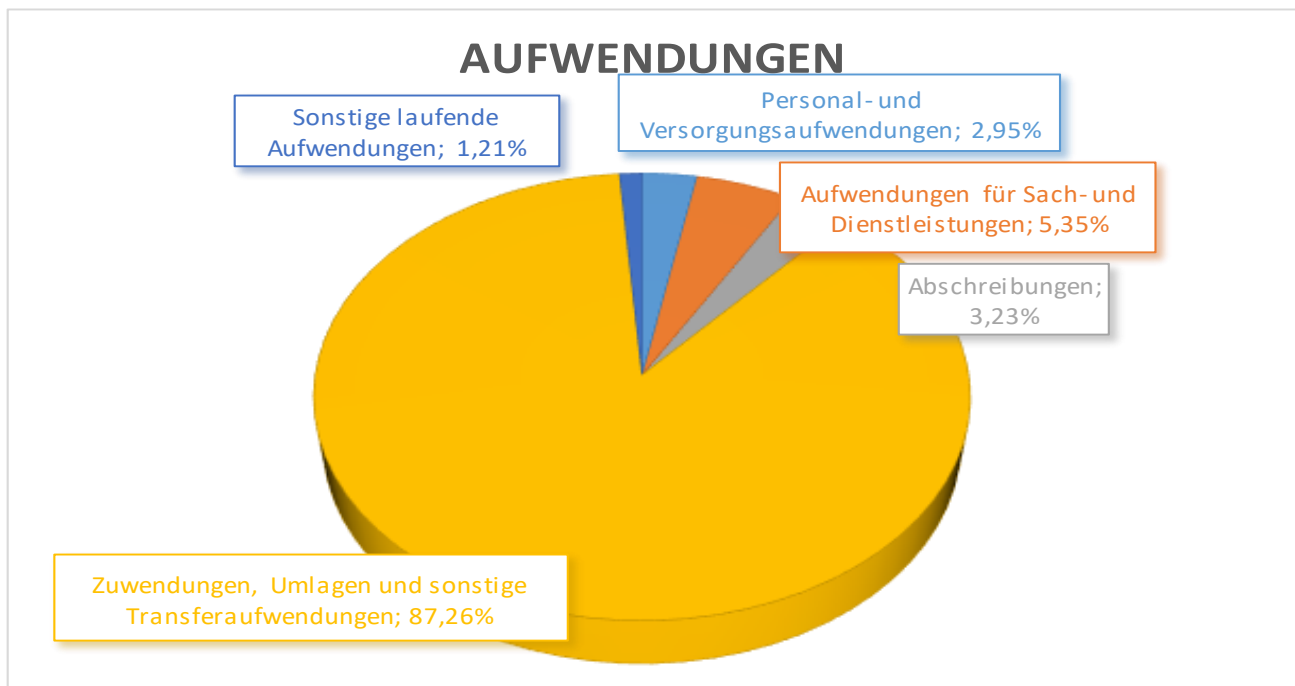
Konto	Ertragsart	Ergebnis 2021	Ergebnis 2022	Differenz
45120	Bestandsveränderung liegendes Holz	13.188,00 €	-2.968,00 €	-16.156,00 €
46250	Konzessionsausgaben	22.315,33 €	23.240,53 €	925,20 €
46612	Auflösung von Sonderposten	0,00 €	1.150.000,00 €	1.150.000,00 €
46614	Auflösung der Rückstellung des ehem. Ortsbürgermeister	1.208,00 €	3.322,88 €	2.114,88 €
46630	Auflösung der Rückstellung des ehem. Revierleiters	3.640,96 €	820,07 €	-2.820,89 €

E 8 Summe der laufenden Erträge aus Verwaltungstätigkeit

Die Summe der laufenden Erträge aus Verwaltungstätigkeit beträgt 2.549.186,16 € und liegt damit um 307.266,16 € über dem Planungswert.



Bei den **Aufwendungen** der Ortsgemeinde Bonefeld ergibt sich folgendes Bild:



#### E9 – Personal- und Versorgungsaufwendungen

Die Personal- und Versorgungsaufwendungen liegen mit 84.162,99 € um 8.212,99 € über dem Planwert von 75.950,00 € und haben sich im Vorjahresvergleich um 2.975,62 € erhöht.

Hierin sind 10.464,01 € an Pensions- und Ehrensoldrückstellungen sowie eine Altersteilzeitrückstellung (Bereich Forstwirtschaft) in Höhe von 5.410,91 €, die nicht veranschlagt waren aber auch nicht zahlungswirksam sind, sondern nur die Ergebnisrechnung verschlechtern, enthalten.

## E10 – Aufwendungen für Sach- und Dienstleistungen

Die Aufwendungen für Sach- und Dienstleistungen liegen mit einem Aufwandsvolumen von 152.855,42 € mit -45.454,58 € unter dem Planansatz, jedoch übersteigen sie das Ergebnis aus 2021 um 7.384,93 €.

Bei den laufenden Bewirtschaftungskosten (Heizung, Strom u.a.) haben sich durchgängig Minderaufwendungen ergeben.

Die Unterhaltungskosten für Grundstücke und Außenanlagen schlagen mit 17.942,43 € zu Buche und übersteigen damit das Ergebnis aus 2021 um 8.240,48 €. Hier fielen Arbeiten am Jagdhaus an, wie z.B. die Erneuerung von Zaun und Steg.

Bei der Unterhaltung der Straßen und Wege (Konto 52338) vermindern sich die Aufwendungen um 22.007,13 € im Vergleich zum Ansatz auf insgesamt 18.992,87 €.

Geplant waren Kosten in Höhe von 30.000,00 € für die Unterhaltung der Gemeindestraßen und 10.000,00 € für die Ortsverschönerung. An dieser Stelle wurden nur 7.100,00 € ausgegeben. Hier werden Haushaltsermächtigungen gebildet (sh. letzte Seite der Unterlagen).

Außerdem übersteigt das Ergebnis des Kontos 52380 (Geringwertige Geräte) den Planansatz um 6.532,82 € sowie das Ergebnis des Vorjahres um 7.747,94 €. Der Aufwand für diverse Neuanschaffungen (Heckenschere, Freischneider, Motorsäge, Hochentaster u.a.) beträgt 8.932,82 €.

Im Finanzhaushalt waren bei Beschaffungen für den Bauhof 5.000,00 € veranschlagt, die nicht in Anspruch genommen wurden, da die Beschaffungen im Einzelwert unter 1.000,00 € betragen und deshalb im Ergebnishaushalt verbucht werden mussten.

Mehraufwendungen ergeben sich bei Konto 52920 (Rückekosten) in Höhe von 15.218,33 €. Dem gegenüber stehen Minderaufwendungen bei Konto 52921 (Waldarbeiterlöhne) in Höhe von 13.623,63 € und bei Konto 52490 (Aufwendungen für Sachleistungen Forst) in Höhe von 7.571,77 €.

## E11 Abschreibungen

Die Abschreibungen lagen mit 92.154,23 € um 474,23 € über dem Planansatz.

## E12 – Zuwendungen, Umlagen und sonstige Transferaufwendungen

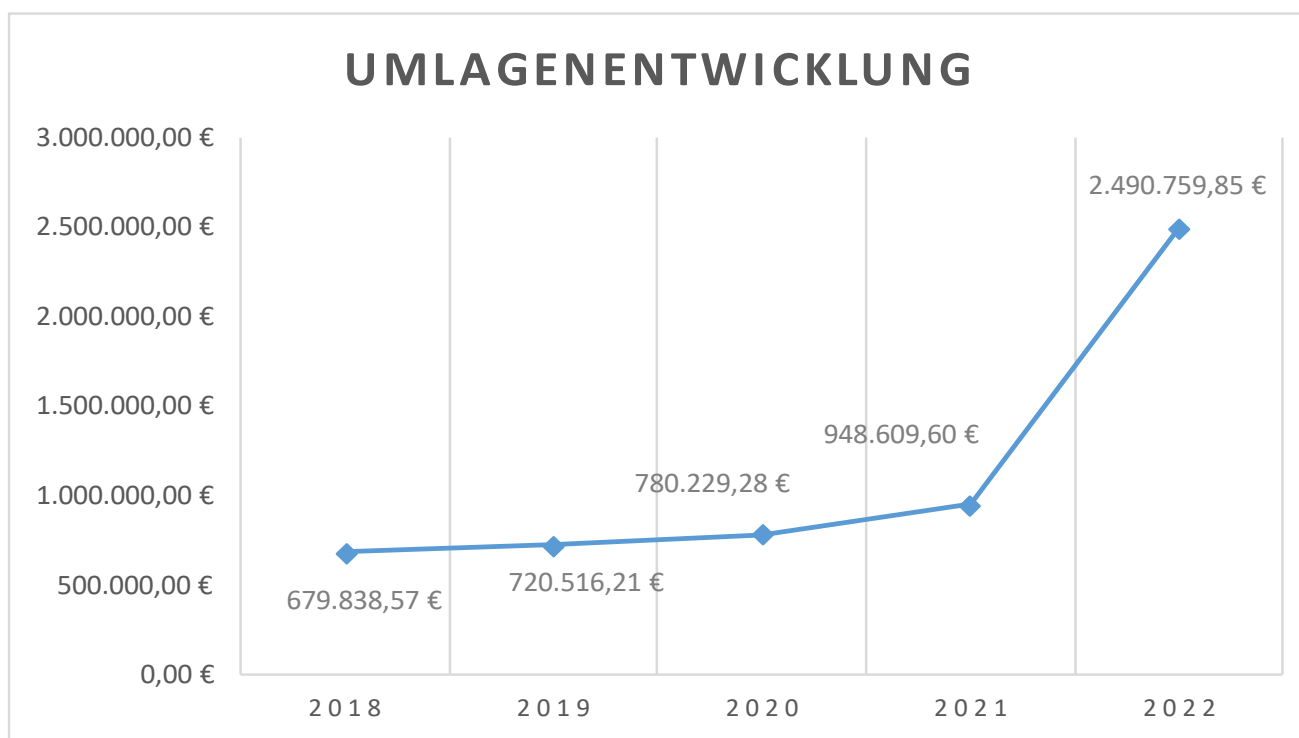
Diese Position liegt mit 2.490.759,85 € um 59.029,85 € über dem Planansatz und übersteigt das Ergebnis des Vorjahres um 1.506.150,25 €. Diese Mehraufwendungen ergeben sich wie folgt:

Konto	Aufwandsart	Plan	Ist	Differenz	
54143	Grundschulumlage	111.710,00 €	111.703,00 €	-7,00 €	↘
	Anteil der Pers. Kosten für Kiga an Kreis	45.000,00 €	48.729,79 €	3.729,79 €	↗
54144	Forstzweckverband	26.780,00 €	26.772,00 €	-8,00 €	↘
	Kindergartenzweckverband	55.000,00 €	90.562,00 €	35.562,00 €	↗
54150	Privater Bereich	1.400,00 €	1.335,00 €	-65,00 €	↘
54190	Sonstige	5.000,00 €	3.926,29 €	-1.073,71 €	↘
54310	Gewerbesteuerumlage	31.700,00 €	49.073,77 €	17.373,77 €	↗
54412	Finanzausgleichsumlage	170.700,00 €	173.451,00 €	2.751,00 €	↗
54421	Kreisumlage	1.412.630,00 €	1.413.398,00 €	768,00 €	↗
54423	Verbandsgemeindeumlage	571.810,00 €	571.809,00 €	-1,00 €	↘
<b>Summe</b>		<b>2.431.730,00 €</b>	<b>2.490.759,85 €</b>	<b>59.029,85 €</b>	

Im Folgenden wird der Vergleich der Aufwände aus dem Vorjahr dargestellt:

Konto	Aufwandsart	Ergebnis Vorjahr	Ergebnis 2022	Differenz	
54143	Grundschulumlage	51.410,00 €	111.703,00 €	60.293,00 €	↑
	Anteil der Pers. Kosten für Kiga an Kreis	38.970,23 €	48.729,79 €	9.759,56 €	↑
54144	Forstzweckverband	22.830,00 €	26.772,00 €	3.942,00 €	↑
	Kindergartenzweckverband	58.509,00 €	90.562,00 €	32.053,00 €	↑
54150	Privater Bereich	1.335,00 €	1.335,00 €	0,00 €	→
54190	Sonstige	5.319,12 €	3.926,29 €	-1.392,83 €	↓
54310	Gewerbesteuerumlage	231.319,25 €	49.073,77 €	-182.245,48 €	↓
54412	Finanzausgleichsumlage	0,00 €	173.451,00 €	173.451,00 €	↑
54421	Kreisumlage	381.269,00 €	1.413.398,00 €	1.032.129,00 €	↑
54423	Verbandsgemeindeumlage	193.648,00 €	571.809,00 €	378.161,00 €	↑
<b>Summe</b>		<b>984.609,60 €</b>	<b>2.490.759,85 €</b>	<b>1.506.150,25 €</b>	

Insgesamt ergibt sich bei der Umlagenentwicklung der letzten 5 Jahre folgendes Bild:



#### E14 – Sonstige laufende Aufwendungen

Bei den sonstigen laufenden Aufwendungen waren insgesamt 76.820,00 € eingeplant. Tatsächlich sind Aufwendungen in Höhe von 34.191,08 € verbucht worden, also 42.628,92 € weniger als geplant.

Die größten Abweichungen verteilen sich auf verschiedene Konten und stellen sich wie folgt dar:

Konto	Aufwandsart	Plan	Ist	Differenz	
56253	Gerichts- u. Notarkosten	0,00 €	565,25 €	565,25 €	↑
56255	Erstellung von Bebauungsplänen	0,00 €	1.441,92 €	1.441,92 €	↑
56290	Vorbereitende Bauleitplanung	50.000,00 €	0,00 €	-50.000,00 €	↓
56329	Sonstige Ausgaben	6.650,00 €	11.969,17 €	5.319,17 €	↑

Bei dem Konto 56290 Vorbereitende Bauleitplanung wird eine Haushaltsermächtigung gebildet, sh. letzte Seite.

Unter dem Konto 56253 sind ungeplante Kosten für die Bündelausschreibung von Strom und Gas entstanden.

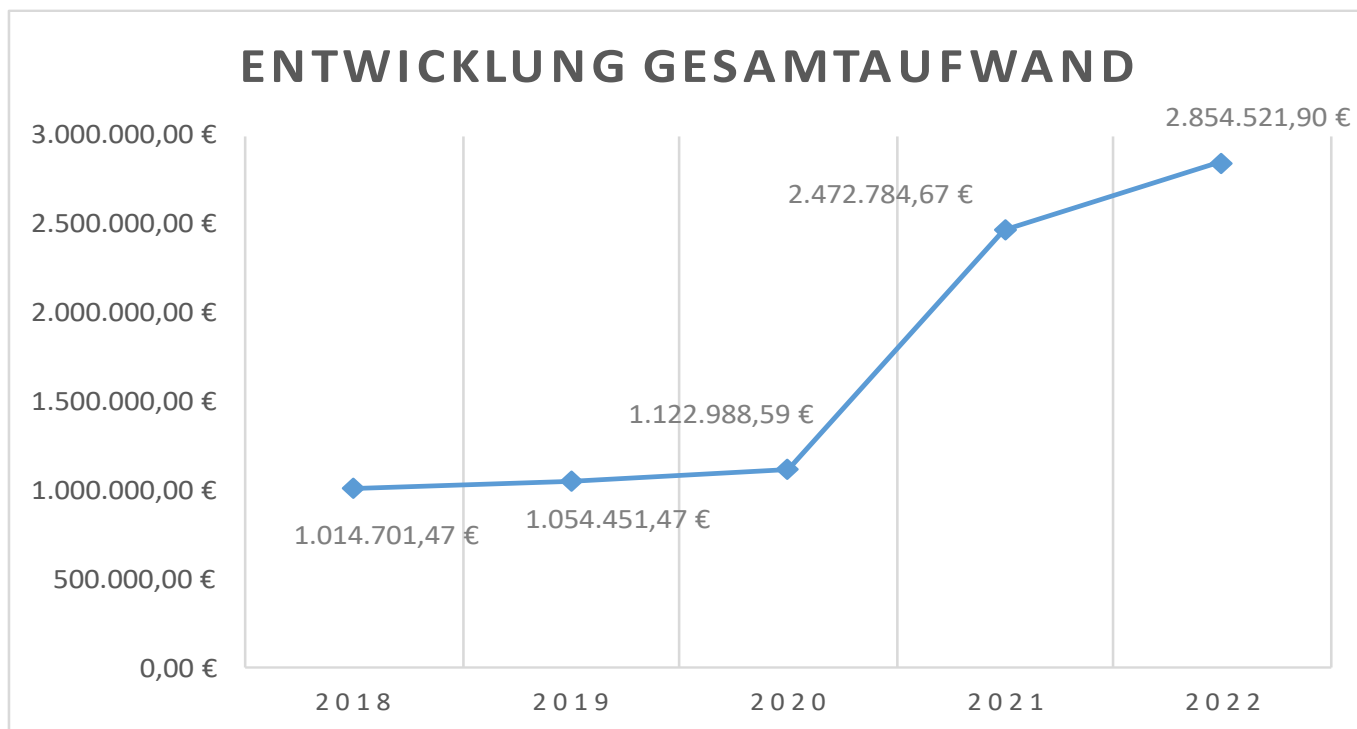
Bei der Position Aufwendungen für die Erstellung von Bebauungsplänen (Konto 56255) wurden 1.441,92 € für die Erweiterung des Gewerbegebiets ausgegeben.

Für die sonstigen Ausgaben (Konto 56329) sind die o.g. Mehraufwendungen durch die Ausrichtung der 700 Jahrfeier entstanden (sh. auch Mehrerträge unter Position E6).

#### E15 – Summe der laufenden Aufwendungen aus Verwaltungstätigkeit

Die Summe der laufenden Aufwendungen aus Verwaltungstätigkeit liegt mit insgesamt 2.854.521,90 € um 19.968,10 € unter dem Planansatz von 2.874.490,00 €.

Die Aufwandsentwicklung der letzten 5 Jahres stellt sich wie folgt dar:



In 2021 erfolgte die Einstellung eines Sonderpostens für den Kommunalen Finanzausgleich in Höhe von 1.150.000,00 €, der die Ergebnisrechnung verschlechtert hat, aber nicht zahlungswirksam ist.

#### E 17 Zinserträge und sonstige Finanzerträge

Hier wurde ein Haushaltsansatz in Höhe von 200,00 € eingeplant, tatsächlich wurden -436,00 € vereinnahmt, welche durch die Vollverzinsung der Gewerbesteuer entstanden sind.

#### E 18 Zinsaufwendungen und sonstige Finanzaufwendungen

In diesem Bereich war ein Haushaltsansatz von 1.700,00 € geplant, es wurden aber 17.764,98 € an Zinsen gezahlt. Die Überschreitung ergibt sich hauptsächlich aus Konto 57430 in Höhe von 17.552,98 € für die „Strafzinsen“ aufgrund der aus 2021 und bestehenden liquiden Mittel.

#### E 23 Jahresergebnis

Es ergibt sich ein negatives Jahresergebnis von **-323.536,72 €**

Jedoch ist dies eine Verbesserung zu dem veranschlagten Jahresfehlbetrag von -634.070,00 €.

## Detailbetrachtung Finanzrechnung

In der Finanzrechnung finden sich bis auf kleinere Abweichungen die v.g. Ergebnisse aus der Ergebnisrechnung mit Ausnahme der nicht zahlungsrelevanten Vorgänge (Abschreibungen, Auflösung von Sonderposten, Zuführungen und Entnahmen aus Rückstellungen usw.) wieder.

Um Wiederholungen zu vermeiden wird daher nicht näher auf die einzelnen Ansätze der Einzahlungen und Auszahlungen eingegangen. Dies betrifft die Positionen F 1 bis einschließlich F 22 der vorliegenden Finanzrechnung.

Der Saldo der ordentlichen und außerordentlichen Ein- und Auszahlungen (F23) beträgt - 1.396.099,18 €. Der geplante Haushaltsansatz wurde damit um 341.430,82 € unterschritten.

Zusätzlich zu den Festsetzungen der Ergebnisrechnung sind in der Finanzrechnung die Ein- und Auszahlungen im Zusammenhang mit Investitionen und Beiträgen ersichtlich.

Die Finanzrechnung schließt mit einem Finanzmittelfehlbetrag von -1.461.699,80 € (sh. Pos. 34) ab.

Zu diesem Finanzmittelüberschuss werden die durchlaufenden Gelder (F 41 Jagdpacht, 7.700,00 € adiert, so dass sich in der Bilanz, Aktiva-Seite, Pos. 2.2.6, Konto 17431 eine Verschlechterung von 1.453.999,80 € (F 40) ergibt.

### F 27 Summe der Einzahlungen aus Investitionstätigkeit

Die Summe der Einzahlungen aus Investitionstätigkeit beträgt insgesamt 0,00 € (geplant waren 0,00 €).

### F29 - Auszahlungen für Sachanlagen

Im Jahr 2022 wurden insgesamt 66.600,62 € in neue Sachanlagen investiert.

Konto	Investition	Plan	Ist	Differenz	
78510	Grundstückankäufe und Notarkosten Fl. 16/47 Landwirtschaftlicher Grundbesitz	0,00 €	26.729,30 €	26.729,30 €	↑
78521	Erneuerung Metallplatten an Kaisereiche	10.000,00 €	4.341,12 €	-5.658,88 €	↓
78522	Ankauf Wohnhaus	100.000,00 €	0,00 €	-100.000,00 €	↓
78533	Schutzhütte Mittelheide/Beleuchtung Birkenhof	15.000,00 €	3.453,63 €	-11.546,37 €	↓
78571	Beschaffung gemeindeeigener Traktor	30.000,00 €	0,00 €	-30.000,00 €	↓
78571	Sitzkarussell, Schaukel	0,00 €	4.890,19 €	4.890,19 €	↑
78593	Fertigstellung Erschließung "Im Gänsel/ Am Schwanenteich"	0,00 €	27.186,38 €	27.186,38 €	↑

Den eben aufgeführten Konten stehen zum Teil Haushaltsermächtigungen gegenüber, die systembedingt leider nicht separat ausgewiesen werden (siehe hierzu auch letzte Seite im Rechenschaftsbericht, Haushaltsermächtigungen).

### F 32 Summe der Auszahlungen aus Investitionstätigkeit

Die Summe der Auszahlungen aus Investitionstätigkeit beläuft sich auf 66.600,62 €.

### F 33 Saldo der Ein- und Auszahlungen aus Investitionstätigkeit

Der Saldo der Ein- und Auszahlungen aus Investitionstätigkeit schlägt mit -66.600,62 € zu Buche.



F34 Finanzmittelüberschuss/ -fehlbetrag

Der Finanzmittelfehlbetrag beträgt -1.461.699,80 € zuzüglich des Saldos der durchlaufenden Gelder, Position F41 in Höhe von 7.700,00 €, ergibt sich eine Veränderung der liquiden Mittel von -1.453.999,80 €.

Zum 31.12.2022 betragen die liquiden Mittel 2.047.697,64 €.

Es bestehen weiterhin noch Haushaltsermächtigungen, welche die liquiden Mittel, bei Inanspruchnahme, verringern.

Sh. letzte Seite im Rechenschaftsbericht = Haushaltsermächtigungen.

**Kennzahlen**

In dem nachfolgendem Abschnitt werden Kennzahlen zur Vermögens-, Finanz- und Ertragslage dargestellt und erläutert, wie in § 49 GemHVO gefordert.

Die Kennzahlen sollen die Analyse der Haushaltswirtschaft sowie der Vermögens-, Finanz- und Ertragslage unterstützen. Die Analyse sollte ausgewogen, umfassend und dem Umfang der Aufgabenerfüllung entsprechend ausfallen.

In den kommenden Jahren werden die ermittelten Kennzahlen überprüft und weiterentwickelt.

<b>Kennzahl</b>	<b>Formel</b>	<b>2021</b>	<b>2022</b>
Anlageintensität	Anlagevermögen / Bilanzsumme	64,45	75,28
Eigenkapitalquote	Eigenkapital / Bilanzsumme	71,47	79,71
Eigenkapitalquote 2	Eigenkapital + 2/3 SoPo / Bilanzsumme	89,24	91,25
Deckungsgrad 2	Eigenkapital + langfristiges Fremdkapital / Anlageverm.	110,89	105,88
Anlagenabnutzungsgrad	Kumm. AfA Sachanl. / Sachanl.verm. historisch * 100	22,62	23,47

Die Anlagenintensität zeigt das Verhältnis von Anlagevermögen zur Bilanzsumme. Dieser Wert liegt bei der Ortsgemeinde Bonefeld bei 75,28 %.

Die Eigenkapitalquote bestimmt das Verhältnis von Eigenkapital zur Bilanzsumme. Ziel ist eine angemessene Eigenkapitalquote. Die Eigenkapitalquote von 79,71 % (Bilanz 2021 = 71,47 %) ist gut.

Derzeit liegen allerdings erst wenige Richtgrößen für eine "gute" Eigenkapitalquote von Gebietskörperschaften vor. Ein Fremdvergleich mit anderen Gebietskörperschaften ist daher derzeit nur unter Vorbehalt möglich.

Bei einem Fremdvergleich mit anderen Gebietskörperschaften ist insbesondere das zugrunde gelegte Bewertungskonzept zu berücksichtigen. Die Eigenkapitalquote 2 gibt das Verhältnis von Eigenkapital und Sonderposten zur Bilanzsumme wieder.

Der Anlagenabnutzungsgrad gibt das Verhältnis der kumulierten Abschreibung auf das Sachanlagevermögen zu historischen Werten des Sachanlagevermögens wieder. Diese Kennzahl dient als Anhaltspunkt für das Alter der Sachanlagen und weist auf erforderlichen Modernisierungsbedarf hin.

Die Eigenkapitalreichweite bestimmt das Verhältnis von Eigenkapital zum Jahresfehlbetrag. Die Ermittlung dieser Kennzahl ist nur dann sinnvoll möglich, wenn ein Jahresfehlbetrag ausgewiesen wird und die in die Berechnung eingehenden Größen "Eigenkapital" und "Jahresfehlbetrag" im Verlauf mehrerer Jahre annähernd gleich bleiben. Aus dieser Kennzahl kann prognostiziert werden, wie oft ein entstandener Jahresfehlbetrag durch das vorhandene Eigenkapital ausgeglichen werden kann. Dadurch wird auf den Zeitpunkt hingewiesen, an dem möglicherweise ein "nicht durch Eigenkapital gedeckter Fehlbetrag" entstehen könnte.

## **Haushaltsausgleich**

Gemäß § 18 Abs. 2 GemHVO ist der Haushalt in der Rechnung ausgeglichen, wenn:

1. die Ergebnisrechnung mindestens ausgeglichen ist und
2. in der Finanzrechnung der Saldo der ordentlichen und außerordentlichen Ein- und Auszahlungen gemäß § 2 Abs. 1 Satz 1 Posten F 23 ausreicht, um die Auszahlungen zu planmäßigen Tilgung aus Investitionskrediten zu decken, soweit die Auszahlungen zur planmäßigen Tilgung von Investitionskrediten nicht anderweitig gedeckt sind und
3. in der Bilanz kein negatives Eigenkapital („nicht durch Eigenkapital gedeckter Fehlbetrag“) auszuweisen ist.

Die Ergebnisrechnung schließt zum Jahresende 2022 mit einem Fehlbetrag von -323.536,72 € und die Finanzrechnung mit einem Fehlbetrag von -1.461.699,80 € (F34).

Der Haushaltsausgleich wurde nicht erreicht.

Dies liegt aber nur an den großen Mehrerträgen/Mehreinzahlungen aus 2021 mit einem Überschuss von rd. 1.7 Millionen, die sich daraus ergebenden großen Umlagezahlungen ergaben sich erst in 2022.

Die Schlussbilanz weist zum 31.12.2022 kein negatives Eigenkapital aus.

## **Wesentliche Vorgänge**

Wesentliche Vorgänge, die die Haushalts- und Finanzlage der Ortsgemeinde bedeutsam beeinflussen, sind nach dem Schluss des Haushaltsjahres nicht eingetreten.

Siehe hierzu Ausblick über die zukünftige Entwicklung.

## **Haushaltsplan 2022**

Nach Vorlage des Entwurfs der Haushaltssatzung mit Haushaltsplan für das Haushaltsjahr 2022 wurde dieser durch den Ortsbürgermeister am 08. Dezember 2021 vorgestellt, die Haushaltsberatung und Beschlussfassung fand ebenfalls am 08. Dezember 2021 statt.

Die Kenntnisnahme durch die Kreisverwaltung erfolgte am 30. März 2022 und die Bekanntmachung erfolgte am 08. April 2022.

## **Jahresabschluss 2022**

Auf die Darstellung weiterer entsprechender gemeindespezifischer Vorgänge und Entwicklungen wird zunächst verzichtet.

## **Budget und wesentliche Plan-/Ist-Abweichungen**

Die mit der Einführung der Doppik einhergehende Budgetierung wurde auf Grund der Größe der Ortsgemeinde und des sich daraus ergebenden Aufgabenspektrums verzichtet. Die Budgetverantwortung liegt ausschließlich beim Ortsbürgermeister. Das bedeutet, dass die Verantwortung zentralisiert ist, dies gilt ebenso für die Produktorientierung und Ergebnissteuerung.

Erhebliche Abweichungen im Plan-Ist-Vergleich sind im Anhang dargestellt und wurden vorstehend erläutert. Da die Rechnungen auf Kontenebene heruntergebrochen sind, ist ein Vergleich hier möglich (eine Abweichung kann durchaus durch ein Kontenwechsel entstehen ohne dass eine Budgetabweichung vorliegt).

## **Ausblick über die zukünftige Entwicklung**

Die Ortsgemeinde Bonefeld gehörte bisher zu einer der finanzschwächeren Ortsgemeinden, die immer Schlüsselzuweisungen A erhielt.

Durch die Neuansiedlung von Firmen haben sich die Gewerbesteuererträge bisher kontinuierlich erhöht. Dies hat nun zur Folge, dass sich die Schlüsselzuweisungen die letzten Jahre verringert haben und ab 2022 ganz entfallen sind.

### **Risikoberichterstattung**

Auf eine Benennung von evtl. Risiken wird verzichtet.

### **Besondere Geschäftsrisiken**

#### Steuerentwicklung

Sh. hierzu Erläuterung zum Ausblick über die zukünftige Entwicklung.

### **Chancen, Zielsetzung und Strategien**

Die in der Überschrift genannten Punkte müssten von der Gemeindeverwaltung bzw. vom Gemeinderat formuliert und dargestellt werden.

### **Risikosicherung**

Ein spezielles Controlling ist bisher noch nicht eingerichtet. Im Rahmen der laufenden Haushaltsüberwachung ist jedoch sichergestellt, dass rechtzeitig auf entsprechende Veränderungen im Einnahmen- und Ausgabenbereich reagiert werden kann.

Bonefeld, den 19.06.2023

---

Claudia Runkel, Ortsbürgermeisterin

Entwicklung der Anschaffungswerte

Entwicklung der Abschreibungen

Anlagen-Nr. Bilanzpos.	Anfangs- bestand AHK	Zugänge	Abgänge	Umbuchun- gen	Endbestand	Anfangsbe- stand AfA kum.	Abschrei- bungen des GJ	Umbuchun- gen	Zuschrei- bungen	Entnahme für Abgänge	Endbestand AfA kum.	Restbuch- wert VJ	Restbuch- wert GJ
Kontenklasse: 0													
01300000 Gezahlte Investitionszuschüsse als Nutzungsberechtigter													
	394.700,99	0,00	0,00	0,00	394.700,99	267.310,84	6.249,16	0,00	0,00	0,00	273.560,00	127.390,15	121.140,99
02110000 Mischwald													
	151.980,29	0,00	0,00	0,00	151.980,29	0,00	0,00	0,00	0,00	0,00	0,00	151.980,29	151.980,29
02120000 Laubwald													
	1.049.338,53	0,00	0,00	0,00	1.049.338,53	0,00	0,00	0,00	0,00	0,00	0,00	1.049.338,53	1.049.338,53
02130000 Nadelwald													
	334.034,79	0,00	0,00	0,00	334.034,79	0,00	0,00	0,00	0,00	0,00	0,00	334.034,79	334.034,79
02140000 Gehölz													
	1.341,13	0,00	0,00	0,00	1.341,13	0,00	0,00	0,00	0,00	0,00	0,00	1.341,13	1.341,13
02220000 Parkanlagen													
	114.594,44	0,00	0,00	0,00	114.594,44	0,00	0,00	0,00	0,00	0,00	0,00	114.594,44	114.594,44
02250000 Kinderspielfläche													
	31.619,79	0,00	0,00	0,00	31.619,79	31.275,19	0,00	0,00	0,00	0,00	31.275,19	344,60	344,60
02310000 Ackerland													
	6.169,75	0,00	0,00	0,00	6.169,75	0,00	0,00	0,00	0,00	0,00	0,00	6.169,75	6.169,75
02340000 Weideland													
	141.085,55	27.047,96	0,00	0,00	168.133,51	0,00	0,00	0,00	0,00	0,00	0,00	141.085,55	168.133,51
02390000 Sonstige													
	20.271,87	0,00	0,00	0,00	20.271,87	12.799,52	618,04	0,00	0,00	0,00	13.417,56	7.472,35	6.854,31
02610000 Flüsse und Bäche													
	19.728,03	0,00	0,00	0,00	19.728,03	0,00	0,00	0,00	0,00	0,00	0,00	19.728,03	19.728,03
02620000 Seen und Teiche													
	23.346,32	0,00	0,00	0,00	23.346,32	5.988,09	461,86	0,00	0,00	0,00	6.449,95	17.358,23	16.896,37
02960000 Bauland													
	68.943,22	0,00	0,00	0,00	68.943,22	0,00	0,00	0,00	0,00	0,00	0,00	68.943,22	68.943,22
03110000 Einfamilienhäuser													
	27.150,77	0,00	0,00	0,00	27.150,77	0,00	0,00	0,00	0,00	0,00	0,00	27.150,77	27.150,77
03590000 sonstige Sportanlagen													
	19.869,53	0,00	0,00	0,00	19.869,53	19.867,53	0,00	0,00	0,00	0,00	19.867,53	2,00	2,00

Entwicklung der Anschaffungswerte

Entwicklung der Abschreibungen

Anlagen-Nr. Bilanzpos.	Anfangs- bestand AHK	Zugänge	Abgänge	Umbuchun- gen	Endbestand	Anfangsbe- stand AfA kum.	Abschrei- bungen des GJ	Umbuchun- gen	Zuschrei- bungen	Entnahme für Abgänge	Endbestand AfA kum.	Restbuch- wert VJ	Restbuch- wert GJ
<b>03910000 Gemeinschafts-, Bürgerhäuser, Stadthallen</b>													
	1.085.708,32	0,00	0,00	0,00	1.085.708,32	451.202,04	21.895,92	0,00	0,00	0,00	473.097,96	634.506,28	612.610,36
<b>03990000 sonstige Gebäude, Bauten</b>													
	237.794,86	3.428,63	0,00	0,00	241.223,49	0,00	57,14	0,00	0,00	0,00	57,14	237.794,86	241.166,35
<b>03991000 Grillhütten</b>													
	56.635,00	0,00	0,00	0,00	56.635,00	43.361,48	1.474,84	0,00	0,00	0,00	44.836,32	13.273,52	11.798,68
<b>03999000 Sonstige</b>													
	2.490,00	0,00	0,00	0,00	2.490,00	2.043,79	124,52	0,00	0,00	0,00	2.168,31	446,21	321,69
<b>04824000 Gemeindestraßen</b>													
	2.585.282,13	0,00	0,00	0,00	2.585.282,13	371.679,82	33.542,12	0,00	0,00	0,00	405.221,94	2.213.602,31	2.180.060,19
<b>04830000 Wege</b>													
	577,50	0,00	0,00	0,00	577,50	0,00	0,00	0,00	0,00	0,00	0,00	577,50	577,50
<b>04834000 landwirtschaftliche Wege</b>													
	729.849,16	0,00	0,00	0,00	729.849,16	441.915,77	8.156,93	0,00	0,00	0,00	450.072,70	287.933,39	279.776,46
<b>04841000 Parkplätze</b>													
	32.963,05	0,00	0,00	0,00	32.963,05	32.962,05	0,00	0,00	0,00	0,00	32.962,05	1,00	1,00
<b>04842000 Dorplätze</b>													
	199.440,32	0,00	0,00	0,00	199.440,32	22.803,90	4.188,94	0,00	0,00	0,00	26.992,84	176.636,42	172.447,48
<b>04870000 Straßenbeleuchtung</b>													
	29.014,09	30.019,57	0,00	0,00	59.033,66	16.239,76	1.527,03	0,00	0,00	0,00	17.766,79	12.774,33	41.266,87
<b>04871000 Strom</b>													
	15.916,71	0,00	0,00	0,00	15.916,71	1.392,72	795,84	0,00	0,00	0,00	2.188,56	14.523,99	13.728,15
<b>04931000 Bahnhöfe, Buswartehallen, sonstige Wartehallen</b>													
	17.679,94	0,00	0,00	0,00	17.679,94	3.640,25	398,66	0,00	0,00	0,00	4.038,91	14.039,69	13.641,03
<b>06110000 Gemälde</b>													
	3.968,38	0,00	0,00	0,00	3.968,38	1.268,87	337,44	0,00	0,00	0,00	1.606,31	2.699,51	2.362,07
<b>06520000 ortsfeste Einzeldenkmäler und Bauwerke</b>													
	410,00	4.341,12	0,00	0,00	4.751,12	409,00	78,89	0,00	0,00	0,00	487,89	1,00	4.263,23
<b>07150000 Sonderfahrzeuge (z.B. Grabbagger, Straßenreinigung)</b>													
	5.550,01	0,00	0,00	0,00	5.550,01	5.549,01	0,00	0,00	0,00	0,00	5.549,01	1,00	1,00

Entwicklung der Anschaffungswerte

Entwicklung der Abschreibungen

Anlagen-Nr. Bilanzpos.	Anfangs- bestand AHK	Zugänge	Abgänge	Umbuchun- gen	Endbestand	Anfangsbe- stand AfA kum.	Abschrei- bungen des GJ	Umbuchun- gen	Zuschrei- bungen	Entnahme für Abgänge	Endbestand AfA kum.	Restbuch- wert VJ	Restbuch- wert GJ
<b>07181000</b> Salzstreugeräte für Winterfahrzeuge													
	7.697,99	0,00	0,00	0,00	7.697,99	6.222,55	769,79	0,00	0,00	0,00	6.992,34	1.475,44	705,65
<b>07183000</b> Mährichtungen													
	6.199,01	0,00	0,00	0,00	6.199,01	1.136,48	619,90	0,00	0,00	0,00	1.756,38	5.062,53	4.442,63
<b>07290000</b> Sonstige													
	23.147,92	0,00	0,00	0,00	23.147,92	2.442,78	2.322,07	0,00	0,00	0,00	4.764,85	20.705,14	18.383,07
<b>07300000</b> Betriebsvorrichtungen													
	41.058,84	4.890,19	0,00	0,00	45.949,03	19.619,14	4.041,54	0,00	0,00	0,00	23.660,68	21.439,70	22.288,35
<b>08210000</b> Betriebsausstattung													
	173.137,34	0,00	0,00	0,00	173.137,34	134.040,93	4.493,60	0,00	0,00	0,00	138.534,53	39.096,41	34.602,81
<b>08224000</b> Hardware													
	1.392,38	0,00	0,00	0,00	1.392,38	1.390,38	0,00	0,00	0,00	0,00	1.390,38	2,00	2,00
<b>09610000</b> Anlagen im Bau													
	721.028,06	24.138,30	0,00	0,00	745.166,36	0,00	0,00	0,00	0,00	0,00	0,00	721.028,06	745.166,36
<b>Summe Kontenklasse: 0</b>													
	8.381.116,01	93.865,77	0,00	0,00	8.474.981,78	1.896.561,89	92.154,23	0,00	0,00	0,00	1.988.716,12	6.484.554,12	6.486.265,66
<b>Kontenklasse: 1</b>													
<b>11190000</b> Sonstige Anteilsrechte													
	5.000,00	0,00	0,00	0,00	5.000,00	0,00	0,00	0,00	0,00	0,00	0,00	5.000,00	5.000,00
<b>Summe Kontenklasse: 1</b>													
	5.000,00	0,00	0,00	0,00	5.000,00	0,00	0,00	0,00	0,00	0,00	0,00	5.000,00	5.000,00

Entwicklung der Anschaffungswerte

Entwicklung der Abschreibungen

Anlagen-Nr. Bilanzpos.	Anfangs- bestand AHK	Zugänge	Abgänge	Umbuchun- gen	Endbestand	Anfangsbe- stand AfA kum.	Abschrei- bungen des GJ	Umbuchun- gen	Zuschrei- bungen	Entnahme für Abgänge	Endbestand AfA kum.	Restbuch- wert VJ	Restbuch- wert GJ
Kontenklasse: 2													
23131000 von Eigenbetrieben													
	-4.011,00	0,00	0,00	0,00	-4.011,00	0,00	0,00	0,00	0,00	0,00	0,00	-4.011,00	-4.011,00
23140000 von der EU													
	-11.010,00	0,00	0,00	0,00	-11.010,00	-1.110,25	-1.110,25	0,00	0,00	0,00	-2.220,50	-9.899,75	-8.789,50
23142000 vom Land (u.a. Investitionsschlüsselzuweisungen, soweit für Investitionen verwendet)													
	-1.240.034,08	0,00	0,00	0,00	-1.240.034,08	-29.428,59	-29.428,59	0,00	0,00	0,00	-522.388,88	-747.073,79	-717.645,20
23144000 von Zweckverbänden													
	-7.221,00	0,00	0,00	0,00	-7.221,00	-3.919,95	-206,32	0,00	0,00	0,00	-4.126,27	-3.301,05	-3.094,73
23150000 vom privaten Bereich													
	-25.970,91	0,00	0,00	0,00	-25.970,91	-25.860,34	-108,57	0,00	0,00	0,00	-25.968,91	-110,57	-2,00
23159000 vom sonstigen privaten Bereich													
	-3.745,44	0,00	0,00	0,00	-3.745,44	-1.547,53	-382,88	0,00	0,00	0,00	-1.930,41	-2.197,91	-1.815,03
23250000 vom privaten Bereich													
	-681.557,78	0,00	0,00	0,00	-681.557,78	-160.044,98	-8.621,95	0,00	0,00	0,00	-168.666,93	-521.512,80	-512.890,85
23259000 vom sonstigen privaten Bereich													
	-1.317,50	0,00	0,00	0,00	-1.317,50	-559,94	-131,75	0,00	0,00	0,00	-691,69	-757,56	-625,81
23321000 Anzahl.auf Sopos aus Beiträgen AIB Erschl. Ober dem Wirtsgarten													
	-243.675,17	0,00	0,00	0,00	-243.675,17	0,00	0,00	0,00	0,00	0,00	0,00	-243.675,17	-243.675,17
Summe Kontenklasse: 2													
	-2.218.542,88	0,00	0,00	0,00	-2.218.542,88	-686.003,28	-39.990,31	0,00	0,00	0,00	-725.993,59	-1.532.539,60	-1.492.549,29
Endsumme:													
	6.167.573,13	93.865,77	0,00	0,00	6.261.438,90	1.210.558,61	52.163,92	0,00	0,00	0,00	1.262.722,53	4.957.014,52	4.998.716,37

# Forderungsübersicht 2022

Nr.	Art (gemäß § 47 Absatz 4 Nummer 2.2 GemHVO)	Stand zum	Stand zum
		31.12.2022 (Bilanzwert)	31.12.2021 (Bilanzwert)
in EUR			
<b>1</b>	<b>Forderungen und sonstige Vermögensgegenstände</b>	<b>2.108.536,79</b>	<b>3.553.544,05</b>
1.1	Öffentliche-rechtliche Forderungen, Forderungen aus Transferleistungen	7.156,47	8.395,60
	15150000 <i>Gebührenforderungen gegen den privaten Bereich</i>	40,00	0,00
	43210.20002 Entgelte für die Benutzung von öffentlichen Einrichtungen und für wirtschaftlich	40,00	0,00
	15350000 <i>Steuerforderungen gegen den privaten Bereich</i>	5.412,14	8.395,60
	40110.20000 Grundsteuer A	129,91	111,60
	40120.20000 Grundsteuer B	1.499,43	4.245,20
	40130.20000 Gewerbesteuer	3.781,40	3.931,40
	40330.20000 Hundesteuer	1,40	107,40
	15450000 <i>Forderungen aus Transferleistungen gegen den privaten Bereich</i>	1.704,33	0,00
	41441.20001 Zuweisung vom Bund (z.B. Bundeswaldprämie)	1.704,33	0,00
1.2	Privatrechtliche Forderungen aus Lieferungen und Leistungen	32.676,42	12.817,93
	16500000 <i>Forderungen aus Lieferungen und Leistungen gegen den privaten Bereich</i>	32.676,42	12.817,93
	44110.20000 Erträge aus Verkäufen von Vorräten	31.451,77	9.576,53
	44110.20003 Erträge aus Verkäufen von Vorräten -PK-	0,00	1.848,00
	44120.20004 Mieten und Pachten	315,00	315,00
	44250.20002 Kostenerstattungen und Kostenumlagen / vom privaten Bereich	0,00	221,40
	44250.20003 Kostenerstattungen und Kostenumlagen / vom privaten Bereich	170,00	170,00
	44250.20015 Kostenerstattungen und Kostenumlagen / vom privaten Bereich	30,00	0,00
	46250.20000 Konzessionsabgaben	395,65	0,00
	47920.20000 Vollverzinsung a.Gewerbesteuer (§ 233a AO)	314,00	687,00
1.3	Forderungen gegen verbundene Unternehmen	0,00	0,00
1.4	Forderungen gegen Unternehmen, mit denen ein Beteiligungsverhältnis besteht	0,00	0,00
1.5	Forderungen gegen Sondervermögen, Zweckverbände, Anstalten des öffentlichen Rechts, rechtsfähige kommunale Stiftungen	0,00	0,00
1.6	Forderungen gegen den sonstigen öffentlichen Bereich	2.068.703,90	3.532.330,52
	15140000 <i>Gebührenforderungen gegen den öffentlichen Bereich</i>	500,00	0,00
	43210.20000 Entgelte für die Benutzung von öffentlichen Einrichtungen und für wirtschaftlich	500,00	0,00
	15340000 <i>Steuerforderungen gegen den öffentlichen Bereich</i>	8.097,56	14.374,38
	40120.20000 Grundsteuer B	679,25	0,00
	40210.20000 Gemeindeanteil an der Einkommensteuer	8.865,16	13.604,87
	40220.20000 Gemeindeanteil an der Umsatzsteuer	0,00	61,46
	40521.20001 Familienleistungsausgleich	-1.446,85	708,05
	16400000 <i>Forderungen aus Lieferungen und Leistungen gegen den öffentlichen Bereich</i>	8.110,00	11.960,00
	44120.20006 Mieten und Pachten	6.250,00	8.200,00
	44250.20017 Kostenerstattungen und Kostenumlagen / vom privaten Bereich	1.860,00	3.760,00
	17430000 <i>gegen Gemeinden und Gemeindeverbände</i>	4.298,70	4.298,70
	99996.70668 Sonstige Vermögensgegenstände / gegen die EU / gegen Gemeinden und Gemeindeverbände	4.298,70	4.298,70



# Forderungsübersicht 2022

Nr.	Art (gemäß § 47 Absatz 4 Nummer 2.2 GemHVO)	Stand zum	Stand zum
		31.12.2022 (Bilanzwert)	31.12.2021 (Bilanzwert)
		in EUR	
17431000	*VV* laufendes Verrechnungskonto	2.047.697,64	3.501.697,44
99999.40000	Auszahlung Mehrung Forderung aus Zahlungsmittelbestand VG	2.047.697,64	3.501.697,44
1.7	Sonstige Vermögensgegenstände	0,00	0,00

# Verbindlichkeitenübersicht 2022

Nr.	Art (gemäß § 47 Absatz 5 Nummer 4 GemHVO)	Verbindlichkeiten zum 31.12.2022 mit einer Restlaufzeit			Stand zum 31.12.2022 (Bilanzwert)	Stand zum 31.12.2021 (Bilanzwert)
		bis zu einem Jahr	von über einem bis zu fünf Jahren	von mehr als fünf Jahren		
in EUR						
<b>1</b>	<b>Verbindlichkeiten</b>	<b>197.745,20</b>	<b>0,00</b>	<b>0,00</b>	<b>197.745,20</b>	<b>135.199,14</b>
1.1	Anleihen	0,00	0,00	0,00	0,00	0,00
1.2	Verbindlichkeiten aus Kreditaufnahmen	0,00	0,00	0,00	0,00	0,00
	davon:					
1.2.1	Verbindlichkeiten aus Kreditaufnahmen für Investitionen	0,00	0,00	0,00	0,00	0,00
1.2.2	Verbindlichkeiten aus Kreditaufnahmen zur Liquiditätssicherung	0,00	0,00	0,00	0,00	0,00
1.3	Verbindlichkeiten aus Vorgängen, die Kreditaufnahmen wirtschaftlich gleichkommen	0,00	0,00	0,00	0,00	0,00
1.4	Erhaltene Anzahlungen auf Bestellungen	0,00	0,00	0,00	0,00	0,00
1.5	Verbindlichkeiten aus Lieferungen und Leistungen	31.340,09	0,00	0,00	31.340,09	9.399,74
	<i>35500000 Verbindlichkeiten aus Lieferungen und Leistungen gegenüber dem privaten Bereich</i>	<i>31.340,09</i>	<i>0,00</i>	<i>0,00</i>	<i>31.340,09</i>	<i>9.399,74</i>
	02340.80000 Weideland	318,66	0,00	0,00	318,66	0,00
	04870.40000 Straßenbeleuchtung - Weg zum Birkenhof	29.994,57	0,00	0,00	29.994,57	0,00
	09610.80001 Auszahlungen für Anlagen im Bau	0,00	0,00	0,00	0,00	3.048,08
	52201.80001 Heizung DGH	-1.389,89	0,00	0,00	-1.389,89	152,89
	52201.80003 Heizung	-1.702,94	0,00	0,00	-1.702,94	450,12
	52202.80001 Strom	-17,72	0,00	0,00	-17,72	107,10
	52202.80002 Ausgabe Straßenbeleuchtung Strom	1.836,75	0,00	0,00	1.836,75	150,19
	52202.80003 Strom DGH	-62,62	0,00	0,00	-62,62	111,92
	52202.80004 Strom	-47,54	0,00	0,00	-47,54	142,02
	52202.80005 Strom	-2,18	0,00	0,00	-2,18	-86,07
	52202.80006 Strom Dorfplatz u.ä.	-252,40	0,00	0,00	-252,40	363,06
	52205.80004 Sonstige Bewirtschaftungskosten DGH	0,00	0,00	0,00	0,00	255,86
	52206.80004 Abfallbeseitigung DGH	148,46	0,00	0,00	148,46	159,11
	52209.80001 Ausgaben für Winterdienst	1.766,73	0,00	0,00	1.766,73	0,00
	52310.80007 Unterhaltung der Gebäude	278,91	0,00	0,00	278,91	0,00
	52310.80008 Unterhaltung der Gebäude	302,26	0,00	0,00	302,26	0,00
	52338.80002 Unterhaltung von Straßen, Wege, Dorfplätze	62,50	0,00	0,00	62,50	1.252,50
	52338.80003 Unterhaltung von Straßen, Wege, Dorfplätze	396,20	0,00	0,00	396,20	0,00
	52338.80005 Unterhaltung von Straßen, Wege, Dorfplätze	530,00	0,00	0,00	530,00	2.856,00
	52339.80000 Unterhaltung der Straßenbeleuchtung	0,00	0,00	0,00	0,00	172,30
	52339.80001 Unterhaltung der Straßenbeleuchtung	-1.040,11	0,00	0,00	-1.040,11	-317,16
	52352.80001 Betriebs- und Schmierstoffe	0,00	0,00	0,00	0,00	110,00
	52380.80002 Geringwertige Geräte, Ausstattungs-, Ausrüstungsgegenstände (unter 60 Euro)	0,00	0,00	0,00	0,00	41,92
	52420.80000 Getränke- und Verzehrkosten	120,00	0,00	0,00	120,00	0,00
	56329.80000 Sonstige Geschäftsausgaben	100,45	0,00	0,00	100,45	0,00
	56329.80004 Sonstige Geschäftsausgaben	0,00	0,00	0,00	0,00	429,90
1.6	Verbindlichkeiten aus Transferleistungen	0,00	0,00	0,00	0,00	0,00

# Verbindlichkeitenübersicht 2022

Nr.	Art (gemäß § 47 Absatz 5 Nummer 4 GemHVO)	Verbindlichkeiten zum 31.12.2022 mit einer Restlaufzeit			Stand zum 31.12.2022	Stand zum 31.12.2021
		bis zu einem Jahr	von über einem bis zu fünf Jahren	von mehr als fünf Jahren	(Bilanzwert)	(Bilanzwert)
in EUR						
1.7	Verbindlichkeiten gegenüber verbundenen Unternehmen	0,00	0,00	0,00	0,00	0,00
1.8	Verbindlichkeiten gegenüber Unternehmen, mit denen ein Beteiligungsverhältnis besteht	0,00	0,00	0,00	0,00	0,00
1.9	Verbindlichkeiten gegenüber Sondervermögen, Zweckverbänden, Anstalten des öffentlichen Rechts, rechtsfähigen kommunalen Stiftungen	138.390,16	0,00	0,00	138.390,16	131.396,31
	<b>36390000 gegenüber Sonstigen</b>	<b>138.390,16</b>	<b>0,00</b>	<b>0,00</b>	<b>138.390,16</b>	<b>131.396,31</b>
	99996.10038 Verbindlichkeiten gegenüber FZV (Zuführungen Pensionsrückstellungen)	6.993,85	0,00	0,00	6.993,85	0,00
	99996.30960 Verbindlichkeiten aus Transferleistungen / gegenüber Sondervermögen / gegenüber Sonstigen	131.396,31	0,00	0,00	131.396,31	131.396,31
1.10	Verbindlichkeiten gegenüber dem sonstigen öffentlichen Bereich	8.962,80	0,00	0,00	8.962,80	-15.937,90
	<b>35400000 Verbindlichkeiten aus Lieferungen und Leistungen gegenüber dem öffentlichen Bereich</b>	<b>1.524,12</b>	<b>0,00</b>	<b>0,00</b>	<b>1.524,12</b>	<b>365,94</b>
	52203.80007 Wasser / Abwasser DGH	232,05	0,00	0,00	232,05	0,00
	52203.80008 Wasser / Abwasser	64,02	0,00	0,00	64,02	0,00
	52203.80009 Wasser / Abwasser	34,01	0,00	0,00	34,01	0,00
	52320.80001 Unterhaltung und Bewirtschaftung Grundstücke (Spiel- und Sportplatz, Asplatz -	282,04	0,00	0,00	282,04	365,94
	52338.80002 Unterhaltung von Straßen, Wege, Dorfplätze	912,00	0,00	0,00	912,00	0,00
	<b>36400000 Verbindlichkeiten aus Transferleistungen gegenüber dem öffentlichen Bereich</b>	<b>-10.114,30</b>	<b>0,00</b>	<b>0,00</b>	<b>-10.114,30</b>	<b>-16.303,84</b>
	54310.80000 Gewerbesteuerumlage	-10.114,30	0,00	0,00	-10.114,30	-16.303,84
	<b>37400000 Sonstige Verbindlichkeiten gegenüber dem öffentlichen Bereich</b>	<b>17.552,98</b>	<b>0,00</b>	<b>0,00</b>	<b>17.552,98</b>	<b>0,00</b>
	57430.40000 an Gemeinden und Gemeindeverbände	17.552,98	0,00	0,00	17.552,98	0,00
1.11	Sonstige Verbindlichkeiten	19.052,15	0,00	0,00	19.052,15	10.340,99
	<b>37500000 Sonstige Verbindlichkeiten gegenüber dem privaten Bereich</b>	<b>-22,48</b>	<b>0,00</b>	<b>0,00</b>	<b>-22,48</b>	<b>-905,96</b>
	56920.80000 Verfügungsmittel	36,30	0,00	0,00	36,30	0,00
	56950.80001 Ehrengaben	0,00	0,00	0,00	0,00	30,00
	56990.80002 Sonstige lfd. Aufwendungen der Verwaltungstätigkeit (Seniorenfeier)	91,22	0,00	0,00	91,22	-785,96
	57910.80000 Sonstige Zinsen und sonstige Finanzaufwendungen / aus der Vollverzinsung der Gew	-150,00	0,00	0,00	-150,00	-150,00
	<b>37910030 Jagdenossenschaft Bonefeld</b>	<b>18.946,95</b>	<b>0,00</b>	<b>0,00</b>	<b>18.946,95</b>	<b>11.246,95</b>
	99999.00002 Jagdenossenschaft Bonefeld	18.946,95	0,00	0,00	18.946,95	11.246,95
	<b>37962000 Umsatzsteuer 19%</b>	<b>127,68</b>	<b>0,00</b>	<b>0,00</b>	<b>127,68</b>	<b>0,00</b>
	37962.00002 Umsatzsteuer 19%	127,68	0,00	0,00	127,68	0,00

# Jahresrechnung: Ermächtigungsübertragungen 2022

Produkt / SK Finanzkonto	Bezeichnung	Ermächtigungsübertragungen 2022				Übertrag	neu gebildete Erm.-übertr.	Erm.-übertr. insgesamt
		bisher	Inanspruch- nahme	Abgänge				
<b>Landwirtschaftlicher Grundbesitz</b>								
1.1.4.2.4000 / 02340000		22.161,55	22.161,55	0,00	0,00	0,00	0,00	0,00
78570000		22.161,55	22.161,55	0,00	0,00	0,00	0,00	0,00
02340.80000	Weideland							
<b>Bauhof, Gebäude</b>								
1.1.4.3.1000 / 08210000		5.000,00	0,00	5.000,00	0,00	0,00	0,00	0,00
78571000		5.000,00	0,00	5.000,00	0,00	0,00	0,00	0,00
08210.80011	Werkstatteinrichtung (Bauhof Garage)							
<b>Städtebauliche Planung - Vorbereitende Bauleitplanung</b>								
5.1.1.2.2000 / 56290000		0,00	0,00	0,00	0,00	0,00	50.000,00	50.000,00
76290000		0,00	0,00	0,00	0,00	0,00	50.000,00	50.000,00
56290.80001	Sonstige Aufwendungen für die Inanspruchnahme von Rechten und Diensten							
<b>Gemeindestraßen</b>								
5.4.1.1.0000 / 52338000		27.185,72	6.822,13	20.363,59	0,00	30.000,00	30.000,00	30.000,00
72338000		27.185,72	7.100,13	20.085,59	0,00	30.000,00	30.000,00	30.000,00
52338.80002	Unterhaltung von Straßen, Wege, Dorfplätze							
<b>Straßenbeleuchtung und Signalanlagen, Schilderun</b>								
5.4.1.1.2000 / 04870000		20.000,00	20.000,00	0,00	0,00	34.975,00	34.975,00	34.975,00
78533000		20.000,00	25,00	0,00	19.975,00	15.000,00	34.975,00	34.975,00
04870.40000	Straßenbeleuchtung - Weg zum Birkenhof							
<b>Wanderwege, Schutzhütten, Naturlehrpfade, Trimm-Pf</b>								
5.5.1.1.4000 / 01300000		16.000,00	0,00	0,00	16.000,00	0,00	16.000,00	16.000,00
78420000		16.000,00	0,00	0,00	16.000,00	0,00	16.000,00	16.000,00
01300.80008	Investitionszuschuss an OG Rengsdorf für Trimpfad							
<b>Dorfgemeinschaftshäuser, Bürgerhäuser</b>								
5.7.3.1.2000 / 52310000		5.000,00	3.447,37	1.552,63	0,00	0,00	0,00	0,00
72310000		5.000,00	3.447,37	1.552,63	0,00	0,00	0,00	0,00
52310.80006	Unterhaltung der Gebäude DGH							
<b>Deichwiesenhof</b>								
5.7.3.1.7000 / 52310000		20.000,00	3.497,67	16.502,33	0,00	3.000,00	3.000,00	3.000,00
72310000		20.000,00	3.195,41	16.804,59	0,00	3.000,00	3.000,00	3.000,00
52310.80008	Unterhaltung der Gebäude							
<b>Summe Produkt / SK:</b>		<b>115.347,27</b>	<b>55.928,72</b>	<b>43.418,55</b>	<b>16.000,00</b>	<b>117.975,00</b>	<b>133.975,00</b>	<b>133.975,00</b>
<b>Summe Finanzkonto:</b>		<b>115.347,27</b>	<b>35.929,46</b>	<b>43.442,81</b>	<b>35.975,00</b>	<b>98.000,00</b>	<b>133.975,00</b>	<b>133.975,00</b>