



Haushaltsplan
der Ortsgemeinde
Bonefeld
für das
Haushaltsjahr 2023

Inhaltsverzeichnis

	Seite	bis	Seite
Inhaltsverzeichnis			3
Haushaltssatzung	4	-	5
Vorbericht	6	-	15
Bilanz 2021	16	-	19
Teilhaushaltsübersicht			20
Produktplanübersicht	21	-	22
Gesamtergebnishaushalt	23	-	26
Gesamtfinanzhaushalt	27	-	30
 Teilhaushalte			
Teilergebnishaushalt	31	-	36
Teilfinanzhaushalt	37	-	42
Teilergebnishaushalt auf Produktebene	43	-	71
Teilfinanzhaushalt auf Produktebene	72	-	106
Haushaltsvermerke			107
Stellenplan			108
Freie Finanzspitze			109
Muster 26 bis 28 zu § 93 Abs. 4 GemO			110
Verbindlichkeiten			111
Verpflichtungsermächtigungen			112
Finanzaufsicht über defizitär wirtschaftende Kommunen			113
Vorläufige Verbandsgemeindeumlage			114
Vorläufige Grundschulumlage			115
Vorläufige Kreisumlage			116
Finanzausgleichsumlage			117
Schlüsselzuweisung A			118
Schlüsselzuweisung B			119
Einwohnerzahlen	120	-	121

Haushaltssatzung

der Ortsgemeinde Bonefeld

für das Haushaltsjahr 2023 vom *14. April 2023*

Der Gemeinderat hat auf Grund von § 95 Gemeindeordnung (GemO Doppik) Rheinland-Pfalz, in der Fassung vom 31. Januar 1994 (GVBl. S. 153), zuletzt geändert durch Artikel 7 des Gesetzes vom 02. März 2017 (GVBl. S. 21) in seiner Sitzung am 15. März 2023 folgende Haushaltssatzung beschlossen, die nach Kenntnisnahme durch die Kreisverwaltung als Aufsichtsbehörde vom *05. April 2023* hiermit bekanntgemacht wird:

§ 1 Ergebnis- und Finanzhaushalt

Festgesetzt werden

1. im Ergebnishaushalt

der Gesamtbetrag der Erträge auf	1.166.000,00 Euro
der Gesamtbetrag der Aufwendungen auf	1.640.870,00 Euro
der Jahresfehlbetrag auf	<u><u>-474.870,00 Euro</u></u>

2. im Finanzhaushalt

der Saldo der ordentlichen Ein- und Auszahlungen auf	-420.790,00 Euro
die Einzahlungen aus Investitionstätigkeit auf	311.800,00 Euro
die Auszahlungen aus Investitionstätigkeit auf	570.260,00 Euro
der Saldo der Ein- und Auszahlungen aus Investitionstätigkeit auf	<u><u>-258.460,00 Euro</u></u>
der Saldo der Ein- und Auszahlungen aus Finanzierungstätigkeit auf	<u><u>-679.250,00 Euro</u></u>

§ 2 Gesamtbetrag der vorgesehenen Kredite

Kredite zur Finanzierung von Investitionen und Investitionsförderungsmaßnahmen werden nicht veranschlagt.

§ 3 Verpflichtungsermächtigungen

Verpflichtungsermächtigungen werden nicht veranschlagt.

§ 4 Steuersätze

Die Steuersätze für die Gemeindesteuern werden wie folgt festgesetzt:

Grundsteuer A	auf	300 v.H.
Grundsteuer B	auf	365 v.H.
Gewerbsteuer	auf	365 v.H.

Die Hundesteuer beträgt für Hunde, die innerhalb des Gemeindegebietes gehalten werden,

für den ersten Hund	30,00 Euro
für den zweiten Hund	60,00 Euro
für jeden weiteren Hund	78,00 Euro

§ 5 Eigenkapital

Der Stand des Eigenkapital zum 31.12.2021 betrug	7.196.540,17 Euro
Der voraussichtliche Stand des Eigenkapital zum 31.12.2022 beträgt	6.562.470,17 Euro
und zum 31.12.2023	6.087.600,17 Euro

§ 6 Über- und Außerplanmäßige Aufwendungen und Auszahlungen

Erhebliche **über- und außerplanmäßige Aufwendungen und Auszahlungen** gemäß § 100 Abs. 1 Satz 2 GemO liegen vor, wenn im Einzelfall **10.000,00 Euro** überschritten werden.

§ 7 Wertgrenze für Investitionen

Investitionen oberhalb der Wertgrenze **10.000,00 Euro** sind im jeweiligen Teilhaushalt einzeln darzustellen.

Die Haushaltssatzung tritt zum 01.01.2023 in Kraft.

Rengsdorf, 14.04.2023



Ortsgemeinde Bonfeld

 Runkel, Ortsbürgermeisterin

Vorbericht

Zum Haushaltsplan der Ortsgemeinde Bonefeld

Für das Haushaltsjahr 2023

Der Vorbericht gemäß § 6 Gemeindehaushaltsverordnung (GemHVO) vom 18. Mai 2006 soll einen Überblick über die Entwicklung der Haushaltswirtschaft im Haushaltsjahr unter Einbeziehung insbesondere der beiden Vorjahre geben.

Die durch den Haushalt eingesetzten Rahmenbedingungen sind zu erläutern. Der Vorbericht enthält ferner einen Ausblick auf wesentliche Veränderungen der Rahmenbedingungen der Planung und die Entwicklung wichtiger Planungskomponenten innerhalb des Zeitraumes der Ergebnis- und Finanzplanung.

Der Vorbericht orientiert sich an der neuen Gliederung des Ergebnis- und Finanzhaushaltes, besondere Einzelpositionen und im Vorjahresvergleich wesentliche Abweichungen werden im Folgendem erläutert.

Der vorliegende Haushaltsplan der Ortsgemeinde Bonefeld schließt im Ergebnisplan mit einem Jahresfehlbetrag von - 474.870,00 € ab.

Im Finanzhaushalt ergibt sich ein Finanzmittelfehlbetrag in Höhe von -679.250,00 €, der aus den liquiden Mitteln der Ortsgemeinde Bonefeld entnommen wird.

Die Steuerkraft und Umlagekraft (die Berechnung erfolgt immer vom 4. Quartal des Vorjahres bis zum 3. Quartal des Vorjahres) der Ortsgemeinde Bonefeld hat den letzten Jahren erhebliche Schwankungen erfahren.

In 2021 erfolgte der Verkauf einer großen Firma, die tatsächlichen Erträge erfolgten in 2021, die sich dadurch ergebenen höheren Umlagebelastungen aber erst in 2022.

In 2023 wird nun wieder mit „normalen“ Umlagegrundlagen gerechnet, jedoch gilt ab dem 01.01.2023 das neue LFAG.

Hierzu ist noch zu bemerken, dass die Steuerkraft (auch ohne den eben genannten Verkauf der Firma) in den letzten zwei Jahren angestiegen ist, und zwar um rd. 470.000,00 € von 2021 zu 2023. Die Ortsgemeinde Bonefeld erhält aufgrund ihrer hohen Steuerkraft keine Schlüsselzuweisungen mehr wie in Vorjahren.

Zu den Haushaltsansätzen Heizung und Stromkosten gilt folgendes:

Durch die Ergebnisse der Ausschreibungen der Strom- und Gasversorgung in der derzeitigen Marktsituation, die aufgrund des Angriffskrieges Russlands auf die Ukraine entstanden ist, werden die Aufwendungen für Heizung und Strom enorm ansteigen.

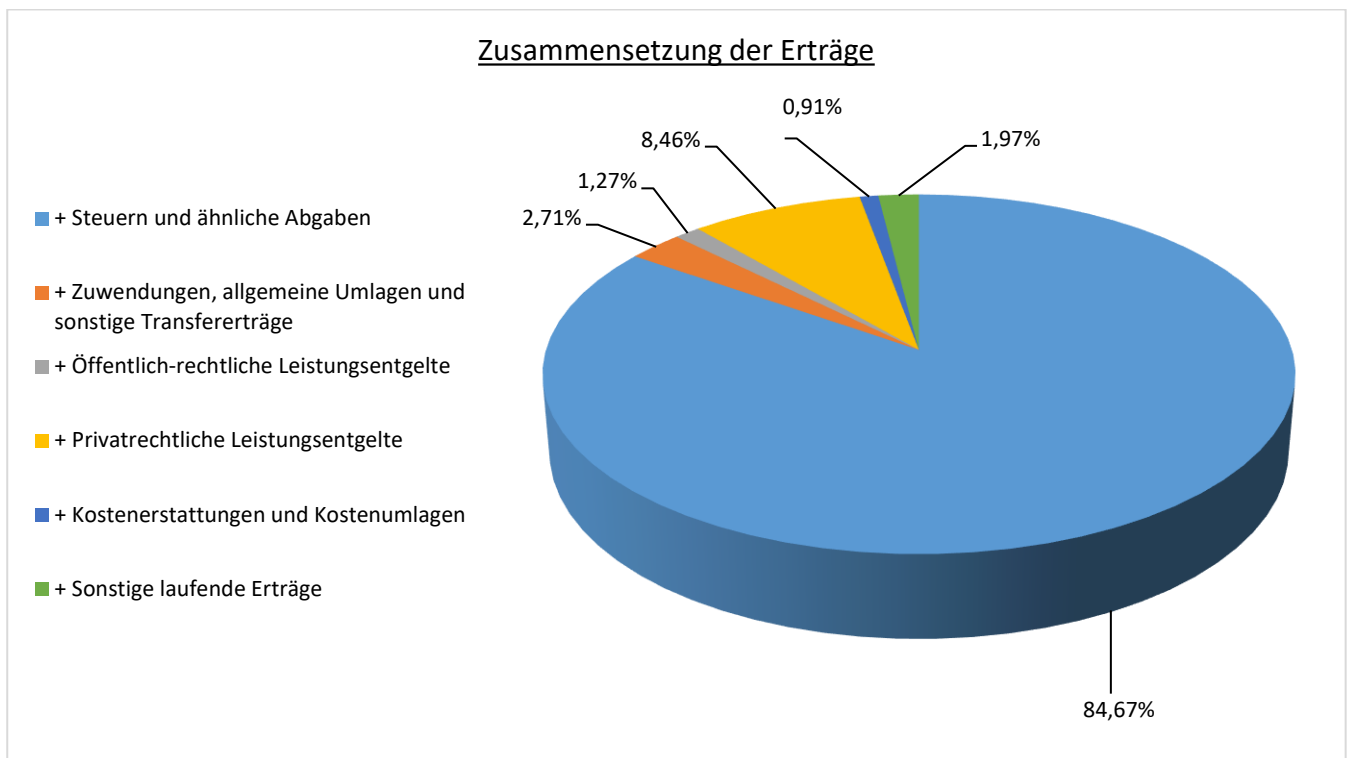
Die Schätzung der Aufwendungen basiert auf den Ausschreibungsergebnissen und den der Ausschreibung zugrunde liegenden Abnahmemengen. Gegebenenfalls eintretende Einsparungen durch das Verbrauchsverhalten (Energieeinsparungen in öffentlichen Gebäuden) oder der Gas- und Strompreisdeckel sind nicht berücksichtigt.

Bei den Wasser- und Abwassergebühren wurde eine Erhöhung von rund 25% eingeplant.

Die einzelnen Positionen der Ergebnis- und Finanzrechnung werden nachfolgend noch detailliert beschrieben und erläutert.

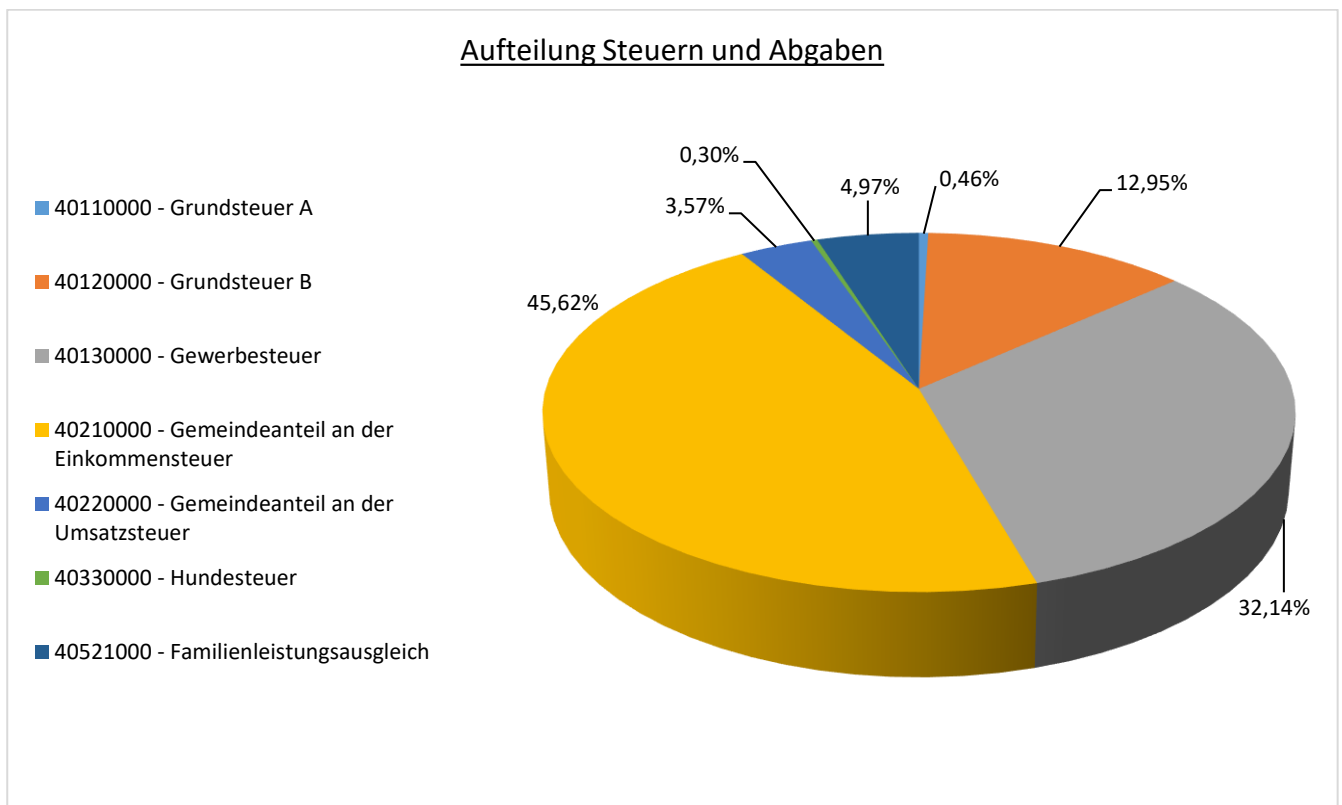
Ergebnishaushalt

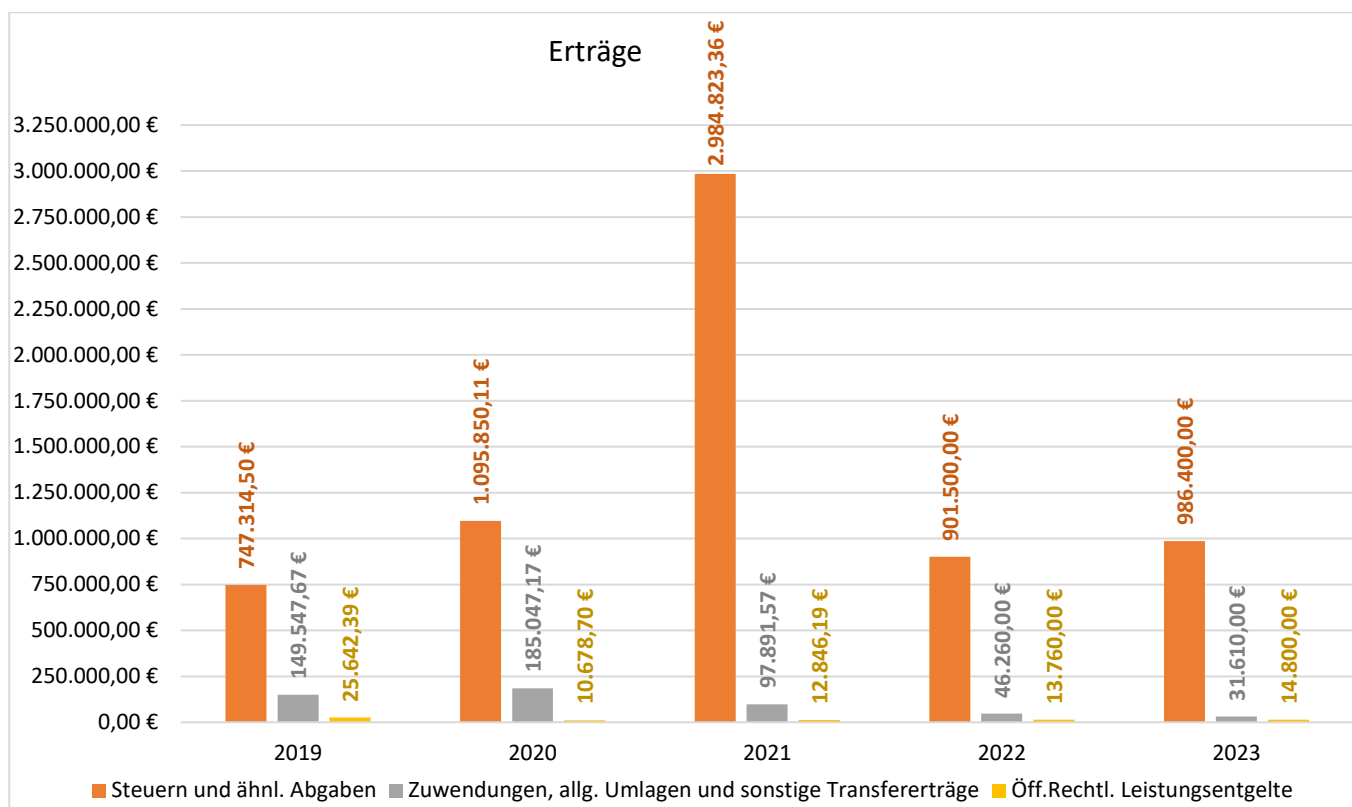
Nachfolgend werden die Gesamterträge und die Gesamtaufwendungen grafisch dargestellt und im Anschluss im Detail erläutert.



E 1 Steuern und ähnliche Abgaben

Die Erträge aus Steuern und ähnlichen Abgaben setzen sich wie folgt zusammen:





2019 bis 2021 Rechnungsergebnis, 2022 und 2023 Haushaltsansätze

Die Erträge aus Steuern und ähnlichen Abgaben sind im vorliegenden Haushaltsplan mit 986.400,00 € veranschlagt. Diese liegen damit um 84.900,00 € über dem Ansatz des Jahres 2022.

Die Grundsteuer A bleibt unverändert. Die Grundsteuer B erhöht sich um 12.700,00 € auf 127.700,00 €.

Die Gewerbesteuer sinkt um 13.000,00 € auf 317.000,00 €. Hier sind immer die zum Zeitpunkt der Planerstellung vorliegenden Vorauszahlungen der Betriebe maßgebend.

Zudem ergeben sich Mehreinnahmen von 70.000,00 € bei der Einkommensteuer (=450.000,00 €) und die Umsatzsteuereinnahmen werden mit 35.200,00 € (+6.200,00 €) geplant.

Die Hundesteuer verändert sich im Vorjahresvergleich mit 3.000,00 € nicht.

Das Konto 40521 (Familienausgleich) erhöht sich von 40.000,00 € auf 49.000,00 €.

E 2 Zuwendungen, allgemeine Umlagen und sonstige Transfererträge

Insgesamt sinken die Zuwendungen von 46.260,00 € auf 31.610,00 € (-14.650,00 €).

Die Ortsgemeinde erhält, bedingt durch die hohe Steuerkraft, in 2023 sowie auch im Vorjahr, keine Schlüsselzuweisung A mehr. Für 2021 wurden noch ca. 66.400,00 € berechnet.

Außerdem entfallen die Zuweisungen vom Land für Forstwirtschaft für das Haushaltsjahr 2023.

E 4 Öffentlich-rechtliche Leistungsentgelte

Die Leistungsentgelte wurden angepasst und steigen im Vorjahresvergleich nur um 1.040,00 € auf 14.800,00 € an.

E 5 Privatrechtliche Leistungsentgelte

Unter den hier dargestellten Erträgen aus dem Verkauf von Vorräten ist der Holzverkauf der Ortsge-
meinde zu verstehen. Die eingeplanten 78.140,00 € sind aus dem Forstwirtschaftsplan entnommen.

Die Mieten und Pachten betragen 20.400,00 €.

E 6 Kostenerstattungen und Kostenumlagen

Die Erstattungen in diesem Bereich liegen ähnlich wie im Vorjahr bei 10.650,00 €.

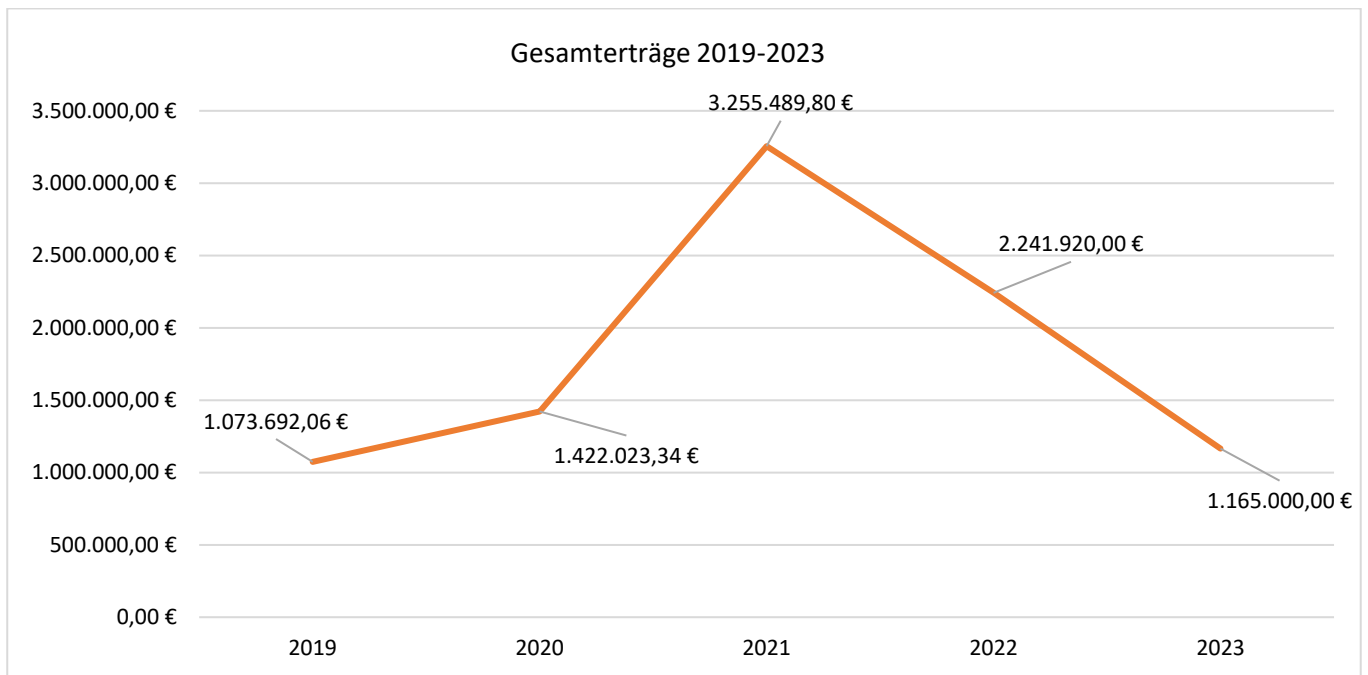
E 7 Sonstige laufende Erträge

Die laufenden Erträge liegen bei 23.000,00 € und ergeben sich aus der Konzessionsabgabe, die im Ver-
gleich zum Vorjahr unverändert bleibt.

Die Entnahme aus dem Sonderposten für den kommunalen Finanzausgleich in Höhe von 1.150.000,00 €
wurde in 2022 wegen den extrem hohen Gewerbesteuererträgen in 2021 gebildet und verbesserte die
Ergebnisrechnung vom Haushaltsjahr 2022. Der Betrag entfällt demnach für die laufende Haushaltspla-
nung in 2023.

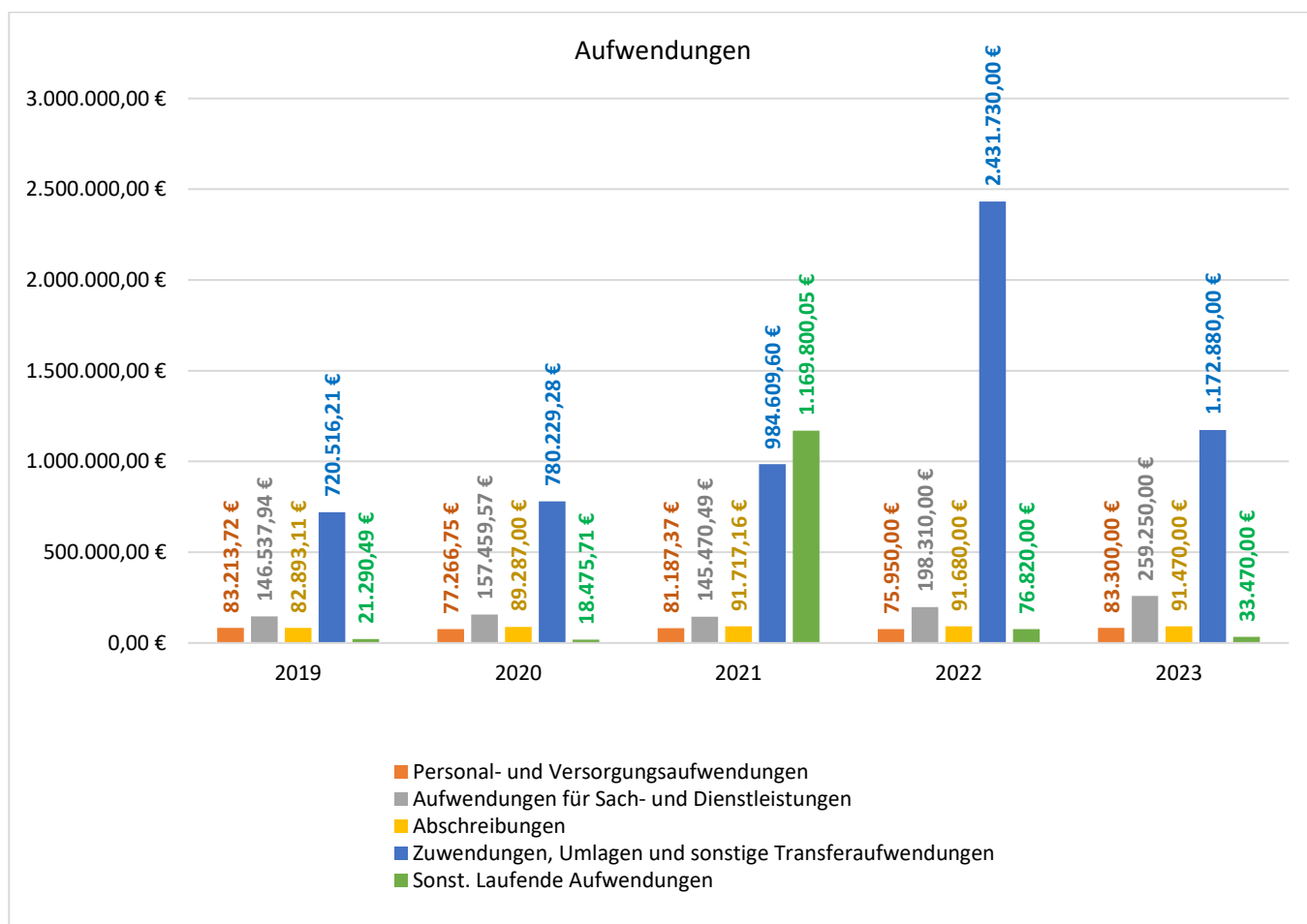
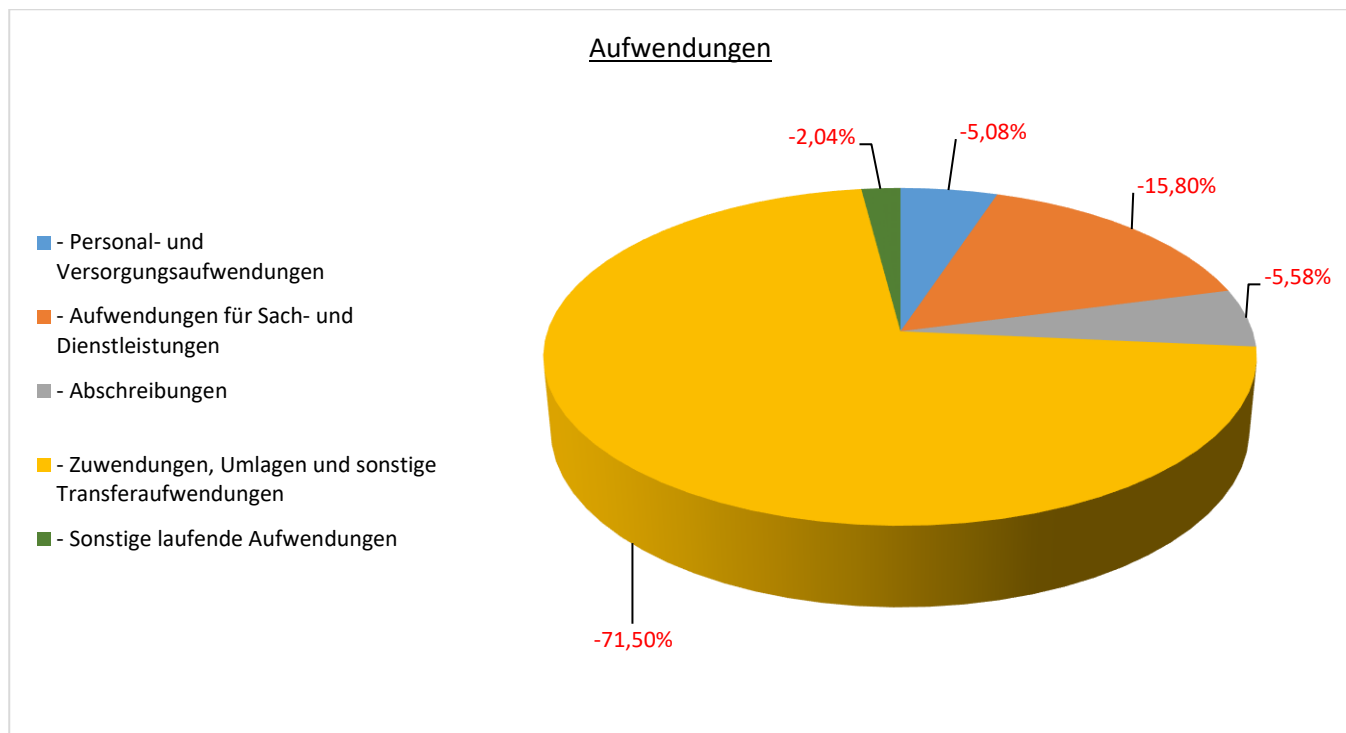
E 8 Summe der laufenden Erträge aus Verwaltungstätigkeit

Die Summe der laufenden Erträge aus Verwaltungstätigkeit liegt im Vorjahresvergleich mit einer Gesamt-
summe von 1.165.000,00 € um 1.076.920,00 € unter den geplanten Erträgen aus 2022.



2019 bis 2021 Rechnungsergebnis, 2022 und 2023 Haushaltsansätze

Aufwendungen



2019 bis 2021 Rechnungsergebnis, 2022 und 2023 Haushaltsansätze

E 9 Personal- und Versorgungsaufwendungen

Die Personal- und Versorgungsaufwendungen wurden mit insgesamt 83.300,00 € auf der Basis der Personalkostenhochrechnung der Pfälzischen Pensionsanstalt Bad Dürkheim in den Haushalt 2023 eingeplant. Hierin sind auch 5.000,00 € an Rückstellungen enthalten, die aber nicht zahlungswirksam sind.

E 10 Aufwendungen für Sach- und Dienstleistungen

Der Haushaltsansatz in diesem Bereich steigt im Vorjahresvergleich um 60.940,00 € auf insgesamt 259.250,00 €.

Die laufenden Bewirtschaftungskosten wie Heizung, Strom und Wasser steigen, wie bereits oben erwähnt, stark an.

Konto 52201	Heizung	von 9.650,00 €	auf 37.950,00 €	(+28.300,00 €)
Konto 52202	Strom	von 15.350,00 €	auf 26.350,00 €	(+11.000,00 €)
Konto 52203	Abwasser/Wasser	von 29.470,00 €	auf 36.800,00 €	(+ 7.330,00 €)

Bei der Unterhaltung von Grundstücken (Konto 52310) steigt der Haushaltsansatz um 6.500,00 € auf 33.500,00 € an. Grund hierfür ist die Veranschlagung von 25.000,00 € für das Dorfgemeinschaftshaus.

Hier stehen folgende Planungen an:

Sanierung Toiletten	15.000,00 €
Bau/Erweiterung Zauns	5.000,00 €
Allg. Unterhaltung	5.000,00 €

Außerdem sind 5.000,00 € für die Unterhaltungsarbeiten in der Grillhütte im Haushaltsplan berücksichtigt.

Die Aufwendungen auf dem Konto 52320 (Bewirtschaftung Grundstücke) steigen um 9.000,00 € auf 11.000,00 € an. Hier sind je 5.000,00 € für die Unterhaltung der Schutzhütten (neue Dächer) und einem Zaun/Erweiterung auf dem Spielplatz eingeplant.

Bei der Unterhaltung von Straßen, Wege und Plätzen (Konto 52338) verringert sich der Ansatz vom Vorjahr 41.000,00 € auf 31.500,00 €. Folgende Planungen sind darin enthalten:

Unterhaltung Gemeindestraßen	10.000,00 € (+HAR aus 2022)
Verlegung des Wasser- und Stromanschlusses für den WC-Container	10.000,00 €

Des Weiteren erhöht sich der Aufwand für geringwertige Geräte und Ausstattung (Konto 52380) aufgrund verschiedener Beschaffungen (z.B. neue Terrassenmöbel für Grillhütte) um 4.000,00 € auf insgesamt 8.800,00 €.

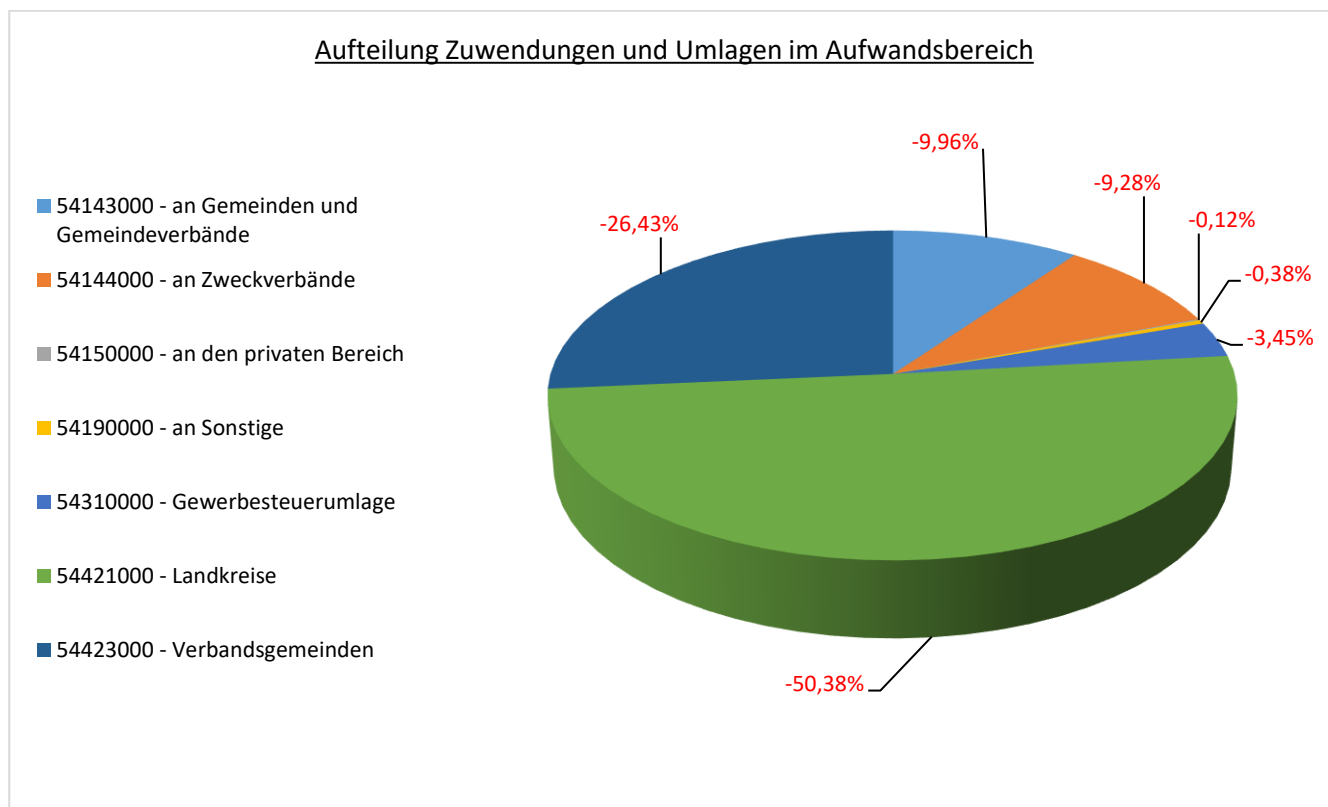
Die Aufwendungen im Bereich der Forstwirtschaft (Konto 52490, 52920 und 52921) steigen insgesamt um 860,00 € an und sind dem Forstwirtschaftsplan entnommen.

Die übrigen Haushaltsansätze wurden kaum verändert, bzw. angepasst.

E 11 Abschreibungen

Die Abschreibungen betragen 91.470,00 € (91.680,00 € in 2022).

E 12 Zuwendungen, Umlagen und sonstige Transferaufwendungen



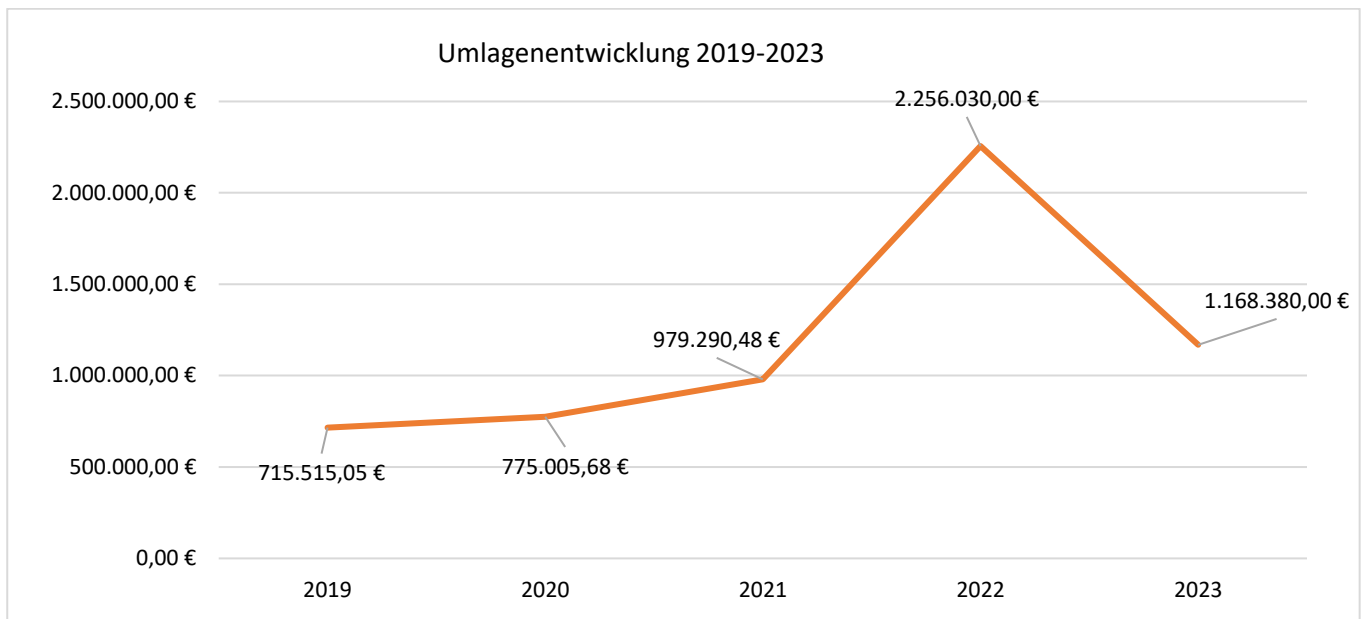
Für die Berechnung der Steuerkraft bzw. Umlagekraft werden die tatsächlichen Steuereinnahmen des vierten Quartals 2021 und der ersten drei Quartale 2022 berücksichtigt.

Diese hat sich in diesem Zeitraum um rd. 1.4 Millionen gegenüber dem Vorjahr gesenkt. Allerdings steigt die Steuerkraft – wie bereits auf Seite 1 erwähnt – im Verhältnis zu 2021 um rd. 470.000,00 € an.

Die zu zahlenden Umlagen haben sich wie folgt entwickelt sich wie folgt:

Konto	Aufwandsart	Rechn.-Ergebnis	HH.-Ansatz	HH.-Ansatz
		2021	2022	2023
Konto 54143	Grundschulumlage	51.410,00€	111.710,00 €	71.840,00 €
	Anteilige Personalkosten des Kreises an den Kindergarten	38.970,23 €	45.000,00 €	45.000,00 €
Konto 54144	Forstzweckverbandsumlage	22.830,00 €	26.780,00 €	38.790,00 €
	Kindergartenumlage	58.509,00 €	55.000,00 €	70.000,00 €.
Konto 54150	Privater Bereich	1.335,00 €	1.400,00 €	1.400,00 €
Konto 54310	Gewerbsteuerumlage	260.706,00 €	31.700,00 €	40.500,00 €
Konto 54412	Finanzausgleichsumlage	0,00 €	170.700,00 €	0,00 €
Konto 54421	Kreisumlage	381.269,00 €	1.412.630,00 €	590.840,00 €
Konto 54423	VG-Umlage	193.648,00 €	571.810,00 €	310.010,00 €

Die Umlagenentwicklung im Diagramm:



2019 bis 2021 Rechnungsergebnis, 2022 und 2023 Haushaltsansätze

E 14 Sonstige laufende Aufwendungen

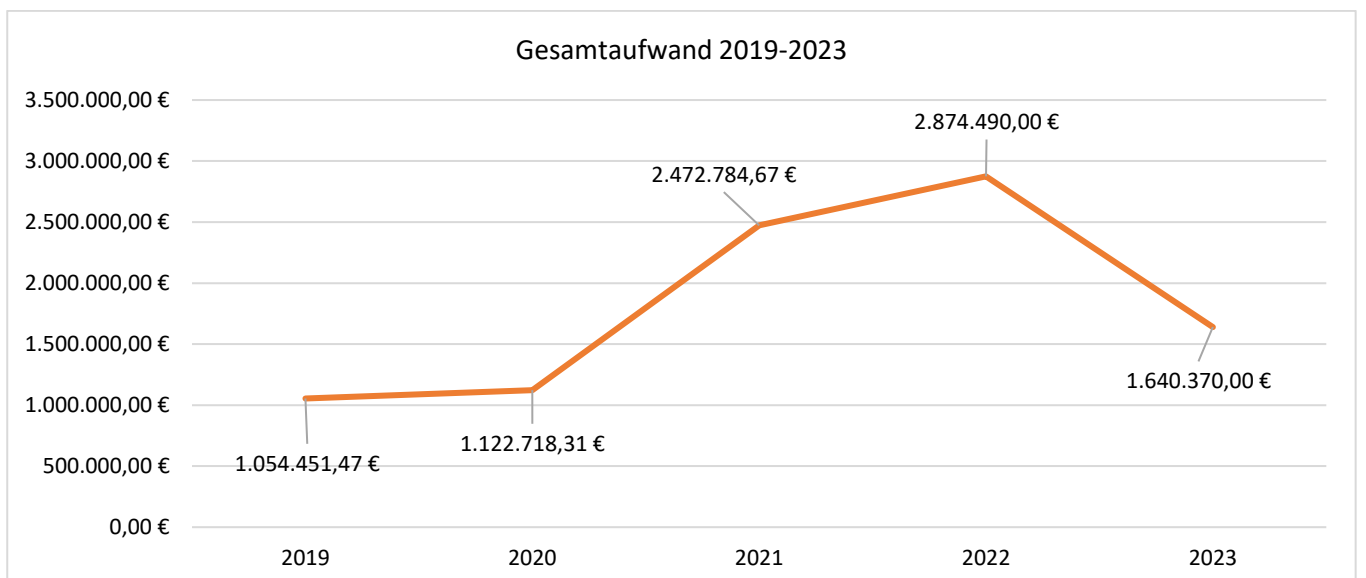
Die sonstigen laufenden Aufwendungen verringern sich um 43.350,00 € auf 33.470,00 € (in 2022= 76.820,00 €).

Ausschlaggebend hierfür ist, dass die Kosten für die Aufstellung des Bebauungsplanes für die Erweiterung des Gewerbegebiets aus 2022 (50.000,00 €) wegfallen. Hier wurden stattdessen 4.000,00 € für die Machbarkeitsstudie der PV-Anlagen veranschlagt.

Außerdem sind bei dem Konto 56360 Kosten in Höhe von 2.000,00 € für die Orts App vorgesehen. Alle anderen Ansätze wurden angepasst.

E 15 Summe der laufenden Aufwendungen aus Verwaltungstätigkeit

Die Gesamtsumme der v.g. Aufwendungen aus Verwaltungstätigkeit beläuft sich auf 1.640.370,00 € und sinkt im Vergleich zum Vorjahr um 1.234.120,00 €.



2019 bis 2021 Rechnungsergebnis, 2022 und 2023 Haushaltsansätze

E23 Jahresergebnis

Das geplante Jahresergebnis ergibt einen Fehlbetrag von -474.870,00 € (in 2022= -634.070,00 €).

Finanzhaushalt

Im Finanzhaushalt spiegeln sich die v.g. Ansätze aus dem Ergebnisplan mit Ausnahme der nicht zahlungsrelevanten Vorgänge (Abschreibungen, Auflösung von Sonderposten, Zuführungen und Entnahmen aus Rückstellungen usw.) wieder.

Um Wiederholungen zu vermeiden wird daher nicht näher auf die einzelnen Ansätze der Einzahlungen und Auszahlungen eingegangen.

Dies betrifft die Positionen F 1 bis einschließlich F 23 des vorliegenden Finanzhaushaltes.

Zusätzlich zu den Festsetzungen im Ergebnisplan sind im Finanzhaushalt die Ein- und Auszahlungen im Zusammenhang mit Investitionen und Beiträgen ersichtlich.

Die sogenannte negative Finanzspitze (Saldo der laufenden Ein- und Auszahlungen, Position F 23) wird auf -420.790,00 € festgestellt (in 2022= -1.736.530,00 €).

Zusätzlich zu den Festsetzungen im Ergebnisplan sind im Finanzhaushalt die Ein- und Auszahlungen im Zusammenhang mit Investitionen und Beiträge ersichtlich.

F 24 Einzahlungen aus Investitionszuwendungen

Das Konto 68174 Auszahlung für Sonderposten erhöht sich um 11.800,00 € im Vorjahresvergleich. Grund hierfür ist die Zuwendung der Leader Förderung für die Herstellung eines Bolzplatzes.

F 25 Einzahlungen aus Beiträgen und ähnlichen Entgelten

Hier wurden 300.00,00 € Beiträge aus „Im Gäsel“ veranschlagt.

F 27 Summe der Einzahlungen aus Investitionstätigkeit

Insgesamt sind 311.800,00 € Einzahlungen aus Investitionstätigkeit eingeplant.

F 28 Auszahlungen für immaterielle Vermögensgegenstände

Für die Erweiterungen – An- und Umbau der Kindergärten Bonefeld und Hardert -sind 238.260,00 € eingeplant.

F 29 Auszahlungen für Sachanlagen

Im investiven Bereich sind im Haushaltsplan 2023 Ausgaben in Höhe von 332.000,00 € vorgesehen

Diese setzen sich wie folgt zusammen:

Konto 78510	Ankauf von unbeb. Grundstücken	20.000,00 €
Konto 78522	Erwerb Wohnhaus neben DeiWiHo	170.000,00 €
Konto 78523	PV-Anlage Bürgerhaus	50.000,00 €
	PV-Anlage DeiWiHo	50.000,00 €
	Neue Kühlzelle DeiWiHo	10.000,00 €
Konto 78533	Neue Schutzhütte	4.000,00 €
Konto 78571	allg. Beschaffungen (über 1.000,00 €)	3.000,00 €
Konto 78591	Herstellung Bolzplatz	25.000,00 €

F 32 Summe der Auszahlungen aus Investitionstätigkeit

Die Summe der Auszahlungen aus Investitionstätigkeit beträgt 570.260,00 €.

F 34 Finanzmittelüberschuss/-fehlbetrag

Mit den v.g. Investitionsvorhaben beläuft sich der Finanzmittelfehlbetrag des Haushaltsplanes 2023 auf - 679.250,00 €. Der Fehlbetrag ergibt sich aus folgenden Positionen:

F23 Saldo der ordentlichen Ein- und Auszahlungen	-420.790,00 €
F33 Saldo der Ein- und Auszahlungen aus Investitionstätigkeit	<u>-258.460,00 €</u>
	-679.250,00 €

Dieser kann jedoch durch die bestehenden liquiden Mittel finanziert werden.

Zum 31.12.2021 betragen die liquiden Mittel 3.501.697,44€, s.h. Position in der Bilanz, Aktiva-Seite, Konto 17431.

Zum 31.12.2022 haben sich die liquiden Mittel um rd. 1,450 Mio € verringert, so dass aber immer noch gut 2 Mio vorhanden sind.

Die Ortsgemeinde Bonefeld ist schuldenfrei.

Bilanz Aktiva 2021

Bezeichnung		Stand zum	Stand zum	Differenz
		31.12.2020	31.12.2021	
		in EUR		
1	Anlagevermögen	6.279.208,99	6.489.554,12	210.345,13
1.1	Immaterielle Vermögensgegenstände	133.639,29	127.390,15	-6.249,14
1.1.3	Gezahlte Investitionszuschüsse	133.639,29	127.390,15	-6.249,14
	01300000 Gezahlte Investitionszuschüsse als Nutzungsberechtigter	133.639,29	127.390,15	-6.249,14
1.2	Sachanlagen	6.140.569,70	6.357.163,97	216.594,27
1.2.1	Wald, Forsten	1.536.694,74	1.536.694,74	0,00
	02110000 Mischwald	151.980,29	151.980,29	0,00
	02120000 Laubwald	1.049.338,53	1.049.338,53	0,00
	02130000 Nadelwald	334.034,79	334.034,79	0,00
	02140000 Gehölz	1.341,13	1.341,13	0,00
1.2.2	Sonstige unbebaute Grundstücke und grundstücksgleiche Rechte	374.905,84	375.696,17	790,33
	02220000 Parkanlagen	114.594,44	114.594,44	0,00
	02250000 Kinderspielplätze	344,60	344,60	0,00
	02310000 Ackerland	6.169,75	6.169,75	0,00
	02340000 Weideland	139.215,32	141.085,55	1.870,23
	02390000 Sonstige	8.090,39	7.472,35	-618,04
	02610000 Flüsse und Bäche	19.728,03	19.728,03	0,00
	02620000 Seen und Teiche	17.820,09	17.358,23	-461,86
	02960000 Bauland	68.943,22	68.943,22	0,00
1.2.3	Bebaute Grundstücke und grundstücksgleiche Rechte	936.668,91	913.173,64	-23.495,27
	03110000 Einfamilienhäuser	27.150,77	27.150,77	0,00
	03590000 sonstige Sportanlagen	2,00	2,00	0,00
	03910000 Gemeinschafts-, Bürgerhäuser, Stadthallen	656.402,19	634.506,28	-21.895,91
	03990000 sonstige Gebäude, Bauten	237.794,86	237.794,86	0,00
	03991000 Grillhütten	14.748,35	13.273,52	-1.474,83
	03999000 Sonstige	570,74	446,21	-124,53
1.2.4	Infrastrukturvermögen	2.765.299,14	2.720.088,63	-45.210,51
	04824000 Gemeindestraßen	2.243.870,51	2.213.602,31	-30.268,20
	04830000 Wege	577,50	577,50	0,00
	04834000 landwirtschaftliche Wege	296.090,32	287.933,39	-8.156,93
	04841000 Parkplätze	1,00	1,00	0,00
	04842000 Dorfplätze	180.825,36	176.636,42	-4.188,94
	04870000 Straßenbeleuchtung	14.176,28	12.774,33	-1.401,95
	04871000 Straßenbeleuchtung	15.319,83	14.523,99	-795,84
	04931000 Bahnhöfe, Buswarteallen, sonstige Wartehallen	14.438,34	14.039,69	-398,65
1.2.6	Kunstgegenstände, Denkmäler	3.037,95	2.700,51	-337,44
	06110000 Gemälde	3.036,95	2.699,51	-337,44
	06520000 ortsfeste Einzeldenkmäler und Bauwerke	1,00	1,00	0,00
1.2.7	Maschinen, technische Anlagen, Fahrzeuge	54.838,21	48.683,81	-6.154,40
	07150000 Sonderfahrzeuge (z.B. Grabbagger, Straßenreinigung)	1,00	1,00	0,00
	07181000 Salzstreugeräte für Winterfahrzeuge	2.245,24	1.475,44	-769,80
	07183000 Mäheinrichtungen	5.682,43	5.062,53	-619,90
	07290000 Sonstige	21.568,63	20.705,14	-863,49
	07300000 Betriebsvorrichtungen	25.340,91	21.439,70	-3.901,21
1.2.8	Betriebs- und Geschäftsausstattung	43.616,93	39.098,41	-4.518,52
	08210000 Betriebsausstattung	43.614,93	39.096,41	-4.518,52
	08224000 Hardware	2,00	2,00	0,00

Bilanz Aktiva 2021

Bezeichnung	Stand zum	Stand zum	Differenz
	31.12.2020	31.12.2021	
	in EUR		
1.2.10 Geleistete Anzahlungen, Anlagen im Bau	425.507,98	721.028,06	295.520,08
09610000 Anlagen im Bau	425.507,98	721.028,06	295.520,08
09620000 Anlagen im Bau	0,00	0,00	0,00
1.3 Finanzanlagen	5.000,00	5.000,00	0,00
1.3.3 Beteiligungen	5.000,00	5.000,00	0,00
11190000 Sonstige Anteilsrechte	5.000,00	5.000,00	0,00
2 Umlaufvermögen	1.901.884,06	3.577.786,05	1.675.901,99
2.1 Vorräte	11.054,00	24.242,00	13.188,00
2.1.3 Fertige Erzeugnisse, fertige Leistungen und Waren	11.054,00	24.242,00	13.188,00
14310000 Fertige Erzeugnisse	11.054,00	24.242,00	13.188,00
2.2 Forderungen und sonstige Vermögensgegenstände	1.890.830,06	3.553.544,05	1.662.713,99
2.2.1 Öffentlich-rechtliche Forderungen, Forderungen aus Transferleistungen	95.518,88	8.395,60	-87.123,28
15350000 Steuerforderungen gegen den privaten Bereich	75.218,88	8.395,60	-66.823,28
15450000 Forderungen aus Transferleistungen gegen den privaten Bereich	20.300,00	0,00	-20.300,00
2.2.2 Privatrechtliche Forderungen aus Lieferungen und Leistungen	905,27	12.817,93	11.912,66
16500000 Forderungen aus Lieferungen und Leistungen gegen den privaten Bereich	905,27	12.817,93	11.912,66
2.2.6 Forderungen gegen den sonstigen öffentlichen Bereich	1.794.405,91	3.532.330,52	1.737.924,61
15340000 Steuerforderungen gegen den öffentlichen Bereich	3.213,87	14.374,38	11.160,51
16400000 Forderungen aus Lieferungen und Leistungen gegen den öffentlichen Bereich	3.420,00	11.960,00	8.540,00
17430000 gegen Gemeinden und Gemeindeverbände	4.298,70	4.298,70	0,00
17431000 *VV* laufendes Verrechnungskonto	1.783.473,34	3.501.697,44	1.718.224,10
2.4 Kassenbestand, Bundesbankguthaben, Guthaben bei der Europäischen Zentralbank, Guthaben bei Kreditinstituten und Schecks	0,00	0,00	0,00
4 Rechnungsabgrenzungsposten	1.401,64	1.281,62	-120,02
4.2 Sonstige Rechnungsabgrenzungsposten	1.401,64	1.281,62	-120,02
19500000 Sonstige aktive Rechnungsabgrenzungsposten	1.401,64	1.281,62	-120,02
Bilanzsumme	8.182.494,69	10.068.621,79	1.886.127,10

Bilanz Passiva 2021

Bezeichnung		Stand zum	Stand zum	Differenz
		31.12.2020	31.12.2021	
		in EUR		
1	Eigenkapital	6.418.081,72	7.196.540,17	778.458,45
1.1	Kapitalrücklage	5.015.052,01	5.371.409,81	356.357,80
	20100000 Kapitalrücklage	4.409.865,11	4.409.865,11	0,00
	20110000 Allgemeine Kapitalrücklage / Überschussvortrag (ab 2007)	605.186,90	961.544,70	356.357,80
1.2	Sonstige Rücklagen	1.046.671,91	1.046.671,91	0,00
	20210000 Gesetzliche und freie Rücklagen	853.084,91	853.084,91	0,00
	20220000 Sonstige zweckgebundene Rücklagen	193.587,00	193.587,00	0,00
1.3	Jahresüberschuss / Jahresfehlbetrag	356.357,80	778.458,45	422.100,65
	20300000 Jahresüberschuss / Jahresfehlbetrag	356.357,80	778.458,45	422.100,65
2	Sonderposten	1.561.520,87	2.682.539,60	1.121.018,73
2.1	Sonderposten für Belastungen aus dem kommunalen Finanzausgleich	0,00	1.150.000,00	1.150.000,00
	22000000 Sonderposten für die Belastung komm. Finanzausgleich	0,00	1.150.000,00	1.150.000,00
2.2	Sonderposten zum Anlagevermögen	1.561.520,87	1.532.539,60	-28.981,27
2.2.1	Sonderposten aus Zuwendungen	786.821,65	766.594,07	-20.227,58
	23131000 von Eigenbetrieben	4.011,00	4.011,00	0,00
	23140000 von der EU	0,00	9.899,75	9.899,75
	23142000 vom Land (u.a. Investitionsschlüsselzuweisungen, soweit für Investitionen verwendet)	776.502,35	747.073,79	-29.428,56
	23144000 von Zweckverbänden	3.507,37	3.301,05	-206,32
	23150000 vom privaten Bereich	220,13	110,57	-109,56
	23159000 vom sonstigen privaten Bereich	2.580,80	2.197,91	-382,89
2.2.2	Sonderposten aus Beiträgen und ähnlichen Entgelten	531.024,05	522.270,36	-8.753,69
	23250000 vom privaten Bereich	530.134,74	521.512,80	-8.621,94
	23259000 vom sonstigen privaten Bereich	889,31	757,56	-131,75
2.2.3	Sonderposten aus Anzahlungen für Anlagevermögen	243.675,17	243.675,17	0,00
	23310000 Anzahlungen auf Sonderposten aus Zuwendungen	0,00	0,00	0,00
	23321000 Anzahl.auf Sopos aus Beiträgen AiB	243.675,17	243.675,17	0,00
3	Rückstellungen	48.372,00	54.342,88	5.970,88
3.1	Rückstellungen für Pensionen und ähnliche Verpflichtungen	48.372,00	52.260,00	3.888,00
	24320000 für Versorgungsempfänger	48.372,00	52.260,00	3.888,00
3.4	Sonstige Rückstellungen	0,00	2.082,88	2.082,88
	29100000 für nicht in Anspruch genommenen Urlaub	0,00	2.082,88	2.082,88
4	Verbindlichkeiten	154.520,10	135.199,14	-19.320,96
4.5	Verbindlichkeiten aus Lieferungen und Leistungen	2.158,44	9.399,74	7.241,30
	35500000 Verbindlichkeiten aus Lieferungen und Leistungen gegenüber dem privaten Bereich	2.158,44	9.399,74	7.241,30
4.9	Verbindlichkeiten gegenüber Sondervermögen, Zweckverbänden, Anstalten des öffentlichen Rechts, rechtsfähigen kommunalen Stiftungen	131.436,53	131.396,31	-40,22
	36390000 gegenüber Sonstigen	131.436,53	131.396,31	-40,22
4.10	Verbindlichkeiten gegenüber dem sonstigen öffentlichen Bereich	13.549,13	-15.937,90	-29.487,03
	35400000 Verbindlichkeiten aus Lieferungen und Leistungen gegenüber dem öffentlichen Bereich	466,02	365,94	-100,08

Bilanz Passiva 2021

Bezeichnung	Stand zum	Stand zum	Differenz
	31.12.2020	31.12.2021	
	in EUR		
36400000 Verbindlichkeiten aus Transferleistungen gegenüber dem öffentlichen Bereich	13.083,11	-16.303,84	-29.386,95
4.11 Sonstige Verbindlichkeiten	7.376,00	10.340,99	2.964,99
37500000 Sonstige Verbindlichkeiten gegenüber dem privaten Bereich	-150,00	-905,96	-755,96
37910030 Jagdgenossenschaft Bonefeld	7.526,00	11.246,95	3.720,95
Bilanzsumme	8.182.494,69	10.068.621,79	1.886.127,10

Produktplan OG Bonefeld

Der Produktplan der OG Bonefeld gliedert sich in 2 Teilhaushalte und umfasst 33 Produkte:

Teilhaushalte:

Teil-HH 1:

Haupt-Produktbereich 1 - 5

- 1 zentrale Verwaltung
- 2 Schule und Kultur
- 3 Soziales und Jugend
- 4 Gesundheit und Sport
- 5 Gestaltung Umwelt

Teil-HH 2:

Haupt-Produktbereich 6

- 6 Zentrale
Finanzdienstleistungen

Produktplan

Haushaltsjahr 2023 Anwender (Name) 03 Ortsgemeinde Bonefeld

Betrieb	Betrieb (Bezeichnung)	Hauptproduktbereich mit Bezeichnung	Produktbereich mit Bezeichnung	Produktgruppe mit Bezeichnung	Produkt mit Bezeichnung	Leistung	Leistung - Bezeichnung	Budget (8-stellig)		
01	Haupt-Produktbereich 1 - 5 1 Zentrale Verwaltung	1 Zentrale Verwaltung	1.1 Innere Verwaltung	1.1.1 Verwaltungssteuerung	1.1.1.0 Verwaltungssteuerung	1.1.1.0.0000		01		
					1.1.1.3 Öffentlichkeitsarbeit	1.1.1.3.1000	Öffentlichkeitsarbeit	01		
						1.1.1.3.6000	Ehrungen, Jubiläen	01		
						1.1.1.4 Gremien	1.1.1.4.1000	Angelegenheiten des Gemeinderates und der Ausschüs	01	
					1.1.2 Personal	1.1.2.0 Personal	1.1.2.0.0000		01	
					1.1.4 Zentrale Dienste	1.1.4.2 Liegenschaften	1.1.4.2.3000	Miet- und Pachtverträge	01	
							1.1.4.2.4000	Landwirtschaftlicher Grundbesitz	01	
							1.1.4.2.5000	Unbebaute Grundstücke	01	
							1.1.4.2.6000	Sonstige bebaute Grundstücke (ohne Zweckbindung)	01	
							1.1.4.2.7000	Wohnhäuser, Wohnungen, Geschäftsräume	01	
							1.1.4.3 Bauhof	1.1.4.3.1000	Bauhof, Gebäude	01
								1.1.4.3.2000	Fahrzeuge	01
					1.1.4.3.3000	Geräte, Ausstattung		01		
					1.2 Sicherheit und Ordnung	1.2.1 Statistik und Wahlen	1.2.1.0 Statistik und Wahlen	1.2.1.0.0000		01
							2 Schule und Kultur	2.8 Heimat- und sonstige Kulturpflege	2.8.1 Heimat- und sonstige Kulturpflege	2.8.1.1 Förderung von Einrichtungen
		2.8.1.1.8000	Seniorenveranstaltungen	01						
		3 Soziales und Jugend	3.6 Kinder-, Jugend- und Familienhilfe	3.6.6 Einrichtungen der Jugendarbeit	3.6.6.0 Einrichtungen der Jugendarbeit	3.6.6.0.3000	Spielplätze u.ä.	01		
						3.6.6.0.4000	Jugendräume	01		
		4 Gesundheit und Sport	4.1 Gesundheitsdienste	4.1.4 Maßnahmen der Gesundheitspflege	4.1.4.1 Gesundheitsplanung und -förderung	4.1.4.1.1000	Gemeindenaher Psychiatrie, körperliche / geistige Behinderung	01		
						4.2 Sportförderung	4.2.4 Sportstätten und Bäder (ohne Sporteinrichtungen der Schulen und der Einrichtungen, die Teile eines K	4.2.4.1 Kommunale Sportstätten und Bäder	4.2.4.1.1000	Sportplätze, Turn- und Sporthallen, Bolzplätze
		5 Gestaltung Umwelt	5.1 Räumliche Planung und Entwicklung	5.1.1 Räumliche Planungs- und Entwicklungsmaßnahmen	5.1.1.0 Räumliche Planungs- und Entwicklungsmaßnahmen				5.1.1.0.0000	
					5.1.1.2 Kreisentwicklung, Stadtentwicklung, Städtebauliche Planung, Verkehrsplanung und Stadterneuerung	5.1.1.2.2000	Städtebauliche Planung - Vorbereitende Bauleitplanung	01		
						5.1.1.4 Umsetzung und Steuerung von Planung	5.1.1.4.1000	Rechtsverfahren und Gebote	01	
			5.4 Verkehrsflächen und -anlagen, ÖPNV	5.4.1 Gemeindestraßen	5.4.1.1 Gemeindestraßen	5.4.1.1.0000	Gemeindestraßen	01		
						5.4.1.1.1000	Straßen	01		
						5.4.1.1.2000	Straßenbeleuchtung und Signalanlagen, Beschilderun	01		
						5.4.1.1.3000	Bushaltestellen	01		
						5.4.1.3 Kommunale Straßenreinigung, kommunaler Winterdienst	5.4.1.3.2000	Winterdienst	01	
						5.4.1.4 Straßenoberflächenentwässerung	5.4.1.4.0000	Straßenoberflächenentwässerung	01	
			5.4.1.5 Konzessionsabgaben	5.4.1.5.0000	Konzessionsabgaben	01				
				5.4.6 Parkeinrichtungen	5.4.6.0 Parkeinrichtungen	5.4.6.0.0000	Parkeinrichtungen	01		
						5.5 Natur- und Landschaftspflege	5.5.1 Öffentliches Grün, Landschaftsbau (soweit keinem anderen Produkt zuzuordnen)	5.5.1.1 Öffentliches Grün, Landschaftsbau	5.5.1.1.0000	Öffentliches Grün, Landschaftsbau
				5.5.1.1.1000	öffentliche Grünflächen und Parkanlagen, Dorfplätz				01	
				5.5.1.1.4000	Wanderwege, Schutzhütten, Naturlehrpfade, Trimm-Pf				01	
			5.5.1.1.5000	Denkmäler	01					
		5.5.5 Land- und Forstwirtschaft, Weinbau		5.5.5.1 Kommunale Forstwirtschaft	5.5.5.1.1000	Forstbetrieb	01			
			5.5.5.9 Feldwege, Landwirtschaftswege, Wirtschaftswege		5.5.5.9.1000	Feldwege, Landwirtschaftswege und Wirtschaftswege	01			
		5.7 Wirtschaft und Tourismus	5.7.3 Allgemeine Einrichtungen und Unternehmen	5.7.3.1 Kommunale allgemeine Einrichtungen und Unternehmen	5.7.3.1.2000	Dorfgemeinschaftshäuser, Bürgerhäuser	01			
					5.7.3.1.3000	Grillhütten	01			
					5.7.3.1.6000	Kompost-/Astplatz	01			
					5.7.3.1.7000	Deichwiesenhof	01			
		6 Zentrale Finanzleistungen	6.1 Allgemeine Finanzwirtschaft	6.1.2 Sonstige allgemeine Finanzwirtschaft (soweit nicht einem anderen Produkt direkt zugeordnet)	6.1.2.0 Sonstige allgemeine Finanzwirtschaft	6.1.2.0.0000		01		
		02	Haupt-Produktbereich 6 6 Zentrale Finanzdienstleistungen	1 Zentrale Verwaltung	1.1 Innere Verwaltung	1.1.6 Finanzen	1.1.6.1 nicht besetzt	1.1.6.1.0000	nicht besetzt	02
							1.1.6.2 Zahlungsabwicklung	1.1.6.2.1000	Rechnungswesen, einschließlich Aufgaben für fremde Kassen	02

Betrieb	Betrieb (Bezeichnung)	Hauptproduktbereich mit Bezeichnung	Produktbereich mit Bezeichnung	Produktgruppe mit Bezeichnung	Produkt mit Bezeichnung	Leistung	Leistung - Bezeichnung	Budget (8-stellig)
02	Haupt-Produktbereich 6 6 Zentrale Finanzdienstleistungen	6 Zentrale Finanzleistungen	6.1 Allgemeine Finanzwirtschaft	6.1.1 Steuern, allgemeine Zuweisungen, allgemeine Umlagen	6.1.1.1 Steuern	6.1.1.1.2000	Gemeindesteuern, Grundsteuer A, Grundsteuer B, Gew	02
						6.1.1.1.3000	Gemeindeanteile Einkommensteuer	02
						6.1.1.1.4000	Gemeindeanteil Umsatzsteuer	02
						6.1.1.1.5000	Steuerähnliche Einnahmen (Jagdrecht)	02
					6.1.1.3 Allgemeine Zuweisungen	6.1.1.3.1000	Schlüsselzuweisungen, Investitionsschlüsselzuweisungen	02
						6.1.1.5 Abgeführte allgemeine Umlagen	6.1.1.5.0000	Abgeführte allgemeine Umlagen
					6.1.1.5.1000		Finanzausgleichsumlage	02
					6.1.1.5.2000		Umlage Fond Deutscher Einheit	02
					6.1.1.5.4000		Kreisumlagen	02
					6.1.1.5.5000		Verbandsgemeindeumlagen	02
					6.1.1.5.6000		Sonderumlagen (§ 26 Abs. 2 LFAG), Grundschulen	02
					6.1.1.5.7000		Kindergartenumlage	02
					6.1.1.6 Steuerbeteiligungen	6.1.1.6.1000	Gewerbesteuerumlage	02
				6.1.1.7 Ausgleichsleistungen		6.1.1.7.1000	Ausgleichsleistungen nach dem Familienleistungsausgleich (§ 21 LFAG)	02
				6.1.2 Sonstige allgemeine Finanzwirtschaft (soweit nicht einem anderen Produkt direkt zugeordnet)	6.1.2.0 Sonstige allgemeine Finanzwirtschaft	6.1.2.0.0000		02
						6.1.2.0.1000	Sonstige allgemeine Finanzwirtschaft	02
					6.1.2.1 Zinsen und ähnliche Erträge	6.1.2.1.1000	Zinsen aus Geldanlagen	02
						6.1.2.1.4000	Zinsen (§ 233 AO), Stundungszinsen	02
					6.1.2.2 Zinsen und ähnliche Aufwendungen	6.1.2.2.5000	Zinsaufwendungen Verwahrentgeld	02
				6.1.2.2.9000		Beiträge und Zuschüsse an Vereine und Verbände	02	
				6.2 Beteiligungen, Sondervermögen (soweit nicht einem anderen Produkt direkt zugeordnet)	6.2.6 Beteiligungen, Anteile, Wertpapiere des Anlagevermögens	6.2.6.0.0000	6.2.6.0.0000	02
								02

Gesamtergebnishaushalt

Ergebnishaushalt 2023

Ifd. Nr.	Ertrags- und Aufwandsarten	Ergebnis 2021	Ansatz 2022	Ansatz 2023	Planung 2024	Planung 2025	Planung 2026
Entstehung des Jahresergebnisses aus ordentlicher und außerordentlicher Tätigkeit							
E1	+ Steuern und ähnliche Abgaben	2.984.823,36	901.500	986.400	1.008.700	1.032.100	1.053.800
40110000	Grundsteuer A	4.345,44	4.500	4.500	4.500	4.500	4.500
40120000	Grundsteuer B	122.351,94	115.000	127.700	127.700	127.700	127.700
40130000	Gewerbesteuer	2.343.589,29	330.000	317.000	317.000	317.000	317.000
40210000	Gemeindeanteil an der Einkommensteuer	429.008,06	380.000	450.000	470.000	490.000	510.000
40220000	Gemeindeanteil an der Umsatzsteuer	38.931,77	29.000	35.200	36.500	37.900	38.600
40330000	Hundesteuer	3.119,25	3.000	3.000	3.000	3.000	3.000
40521000	Ausgleichsleistungen aus den Umsatzsteuererhöhungen des Landes gem. § 28 LFAG	43.477,61	40.000	49.000	50.000	52.000	53.000
E2	+ Zuwendungen, allgemeine Umlagen und sonstige Transfererträge	97.891,57	46.260	31.610	31.610	31.570	31.510
41111000	Schlüsselzuweisung A	66.492,00	0	0	0	0	0
41442000	vom Land	0,00	8.000	0	0	0	0
41446000	von Sparkassen	161,99	170	170	170	170	170
41459000	vom sonstigen privaten Bereich	0,00	700	300	300	300	300
41510000	Sonderposten aus Zuwendungen	31.237,58	37.390	31.140	31.140	31.100	31.040
E4	+ Öffentlich-rechtliche Leistungsentgelte	12.846,19	13.760	14.800	14.800	14.800	21.100
43120000	Gebühren für die Erteilung von Bescheiden (u. a. Genehmigungen, Ablehnungen, Untersagungen)	90,00	300	300	300	300	300
43210000	Entgelte für die Benutzung von öffentlichen Einrichtungen und für wirtschaftliche Dienstleistungen	4.002,50	4.700	5.750	5.750	5.750	12.050
43700000	Erträge aus der Auflösung von Sonderposten für Beiträge und ähnlichen Entgelte	8.753,69	8.760	8.750	8.750	8.750	8.750
E5	+ Privatrechtliche Leistungsentgelte	108.244,97	95.250	98.540	98.540	98.540	98.540
44110000	Erträge aus Verkäufen von Vorräten	88.266,05	74.500	78.140	78.140	78.140	78.140
44120000	Mieten und Pachten	19.978,92	20.750	20.400	20.400	20.400	20.400
E6	+ Kostenerstattungen und Kostenumlagen	11.331,42	9.150	10.650	10.650	10.650	10.650
44242000	vom Land	1.505,00	0	0	0	0	0
44250000	vom privaten Bereich	9.826,42	9.150	10.650	10.650	10.650	10.650
E7	+ Sonstige laufende Erträge	40.352,29	1.176.000	23.000	23.000	23.000	0
45120000	Bestandsveränderungen an fertigen Erzeugnissen	13.188,00	0	0	0	0	0
46250000	Konzessionsabgaben	22.315,33	26.000	23.000	23.000	23.000	0
46612000	Erträge aus der Auflösung von Sonderposten mit Rücklageanteil	0,00	1.150.000	0	0	0	0
46614000	Erträge aus der Auflösung von Rückstellungen	1.208,00	0	0	0	0	0
46630000	Erträge für Pensionsrückstellungen der Ortsgemeinden	3.640,96	0	0	0	0	0
E8	Summe der laufenden Erträge aus Verwaltungstätigkeit	3.255.489,80	2.241.920	1.165.000	1.187.300	1.210.660	1.215.600
E9	- Personal- und Versorgungsaufwendungen	81.187,37	75.950	83.300	85.050	87.080	88.970
50110000	Bürgermeister	10.668,00	12.000	12.200	12.200	12.400	12.400
50120000	Beigeordnete	177,78	1.000	1.000	1.000	1.000	1.000
50140000	Rats- und Ausschussmitglieder	0,00	100	100	100	100	100
50221000	Vergütungen	34.853,00	35.500	37.400	38.400	39.400	40.400
50299000	Dienstbezüge und dergleichen / Sonstige	9.153,06	9.400	14.000	14.340	14.680	15.020
50320000	Beiträge zur Versorgungskasse Arbeitnehmer	2.694,95	2.800	0	0	0	0
50410000	Beamte (u. a. Nachversicherung)	1.469,40	1.500	1.500	1.530	1.560	1.590
50420000	Beiträge zur gesetzlichen Sozialversicherung Arbeitnehmer	7.251,56	7.500	7.750	8.000	8.230	8.460
50711000	Pensionsrückstellungen	3.600,74	0	2.500	2.500	2.500	2.500
50791000	Ehrensoldrückstellungen	5.096,00	2.000	2.500	2.500	2.500	2.500
50821000	Zuführung zur Urlaubsrückstellung	2.082,88	0	0	0	0	0
51130000	ehrenamtlich Tätige	4.140,00	4.150	4.350	4.480	4.710	5.000
E10	- Aufwendungen für Sach- und Dienstleistungen	145.470,49	198.310	259.250	194.700	194.700	194.700
52201000	Heizung	6.519,61	9.650	37.950	27.050	27.050	27.050

Ergebnishaushalt 2023

lfd. Nr.	Ertrags- und Aufwandsarten	Ergebnis 2021	Ansatz 2022	Ansatz	Planung	Planung	Planung
				2023	2024	2025	2026
in EUR							
52202000	Strom	11.620,30	15.350	26.350	19.600	19.600	19.600
52203000	Wasser / Abwasser	27.273,09	29.470	36.800	36.800	36.800	36.800
52205000	Sonstige Bewirtschaftungskosten	322,86	770	800	800	800	800
52206000	Abfallbeseitigung	1.338,95	1.310	1.380	1.380	1.380	1.380
52209000	Ausgaben für Winterdienst	3.872,29	5.000	5.000	5.000	5.000	5.000
52310000	Unterhaltung der Grundstücke, Außenanlagen, Gebäude und Gebäudeeinrichtungen	9.701,95	27.000	33.500	10.000	10.000	10.000
52313000	Unterhaltung Gebäude einschließlich der Bestandteile, die dem Gebäude zuzurechnen sind	946,44	0	0	0	0	0
52320000	Bewirtschaftung der Grundstücke, Außenanlagen, Gebäude und Gebäudeeinrichtungen	1.921,27	2.000	11.000	2.000	2.000	2.000
52338000	Straßen, Wege, Plätze und Verkehrslenkungsanlagen	36.134,29	41.000	31.500	21.500	21.500	21.500
52339000	Unterhaltung der Straßenbeleuchtung	6.230,96	5.500	5.500	5.500	5.500	5.500
52351000	Wartungs- und Instandsetzungskosten	1.390,86	1.200	500	500	500	500
52352000	Betriebs- und Schmierstoffe	329,73	750	1.500	1.500	1.500	1.500
52370000	Unterhaltung der Betriebs- und Geschäftsausstattung	1.689,80	1.600	1.600	1.600	1.600	1.600
52380000	Geringwertige Geräte, Ausstattungs-, Ausrüstungs- und sonstige Gebrauchsgegenstände	1.184,88	2.400	8.800	4.400	4.400	4.400
52420000	Getränke- und Verzehrkosten (u.a. Schulen, KiTas, Gremien)	0,00	300	1.200	1.200	1.200	1.200
52490000	Aufwendungen für Sachleistungen -betr. Aufwand-	2.122,61	11.770	14.100	14.100	14.100	14.100
52920000	sonstige Aufwendungen für Dienstleistungen	16.621,35	9.690	9.850	9.850	9.850	9.850
52921000	Erstattung Waldarbeiterlöhne an Forstzweckverband	16.249,25	33.550	31.920	31.920	31.920	31.920
E11	- Abschreibungen	91.717,16	91.680	91.470	90.769	89.251	87.871
53230000	gezahlte Investitionszuschüsse als Nutzungsberechtigter	6.249,14	6.250	6.250	6.249	6.091	6.091
53300000	Abschreibungen auf unbebaute Grundstücke und grundstücksgleiche Rechte	1.079,90	1.080	1.080	1.080	1.080	1.080
53490000	mit sonstigen Gebäuden	23.495,27	23.510	23.500	23.500	23.440	23.370
53580000	Straßen, Wege, Plätze und Verkehrs- ~lenkungsanlagen	48.085,80	48.100	48.090	48.090	46.870	46.210
53590000	sonstige Bauten des Infrastrukturvermögens	398,65	400	400	400	400	400
53710000	Kunstgegenstände	337,44	0	340	340	340	340
53810000	Fahrzeuge	1.389,70	1.390	1.320	620	620	620
53820000	Maschinen und technische Anlagen	2.261,53	2.170	2.320	2.320	2.320	2.320
53830000	Betriebsvorrichtungen	3.901,21	3.710	3.710	3.710	3.710	3.710
53850000	Betriebs- und Geschäftsausstattung	4.266,24	4.510	4.210	4.210	4.130	3.480
53852000	Betriebsausstattung	252,28	260	250	250	250	250
53990000	Sonstige Abschreibungen	0,00	300	0	0	0	0
E12	- Zuwendungen, Umlagen und sonstige Transferaufwendungen	984.609,60	2.431.730	1.172.880	1.168.590	1.168.090	1.167.590
54143000	an Gemeinden und Gemeindeverbände	90.380,23	156.710	116.840	121.840	121.840	121.840
54144000	an Zweckverbände	81.339,00	81.780	108.790	100.000	100.000	100.000
54150000	an den privaten Bereich	1.335,00	1.400	1.400	1.400	1.400	1.400
54190000	an Sonstige	5.319,12	5.000	4.500	4.000	3.500	3.000
54310000	Gewerbesteuerumlage	231.319,25	31.700	40.500	40.500	40.500	40.500
54412000	Finanzausgleichsumlage	0,00	170.700	0	0	0	0
54421000	Landkreise	381.269,00	1.412.630	590.840	590.840	590.840	590.840
54423000	Verbandsgemeinden	193.648,00	571.810	310.010	310.010	310.010	310.010
E14	- Sonstige laufende Aufwendungen	1.169.800,05	76.820	33.470	29.470	29.470	29.470
56120000	Aufwendungen für Aus- und Fortbildung, Umschulung	709,48	300	300	300	300	300
56140000	Aufwendungen für allgemeine Betreuung der Bediensteten	0,00	400	300	300	300	300
56210000	Mieten, Pachten und Erbbauzinsen	1.120,00	1.120	1.120	1.120	1.120	1.120
56290000	Sonstige Aufwendungen für die Inanspruchnahme von Rechten und Diensten	0,00	50.000	4.000	0	0	0
56310000	Büromaterial	0,00	150	200	200	200	200
56329000	Sonstige Geschäftsausgaben	2.762,16	6.650	6.650	6.650	6.650	6.650
56331000	Porto	0,00	50	0	0	0	0

Ergebnishaushalt 2023

lfd. Nr.	Ertrags- und Aufwandsarten	Ergebnis	Ansatz	Ansatz	Planung	Planung	Planung
		2021	2022	2023	2024	2025	2026
in EUR							
56341000	Fermeldegebühren	536,50	500	500	500	500	500
56344000	Wartung	148,36	150	150	150	150	150
56346000	Rundfunk- und Fernsehgebühren	69,96	70	70	70	70	70
56360000	Öffentlichkeitsarbeit	166,80	500	2.000	2.000	2.000	2.000
56411000	Gebäudeversicherungen	3.454,27	3.490	3.890	3.890	3.890	3.890
56413000	Haftpflichtversicherungen	2.053,05	2.100	2.420	2.420	2.420	2.420
56414000	Unfallversicherungen	928,38	950	980	980	980	980
56416000	Umlagen an Schadensausgleichskassen	3.506,94	3.520	3.510	3.510	3.510	3.510
56419000	Sonstige Versicherungen	382,90	390	390	390	390	390
56430000	Sonstige Beiträge	1.322,10	1.360	1.330	1.330	1.330	1.330
56560000	Einstellungen und Zuschreibungen in die Sonderposten	1.150.000,00	0	0	0	0	0
56810000	Grundsteuer	973,01	1.070	1.310	1.310	1.310	1.310
56920000	Verfügungsmittel	107,10	300	300	300	300	300
56930000	Repräsentationen	0,00	250	250	250	250	250
56950000	Ehrengaben	645,00	1.200	1.200	1.200	1.200	1.200
56990000	Sonstige lfd. Aufwendungen	914,04	2.300	2.600	2.600	2.600	2.600
E15	Summe der laufenden Aufwendungen aus Verwaltungstätigkeit	2.472.784,67	2.874.490	1.640.370	1.568.579	1.568.591	1.568.601
E16	Laufendes Ergebnis aus Verwaltungstätigkeit	782.705,13	-632.570	-475.370	-381.279	-357.931	-353.001
E17	+ Zinserträge und sonstige Finanzerträge	216,00	200	1.000	1.000	1.000	1.000
47200000	Zinsen aus Stundungen und Verrentungen	0,00	200	500	500	500	500
47920000	Vollverzinsung aus Gewerbesteuer (§ 233a AO)	16,00	0	500	500	500	500
47990000	Sonstige	200,00	0	0	0	0	0
E18	- Zinsaufwendungen und sonstige Finanzaufwendungen	4.462,68	1.700	500	500	500	500
57430000	an Gemeinden und Gemeindeverbände	4.398,68	1.500	0	0	0	0
57910000	aus der Vollverzinsung der Gewerbesteuer (§ 233a AO)	64,00	200	500	500	500	500
E19	Saldo der Zins- und sonstigen Finanzerträge und -aufwendungen	-4.246,68	-1.500	500	500	500	500
E20	Ordentliches Ergebnis	778.458,45	-634.070	-474.870	-380.779	-357.431	-352.501
E21	Außerordentliches Ergebnis	0,00	0	0	0	0	0
E22	Saldo aus internen Leistungsbeziehungen	0,00	0	0	0	0	0
E23	Jahresergebnis (Jahresüberschuss/Jahresfehlbetrag)	778.458,45	-634.070	-474.870	-380.779	-357.431	-352.501

Gesamtfinanzhaushalt

Finanzhaushalt 2023

lfd. Nr.	Einzahlungs- und Auszahlungsarten	Ergebnis	Ansatz	Ansatz	Planung	Planung	Planung
		2021	2022	2023	2024	2025	2026
in EUR							
	Entstehung des Finanzmittelüberschusses/-fehlbetrages aus ordentlicher und außerordentlicher Tätigkeit						
F1	+ Steuern und ähnliche Abgaben	3.040.486,13	901.500	986.400	1.008.700	1.032.100	1.053.800
60110000	Grundsteuer A	4.722,71	4.500	4.500	4.500	4.500	4.500
60120000	Grundsteuer B	120.783,09	115.000	127.700	127.700	127.700	127.700
60130000	Gewerbesteuer	2.412.329,27	330.000	317.000	317.000	317.000	317.000
60210000	Gemeindeanteil an der Einkommensteuer	416.935,54	380.000	450.000	470.000	490.000	510.000
60220000	Gemeindeanteil an der Umsatzsteuer	38.620,74	29.000	35.200	36.500	37.900	38.600
60330000	Hundesteuer	3.016,85	3.000	3.000	3.000	3.000	3.000
60521000	Familienleistungsausgleich	44.077,93	40.000	49.000	50.000	52.000	53.000
F2	+ Zuwendungen, allgemeine Umlagen und sonstige Transfereinzahlungen	86.953,99	8.170	170	170	170	170
61111000	Schlüsselzuweisung A	66.492,00	0	0	0	0	0
61441000	vom Bund	20.300,00	0	0	0	0	0
61442000	vom Land	0,00	8.000	0	0	0	0
61446000	von Sparkassen	161,99	170	170	170	170	170
F4	+ Öffentlich-rechtliche Leitungsentgelte	4.892,50	5.800	6.850	6.850	6.850	13.150
63120000	Gebühren für die Erteilung von Bescheiden (u.a. Genehmigungen, Ablehnungen, Untersagungen)	90,00	300	300	300	300	300
63210000	Entgelte für die Benutzung von öffentlichen Einrichtungen und für wirtschaftliche Dienstleistungen	4.002,50	4.700	5.750	5.750	5.750	12.050
63690000	Sonstige	800,00	800	800	800	800	800
F5	+ Privatrechtliche Leistungsentgelte	90.163,71	95.250	98.540	98.540	98.540	98.540
64110000	Einzahlungen aus Verkäufen von Vorräten	77.279,79	74.500	78.140	78.140	78.140	78.140
64120000	Mieten und Pachten	12.883,92	20.750	20.400	20.400	20.400	20.400
F6	+ Kostenerstattungen und Kostenumlagen	8.160,02	9.050	10.150	10.150	10.150	10.150
64242000	vom Land	1.505,00	0	0	0	0	0
64290000	von Sonstigen	6.655,02	9.050	10.150	10.150	10.150	10.150
F7	+ Sonstige laufende Einzahlungen	22.315,33	26.000	23.000	23.000	23.000	0
66250000	Konzessionsabgaben	22.315,33	26.000	23.000	23.000	23.000	0
F8	Summe der laufenden Einzahlungen aus Verwaltungstätigkeit	3.252.971,68	1.045.770	1.125.110	1.147.410	1.170.810	1.175.810
F9	- Personal- und Versorgungsauszahlungen	70.287,73	73.950	80.800	82.550	84.580	86.470
70110000	Bürgermeister	10.668,00	12.000	12.200	12.200	12.400	12.400
70120000	Beigeordnete	177,78	1.000	1.000	1.000	1.000	1.000
70140000	Rats- und Ausschussmitglieder	0,00	100	100	100	100	100
70211000	Dienstbezüge	-120,02	0	0	0	0	0
70221000	Vergütungen	34.853,00	35.500	37.400	38.400	39.400	40.400
70299000	Sonstige Dienstbezüge / geringfügig Beschäftigte	9.153,06	9.400	14.000	14.340	14.680	15.020
70320000	Beiträge zu Versorgungskassen Arbeitnehmer	2.694,95	2.800	0	0	0	0
70410000	Beiträge zur gesetzlichen Sozialversicherung Beamte (u.a. Nachversicherung)	1.469,40	1.500	1.500	1.530	1.560	1.590
70420000	Beiträge zur gesetzlichen Sozialversicherung Arbeitnehmer	7.251,56	7.500	7.750	8.000	8.230	8.460
70791000	Auszahlungen für künftige Ehrensoldzahlungen ehrenamtlich Tätige	0,00	0	2.500	2.500	2.500	2.500
71130000	ehrenamtlich Tätige	4.140,00	4.150	4.350	4.480	4.710	5.000
F10	- Auszahlungen für Sach- und Dienstleistungen	136.743,52	198.310	259.250	194.700	194.700	194.700
72201000	Heizung	3.755,78	9.650	37.950	27.050	27.050	27.050
72202000	Strom	9.185,30	15.350	26.350	19.600	19.600	19.600
72203000	Wasser / Abwasser	27.273,09	29.470	36.800	36.800	36.800	36.800
72205000	Sonstige Bewirtschaftungskosten	67,00	770	800	800	800	800
72206000	Abfallbeseitigung	1.188,54	1.310	1.380	1.380	1.380	1.380
72209000	Auszahlungen für Winterdienst	3.872,29	5.000	5.000	5.000	5.000	5.000
72310000	Unterhaltung der Grundstücke, Außenanlagen, Gebäude und Gebäudeeinrichtungen	9.791,95	27.000	33.500	10.000	10.000	10.000
72313000	Gebäude einschließlich der Bestandteile, die dem Gebäude zuzurechnen sind	946,44	0	0	0	0	0
72320000	Bewirtschaftung der Grundstücke, Außenanlagen, Gebäude und Gebäudeeinrichtungen	1.555,33	2.000	11.000	2.000	2.000	2.000
72338000	Straßen, Wege, Plätze und Verkehrslenkungsanlagen	33.090,59	41.000	31.500	21.500	21.500	21.500
72339000	Unterhaltung des Infrastrukturvermögens / Straßenbeleuchtung	6.425,52	5.500	5.500	5.500	5.500	5.500
72351000	Wartungs- und Instandsetzungskosten	1.390,86	1.200	500	500	500	500
72352000	Betriebs- und Schmierstoffe	231,63	750	1.500	1.500	1.500	1.500
72370000	Unterhaltung der Betriebs- und Geschäftsausstattung	1.689,80	1.600	1.600	1.600	1.600	1.600

Finanzhaushalt 2023

lfd. Nr.	Einzahlungs- und Auszahlungsarten	Ergebnis	Ansatz	Ansatz	Planung	Planung	Planung
		2021	2022	2023	2024	2025	2026
in EUR							
72380000	Geringwertige Geräte, Ausstattungs-, Ausrüstungs- und sonstige Gebrauchsgegenstände	1.286,19	2.400	8.800	4.400	4.400	4.400
72420000	Getränke und Verzehrkosten	0,00	300	1.200	1.200	1.200	1.200
72490000	sonstige Auszahlungen für Sachleistungen	2.122,61	11.770	14.100	14.100	14.100	14.100
72920000	Sonstige Auszahlungen für Dienstleistungen	32.870,60	43.240	41.770	41.770	41.770	41.770
F12	- Zuwendungen, Umlagen und sonstige Transferauszahlungen	1.013.996,55	2.431.730	1.172.880	1.168.590	1.168.090	1.167.590
74143000	an die Gemeinden und Gemeindeverbände	90.380,23	156.710	116.840	121.840	121.840	121.840
74144000	an Zweckverbände	81.339,00	81.780	108.790	100.000	100.000	100.000
74190000	Zuweisungen und Zuschüsse an Sonstige	6.654,12	6.400	5.900	5.400	4.900	4.400
74310000	Gewerbesteuerumlage	260.706,20	31.700	40.500	40.500	40.500	40.500
74412000	Finanzausgleichsumlage	0,00	170.700	0	0	0	0
74421000	Landkreise	381.269,00	1.412.630	590.840	590.840	590.840	590.840
74423000	Verbandsgemeinden	193.648,00	571.810	310.010	310.010	310.010	310.010
F14	- Sonstige laufende Auszahlungen	20.128,59	76.810	33.470	29.470	29.470	29.470
76120000	Auszahlungen für Aus- und Fortbildung, Umschulung	709,48	300	300	300	300	300
76140000	Auszahlungen für allgemeine Betreuung der Bediensteten	0,00	400	300	300	300	300
76210000	Mieten, Pachten und Erbbauzinsen	1.120,00	1.120	1.120	1.120	1.120	1.120
76290000	Sonstige Auszahlungen für die Inanspruchnahme von Rechten und Diensten	0,00	50.000	4.000	0	0	0
76310000	Büromaterial	0,00	150	200	200	200	200
76329000	Sonstige Geschäftsausgaben	2.332,26	6.650	6.650	6.650	6.650	6.650
76331000	Porto	0,00	50	0	0	0	0
76341000	Femmeldegebühren	536,50	500	500	500	500	500
76344000	Wartung	148,36	150	150	150	150	150
76346000	Rundfunk- und Fernsehgebühren	69,96	70	70	70	70	70
76360000	Öffentlichkeitsarbeit	166,80	500	2.000	2.000	2.000	2.000
76411000	Gebäudeversicherungen	3.456,75	3.490	3.890	3.890	3.890	3.890
76413000	Haftpflichtversicherungen	2.053,05	2.100	2.420	2.420	2.420	2.420
76414000	Unfallversicherungen	928,38	950	980	980	980	980
76416000	Umlagen an Schadensausgleichskassen	3.506,94	3.510	3.510	3.510	3.510	3.510
76419000	Sonstige Versicherungen	382,90	390	390	390	390	390
76430000	sonstige Beiträge	1.322,10	1.360	1.330	1.330	1.330	1.330
76810000	Grundsteuer	973,01	1.070	1.310	1.310	1.310	1.310
76920000	Verfügungsmittel	107,10	300	300	300	300	300
76930000	Repräsentationen	0,00	250	250	250	250	250
76931000	Ehrengaben	615,00	1.200	1.200	1.200	1.200	1.200
76990000	Sonstige lfd. Auszahlung der Verwaltungstätigkeit	1.700,00	2.300	2.600	2.600	2.600	2.600
F15	Summe der laufenden Auszahlungen aus Verwaltungstätigkeit	1.241.156,39	2.780.800	1.546.400	1.475.310	1.476.840	1.478.230
F16	Saldo der laufenden Ein- und Auszahlungen aus Verwaltungstätigkeit	2.011.815,29	-1.735.030	-421.290	-327.900	-306.030	-302.420
F17	+ Zinseinzahlungen und sonstige Finanzeinzahlungen	216,00	200	1.000	1.000	1.000	1.000
67200000	Zinsen aus Stundungen und Verrentungen	0,00	200	500	500	500	500
67920000	Vollverzinsung aus Gewerbesteuer (§ 233a AO)	16,00	0	500	500	500	500
67990000	Sonstige	200,00	0	0	0	0	0
F18	- Zinsauszahlungen und sonstige Finanzauszahlungen	4.462,68	1.700	500	500	500	500
77430000	an Gemeinden und Gemeindeverbände	4.398,68	1.500	0	0	0	0
77910000	aus der Vollverzinsung der Gewerbesteuer (§ 233a AO)	64,00	200	500	500	500	500
F19	Saldo der Zins- und sonstigen Finanzein- und -auszahlungen	-4.246,68	-1.500	500	500	500	500
F20	Saldo der ordentlichen Ein- und Auszahlungen	2.007.568,61	-1.736.530	-420.790	-327.400	-305.530	-301.920
F21	Saldo der außerordentlichen Ein- und Auszahlungen	0,00	0	0	0	0	0
F22	Saldo der Ein- und Auszahlungen aus internen Leistungsbeziehungen	0,00	0	0	0	0	0
F23	Saldo der ordentlichen und außerordentlichen Ein- und Auszahlungen	2.007.568,61	-1.736.530	-420.790	-327.400	-305.530	-301.920
	Entstehung des Finanzmittelüberschusses/-fehlbetrages aus Investitionstätigkeit						
F24	+ Einzahlungen aus Investitionszuwendungen	11.010,00	0	11.800	0	0	0
68140000	von der EU	11.010,00	0	0	0	0	0

Finanzhaushalt 2023

lfd. Nr.	Einzahlungs- und Auszahlungsarten	Ergebnis	Ansatz	Ansatz	Planung	Planung	Planung
		2021	2022	2023	2024	2025	2026
in EUR							
68174000	Anzahlungen auf Sonderposten - Freistellungs- bzw. Offenhaltungsmaßnahmen im Talraum des Aubachtals	0,00	0	11.800	0	0	0
F25	+ Einzahlungen aus Beiträgen und ähnlichen Entgelten vom privaten Bereich	0,00	0	300.000	0	0	0
68250000		0,00	0	300.000	0	0	0
F27	Summe der Einzahlungen aus Investitionstätigkeit	11.010,00	0	311.800	0	0	0
F28	- Auszahlungen für immaterielle Vermögensgegenstände	0,00	0	238.260	0	0	0
78420000	Auszahlungen für Sachanlagen~Auszahlungen für Investitionszuschüsse Nutzungsberechtigter	0,00	0	238.260	0	0	0
F29	- Auszahlungen für Sachanlagen	304.075,46	155.000	332.000	2.000	2.000	2.000
78510000	Auszahlungen für Sachanlagen~Auszahlungen für unbebaute Grundstücke und grundstücksgleiche Rechte	6.870,23	0	20.000	0	0	0
78521000	Auszahlungen für bebaute Grundstücke und grundstücksgleiche Rechte, Auszahlungen für den Erwerb von Grund und Boden	0,00	10.000	0	0	0	0
78522000	Auszahlungen für bebaute Grundstücke und grundstücksgleiche Rechte, Auszahlungen für den Erwerb von Gebäuden und Grundstückseinrichtungen	0,00	100.000	170.000	0	0	0
78523000	Auszahlungen für Sachanlagen~Auszahlungen für bebaute Grundstücke und grundstücksgleiche Rechte~Auszahlungen für Baumaßnahmen	3.290,94	0	110.000	0	0	0
78533000	Auszahlungen für Baumaßnahmen	0,00	15.000	4.000	0	0	0
78571000	Auszahlungen für Sachanlagen / für bewegliche Sachen des Anlagevermögens oberhalb der Wertgrenze i.H.v. 1.000,00 Euro	1.442,29	30.000	3.000	2.000	2.000	2.000
78591000	Auszahlungen für Sachanlagen~Auszahlungen für Anlagen im Bau und für geleistete Anzahlungen~Auszahlungen für Infrastrukturvermögen	0,00	0	25.000	0	0	0
78593000	Auszahlungen für Sachanlagen~Auszahlungen für Anlagen im Bau und für geleistete Anzahlungen~Auszahlungen für Baumaßnahmen	292.472,00	0	0	0	0	0
F32	Summe der Auszahlungen aus Investitionstätigkeit	304.075,46	155.000	570.260	2.000	2.000	2.000
F33	Saldo der Ein- und Auszahlungen aus Investitionstätigkeit	-293.065,46	-155.000	-258.460	-2.000	-2.000	-2.000
F34	Finanzmittelüberschuss / -fehlbetrag	1.714.503,15	-1.891.530	-679.250	-329.400	-307.530	-303.920
Finanzierungstätigkeit							
F37	Saldo der Ein- und Auszahlungen aus Investitionskrediten	0,00	0	0	0	0	0
F38	Veränderung der Forderungen gegenüber der Verbandsgemeinde im Rahmen der Einheitskasse	-1.718.224,10	-1.891.530	-679.250	0	0	0
F39	Veränderung der Verbindlichkeiten gegenüber der Verbandsgemeinde im Rahmen der Einheitskasse	0,00	0	0	0	0	0
F40	Saldo der Ein- und Auszahlungen aus Finanzierungstätigkeit	-1.718.224,10	-1.891.530	-679.250	0	0	0
F41	Saldo der durchlaufenden Gelder	3.720,95	0	0	0	0	0
69920000	treuhänderische Gelder	3.720,95	0	0	0	0	0
F42	Verwendung Finanzmittelüberschuss / Deckung Finanzmittelfehlbetrag	-1.714.503,15	-1.891.530	-679.250	0	0	0
F43	Veränderung der liquiden Mittel (einschl. durchlaufende Gelder)	-1.714.503,15	-1.891.530	-679.250	0	0	0
F44	nachrichtlich: Ausgleich Finanzhaushalt	2.007.568,61	-1.736.530	-420.790	-327.400	-305.530	-301.920

Teilergebnishaushalt

Teilergebnisplan 2023

Budget: 01

Haupt-Produktbereich 1 - 5

1 Zentrale Verwaltung

Ifd. Nr.	Ertrags- und Aufwandsarten	Ergebnis 2021	Ansatz 2022	Ansatz 2023	Planung 2024	Planung 2025	Planung 2026
E2	+ Zuwendungen, allgemeine Umlagen und sonstige Transfererträge	31.399,57	46.260	31.610	31.610	31.570	31.510
41442000	vom Land	0,00	8.000	0	0	0	0
41446000	von Sparkassen	161,99	170	170	170	170	170
41459000	vom sonstigen privaten Bereich	0,00	700	300	300	300	300
41510000	Sonderposten aus Zuwendungen	31.237,58	37.390	31.140	31.140	31.100	31.040
E4	+ Öffentlich-rechtliche Leistungsentgelte	12.846,19	13.760	14.800	14.800	14.800	21.100
43120000	Gebühren für die Erteilung von Bescheiden (u.a. Genehmigungen, Ablehnungen, Untersagungen)	90,00	300	300	300	300	300
43210000	Entgelte für die Benutzung von öffentlichen Einrichtungen und für wirtschaftliche Dienstleistungen	4.002,50	4.700	5.750	5.750	5.750	12.050
43700000	Erträge aus der Auflösung von Sonderposten für Beiträge und ähnlichen Entgelte	8.753,69	8.760	8.750	8.750	8.750	8.750
E5	+ Privatrechtliche Leistungsentgelte	108.244,97	95.250	98.540	98.540	98.540	98.540
44110000	Erträge aus Verkäufen von Vorräten	88.266,05	74.500	78.140	78.140	78.140	78.140
44120000	Mieten und Pachten	19.978,92	20.750	20.400	20.400	20.400	20.400
E6	+ Kostenerstattungen und Kostenumlagen	11.331,42	9.150	10.650	10.650	10.650	10.650
44242000	vom Land	1.505,00	0	0	0	0	0
44250000	vom privaten Bereich	9.826,42	9.150	10.650	10.650	10.650	10.650
E7	+ Sonstige laufende Erträge	40.352,29	26.000	23.000	23.000	23.000	0
45120000	Bestandsveränderungen an fertigen Erzeugnissen	13.188,00	0	0	0	0	0
46250000	Konzessionsabgaben	22.315,33	26.000	23.000	23.000	23.000	0
46614000	Erträge aus der Auflösung von Rückstellungen	1.208,00	0	0	0	0	0
46630000	Erträge für Pensionsrückstellungen der Ortsgemeinden	3.640,96	0	0	0	0	0
E8	Summe der laufenden Erträge aus Verwaltungstätigkeit	204.174,44	190.420	178.600	178.600	178.560	161.800
E9	- Personal- und Versorgungsaufwendungen	81.187,37	75.950	83.300	85.050	87.080	88.970
50110000	Bürgermeister	10.668,00	12.000	12.200	12.200	12.400	12.400
50120000	Beigeordnete	177,78	1.000	1.000	1.000	1.000	1.000
50140000	Rats- und Ausschussmitglieder	0,00	100	100	100	100	100
50221000	Vergütungen	34.853,00	35.500	37.400	38.400	39.400	40.400
50299000	Dienstbezüge und dergleichen / Sonstige	9.153,06	9.400	14.000	14.340	14.680	15.020
50320000	Beiträge zur Versorgungskasse Arbeitnehmer	2.694,95	2.800	0	0	0	0
50410000	Beamte (u.a. Nachversicherung)	1.469,40	1.500	1.500	1.530	1.560	1.590
50420000	Beiträge zur gesetzlichen Sozialversicherung Arbeitnehmer	7.251,56	7.500	7.750	8.000	8.230	8.460
50711000	Pensionsrückstellungen	3.600,74	0	2.500	2.500	2.500	2.500
50791000	Ehrensoldrückstellungen	5.096,00	2.000	2.500	2.500	2.500	2.500
50821000	Zuführung zur Urlaubsrückstellung	2.082,88	0	0	0	0	0
51130000	ehrenamtlich Tätige	4.140,00	4.150	4.350	4.480	4.710	5.000
E10	- Aufwendungen für Sach- und Dienstleistungen	145.470,49	198.310	259.250	194.700	194.700	194.700
52201000	Heizung	6.519,61	9.650	37.950	27.050	27.050	27.050
52202000	Strom	11.620,30	15.350	26.350	19.600	19.600	19.600
52203000	Wasser / Abwasser	27.273,09	29.470	36.800	36.800	36.800	36.800
52205000	Sonstige Bewirtschaftungskosten	322,86	770	800	800	800	800
52206000	Abfallbeseitigung	1.338,95	1.310	1.380	1.380	1.380	1.380
52209000	Ausgaben für Winterdienst	3.872,29	5.000	5.000	5.000	5.000	5.000
52310000	Unterhaltung der Grundstücke, Außenanlagen, Gebäude und Gebäudeeinrichtungen	9.701,95	27.000	33.500	10.000	10.000	10.000
52313000	Unterhaltung Gebäude einschließlich der Bestandteile, die dem Gebäude zuzurechnen sind	946,44	0	0	0	0	0
52320000	Bewirtschaftung der Grundstücke, Außenanlagen, Gebäude und Gebäudeeinrichtungen	1.921,27	2.000	11.000	2.000	2.000	2.000

Teilergebnisplan 2023

Budget: 01

Haupt-Produktbereich 1 - 5

1 Zentrale Verwaltung

Ifd. Nr.	Ertrags- und Aufwandsarten	Ergebnis	Ansatz	Ansatz	Planung	Planung	Planung
		2021	2022	2023	2024	2025	2026
in EUR							
52338000	Straßen, Wege, Plätze und Verkehrslenkungsanlagen	36.134,29	41.000	31.500	21.500	21.500	21.500
52339000	Unterhaltung der Straßenbeleuchtung	6.230,96	5.500	5.500	5.500	5.500	5.500
52351000	Wartungs- und Instandsetzungskosten	1.390,86	1.200	500	500	500	500
52352000	Betriebs- und Schmierstoffe	329,73	750	1.500	1.500	1.500	1.500
52370000	Unterhaltung der Betriebs- und Geschäftsausstattung	1.689,80	1.600	1.600	1.600	1.600	1.600
52380000	Geringwertige Geräte, Ausstattungs-, Ausrüstungs- und sonstige Gebrauchsgegenstände	1.184,88	2.400	8.800	4.400	4.400	4.400
52420000	Getränke- und Verzehrkosten (u.a. Schulen, KiTas, Gremien)	0,00	300	1.200	1.200	1.200	1.200
52490000	Aufwendungen für Sachleistungen -betr. Aufwand-	2.122,61	11.770	14.100	14.100	14.100	14.100
52920000	sonstige Aufwendungen für Dienstleistungen	16.621,35	9.690	9.850	9.850	9.850	9.850
52921000	Erstattung Waldarbeiterlöhne an Forstzweckverband	16.249,25	33.550	31.920	31.920	31.920	31.920
E11	- Abschreibungen	88.307,73	88.270	88.060	87.359	85.841	84.461
53230000	gezahlte Investitionszuschüsse als Nutzungsberechtigter	2.839,71	2.840	2.840	2.839	2.681	2.681
53300000	Abschreibungen auf unbebaute Grundstücke und grundstücksgleiche Rechte	1.079,90	1.080	1.080	1.080	1.080	1.080
53490000	mit sonstigen Gebäuden	23.495,27	23.510	23.500	23.500	23.440	23.370
53580000	Straßen, Wege, Plätze und Verkehrslenkungsanlagen	48.085,80	48.100	48.090	48.090	46.870	46.210
53590000	sonstige Bauten des Infrastrukturvermögens	398,65	400	400	400	400	400
53710000	Kunstgegenstände	337,44	0	340	340	340	340
53810000	Fahrzeuge	1.389,70	1.390	1.320	620	620	620
53820000	Maschinen und technische Anlagen	2.261,53	2.170	2.320	2.320	2.320	2.320
53830000	Betriebsvorrichtungen	3.901,21	3.710	3.710	3.710	3.710	3.710
53850000	Betriebs- und Geschäftsausstattung	4.266,24	4.510	4.210	4.210	4.130	3.480
53852000	Betriebsausstattung	252,28	260	250	250	250	250
53990000	Sonstige Abschreibungen	0,00	300	0	0	0	0
E12	- Zuwendungen, Umlagen und sonstige Transferaufwendungen	22.830,00	26.780	38.790	30.000	30.000	30.000
54144000	an Zweckverbände	22.830,00	26.780	38.790	30.000	30.000	30.000
E14	- Sonstige laufende Aufwendungen	19.445,61	76.460	33.090	29.090	29.090	29.090
56120000	Aufwendungen für Aus- und Fortbildung, Umschulung	709,48	300	300	300	300	300
56140000	Aufwendungen für allgemeine Betreuung der Bediensteten	0,00	400	300	300	300	300
56210000	Mieten, Pachten und Erbbauzinsen	1.120,00	1.120	1.120	1.120	1.120	1.120
56290000	Sonstige Aufwendungen für die Inanspruchnahme von Rechten und Diensten	0,00	50.000	4.000	0	0	0
56310000	Büromaterial	0,00	150	200	200	200	200
56329000	Sonstige Geschäftsausgaben	2.762,16	6.650	6.650	6.650	6.650	6.650
56331000	Porto	0,00	50	0	0	0	0
56341000	Fernmeldegebühren	536,50	500	500	500	500	500
56344000	Wartung	148,36	150	150	150	150	150
56346000	Rundfunk- und Fernsehgebühren	69,96	70	70	70	70	70
56360000	Öffentlichkeitsarbeit	166,80	500	2.000	2.000	2.000	2.000
56411000	Gebäudeversicherungen	3.454,27	3.490	3.890	3.890	3.890	3.890
56413000	Haftpflichtversicherungen	2.053,05	2.100	2.420	2.420	2.420	2.420
56414000	Unfallversicherungen	928,38	950	980	980	980	980
56416000	Umlagen an Schadensausgleichskassen	3.506,94	3.520	3.510	3.510	3.510	3.510
56419000	Sonstige Versicherungen	382,90	390	390	390	390	390
56430000	Sonstige Beiträge	967,66	1.000	950	950	950	950
56810000	Grundsteuer	973,01	1.070	1.310	1.310	1.310	1.310
56920000	Verfügungsmittel	107,10	300	300	300	300	300
56930000	Repräsentationen	0,00	250	250	250	250	250
56950000	Ehrengaben	645,00	1.200	1.200	1.200	1.200	1.200
56990000	Sonstige Ifd. Aufwendungen	914,04	2.300	2.600	2.600	2.600	2.600

Teilergebnisplan 2023

Budget: 01

Haupt-Produktbereich 1 - 5

1 Zentrale Verwaltung

Ifd. Nr.	Ertrags- und Aufwandsarten	Ergebnis 2021	Ansatz 2022	Ansatz 2023	Planung 2024	Planung 2025	Planung 2026
E15	Summe der laufenden Aufwendungen aus Verwaltungstätigkeit	357.241,20	465.770	502.490	426.199	426.711	427.221
E16	Laufendes Ergebnis aus Verwaltungstätigkeit	-153.066,76	-275.350	-323.890	-247.599	-248.151	-265.421
E19	Saldo der Zins- und sonstigen Finanzerträge und -aufwendungen	0,00	0	0	0	0	0
E20	Ordentliches Ergebnis	-153.066,76	-275.350	-323.890	-247.599	-248.151	-265.421
E21	Außerordentliches Ergebnis	0,00	0	0	0	0	0
E22	Saldo aus internen Leistungsbeziehungen	0,00	0	0	0	0	0
E23	Jahresergebnis (Jahresüberschuss/Jahresfehlbetrag) des Teilhaushalts	-153.066,76	-275.350	-323.890	-247.599	-248.151	-265.421

Produktübersicht		Ergebnis 2021	Ansatz 2022	Ansatz 2023	Planung 2024	Planung 2025	Planung 2026
Produkt	Bezeichnung						
in EUR							
1.1.1.0	Verwaltungssteuerung	-25.190,89	-27.480	-28.680	-28.840	-29.300	-29.620
1.1.1.3	Öffentlichkeitsarbeit	-811,80	-1.950	-3.450	-3.450	-3.450	-3.450
1.1.1.4	Gremien	0,00	-400	-1.300	-1.300	-1.300	-1.300
1.1.2.0	Personal	-2.082,88	-400	-300	-300	-300	-300
1.1.4.2	Liegenschaften	11.248,82	-6.740	13.870	13.870	13.870	13.870
1.1.4.3	Bauhof	-5.316,38	-6.500	-10.640	-7.940	-7.940	-7.940
1.2.1.0	Statistik und Wahlen	308,35	0	0	0	0	0
2.8.1.1	Förderung von Einrichtungen	-3.255,91	-9.360	-8.700	-8.700	-8.700	-8.700
3.6.6.0	Einrichtungen der Jugendarbeit	-6.689,22	-5.890	-11.730	-6.580	-6.580	-6.580
5.1.1.2	Kreisentwicklung, Stadtentwicklung, Städtebauliche Planung, Verkehrsplanung und Stadterneuerung	0,00	-50.000	0	0	0	0
5.1.1.4	Umsetzung und Steuerung von Planung	90,00	300	300	300	300	300
5.4.1.1	Gemeindestraßen	-63.119,11	-65.260	-49.400	-44.109	-43.961	-43.311
5.4.1.3	Kommunale Straßenreinigung, kommunaler Winterdienst	-3.872,29	-5.000	-5.000	-5.000	-5.000	-5.000
5.4.1.4	Straßenoberflächenentwässerung	-24.230,13	-24.300	-30.300	-30.300	-30.300	-30.300
5.4.1.5	Konzessionsabgaben	22.315,33	26.000	23.000	23.000	23.000	0
5.5.1.1	Öffentliches Grün, Landschaftsbau	-56.557,29	-60.710	-84.250	-71.200	-72.610	-73.620
5.5.5.1	Kommunale Forstwirtschaft	39.651,07	-2.570	-22.290	-13.500	-13.500	-13.500
5.5.5.9	Feldwege, Landwirtschaftswege, Wirtschaftswege	-4.799,42	-5.800	-5.800	-5.800	-4.580	-4.580
5.7.3.1	Kommunale allgemeine Einrichtungen und Unternehmen	-30.755,01	-29.290	-99.220	-57.750	-57.800	-51.390

Teilergebnisplan 2023

Budget: 02

Haupt-Produktbereich 6

6 Zentrale Finanzdienstleistungen

lfd. Nr.	Ertrags- und Aufwandsarten	Ergebnis 2021	Ansatz 2022	Ansatz 2023	Planung 2024	Planung 2025	Planung 2026
E1	+ Steuern und ähnliche Abgaben	2.984.823,36	901.500	986.400	1.008.700	1.032.100	1.053.800
40110000	Grundsteuer A	4.345,44	4.500	4.500	4.500	4.500	4.500
40120000	Grundsteuer B	122.351,94	115.000	127.700	127.700	127.700	127.700
40130000	Gewerbesteuer	2.343.589,29	330.000	317.000	317.000	317.000	317.000
40210000	Gemeindeanteil an der Einkommensteuer	429.008,06	380.000	450.000	470.000	490.000	510.000
40220000	Gemeindeanteil an der Umsatzsteuer	38.931,77	29.000	35.200	36.500	37.900	38.600
40330000	Hundesteuer	3.119,25	3.000	3.000	3.000	3.000	3.000
40521000	Ausgleichsleistungen aus den Umsatzsteuermehreinnahmen des Landes gem. § 28 LFAG	43.477,61	40.000	49.000	50.000	52.000	53.000
E2	+ Zuwendungen, allgemeine Umlagen und sonstige Transfererträge	66.492,00	0	0	0	0	0
41111000	Schlüsselzuweisung A	66.492,00	0	0	0	0	0
E7	+ Sonstige laufende Erträge	0,00	1.150.000	0	0	0	0
46612000	Erträge aus der Auflösung von Sonderposten mit Rücklageanteil	0,00	1.150.000	0	0	0	0
E8	Summe der laufenden Erträge aus Verwaltungstätigkeit	3.051.315,36	2.051.500	986.400	1.008.700	1.032.100	1.053.800
E11	- Abschreibungen	3.409,43	3.410	3.410	3.410	3.410	3.410
53230000	gezahlte Investitionszuschüsse als Nutzungsberechtigter	3.409,43	3.410	3.410	3.410	3.410	3.410
E12	- Zuwendungen, Umlagen und sonstige Transferaufwendungen	961.779,60	2.404.950	1.134.090	1.138.590	1.138.090	1.137.590
54143000	an Gemeinden und Gemeindeverbände	90.380,23	156.710	116.840	121.840	121.840	121.840
54144000	an Zweckverbände	58.509,00	55.000	70.000	70.000	70.000	70.000
54150000	an den privaten Bereich	1.335,00	1.400	1.400	1.400	1.400	1.400
54190000	an Sonstige	5.319,12	5.000	4.500	4.000	3.500	3.000
54310000	Gewerbesteuerumlage	231.319,25	31.700	40.500	40.500	40.500	40.500
54412000	Finanzausgleichsumlage	0,00	170.700	0	0	0	0
54421000	Landkreise	381.269,00	1.412.630	590.840	590.840	590.840	590.840
54423000	Verbandsgemeinden	193.648,00	571.810	310.010	310.010	310.010	310.010
E14	- Sonstige laufende Aufwendungen	1.150.354,44	360	380	380	380	380
56430000	Sonstige Beiträge	354,44	360	380	380	380	380
56560000	Einstellungen und Zuschreibungen in die Sonderposten	1.150.000,00	0	0	0	0	0
E15	Summe der laufenden Aufwendungen aus Verwaltungstätigkeit	2.115.543,47	2.408.720	1.137.880	1.142.380	1.141.880	1.141.380
E16	Laufendes Ergebnis aus Verwaltungstätigkeit	935.771,89	-357.220	-151.480	-133.680	-109.780	-87.580
E17	+ Zinserträge und sonstige Finanzerträge	216,00	200	1.000	1.000	1.000	1.000
47200000	Zinsen aus Stundungen und Verrentungen	0,00	200	500	500	500	500
47920000	Vollverzinsung aus Gewerbesteuer (§ 233a AO)	16,00	0	500	500	500	500
47990000	Sonstige	200,00	0	0	0	0	0
E18	- Zinsaufwendungen und sonstige Finanzaufwendungen	4.462,68	1.700	500	500	500	500
57430000	an Gemeinden und Gemeindeverbände	4.398,68	1.500	0	0	0	0
57910000	aus der Vollverzinsung der Gewerbesteuer (§ 233a AO)	64,00	200	500	500	500	500
E19	Saldo der Zins- und sonstigen Finanzerträge und -aufwendungen	-4.246,68	-1.500	500	500	500	500
E20	Ordentliches Ergebnis	931.525,21	-358.720	-150.980	-133.180	-109.280	-87.080
E21	Außerordentliches Ergebnis	0,00	0	0	0	0	0
E22	Saldo aus internen Leistungsbeziehungen	0,00	0	0	0	0	0
E23	Jahresergebnis (Jahresüberschuss/Jahresfehlbetrag) des Teilhaushalts	931.525,21	-358.720	-150.980	-133.180	-109.280	-87.080

Teilergebnisplan 2023

Budget: 02

Haupt-Produktbereich 6

6 Zentrale Finanzdienstleistungen

Produktübersicht		Ergebnis	Ansatz	Ansatz	Planung	Planung	Planung
Produkt	Bezeichnung	2021	2022	2023	2024	2025	2026
in EUR							
6.1.1.1	Steuern	2.941.345,75	861.500	937.400	958.700	980.100	1.000.800
6.1.1.3	Allgemeine Zuweisungen	66.492,00	0	0	0	0	0
6.1.1.5	Abgeführte allgemeine Umlagen	-1.882.153,19	-1.224.880	-1.095.220	-1.099.720	-1.099.220	-1.098.720
6.1.1.6	Steuerbeteiligungen	-231.319,25	-31.700	-40.500	-40.500	-40.500	-40.500
6.1.1.7	Ausgleichsleistungen	43.477,61	40.000	49.000	50.000	52.000	53.000
6.1.2.1	Zinsen und ähnliche Erträge	-48,00	0	500	500	500	500
6.1.2.2	Zinsen und ähnliche Aufwendungen	-6.469,71	-3.640	-2.160	-2.160	-2.160	-2.160
6.2.6.0	Beteiligungen, Anteile, Wertpapiere des Anlagevermögens	200,00	0	0	0	0	0

Teilfinanzhaushalt

Teilfinanzplan 2023

A. Zahlungsübersicht

Budget: 01

Haupt-Produktbereich 1 - 5

1 Zentrale Verwaltung

Ifd. Nr.	Einzahlungs- und Auszahlungsarten	Ergebnis	Ansatz	Ansatz	Planung	Planung	Planung
		2021	2022	2023	2024	2025	2026
in EUR							
	Entstehung des Finanzmittelüberschusses/-fehlbetrages aus ordentlicher und außerordentlicher Tätigkeit						
F1	+ Steuern und ähnliche Abgaben	0,00	0	0	0	0	0
F2	+ Zuwendungen, allgemeine Umlagen und sonstige Transfereinzahlungen	20.461,99	8.170	170	170	170	170
61441000	<i>vom Bund</i>	20.300,00	0	0	0	0	0
61442000	<i>vom Land</i>	0,00	8.000	0	0	0	0
61446000	<i>von Sparkassen</i>	161,99	170	170	170	170	170
F3	+ Einzahlungen der sozialen Sicherung	0,00	0	0	0	0	0
F4	+ Öffentlich-rechtliche Leitungsentgelte	4.892,50	5.800	6.850	6.850	6.850	13.150
63120000	<i>Gebühren für die Erteilung von Bescheiden (u.a. Genehmigungen, Ablehnungen, Untersagungen)</i>	90,00	300	300	300	300	300
63210000	<i>Entgelte für die Benutzung von öffentlichen Einrichtungen und für wirtschaftliche Dienstleistungen</i>	4.002,50	4.700	5.750	5.750	5.750	12.050
63690000	<i>Sonstige</i>	800,00	800	800	800	800	800
F5	+ Privatrechtliche Leistungsentgelte	90.163,71	95.250	98.540	98.540	98.540	98.540
64110000	<i>Einzahlungen aus Verkäufen von Vorräten</i>	77.279,79	74.500	78.140	78.140	78.140	78.140
64120000	<i>Mieten und Pachten</i>	12.883,92	20.750	20.400	20.400	20.400	20.400
F6	+ Kostenerstattungen und Kostenumlagen	8.160,02	9.050	10.150	10.150	10.150	10.150
64242000	<i>vom Land</i>	1.505,00	0	0	0	0	0
64290000	<i>von Sonstigen</i>	6.655,02	9.050	10.150	10.150	10.150	10.150
F7	+ Sonstige laufende Einzahlungen	22.315,33	26.000	23.000	23.000	23.000	0
66250000	<i>Konzessionsabgaben</i>	22.315,33	26.000	23.000	23.000	23.000	0
F8	Summe der laufenden Einzahlungen aus Verwaltungstätigkeit	145.993,55	144.270	138.710	138.710	138.710	122.010
F9	- Personal- und Versorgungsauszahlungen	70.287,73	73.950	80.800	82.550	84.580	86.470
70110000	<i>Bürgermeister</i>	10.668,00	12.000	12.200	12.200	12.400	12.400
70120000	<i>Beigeordnete</i>	177,78	1.000	1.000	1.000	1.000	1.000
70140000	<i>Rats- und Ausschussmitglieder</i>	0,00	100	100	100	100	100
70211000	<i>Dienstbezüge</i>	-120,02	0	0	0	0	0
70221000	<i>Vergütungen</i>	34.853,00	35.500	37.400	38.400	39.400	40.400
70299000	<i>Sonstige Dienstbezüge / geringfügig Beschäftigte</i>	9.153,06	9.400	14.000	14.340	14.680	15.020
70320000	<i>Beiträge zu Versorgungskassen Arbeitnehmer</i>	2.694,95	2.800	0	0	0	0
70410000	<i>Beiträge zur gesetzlichen Sozialversicherung Beamte (u.a. Nachversicherung)</i>	1.469,40	1.500	1.500	1.530	1.560	1.590
70420000	<i>Beiträge zur gesetzlichen Sozialversicherung Arbeitnehmer</i>	7.251,56	7.500	7.750	8.000	8.230	8.460
70791000	<i>Auszahlungen für künftige Ehrensoldzahlungen ehrenamtlich Tätige</i>	0,00	0	2.500	2.500	2.500	2.500
71130000		4.140,00	4.150	4.350	4.480	4.710	5.000
F10	- Auszahlungen für Sach- und Dienstleistungen	136.743,52	198.310	259.250	194.700	194.700	194.700
72201000	<i>Heizung</i>	3.755,78	9.650	37.950	27.050	27.050	27.050
72202000	<i>Strom</i>	9.185,30	15.350	26.350	19.600	19.600	19.600
72203000	<i>Wasser / Abwasser</i>	27.273,09	29.470	36.800	36.800	36.800	36.800
72205000	<i>Sonstige Bewirtschaftungskosten</i>	67,00	770	800	800	800	800
72206000	<i>Abfallbeseitigung</i>	1.188,54	1.310	1.380	1.380	1.380	1.380
72209000	<i>Auszahlungen für Winterdienst</i>	3.872,29	5.000	5.000	5.000	5.000	5.000
72310000	<i>Unterhaltung der Grundstücke, Außenanlagen, Gebäude und Gebäudeeinrichtungen</i>	9.791,95	27.000	33.500	10.000	10.000	10.000
72313000	<i>Gebäude einschließlich der Bestandteile, die dem Gebäude zuzurechnen sind</i>	946,44	0	0	0	0	0
72320000	<i>Bewirtschaftung der Grundstücke, Außenanlagen, Gebäude und Gebäudeeinrichtungen</i>	1.555,33	2.000	11.000	2.000	2.000	2.000
72338000	<i>Straßen, Wege, Plätze und Verkehrslenkungsanlagen</i>	33.090,59	41.000	31.500	21.500	21.500	21.500
72339000	<i>Unterhaltung des Infrastrukturvermögens / Straßenbeleuchtung</i>	6.425,52	5.500	5.500	5.500	5.500	5.500
72351000	<i>Wartungs- und Instandsetzungskosten</i>	1.390,86	1.200	500	500	500	500
72352000	<i>Betriebs- und Schmierstoffe</i>	231,63	750	1.500	1.500	1.500	1.500
72370000	<i>Unterhaltung der Betriebs- und Geschäftsausstattung</i>	1.689,80	1.600	1.600	1.600	1.600	1.600
72380000	<i>Geringwertige Geräte, Ausstattungs-, Ausrüstungs- und sonstige Gebrauchsgegenstände</i>	1.286,19	2.400	8.800	4.400	4.400	4.400
72420000	<i>Getränke und Verzehrkosten</i>	0,00	300	1.200	1.200	1.200	1.200

Teilfinanzplan 2023

A. Zahlungsübersicht

Budget: 01

Haupt-Produktbereich 1 - 5

1 Zentrale Verwaltung

Ifd. Nr.	Einzahlungs- und Auszahlungsarten	Ergebnis 2021	Ansatz 2022	Ansatz 2023	Planung 2024	Planung 2025	Planung 2026
72490000	sonstige Auszahlungen für Sachleistungen	2.122,61	11.770	14.100	14.100	14.100	14.100
72920000	Sonstige Auszahlungen für Dienstleistungen	32.870,60	43.240	41.770	41.770	41.770	41.770
F11	nicht besetzt	0,00	0	0	0	0	0
F12	- Zuwendungen, Umlagen und sonstige Transferauszahlungen	22.830,00	26.780	38.790	30.000	30.000	30.000
74144000	an Zweckverbände	22.830,00	26.780	38.790	30.000	30.000	30.000
F13	- Auszahlungen der sozialen Sicherung	0,00	0	0	0	0	0
F14	- Sonstige laufende Auszahlungen	19.774,15	76.450	33.090	29.090	29.090	29.090
76120000	Auszahlungen für Aus- und Fortbildung, Umschulung	709,48	300	300	300	300	300
76140000	Auszahlungen für allgemeine Betreuung der Bediensteten	0,00	400	300	300	300	300
76210000	Mieten, Pachten und Erbbauzinsen	1.120,00	1.120	1.120	1.120	1.120	1.120
76290000	Sonstige Auszahlungen für die Inanspruchnahme von Rechten und Diensten	0,00	50.000	4.000	0	0	0
76310000	Büromaterial	0,00	150	200	200	200	200
76329000	Sonstige Geschäftsausgaben	2.332,26	6.650	6.650	6.650	6.650	6.650
76331000	Porto	0,00	50	0	0	0	0
76341000	Fernmeldegebühren	536,50	500	500	500	500	500
76344000	Wartung	148,36	150	150	150	150	150
76346000	Rundfunk- und Fernsehgebühren	69,96	70	70	70	70	70
76360000	Öffentlichkeitsarbeit	166,80	500	2.000	2.000	2.000	2.000
76411000	Gebäudeversicherungen	3.456,75	3.490	3.890	3.890	3.890	3.890
76413000	Haftpflichtversicherungen	2.053,05	2.100	2.420	2.420	2.420	2.420
76414000	Unfallversicherungen	928,38	950	980	980	980	980
76416000	Umlagen an Schadensausgleichskassen	3.506,94	3.510	3.510	3.510	3.510	3.510
76419000	Sonstige Versicherungen	382,90	390	390	390	390	390
76430000	sonstige Beiträge	967,66	1.000	950	950	950	950
76810000	Grundsteuer	973,01	1.070	1.310	1.310	1.310	1.310
76920000	Verfügungsmittel	107,10	300	300	300	300	300
76930000	Repräsentationen	0,00	250	250	250	250	250
76931000	Ehrengaben	615,00	1.200	1.200	1.200	1.200	1.200
76990000	Sonstige Ifd. Auszahlung der Verwaltungstätigkeit	1.700,00	2.300	2.600	2.600	2.600	2.600
F15	Summe der laufenden Auszahlungen aus Verwaltungstätigkeit	249.635,40	375.490	411.930	336.340	338.370	340.260
F16	Saldo der laufenden Ein- und Auszahlungen aus Verwaltungstätigkeit	-103.641,85	-231.220	-273.220	-197.630	-199.660	-218.250
F17	+ Zinseinzahlungen und sonstige Finanzeinzahlungen	0,00	0	0	0	0	0
F18	- Zinsauszahlungen und sonstige Finanzauszahlungen	0,00	0	0	0	0	0
F19	Saldo der Zins- und sonstigen Finanzein- und -auszahlungen	0,00	0	0	0	0	0
F20	Saldo der ordentlichen Ein- und Auszahlungen	-103.641,85	-231.220	-273.220	-197.630	-199.660	-218.250
F21	Saldo der außerordentlichen Ein- und Auszahlungen	0,00	0	0	0	0	0
F22	Saldo der Ein- und Auszahlungen aus internen Leistungsbeziehungen	0,00	0	0	0	0	0
F23	Saldo der ordentlichen und außerordentlichen Ein- und Auszahlungen	-103.641,85	-231.220	-273.220	-197.630	-199.660	-218.250
	Entstehung des Finanzmittelüberschusses/-fehlbetrages aus Investitionstätigkeit						
F24	+ Einzahlungen aus Investitionszuwendungen	11.010,00	0	11.800	0	0	0
68140000	von der EU	11.010,00	0	0	0	0	0
68174000	Anzahlungen auf Sonderposten - Freistellungs- bzw. Offenhaltungsmaßnahmen im Talraum des Aubachtals	0,00	0	11.800	0	0	0
F25	+ Einzahlungen aus Beiträgen und ähnlichen Entgelten	0,00	0	300.000	0	0	0
68250000	vom privaten Bereich	0,00	0	300.000	0	0	0
F26	+ Sonstige Investitionseinzahlungen	0,00	0	0	0	0	0

Teilfinanzplan 2023

A. Zahlungsübersicht

Budget: 01

Haupt-Produktbereich 1 - 5

1 Zentrale Verwaltung

Ifd. Nr.	Einzahlungs- und Auszahlungsarten	Ergebnis 2021	Ansatz 2022	Ansatz 2023	Planung 2024	Planung 2025	Planung 2026
F27	Summe der Einzahlungen aus Investitionstätigkeit	11.010,00	0	311.800	0	0	0
F28	- Auszahlungen für immaterielle Vermögensgegenstände	0,00	0	0	0	0	0
F29	- Auszahlungen für Sachanlagen	304.075,46	155.000	332.000	2.000	2.000	2.000
78510000	Auszahlungen für Sachanlagen~Auszahlungen für unbebaute Grundstücke und grundstücksgleiche Rechte	6.870,23	0	20.000	0	0	0
78521000	Auszahlungen für bebaute Grundstücke und grundstücksgleiche Rechte, Auszahlungen für den Erwerb von Grund und Boden	0,00	10.000	0	0	0	0
78522000	Auszahlungen für bebaute Grundstücke und grundstücksgleiche Rechte, Auszahlungen für den Erwerb von Gebäuden und Grundstückseinrichtungen	0,00	100.000	170.000	0	0	0
78523000	Auszahlungen für Sachanlagen~Auszahlungen für bebaute Grundstücke und grundstücksgleiche Rechte~Auszahlungen für Baumaßnahmen	3.290,94	0	110.000	0	0	0
78533000	Auszahlungen für Baumaßnahmen	0,00	15.000	4.000	0	0	0
78571000	Auszahlungen für Sachanlagen / für bewegliche Sachen des Anlagevermögens oberhalb der Wertgrenze i.H.v. 1.000,00 Euro	1.442,29	30.000	3.000	2.000	2.000	2.000
78591000	Auszahlungen für Sachanlagen~Auszahlungen für Anlagen im Bau und für geleistete Anzahlungen~Auszahlungen für Infrastrukturvermögen	0,00	0	25.000	0	0	0
78593000	Auszahlungen für Sachanlagen~Auszahlungen für Anlagen im Bau und für geleistete Anzahlungen~Auszahlungen für Baumaßnahmen	292.472,00	0	0	0	0	0
F30	- Auszahlungen für Finanzanlagen	0,00	0	0	0	0	0
F31	- Sonstige Investitionsauszahlungen	0,00	0	0	0	0	0
F32	Summe der Auszahlungen aus Investitionstätigkeit	304.075,46	155.000	332.000	2.000	2.000	2.000
F33	Saldo der Ein- und Auszahlungen aus Investitionstätigkeit	-293.065,46	-155.000	-20.200	-2.000	-2.000	-2.000
F34	Finanzmittelüberschuss / -fehlbetrag	-396.707,31	-386.220	-293.420	-199.630	-201.660	-220.250
F35	+ Aufnahme von Investitionskrediten Finanzierungstätigkeit	0,00	0	0	0	0	0
F36	- Tilgung von Investitionskrediten	0,00	0	0	0	0	0
F37	Saldo der Ein- und Auszahlungen aus Investitionskrediten	0,00	0	0	0	0	0
F38	Veränderung der Forderungen gegenüber der Verbandsgemeinde im Rahmen der Einheitskasse	0,00	-1.891.530	-679.250	0	0	0
79644000	für Gemeinden und Gemeindeverbände	0,00	-1.891.530	-679.250	0	0	0
F39	Veränderung der Verbindlichkeiten gegenüber der Verbandsgemeinde im Rahmen der Einheitskasse	0,00	0	0	0	0	0
F40	Saldo der Ein- und Auszahlungen aus Finanzierungstätigkeit	0,00	-1.891.530	-679.250	0	0	0
F41	Saldo der durchlaufenden Gelder	0,00	0	0	0	0	0
F42	Verwendung Finanzmittelüberschuss / Deckung Finanzmittelfehlbetrag	0,00	-1.891.530	-679.250	0	0	0
F43	Veränderung der liquiden Mittel (einschl. durchlaufende Gelder)	0,00	-1.891.530	-679.250	0	0	0
F44	nachrichtlich: Ausgleich Finanzhaushalt	-103.641,85	-231.220	-273.220	-197.630	-199.660	-218.250

Teilfinanzplan 2023

A. Zahlungsübersicht

Budget: 02

Haupt-Produktbereich 6

6 Zentrale Finanzdienstleistungen

Ifd. Nr.	Einzahlungs- und Auszahlungsarten	Ergebnis 2021	Ansatz 2022	Ansatz 2023	Planung 2024	Planung 2025	Planung 2026
	Entstehung des Finanzmittelüberschusses/-fehlbetrages aus ordentlicher und außerordentlicher Tätigkeit						
F1	+ Steuern und ähnliche Abgaben	3.040.486,13	901.500	986.400	1.008.700	1.032.100	1.053.800
60110000	Grundsteuer A	4.722,71	4.500	4.500	4.500	4.500	4.500
60120000	Grundsteuer B	120.783,09	115.000	127.700	127.700	127.700	127.700
60130000	Gewerbesteuer	2.412.329,27	330.000	317.000	317.000	317.000	317.000
60210000	Gemeindeanteil an der Einkommensteuer	416.935,54	380.000	450.000	470.000	490.000	510.000
60220000	Gemeindeanteil an der Umsatzsteuer	38.620,74	29.000	35.200	36.500	37.900	38.600
60330000	Hundesteuer	3.016,85	3.000	3.000	3.000	3.000	3.000
60521000	Familienleistungsausgleich	44.077,93	40.000	49.000	50.000	52.000	53.000
F2	+ Zuwendungen, allgemeine Umlagen und sonstige Transfereinzahlungen	66.492,00	0	0	0	0	0
61111000	Schlüsselzuweisung A	66.492,00	0	0	0	0	0
F3	+ Einzahlungen der sozialen Sicherung	0,00	0	0	0	0	0
F4	+ Öffentlich-rechtliche Leitungsentgelte	0,00	0	0	0	0	0
F5	+ Privatrechtliche Leistungsentgelte	0,00	0	0	0	0	0
F6	+ Kostenerstattungen und Kostenumlagen	0,00	0	0	0	0	0
F7	+ Sonstige laufende Einzahlungen	0,00	0	0	0	0	0
F8	Summe der laufenden Einzahlungen aus Verwaltungstätigkeit	3.106.978,13	901.500	986.400	1.008.700	1.032.100	1.053.800
F9	- Personal- und Versorgungsauszahlungen	0,00	0	0	0	0	0
F10	- Auszahlungen für Sach- und Dienstleistungen	0,00	0	0	0	0	0
F11	nicht besetzt	0,00	0	0	0	0	0
F12	- Zuwendungen, Umlagen und sonstige Transferauszahlungen	991.166,55	2.404.950	1.134.090	1.138.590	1.138.090	1.137.590
74143000	an die Gemeinden und Gemeindeverbände	90.380,23	156.710	116.840	121.840	121.840	121.840
74144000	an Zweckverbände	58.509,00	55.000	70.000	70.000	70.000	70.000
74190000	Zuweisungen und Zuschüsse an Sonstige	6.654,12	6.400	5.900	5.400	4.900	4.400
74310000	Gewerbesteuerumlage	260.706,20	31.700	40.500	40.500	40.500	40.500
74412000	Finanzausgleichsumlage	0,00	170.700	0	0	0	0
74421000	Landkreise	381.269,00	1.412.630	590.840	590.840	590.840	590.840
74423000	Verbandsgemeinden	193.648,00	571.810	310.010	310.010	310.010	310.010
F13	- Auszahlungen der sozialen Sicherung	0,00	0	0	0	0	0
F14	- Sonstige laufende Auszahlungen	354,44	360	380	380	380	380
76430000	sonstige Beiträge	354,44	360	380	380	380	380
F15	Summe der laufenden Auszahlungen aus Verwaltungstätigkeit	991.520,99	2.405.310	1.134.470	1.138.970	1.138.470	1.137.970
F16	Saldo der laufenden Ein- und Auszahlungen aus Verwaltungstätigkeit	2.115.457,14	-1.503.810	-148.070	-130.270	-106.370	-84.170
F17	+ Zinseinzahlungen und sonstige Finanzeinzahlungen	216,00	200	1.000	1.000	1.000	1.000
67200000	Zinsen aus Stundungen und Verrentungen	0,00	200	500	500	500	500
67920000	Vollverzinsung aus Gewerbesteuer (§ 233a AO)	16,00	0	500	500	500	500
67990000	Sonstige	200,00	0	0	0	0	0
F18	- Zinsauszahlungen und sonstige Finanzauszahlungen	4.462,68	1.700	500	500	500	500
77430000	an Gemeinden und Gemeindeverbände	4.398,68	1.500	0	0	0	0
77910000	aus der Vollverzinsung der Gewerbesteuer (§ 233a AO)	64,00	200	500	500	500	500
F19	Saldo der Zins- und sonstigen Finanzein- und -auszahlungen	-4.246,68	-1.500	500	500	500	500
F20	Saldo der ordentlichen Ein- und Auszahlungen	2.111.210,46	-1.505.310	-147.570	-129.770	-105.870	-83.670
F21	Saldo der außerordentlichen Ein- und Auszahlungen	0,00	0	0	0	0	0
F22	Saldo der Ein- und Auszahlungen aus internen Leistungsbeziehungen	0,00	0	0	0	0	0
F23	Saldo der ordentlichen und außerordentlichen Ein- und Auszahlungen	2.111.210,46	-1.505.310	-147.570	-129.770	-105.870	-83.670

Teilfinanzplan 2023

A. Zahlungsübersicht

Budget: 02

Haupt-Produktbereich 6

6 Zentrale Finanzdienstleistungen

Ifd. Nr.	Einzahlungs- und Auszahlungsarten	Ergebnis 2021	Ansatz 2022	Ansatz 2023	Planung 2024	Planung 2025	Planung 2026
	Entstehung des Finanzmittelüberschusses/-fehlbetrages aus Investitionstätigkeit						
F24	+ Einzahlungen aus Investitionszuwendungen	0,00	0	0	0	0	0
F25	+ Einzahlungen aus Beiträgen und ähnlichen Entgelten	0,00	0	0	0	0	0
F26	+ Sonstige Investitionseinzahlungen	0,00	0	0	0	0	0
F27	Summe der Einzahlungen aus Investitionstätigkeit	0,00	0	0	0	0	0
F28	- Auszahlungen für immaterielle Vermögensgegenstände	0,00	0	238.260	0	0	0
78420000	<i>Auszahlungen für Sachanlagen~Auszahlungen für Investitionszuschüsse Nutzungsberechtigter</i>	<i>0,00</i>	<i>0</i>	<i>238.260</i>	<i>0</i>	<i>0</i>	<i>0</i>
F29	- Auszahlungen für Sachanlagen	0,00	0	0	0	0	0
F30	- Auszahlungen für Finanzanlagen	0,00	0	0	0	0	0
F31	- Sonstige Investitionsauszahlungen	0,00	0	0	0	0	0
F32	Summe der Auszahlungen aus Investitionstätigkeit	0,00	0	238.260	0	0	0
F33	Saldo der Ein- und Auszahlungen aus Investitionstätigkeit	0,00	0	-238.260	0	0	0
F34	Finanzmittelüberschuss / -fehlbetrag	2.111.210,46	-1.505.310	-385.830	-129.770	-105.870	-83.670
F35	+ Aufnahme von Investitionskrediten Finanzierungstätigkeit	0,00	0	0	0	0	0
F36	- Tilgung von Investitionskrediten	0,00	0	0	0	0	0
F37	Saldo der Ein- und Auszahlungen aus Investitionskrediten	0,00	0	0	0	0	0
F38	Veränderung der Forderungen gegenüber der Verbandsgemeinde im Rahmen der Einheitskasse	-1.718.224,10	0	0	0	0	0
69644000	<i>für Gemeinden und Gemeindeverbände</i>	<i>1.205.591,88</i>	<i>0</i>	<i>0</i>	<i>0</i>	<i>0</i>	<i>0</i>
79644000	<i>für Gemeinden und Gemeindeverbände</i>	<i>-2.923.815,98</i>	<i>0</i>	<i>0</i>	<i>0</i>	<i>0</i>	<i>0</i>
F39	Veränderung der Verbindlichkeiten gegenüber der Verbandsgemeinde im Rahmen der Einheitskasse	0,00	0	0	0	0	0
F40	Saldo der Ein- und Auszahlungen aus Finanzierungstätigkeit	-1.718.224,10	0	0	0	0	0
F41	Saldo der durchlaufenden Gelder	3.720,95	0	0	0	0	0
69920000	<i>treuhänderische Gelder</i>	<i>3.720,95</i>	<i>0</i>	<i>0</i>	<i>0</i>	<i>0</i>	<i>0</i>
F42	Verwendung Finanzmittelüberschuss / Deckung Finanzmittelfehlbetrag	-1.714.503,15	0	0	0	0	0
F43	Veränderung der liquiden Mittel (einschl. durchlaufende Gelder)	-1.714.503,15	0	0	0	0	0
F44	nachrichtlich: Ausgleich Finanzhaushalt	2.111.210,46	-1.505.310	-147.570	-129.770	-105.870	-83.670

Teilergebnishaushalte auf Produktebene

Teilergebnisplan 2023

1.1.1.0

Hauptproduktbereich: 1 Zentrale Verwaltung
Produktbereich: 1.1 Innere Verwaltung
Produktgruppe: 1.1.1 Verwaltungssteuerung
Produkt: 1.1.1.0 Verwaltungssteuerung

lfd. Nr.	Ertrags- und Aufwandsarten	Ergebnis 2021	Ansatz 2022	Ansatz 2023	Planung 2024	Planung 2025	Planung 2026
E7	+ Sonstige laufende Erträge	1.208,00	0	0	0	0	0
46614000	Erträge aus der Auflösung von Rückstellungen	1.208,00	0	0	0	0	0
E8	Summe der laufenden Erträge aus Verwaltungstätigkeit	1.208,00	0	0	0	0	0
E9	- Personal- und Versorgungsaufwendungen	21.551,18	20.650	21.550	21.710	22.170	22.490
50110000	Bürgermeister	10.668,00	12.000	12.200	12.200	12.400	12.400
50120000	Beigeordnete	177,78	1.000	1.000	1.000	1.000	1.000
50410000	Beamte (u.a. Nachversicherung)	1.469,40	1.500	1.500	1.530	1.560	1.590
50791000	Ehrensoldrückstellungen	5.096,00	2.000	2.500	2.500	2.500	2.500
51130000	ehrenamtlich Tätige	4.140,00	4.150	4.350	4.480	4.710	5.000
E10	- Aufwendungen für Sach- und Dienstleistungen	543,16	330	330	330	330	330
52206000	Abfallbeseitigung	24,00	30	30	30	30	30
52370000	Unterhaltung der Betriebs- und Geschäftsausstattung	0,00	100	100	100	100	100
52380000	Geringwertige Geräte, Ausstattungs-, Ausrüstungs- und sonstige Gebrauchsgegenstände	519,16	200	200	200	200	200
E14	- Sonstige laufende Aufwendungen	4.304,55	6.500	6.800	6.800	6.800	6.800
56120000	Aufwendungen für Aus- und Fortbildung, Umschulung	0,00	300	300	300	300	300
56310000	Büromaterial	0,00	150	200	200	200	200
56329000	Sonstige Geschäftsausgaben	100,00	1.500	1.500	1.500	1.500	1.500
56331000	Porto	0,00	50	0	0	0	0
56344000	Wartung	148,36	150	150	150	150	150
56413000	Haftpflichtversicherungen	2.053,05	2.100	2.420	2.420	2.420	2.420
56414000	Unfallversicherungen	928,38	950	980	980	980	980
56430000	Sonstige Beiträge	967,66	1.000	950	950	950	950
56920000	Verfüugungsmittel	107,10	300	300	300	300	300
E15	Summe der laufenden Aufwendungen aus Verwaltungstätigkeit	26.398,89	27.480	28.680	28.840	29.300	29.620
E16	Laufendes Ergebnis aus Verwaltungstätigkeit	-25.190,89	-27.480	-28.680	-28.840	-29.300	-29.620
E19	Saldo der Zins- und sonstigen Finanzerträge und -aufwendungen	0,00	0	0	0	0	0
E20	Ordentliches Ergebnis	-25.190,89	-27.480	-28.680	-28.840	-29.300	-29.620
E21	Außerordentliches Ergebnis	0,00	0	0	0	0	0
E22	Saldo aus internen Leistungsbeziehungen	0,00	0	0	0	0	0
E23	Jahresergebnis (Jahresüberschuss/Jahresfehlbetrag) des Teilhaushalts	-25.190,89	-27.480	-28.680	-28.840	-29.300	-29.620

Produktübersicht		Ergebnis 2021	Ansatz 2022	Ansatz 2023	Planung 2024	Planung 2025	Planung 2026
Leistung	Bezeichnung						
in EUR							
1.1.1.0.0000	Verwaltungssteuerung	-25.190,89	-27.480	-28.680	-28.840	-29.300	-29.620

Teilergebnisplan 2023

1.1.1.3

Hauptproduktbereich: 1 Zentrale Verwaltung
Produktbereich: 1.1 Innere Verwaltung
Produktgruppe: 1.1.1 Verwaltungssteuerung
Produkt: 1.1.1.3 Öffentlichkeitsarbeit

lfd. Nr.	Ertrags- und Aufwandsarten	Ergebnis	Ansatz	Ansatz	Planung	Planung	Planung
		2021	2022	2023	2024	2025	2026
in EUR							
E8	Summe der laufenden Erträge aus Verwaltungstätigkeit	0,00	0	0	0	0	0
E14	- Sonstige laufende Aufwendungen	811,80	1.950	3.450	3.450	3.450	3.450
56360000	Öffentlichkeitsarbeit	166,80	500	2.000	2.000	2.000	2.000
56930000	Repräsentationen	0,00	250	250	250	250	250
56950000	Ehrengaben	645,00	1.200	1.200	1.200	1.200	1.200
E15	Summe der laufenden Aufwendungen aus Verwaltungstätigkeit	811,80	1.950	3.450	3.450	3.450	3.450
E16	Laufendes Ergebnis aus Verwaltungstätigkeit	-811,80	-1.950	-3.450	-3.450	-3.450	-3.450
E19	Saldo der Zins- und sonstigen Finanzerträge und -aufwendungen	0,00	0	0	0	0	0
E20	Ordentliches Ergebnis	-811,80	-1.950	-3.450	-3.450	-3.450	-3.450
E21	Außerordentliches Ergebnis	0,00	0	0	0	0	0
E22	Saldo aus internen Leistungsbeziehungen	0,00	0	0	0	0	0
E23	Jahresergebnis (Jahresüberschuss/Jahresfehlbetrag) des Teilhaushalts	-811,80	-1.950	-3.450	-3.450	-3.450	-3.450

Produktübersicht		Ergebnis	Ansatz	Ansatz	Planung	Planung	Planung
Leistung	Bezeichnung	2021	2022	2023	2024	2025	2026
in EUR							
1.1.1.3.1000	Öffentlichkeitsarbeit	-166,80	-750	-2.250	-2.250	-2.250	-2.250
1.1.1.3.6000	Ehrungen, Jubiläen	-645,00	-1.200	-1.200	-1.200	-1.200	-1.200

Teilergebnisplan 2023

1.1.1.4

Hauptproduktbereich: 1 Zentrale Verwaltung
Produktbereich: 1.1 Innere Verwaltung
Produktgruppe: 1.1.1 Verwaltungssteuerung
Produkt: 1.1.1.4 Gremien

Ifd. Nr.	Ertrags- und Aufwandsarten	Ergebnis	Ansatz	Ansatz	Planung	Planung	Planung
		2021	2022	2023	2024	2025	2026
in EUR							
E8	Summe der laufenden Erträge aus Verwaltungstätigkeit	0,00	0	0	0	0	0
E9	- Personal- und Versorgungsaufwendungen	0,00	100	100	100	100	100
50140000	Rats- und Ausschussmitglieder	0,00	100	100	100	100	100
E10	- Aufwendungen für Sach- und Dienstleistungen	0,00	300	1.200	1.200	1.200	1.200
52420000	Getränke- und Verzehrkosten (u.a. Schulen, KiTas, Gremien)	0,00	300	1.200	1.200	1.200	1.200
E15	Summe der laufenden Aufwendungen aus Verwaltungstätigkeit	0,00	400	1.300	1.300	1.300	1.300
E16	Laufendes Ergebnis aus Verwaltungstätigkeit	0,00	-400	-1.300	-1.300	-1.300	-1.300
E19	Saldo der Zins- und sonstigen Finanzerträge und -aufwendungen	0,00	0	0	0	0	0
E20	Ordentliches Ergebnis	0,00	-400	-1.300	-1.300	-1.300	-1.300
E21	Außerordentliches Ergebnis	0,00	0	0	0	0	0
E22	Saldo aus internen Leistungsbeziehungen	0,00	0	0	0	0	0
E23	Jahresergebnis (Jahresüberschuss/Jahresfehlbetrag) des Teilhaushalts	0,00	-400	-1.300	-1.300	-1.300	-1.300

Produktübersicht		Ergebnis	Ansatz	Ansatz	Planung	Planung	Planung
Leistung	Bezeichnung	2021	2022	2023	2024	2025	2026
in EUR							
1.1.1.4.1000	Angelegenheiten des Gemeinderates und der Ausschüs	0,00	-400	-1.300	-1.300	-1.300	-1.300

Teilergebnisplan 2023

1.1.2.0

Hauptproduktbereich: 1 Zentrale Verwaltung
 Produktbereich: 1.1 Innere Verwaltung
 Produktgruppe: 1.1.2 Personal
 Produkt: 1.1.2.0 Personal

lfd. Nr.	Ertrags- und Aufwandsarten	Ergebnis 2021	Ansatz 2022	Ansatz 2023	Planung 2024	Planung 2025	Planung 2026
E8	Summe der laufenden Erträge aus Verwaltungstätigkeit	0,00	0	0	0	0	0
E9	- Personal- und Versorgungsaufwendungen	2.082,88	0	0	0	0	0
50821000	Zuführung zur Urlaubsrückstellung	2.082,88	0	0	0	0	0
E14	- Sonstige laufende Aufwendungen	0,00	400	300	300	300	300
56140000	Aufwendungen für allgemeine Betreuung der Bediensteten	0,00	400	300	300	300	300
E15	Summe der laufenden Aufwendungen aus Verwaltungstätigkeit	2.082,88	400	300	300	300	300
E16	Laufendes Ergebnis aus Verwaltungstätigkeit	-2.082,88	-400	-300	-300	-300	-300
E19	Saldo der Zins- und sonstigen Finanzerträge und -aufwendungen	0,00	0	0	0	0	0
E20	Ordentliches Ergebnis	-2.082,88	-400	-300	-300	-300	-300
E21	Außerordentliches Ergebnis	0,00	0	0	0	0	0
E22	Saldo aus internen Leistungsbeziehungen	0,00	0	0	0	0	0
E23	Jahresergebnis (Jahresüberschuss/Jahresfehlbetrag) des Teilhaushalts	-2.082,88	-400	-300	-300	-300	-300

Produktübersicht		Ergebnis 2021	Ansatz 2022	Ansatz 2023	Planung 2024	Planung 2025	Planung 2026
Leistung	Bezeichnung						
in EUR							
1.1.2.0.0000	Personal	-2.082,88	-400	-300	-300	-300	-300

Teilergebnisplan 2023

1.1.4.2

Hauptproduktbereich: 1 Zentrale Verwaltung
Produktbereich: 1.1 Innere Verwaltung
Produktgruppe: 1.1.4 Zentrale Dienste
Produkt: 1.1.4.2 Liegenschaften

lfd. Nr.	Ertrags- und Aufwandsarten	Ergebnis 2021	Ansatz 2022	Ansatz 2023	Planung 2024	Planung 2025	Planung 2026
E5	+ Privatrechtliche Leistungsentgelte	10.138,92	10.950	10.600	10.600	10.600	10.600
44120000	Mieten und Pachten	10.138,92	10.950	10.600	10.600	10.600	10.600
E6	+ Kostenerstattungen und Kostenumlagen	4.964,60	4.250	5.250	5.250	5.250	5.250
44250000	vom privaten Bereich	4.964,60	4.250	5.250	5.250	5.250	5.250
E8	Summe der laufenden Erträge aus Verwaltungstätigkeit	15.103,52	15.200	15.850	15.850	15.850	15.850
E10	- Aufwendungen für Sach- und Dienstleistungen	3.507,47	21.500	1.750	1.750	1.750	1.750
52203000	Wasser / Abwasser	547,25	550	700	700	700	700
52205000	Sonstige Bewirtschaftungskosten	0,00	70	0	0	0	0
52206000	Abfallbeseitigung	429,00	480	750	750	750	750
52310000	Unterhaltung der Grundstücke, Außenanlagen, Gebäude und Gebäudeeinrichtungen	29,45	20.000	0	0	0	0
52313000	Unterhaltung Gebäude einschließlich der Bestandteile, die dem Gebäude zuzurechnen sind	946,44	0	0	0	0	0
52320000	Bewirtschaftung der Grundstücke, Außenanlagen, Gebäude und Gebäudeeinrichtungen	1.555,33	300	300	300	300	300
52380000	Geringwertige Geräte, Ausstattungs-, Ausrüstungs- und sonstige Gebrauchsgegenstände	0,00	100	0	0	0	0
E14	- Sonstige laufende Aufwendungen	347,23	440	230	230	230	230
56210000	Mieten, Pachten und Erbbauzinsen	40,00	40	40	40	40	40
56411000	Gebäudeversicherungen	180,20	180	0	0	0	0
56810000	Grundsteuer	127,03	220	190	190	190	190
E15	Summe der laufenden Aufwendungen aus Verwaltungstätigkeit	3.854,70	21.940	1.980	1.980	1.980	1.980
E16	Laufendes Ergebnis aus Verwaltungstätigkeit	11.248,82	-6.740	13.870	13.870	13.870	13.870
E19	Saldo der Zins- und sonstigen Finanzerträge und -aufwendungen	0,00	0	0	0	0	0
E20	Ordentliches Ergebnis	11.248,82	-6.740	13.870	13.870	13.870	13.870
E21	Außerordentliches Ergebnis	0,00	0	0	0	0	0
E22	Saldo aus internen Leistungsbeziehungen	0,00	0	0	0	0	0
E23	Jahresergebnis (Jahresüberschuss/Jahresfehlbetrag) des Teilhaushalts	11.248,82	-6.740	13.870	13.870	13.870	13.870

Produktübersicht		Ergebnis 2021	Ansatz 2022	Ansatz 2023	Planung 2024	Planung 2025	Planung 2026
Leistung	Bezeichnung						
in EUR							
1.1.4.2.4000	Landwirtschaftlicher Grundbesitz	90,92	100	0	0	0	0
1.1.4.2.5000	Unbebaute Grundstücke	-1.507,86	-350	270	270	270	270
1.1.4.2.6000	Sonstige bebaute Grundstücke (ohne Zweckbindung)	1.415,76	-18.810	1.450	1.450	1.450	1.450
1.1.4.2.7000	Wohnhäuser, Wohnungen, Geschäftsräume	11.250,00	12.320	12.150	12.150	12.150	12.150

Teilergebnisplan 2023

1.1.4.3

Hauptproduktbereich: 1 Zentrale Verwaltung
Produktbereich: 1.1 Innere Verwaltung
Produktgruppe: 1.1.4 Zentrale Dienste
Produkt: 1.1.4.3 Bauhof

lfd. Nr.	Ertrags- und Aufwandsarten	Ergebnis	Ansatz	Ansatz	Planung	Planung	Planung
		2021	2022	2023	2024	2025	2026
in EUR							
E8	Summe der laufenden Erträge aus Verwaltungstätigkeit	0,00	0	0	0	0	0
E10	- Aufwendungen für Sach- und Dienstleistungen	2.424,16	3.600	7.800	5.800	5.800	5.800
52205000	Sonstige Bewirtschaftungskosten	0,00	0	100	100	100	100
52206000	Abfallbeseitigung	243,00	250	0	0	0	0
52310000	Unterhaltung der Grundstücke, Außenanlagen, Gebäude und Gebäudeeinrichtungen	0,00	500	500	500	500	500
52351000	Wartungs- und Instandsetzungskosten	1.390,86	1.200	500	500	500	500
52352000	Betriebs- und Schmierstoffe	329,73	750	1.500	1.500	1.500	1.500
52370000	Unterhaltung der Betriebs- und Geschäftsausstattung	0,00	200	200	200	200	200
52380000	Geringwertige Geräte, Ausstattungs-, Ausrüstungs- und sonstige Gebrauchsgegenstände	460,57	700	5.000	3.000	3.000	3.000
E11	- Abschreibungen	1.716,56	1.720	1.650	950	950	950
53810000	Fahrzeuge	1.389,70	1.390	1.320	620	620	620
53850000	Betriebs- und Geschäftsausstattung	326,86	330	330	330	330	330
E14	- Sonstige laufende Aufwendungen	1.175,66	1.180	1.190	1.190	1.190	1.190
56210000	Mieten, Pachten und Erbbauzinsen	1.080,00	1.080	1.080	1.080	1.080	1.080
56411000	Gebäudeversicherungen	95,66	100	110	110	110	110
E15	Summe der laufenden Aufwendungen aus Verwaltungstätigkeit	5.316,38	6.500	10.640	7.940	7.940	7.940
E16	Laufendes Ergebnis aus Verwaltungstätigkeit	-5.316,38	-6.500	-10.640	-7.940	-7.940	-7.940
E19	Saldo der Zins- und sonstigen Finanzerträge und -aufwendungen	0,00	0	0	0	0	0
E20	Ordentliches Ergebnis	-5.316,38	-6.500	-10.640	-7.940	-7.940	-7.940
E21	Außerordentliches Ergebnis	0,00	0	0	0	0	0
E22	Saldo aus internen Leistungsbeziehungen	0,00	0	0	0	0	0
E23	Jahresergebnis (Jahresüberschuss/Jahresfehlbetrag) des Teilhaushalts	-5.316,38	-6.500	-10.640	-7.940	-7.940	-7.940

Produktübersicht		Ergebnis	Ansatz	Ansatz	Planung	Planung	Planung
Leistung	Bezeichnung	2021	2022	2023	2024	2025	2026
in EUR							
1.1.4.3.1000	Bauhof, Gebäude	-1.745,52	-2.460	-2.120	-2.120	-2.120	-2.120
1.1.4.3.2000	Fahrzeuge	-2.316,49	-2.120	-1.620	-1.620	-1.620	-1.620
1.1.4.3.3000	Geräte, Ausstattung	-1.254,37	-1.920	-6.900	-4.200	-4.200	-4.200

Teilergebnisplan 2023

1.2.1.0

Hauptproduktbereich: 1 Zentrale Verwaltung
Produktbereich: 1.2 Sicherheit und Ordnung
Produktgruppe: 1.2.1 Statistik und Wahlen
Produkt: 1.2.1.0 Statistik und Wahlen

Ifd. Nr.	Ertrags- und Aufwandsarten	Ergebnis	Ansatz	Ansatz	Planung	Planung	Planung
		2021	2022	2023	2024	2025	2026
in EUR							
E6	+ Kostenerstattungen und Kostenumlagen	1.505,00	0	0	0	0	0
44242000	vom Land	1.505,00	0	0	0	0	0
E8	Summe der laufenden Erträge aus Verwaltungstätigkeit	1.505,00	0	0	0	0	0
E14	- Sonstige laufende Aufwendungen	1.196,65	0	0	0	0	0
56329000	Sonstige Geschäftsausgaben	1.196,65	0	0	0	0	0
E15	Summe der laufenden Aufwendungen aus Verwaltungstätigkeit	1.196,65	0	0	0	0	0
E16	Laufendes Ergebnis aus Verwaltungstätigkeit	308,35	0	0	0	0	0
E19	Saldo der Zins- und sonstigen Finanzerträge und -aufwendungen	0,00	0	0	0	0	0
E20	Ordentliches Ergebnis	308,35	0	0	0	0	0
E21	Außerordentliches Ergebnis	0,00	0	0	0	0	0
E22	Saldo aus internen Leistungsbeziehungen	0,00	0	0	0	0	0
E23	Jahresergebnis (Jahresüberschuss/Jahresfehlbetrag) des Teilhaushalts	308,35	0	0	0	0	0

Produktübersicht		Ergebnis	Ansatz	Ansatz	Planung	Planung	Planung
Leistung	Bezeichnung	2021	2022	2023	2024	2025	2026
in EUR							
1.2.1.0.0000	Statistik und Wahlen	308,35	0	0	0	0	0

Teilergebnisplan 2023

2.8.1.1

Hauptproduktbereich: 2 Schule und Kultur
Produktbereich: 2.8 Heimat- und sonstige Kulturpflege
Produktgruppe: 2.8.1 Heimat- und sonstige Kulturpflege
Produkt: 2.8.1.1 Förderung von Einrichtungen

Ifd. Nr.	Ertrags- und Aufwandsarten	Ergebnis 2021	Ansatz 2022	Ansatz 2023	Planung 2024	Planung 2025	Planung 2026
E2	+ Zuwendungen, allgemeine Umlagen und sonstige Transfererträge	1.272,24	170	1.280	1.280	1.280	1.280
41446000	von Sparkassen	161,99	170	170	170	170	170
41510000	Sonderposten aus Zuwendungen	1.110,25	0	1.110	1.110	1.110	1.110
E8	Summe der laufenden Erträge aus Verwaltungstätigkeit	1.272,24	170	1.280	1.280	1.280	1.280
E11	- Abschreibungen	2.261,53	2.170	2.320	2.320	2.320	2.320
53820000	Maschinen und technische Anlagen	2.261,53	2.170	2.320	2.320	2.320	2.320
E14	- Sonstige laufende Aufwendungen	2.266,62	7.360	7.660	7.660	7.660	7.660
56329000	Sonstige Geschäftsausgaben	1.299,90	5.000	5.000	5.000	5.000	5.000
56411000	Gebäudeversicherungen	52,68	60	60	60	60	60
56990000	Sonstige Ifd. Aufwendungen	914,04	2.300	2.600	2.600	2.600	2.600
E15	Summe der laufenden Aufwendungen aus Verwaltungstätigkeit	4.528,15	9.530	9.980	9.980	9.980	9.980
E16	Laufendes Ergebnis aus Verwaltungstätigkeit	-3.255,91	-9.360	-8.700	-8.700	-8.700	-8.700
E19	Saldo der Zins- und sonstigen Finanzerträge und -aufwendungen	0,00	0	0	0	0	0
E20	Ordentliches Ergebnis	-3.255,91	-9.360	-8.700	-8.700	-8.700	-8.700
E21	Außerordentliches Ergebnis	0,00	0	0	0	0	0
E22	Saldo aus internen Leistungsbeziehungen	0,00	0	0	0	0	0
E23	Jahresergebnis (Jahresüberschuss/Jahresfehlbetrag) des Teilhaushalts	-3.255,91	-9.360	-8.700	-8.700	-8.700	-8.700

Produktübersicht		Ergebnis 2021	Ansatz 2022	Ansatz 2023	Planung 2024	Planung 2025	Planung 2026
Leistung	Bezeichnung						
in EUR							
2.8.1.1.5000	Heimat- und Brauchtumsfeste, Bauernmarkt, Martinsz	-2.503,86	-7.230	-6.270	-6.270	-6.270	-6.270
2.8.1.1.8000	Seniorenveranstaltungen	-752,05	-2.130	-2.430	-2.430	-2.430	-2.430

Teilergebnisplan 2023

3.6.6.0

Hauptproduktbereich: 3 Soziales und Jugend
Produktbereich: 3.6 Kinder-, Jugend- und Familienhilfe
Produktgruppe: 3.6.6 Einrichtungen der Jugendarbeit
Produkt: 3.6.6.0 Einrichtungen der Jugendarbeit

lfd. Nr.	Ertrags- und Aufwandsarten	Ergebnis 2021	Ansatz 2022	Ansatz 2023	Planung 2024	Planung 2025	Planung 2026
E2	+ Zuwendungen, allgemeine Umlagen und sonstige Transfererträge	109,56	110	0	0	0	0
41510000	<i>Sonderposten aus Zuwendungen</i>	109,56	110	0	0	0	0
E4	+ Öffentlich-rechtliche Leistungsentgelte	131,75	130	130	130	130	130
43700000	<i>Erträge aus der Auflösung von Sonderposten für Beiträge und ähnlichen Entgelte</i>	131,75	130	130	130	130	130
E8	Summe der laufenden Erträge aus Verwaltungstätigkeit	241,31	240	130	130	130	130
E10	- Aufwendungen für Sach- und Dienstleistungen	3.029,32	2.420	8.150	3.000	3.000	3.000
52202000	<i>Strom</i>	769,78	700	1.850	1.200	1.200	1.200
52203000	<i>Wasser / Abwasser</i>	203,80	220	300	300	300	300
52320000	<i>Bewirtschaftung der Grundstücke, Außenanlagen, Gebäude und Gebäudeeinrichtungen</i>	365,94	700	5.200	700	700	700
52370000	<i>Unterhaltung der Betriebs- und Geschäftsausstattung</i>	1.689,80	500	500	500	500	500
52380000	<i>Geringwertige Geräte, Ausstattungs-, Ausrüstungs- und sonstige Gebrauchsgegenstände</i>	0,00	300	300	300	300	300
E11	- Abschreibungen	3.901,21	3.710	3.710	3.710	3.710	3.710
53830000	<i>Betriebsvorrichtungen</i>	3.901,21	3.710	3.710	3.710	3.710	3.710
E15	Summe der laufenden Aufwendungen aus Verwaltungstätigkeit	6.930,53	6.130	11.860	6.710	6.710	6.710
E16	Laufendes Ergebnis aus Verwaltungstätigkeit	-6.689,22	-5.890	-11.730	-6.580	-6.580	-6.580
E19	Saldo der Zins- und sonstigen Finanzerträge und -aufwendungen	0,00	0	0	0	0	0
E20	Ordentliches Ergebnis	-6.689,22	-5.890	-11.730	-6.580	-6.580	-6.580
E21	Außerordentliches Ergebnis	0,00	0	0	0	0	0
E22	Saldo aus internen Leistungsbeziehungen	0,00	0	0	0	0	0
E23	Jahresergebnis (Jahresüberschuss/Jahresfehlbetrag) des Teilhaushalts	-6.689,22	-5.890	-11.730	-6.580	-6.580	-6.580

Produktübersicht		Ergebnis 2021	Ansatz 2022	Ansatz 2023	Planung 2024	Planung 2025	Planung 2026
Leistung	Bezeichnung						
in EUR							
3.6.6.0.3000	Spielplätze u.ä.	-5.919,44	-4.890	-9.580	-5.080	-5.080	-5.080
3.6.6.0.4000	Jugendräume	-769,78	-1.000	-2.150	-1.500	-1.500	-1.500

Teilergebnisplan 2023

5.1.1.2

Hauptproduktbereich: 5 Gestaltung Umwelt
Produktbereich: 5.1 Räumliche Planung und Entwicklung
Produktgruppe: 5.1.1 Räumliche Planungs- und Entwicklungsmaßnahmen
Produkt: 5.1.1.2 Kreisentwicklung, Stadtentwicklung, Städtebauliche Planung, Verkehrsplanung und Stadterneuerung

lfd. Nr.	Ertrags- und Aufwandsarten	Ergebnis 2021	Ansatz 2022	Ansatz 2023	Planung 2024	Planung 2025	Planung 2026
E8	Summe der laufenden Erträge aus Verwaltungstätigkeit	0,00	0	0	0	0	0
E14	- Sonstige laufende Aufwendungen	0,00	50.000	0	0	0	0
56290000	Sonstige Aufwendungen für die Inanspruchnahme von Rechten und Diensten	0,00	50.000	0	0	0	0
E15	Summe der laufenden Aufwendungen aus Verwaltungstätigkeit	0,00	50.000	0	0	0	0
E16	Laufendes Ergebnis aus Verwaltungstätigkeit	0,00	-50.000	0	0	0	0
E19	Saldo der Zins- und sonstigen Finanzerträge und -aufwendungen	0,00	0	0	0	0	0
E20	Ordentliches Ergebnis	0,00	-50.000	0	0	0	0
E21	Außerordentliches Ergebnis	0,00	0	0	0	0	0
E22	Saldo aus internen Leistungsbeziehungen	0,00	0	0	0	0	0
E23	Jahresergebnis (Jahresüberschuss/Jahresfehlbetrag) des Teilhaushalts	0,00	-50.000	0	0	0	0

Produktübersicht		Ergebnis 2021	Ansatz 2022	Ansatz 2023	Planung 2024	Planung 2025	Planung 2026
Leistung	Bezeichnung						
in EUR							
5.1.1.2.2000	Städtebauliche Planung - Vorbereitende Bauleitplanung	0,00	-50.000	0	0	0	0

Teilergebnisplan 2023

5.1.1.4

Hauptproduktbereich: 5 Gestaltung Umwelt
Produktbereich: 5.1 Räumliche Planung und Entwicklung
Produktgruppe: 5.1.1 Räumliche Planungs- und Entwicklungsmaßnahmen
Produkt: 5.1.1.4 Umsetzung und Steuerung von Planung

Ifd. Nr.	Ertrags- und Aufwandsarten	Ergebnis	Ansatz	Ansatz	Planung	Planung	Planung
		2021	2022	2023	2024	2025	2026
in EUR							
E4	+ Öffentlich-rechtliche Leistungsentgelte	90,00	300	300	300	300	300
43120000	Gebühren für die Erteilung von Bescheiden (u.a. Genehmigungen, Ablehnungen, Untersagungen)	90,00	300	300	300	300	300
E8	Summe der laufenden Erträge aus Verwaltungstätigkeit	90,00	300	300	300	300	300
E15	Summe der laufenden Aufwendungen aus Verwaltungstätigkeit	0,00	0	0	0	0	0
E16	Laufendes Ergebnis aus Verwaltungstätigkeit	90,00	300	300	300	300	300
E19	Saldo der Zins- und sonstigen Finanzerträge und -aufwendungen	0,00	0	0	0	0	0
E20	Ordentliches Ergebnis	90,00	300	300	300	300	300
E21	Außerordentliches Ergebnis	0,00	0	0	0	0	0
E22	Saldo aus internen Leistungsbeziehungen	0,00	0	0	0	0	0
E23	Jahresergebnis (Jahresüberschuss/Jahresfehlbetrag) des Teilhaushalts	90,00	300	300	300	300	300

Produktübersicht		Ergebnis	Ansatz	Ansatz	Planung	Planung	Planung
Leistung	Bezeichnung	2021	2022	2023	2024	2025	2026
in EUR							
5.1.1.4.1000	Rechtsverfahren und Gebote	90,00	300	300	300	300	300

Teilergebnisplan 2023

5.4.1.1

Hauptproduktbereich: 5 Gestaltung Umwelt
 Produktbereich: 5.4 Verkehrsflächen und -anlagen, ÖPNV
 Produktgruppe: 5.4.1 Gemeindestraßen
 Produkt: 5.4.1.1 Gemeindestraßen

lfd. Nr.	Ertrags- und Aufwandsarten	Ergebnis 2021	Ansatz 2022	Ansatz 2023	Planung 2024	Planung 2025	Planung 2026
E2	+ Zuwendungen, allgemeine Umlagen und sonstige Transfererträge	15.607,17	15.600	15.610	15.610	15.610	15.610
41510000	Sonderposten aus Zuwendungen	15.607,17	15.600	15.610	15.610	15.610	15.610
E4	+ Öffentlich-rechtliche Leistungsentgelte	8.641,94	8.630	8.670	8.670	8.670	8.670
43210000	Entgelte für die Benutzung von öffentlichen Einrichtungen und für wirtschaftliche Dienstleistungen	20,00	0	50	50	50	50
43700000	Erträge aus der Auflösung von Sonderposten für Beiträge und ähnlichen Entgelte	8.621,94	8.630	8.620	8.620	8.620	8.620
E8	Summe der laufenden Erträge aus Verwaltungstätigkeit	24.249,11	24.230	24.280	24.280	24.280	24.280
E9	- Personal- und Versorgungsaufwendungen	4.921,68	5.000	400	410	420	430
50299000	Dienstbezüge und dergleichen / Sonstige	4.921,68	5.000	400	410	420	430
E10	- Aufwendungen für Sach- und Dienstleistungen	43.468,25	45.500	34.300	29.000	29.000	29.000
52202000	Strom	8.215,77	10.000	18.300	13.000	13.000	13.000
52338000	Straßen, Wege, Plätze und Verkehrslenkungsanlagen	29.021,52	30.000	10.500	10.500	10.500	10.500
52339000	Unterhaltung der Straßenbeleuchtung	6.230,96	5.500	5.500	5.500	5.500	5.500
E11	- Abschreibungen	38.978,29	38.990	38.980	38.979	38.821	38.161
53230000	gezahlte Investitionszuschüsse als Nutzungsberechtigter	2.839,71	2.840	2.840	2.839	2.681	2.681
53580000	Straßen, Wege, Plätze und Verkehrslenkungsanlagen	35.739,93	35.750	35.740	35.740	35.740	35.080
53590000	sonstige Bauten des Infrastrukturvermögens	398,65	400	400	400	400	400
E15	Summe der laufenden Aufwendungen aus Verwaltungstätigkeit	87.368,22	89.490	73.680	68.389	68.241	67.591
E16	Laufendes Ergebnis aus Verwaltungstätigkeit	-63.119,11	-65.260	-49.400	-44.109	-43.961	-43.311
E19	Saldo der Zins- und sonstigen Finanzerträge und -aufwendungen	0,00	0	0	0	0	0
E20	Ordentliches Ergebnis	-63.119,11	-65.260	-49.400	-44.109	-43.961	-43.311
E21	Außerordentliches Ergebnis	0,00	0	0	0	0	0
E22	Saldo aus internen Leistungsbeziehungen	0,00	0	0	0	0	0
E23	Jahresergebnis (Jahresüberschuss/Jahresfehlbetrag) des Teilhaushalts	-63.119,11	-65.260	-49.400	-44.109	-43.961	-43.311

Produktübersicht		Ergebnis 2021	Ansatz 2022	Ansatz 2023	Planung 2024	Planung 2025	Planung 2026
Leistung	Bezeichnung						
in EUR							
5.4.1.1.0000	Gemeindestraßen	-43.057,58	-43.950	-23.960	-23.969	-23.821	-23.831
5.4.1.1.2000	Straßenbeleuchtung und Signalanlagen, Beschilderun	-15.825,77	-17.040	-25.840	-20.540	-20.540	-20.540
5.4.1.1.3000	Bushaltestellen	-4.235,76	-4.270	400	400	400	1.060

Teilergebnisplan 2023

5.4.1.3

Hauptproduktbereich: 5 Gestaltung Umwelt
Produktbereich: 5.4 Verkehrsflächen und -anlagen, ÖPNV
Produktgruppe: 5.4.1 Gemeindestraßen
Produkt: 5.4.1.3 Kommunale Straßenreinigung, kommunaler Winterdienst

Ifd. Nr.	Ertrags- und Aufwandsarten	Ergebnis	Ansatz	Ansatz	Planung	Planung	Planung
		2021	2022	2023	2024	2025	2026
in EUR							
E8	Summe der laufenden Erträge aus Verwaltungstätigkeit	0,00	0	0	0	0	0
E10	- Aufwendungen für Sach- und Dienstleistungen	3.872,29	5.000	5.000	5.000	5.000	5.000
52209000	Ausgaben für Winterdienst	3.872,29	5.000	5.000	5.000	5.000	5.000
E15	Summe der laufenden Aufwendungen aus Verwaltungstätigkeit	3.872,29	5.000	5.000	5.000	5.000	5.000
E16	Laufendes Ergebnis aus Verwaltungstätigkeit	-3.872,29	-5.000	-5.000	-5.000	-5.000	-5.000
E19	Saldo der Zins- und sonstigen Finanzerträge und -aufwendungen	0,00	0	0	0	0	0
E20	Ordentliches Ergebnis	-3.872,29	-5.000	-5.000	-5.000	-5.000	-5.000
E21	Außerordentliches Ergebnis	0,00	0	0	0	0	0
E22	Saldo aus internen Leistungsbeziehungen	0,00	0	0	0	0	0
E23	Jahresergebnis (Jahresüberschuss/Jahresfehlbetrag) des Teilhaushalts	-3.872,29	-5.000	-5.000	-5.000	-5.000	-5.000

Produktübersicht		Ergebnis	Ansatz	Ansatz	Planung	Planung	Planung
Leistung	Bezeichnung	2021	2022	2023	2024	2025	2026
in EUR							
5.4.1.3.2000	Winterdienst	-3.872,29	-5.000	-5.000	-5.000	-5.000	-5.000

Teilergebnisplan 2023

5.4.1.4

Hauptproduktbereich: 5 Gestaltung Umwelt
 Produktbereich: 5.4 Verkehrsflächen und -anlagen, ÖPNV
 Produktgruppe: 5.4.1 Gemeindestraßen
 Produkt: 5.4.1.4 Straßenoberflächenentwässerung

Ifd. Nr.	Ertrags- und Aufwandsarten	Ergebnis	Ansatz	Ansatz	Planung	Planung	Planung
		2021	2022	2023	2024	2025	2026
in EUR							
E8	Summe der laufenden Erträge aus Verwaltungstätigkeit	0,00	0	0	0	0	0
E10	- Aufwendungen für Sach- und Dienstleistungen	24.230,13	24.300	30.300	30.300	30.300	30.300
52203000	Wasser / Abwasser	24.230,13	24.300	30.300	30.300	30.300	30.300
E15	Summe der laufenden Aufwendungen aus Verwaltungstätigkeit	24.230,13	24.300	30.300	30.300	30.300	30.300
E16	Laufendes Ergebnis aus Verwaltungstätigkeit	-24.230,13	-24.300	-30.300	-30.300	-30.300	-30.300
E19	Saldo der Zins- und sonstigen Finanzerträge und -aufwendungen	0,00	0	0	0	0	0
E20	Ordentliches Ergebnis	-24.230,13	-24.300	-30.300	-30.300	-30.300	-30.300
E21	Außerordentliches Ergebnis	0,00	0	0	0	0	0
E22	Saldo aus internen Leistungsbeziehungen	0,00	0	0	0	0	0
E23	Jahresergebnis (Jahresüberschuss/Jahresfehlbetrag) des Teilhaushalts	-24.230,13	-24.300	-30.300	-30.300	-30.300	-30.300

Produktübersicht		Ergebnis	Ansatz	Ansatz	Planung	Planung	Planung
Leistung	Bezeichnung	2021	2022	2023	2024	2025	2026
in EUR							
5.4.1.4.0000	Straßenoberflächenentwässerung	-24.230,13	-24.300	-30.300	-30.300	-30.300	-30.300

Teilergebnisplan 2023

5.4.1.5

Hauptproduktbereich: 5 Gestaltung Umwelt
Produktbereich: 5.4 Verkehrsflächen und -anlagen, ÖPNV
Produktgruppe: 5.4.1 Gemeindestraßen
Produkt: 5.4.1.5 Konzessionsabgaben

Ifd. Nr.	Ertrags- und Aufwandsarten	Ergebnis 2021	Ansatz 2022	Ansatz 2023	Planung 2024	Planung 2025	Planung 2026
E7	+ Sonstige laufende Erträge	22.315,33	26.000	23.000	23.000	23.000	0
46250000	Konzessionsabgaben	22.315,33	26.000	23.000	23.000	23.000	0
E8	Summe der laufenden Erträge aus Verwaltungstätigkeit	22.315,33	26.000	23.000	23.000	23.000	0
E15	Summe der laufenden Aufwendungen aus Verwaltungstätigkeit	0,00	0	0	0	0	0
E16	Laufendes Ergebnis aus Verwaltungstätigkeit	22.315,33	26.000	23.000	23.000	23.000	0
E19	Saldo der Zins- und sonstigen Finanzerträge und -aufwendungen	0,00	0	0	0	0	0
E20	Ordentliches Ergebnis	22.315,33	26.000	23.000	23.000	23.000	0
E21	Außerordentliches Ergebnis	0,00	0	0	0	0	0
E22	Saldo aus internen Leistungsbeziehungen	0,00	0	0	0	0	0
E23	Jahresergebnis (Jahresüberschuss/Jahresfehlbetrag) des Teilhaushalts	22.315,33	26.000	23.000	23.000	23.000	0

Produktübersicht		Ergebnis 2021	Ansatz 2022	Ansatz 2023	Planung 2024	Planung 2025	Planung 2026
Leistung	Bezeichnung						
in EUR							
5.4.1.5.0000	Konzessionsabgaben	22.315,33	26.000	23.000	23.000	23.000	0

Teilergebnisplan 2023

5.5.1.1

Hauptproduktbereich: 5 Gestaltung Umwelt
Produktbereich: 5.5 Natur- und Landschaftspflege
Produktgruppe: 5.5.1 Öffentliches Grün, Landschaftsbau (soweit keinem anderen Produkt zuzuordnen)

Produkt: 5.5.1.1 Öffentliches Grün, Landschaftsbau

lfd. Nr.	Ertrags- und Aufwandsarten	Ergebnis	Ansatz	Ansatz	Planung	Planung	Planung
		2021	2022	2023	2024	2025	2026
in EUR							
E2	+ Zuwendungen, allgemeine Umlagen und sonstige Transfererträge	4.929,70	4.940	4.940	4.940	4.900	4.840
41510000	Sonderposten aus Zuwendungen	4.929,70	4.940	4.940	4.940	4.900	4.840
E8	Summe der laufenden Erträge aus Verwaltungstätigkeit	4.929,70	4.940	4.940	4.940	4.900	4.840
E9	- Personal- und Versorgungsaufwendungen	44.799,51	45.800	54.150	55.600	57.030	58.460
50221000	Vergütungen	34.853,00	35.500	37.400	38.400	39.400	40.400
50299000	Dienstbezüge und dergleichen / Sonstige	0,00	0	9.000	9.200	9.400	9.600
50320000	Beiträge zur Versorgungskasse Arbeitnehmer	2.694,95	2.800	0	0	0	0
50420000	Beiträge zur gesetzlichen Sozialversicherung Arbeitnehmer	7.251,56	7.500	7.750	8.000	8.230	8.460
E10	- Aufwendungen für Sach- und Dienstleistungen	7.665,83	11.150	26.000	11.500	11.500	11.500
52202000	Strom	553,06	350	700	700	700	700
52320000	Bewirtschaftung der Grundstücke, Außenanlagen, Gebäude und Gebäudeeinrichtungen	0,00	800	5.300	800	800	800
52338000	Straßen, Wege, Plätze und Verkehrslenkungsanlagen	7.112,77	10.000	20.000	10.000	10.000	10.000
E11	- Abschreibungen	9.021,65	8.700	9.040	9.040	8.980	8.500
53300000	Abschreibungen auf unbebaute Grundstücke und grundstücksgleiche Rechte	1.079,90	1.080	1.080	1.080	1.080	1.080
53490000	mit sonstigen Gebäuden	124,53	130	130	130	70	0
53580000	Straßen, Wege, Plätze und Verkehrslenkungsanlagen	5.924,48	5.930	5.930	5.930	5.930	5.930
53710000	Kunstgegenstände	337,44	0	340	340	340	340
53850000	Betriebs- und Geschäftsausstattung	1.555,30	1.560	1.560	1.560	1.560	1.150
E15	Summe der laufenden Aufwendungen aus Verwaltungstätigkeit	61.486,99	65.650	89.190	76.140	77.510	78.460
E16	Laufendes Ergebnis aus Verwaltungstätigkeit	-56.557,29	-60.710	-84.250	-71.200	-72.610	-73.620
E19	Saldo der Zins- und sonstigen Finanzerträge und -aufwendungen	0,00	0	0	0	0	0
E20	Ordentliches Ergebnis	-56.557,29	-60.710	-84.250	-71.200	-72.610	-73.620
E21	Außerordentliches Ergebnis	0,00	0	0	0	0	0
E22	Saldo aus internen Leistungsbeziehungen	0,00	0	0	0	0	0
E23	Jahresergebnis (Jahresüberschuss/Jahresfehlbetrag) des Teilhaushalts	-56.557,29	-60.710	-84.250	-71.200	-72.610	-73.620

Produktübersicht		Ergebnis	Ansatz	Ansatz	Planung	Planung	Planung
Leistung	Bezeichnung	2021	2022	2023	2024	2025	2026
in EUR							
5.5.1.1.1000	öffentliche Grünflächen und Parkanlagen, Dorfplätz	-55.043,02	-58.390	-77.430	-68.880	-70.350	-71.430
5.5.1.1.4000	Wanderwege, Schutzhütten, Naturlehrpfade, Trimm-Pf	-1.484,66	-1.990	-6.490	-1.990	-1.930	-1.860
5.5.1.1.5000	Denkmäler	-29,61	-330	-330	-330	-330	-330

Teilergebnisplan 2023

5.5.5.1

Hauptproduktbereich: 5 Gestaltung Umwelt
Produktbereich: 5.5 Natur- und Landschaftspflege
Produktgruppe: 5.5.5 Land- und Forstwirtschaft, Weinbau
Produkt: 5.5.5.1 Kommunale Forstwirtschaft

lfd. Nr.	Ertrags- und Aufwandsarten	Ergebnis 2021	Ansatz 2022	Ansatz 2023	Planung 2024	Planung 2025	Planung 2026
E2	+ Zuwendungen, allgemeine Umlagen und sonstige Transfererträge	0,00	8.000	0	0	0	0
41442000	<i>vom Land</i>	0,00	8.000	0	0	0	0
E5	+ Privatrechtliche Leistungsentgelte	88.266,05	74.500	78.140	78.140	78.140	78.140
44110000	<i>Erträge aus Verkäufen von Vorräten</i>	88.266,05	74.500	78.140	78.140	78.140	78.140
E6	+ Kostenerstattungen und Kostenumlagen	800,00	800	800	800	800	800
44250000	<i>vom privaten Bereich</i>	800,00	800	800	800	800	800
E7	+ Sonstige laufende Erträge	16.828,96	0	0	0	0	0
45120000	<i>Bestandsveränderungen an fertigen Erzeugnissen</i>	13.188,00	0	0	0	0	0
46630000	<i>Erträge für Pensionsrückstellungen der Ortsgemeinden</i>	3.640,96	0	0	0	0	0
E8	Summe der laufenden Erträge aus Verwaltungstätigkeit	105.895,01	83.300	78.940	78.940	78.940	78.940
E9	- Personal- und Versorgungsaufwendungen	3.600,74	0	2.500	2.500	2.500	2.500
50711000	<i>Pensionsrückstellungen</i>	3.600,74	0	2.500	2.500	2.500	2.500
E10	- Aufwendungen für Sach- und Dienstleistungen	34.993,21	55.010	55.870	55.870	55.870	55.870
52490000	<i>Aufwendungen für Sachleistungen -betr. Aufwand-</i>	2.122,61	11.770	14.100	14.100	14.100	14.100
52920000	<i>sonstige Aufwendungen für Dienstleistungen</i>	16.621,35	9.690	9.850	9.850	9.850	9.850
52921000	<i>Erstattung Waldarbeiterlöhne an Forstzweckverband</i>	16.249,25	33.550	31.920	31.920	31.920	31.920
E12	- Zuwendungen, Umlagen und sonstige Transferaufwendungen	22.830,00	26.780	38.790	30.000	30.000	30.000
54144000	<i>an Zweckverbände</i>	22.830,00	26.780	38.790	30.000	30.000	30.000
E14	- Sonstige laufende Aufwendungen	4.819,99	4.080	4.070	4.070	4.070	4.070
56120000	<i>Aufwendungen für Aus- und Fortbildung, Umschulung</i>	709,48	0	0	0	0	0
56341000	<i>Femmeldegebühren</i>	55,96	0	0	0	0	0
56416000	<i>Umlagen an Schadensausgleichskassen</i>	3.506,94	3.520	3.510	3.510	3.510	3.510
56419000	<i>Sonstige Versicherungen</i>	382,90	390	390	390	390	390
56810000	<i>Grundsteuer</i>	164,71	170	170	170	170	170
E15	Summe der laufenden Aufwendungen aus Verwaltungstätigkeit	66.243,94	85.870	101.230	92.440	92.440	92.440
E16	Laufendes Ergebnis aus Verwaltungstätigkeit	39.651,07	-2.570	-22.290	-13.500	-13.500	-13.500
E19	Saldo der Zins- und sonstigen Finanzerträge und -aufwendungen	0,00	0	0	0	0	0
E20	Ordentliches Ergebnis	39.651,07	-2.570	-22.290	-13.500	-13.500	-13.500
E21	Außerordentliches Ergebnis	0,00	0	0	0	0	0
E22	Saldo aus internen Leistungsbeziehungen	0,00	0	0	0	0	0
E23	Jahresergebnis (Jahresüberschuss/Jahresfehlbetrag) des Teilhaushalts	39.651,07	-2.570	-22.290	-13.500	-13.500	-13.500

Produktübersicht		Ergebnis 2021	Ansatz 2022	Ansatz 2023	Planung 2024	Planung 2025	Planung 2026
Leistung	Bezeichnung						
in EUR							
5.5.5.1.1000	Forstbetrieb	39.651,07	-2.570	-22.290	-13.500	-13.500	-13.500

Teilergebnisplan 2023

5.5.5.9

Hauptproduktbereich: 5 Gestaltung Umwelt
Produktbereich: 5.5 Natur- und Landschaftspflege
Produktgruppe: 5.5.5 Land- und Forstwirtschaft, Weinbau
Produkt: 5.5.5.9 Feldwege, Landwirtschaftswege, Wirtschaftswege

Ifd. Nr.	Ertrags- und Aufwandsarten	Ergebnis 2021	Ansatz 2022	Ansatz 2023	Planung 2024	Planung 2025	Planung 2026
E2	+ Zuwendungen, allgemeine Umlagen und sonstige Transfererträge	1.621,97	1.620	1.620	1.620	1.620	1.620
41510000	<i>Sonderposten aus Zuwendungen</i>	1.621,97	1.620	1.620	1.620	1.620	1.620
E8	Summe der laufenden Erträge aus Verwaltungstätigkeit	1.621,97	1.620	1.620	1.620	1.620	1.620
E10	- Aufwendungen für Sach- und Dienstleistungen	0,00	1.000	1.000	1.000	1.000	1.000
52338000	<i>Straßen, Wege, Plätze und Verkehrslenkungsanlagen</i>	0,00	1.000	1.000	1.000	1.000	1.000
E11	- Abschreibungen	6.421,39	6.420	6.420	6.420	5.200	5.200
53580000	<i>Straßen, Wege, Plätze und Verkehrslenkungsanlagen</i>	6.421,39	6.420	6.420	6.420	5.200	5.200
E15	Summe der laufenden Aufwendungen aus Verwaltungstätigkeit	6.421,39	7.420	7.420	7.420	6.200	6.200
E16	Laufendes Ergebnis aus Verwaltungstätigkeit	-4.799,42	-5.800	-5.800	-5.800	-4.580	-4.580
E19	Saldo der Zins- und sonstigen Finanzerträge und -aufwendungen	0,00	0	0	0	0	0
E20	Ordentliches Ergebnis	-4.799,42	-5.800	-5.800	-5.800	-4.580	-4.580
E21	Außerordentliches Ergebnis	0,00	0	0	0	0	0
E22	Saldo aus internen Leistungsbeziehungen	0,00	0	0	0	0	0
E23	Jahresergebnis (Jahresüberschuss/Jahresfehlbetrag) des Teilhaushalts	-4.799,42	-5.800	-5.800	-5.800	-4.580	-4.580

Produktübersicht		Ergebnis 2021	Ansatz 2022	Ansatz 2023	Planung 2024	Planung 2025	Planung 2026
Leistung	Bezeichnung						
in EUR							
5.5.5.9.1000	Feldwege, Landwirtschaftswege und Wirtschaftswege	-4.799,42	-5.800	-5.800	-5.800	-4.580	-4.580

Teilergebnisplan 2023

5.7.3.1

Hauptproduktbereich: 5 Gestaltung Umwelt
Produktbereich: 5.7 Wirtschaft und Tourismus
Produktgruppe: 5.7.3 Allgemeine Einrichtungen und Unternehmen
Produkt: 5.7.3.1 Kommunale allgemeine Einrichtungen und Unternehmen

lfd. Nr.	Ertrags- und Aufwandsarten	Ergebnis	Ansatz	Ansatz	Planung	Planung	Planung
		2021	2022	2023	2024	2025	2026
in EUR							
E2	+ Zuwendungen, allgemeine Umlagen und sonstige Transfererträge	7.858,93	15.820	8.160	8.160	8.160	8.160
41459000	vom sonstigen privaten Bereich	0,00	700	300	300	300	300
41510000	Sonderposten aus Zuwendungen	7.858,93	15.120	7.860	7.860	7.860	7.860
E4	+ Öffentlich-rechtliche Leistungsentgelte	3.982,50	4.700	5.700	5.700	5.700	12.000
43210000	Entgelte für die Benutzung von öffentlichen Einrichtungen und für wirtschaftliche Dienstleistungen	3.982,50	4.700	5.700	5.700	5.700	12.000
E5	+ Privatrechtliche Leistungsentgelte	9.840,00	9.800	9.800	9.800	9.800	9.800
44120000	Mieten und Pachten	9.840,00	9.800	9.800	9.800	9.800	9.800
E6	+ Kostenerstattungen und Kostenumlagen	4.061,82	4.100	4.600	4.600	4.600	4.600
44250000	vom privaten Bereich	4.061,82	4.100	4.600	4.600	4.600	4.600
E8	Summe der laufenden Erträge aus Verwaltungstätigkeit	25.743,25	34.420	28.260	28.260	28.260	34.560
E9	- Personal- und Versorgungsaufwendungen	4.231,38	4.400	4.600	4.730	4.860	4.990
50299000	Dienstbezüge und dergleichen / Sonstige	4.231,38	4.400	4.600	4.730	4.860	4.990
E10	- Aufwendungen für Sach- und Dienstleistungen	21.736,67	28.200	87.550	49.950	49.950	49.950
52201000	Heizung	6.519,61	9.650	37.950	27.050	27.050	27.050
52202000	Strom	2.081,69	4.300	5.500	4.700	4.700	4.700
52203000	Wasser / Abwasser	2.291,91	4.400	5.500	5.500	5.500	5.500
52205000	Sonstige Bewirtschaftungskosten	322,86	700	700	700	700	700
52206000	Abfallbeseitigung	642,95	550	600	600	600	600
52310000	Unterhaltung der Grundstücke, Außenanlagen, Gebäude und Gebäudeeinrichtungen	9.672,50	6.500	33.000	9.500	9.500	9.500
52320000	Bewirtschaftung der Grundstücke, Außenanlagen, Gebäude und Gebäudeeinrichtungen	0,00	200	200	200	200	200
52370000	Unterhaltung der Betriebs- und Geschäftsausstattung	0,00	800	800	800	800	800
52380000	Geringwertige Geräte, Ausstattungs-, Ausrüstungs- und sonstige Gebrauchsgegenstände	205,15	1.100	3.300	900	900	900
E11	- Abschreibungen	26.007,10	26.560	25.940	25.940	25.860	25.620
53490000	mit sonstigen Gebäuden	23.370,74	23.380	23.370	23.370	23.370	23.370
53850000	Betriebs- und Geschäftsausstattung	2.384,08	2.620	2.320	2.320	2.240	2.000
53852000	Betriebsausstattung	252,28	260	250	250	250	250
53990000	Sonstige Abschreibungen	0,00	300	0	0	0	0
E14	- Sonstige laufende Aufwendungen	4.523,11	4.550	9.390	5.390	5.390	5.390
56290000	Sonstige Aufwendungen für die Inanspruchnahme von Rechten und Diensten	0,00	0	4.000	0	0	0
56329000	Sonstige Geschäftsausgaben	165,61	150	150	150	150	150
56341000	Fernmeldegebühren	480,54	500	500	500	500	500
56346000	Rundfunk- und Fernsehgebühren	69,96	70	70	70	70	70
56411000	Gebäudeversicherungen	3.125,73	3.150	3.720	3.720	3.720	3.720
56810000	Grundsteuer	681,27	680	950	950	950	950
E15	Summe der laufenden Aufwendungen aus Verwaltungstätigkeit	56.498,26	63.710	127.480	86.010	86.060	85.950
E16	Laufendes Ergebnis aus Verwaltungstätigkeit	-30.755,01	-29.290	-99.220	-57.750	-57.800	-51.390
E19	Saldo der Zins- und sonstigen Finanzerträge und -aufwendungen	0,00	0	0	0	0	0
E20	Ordentliches Ergebnis	-30.755,01	-29.290	-99.220	-57.750	-57.800	-51.390
E21	Außerordentliches Ergebnis	0,00	0	0	0	0	0
E22	Saldo aus internen Leistungsbeziehungen	0,00	0	0	0	0	0
E23	Jahresergebnis (Jahresüberschuss/Jahresfehlbetrag) des Teilhaushalts	-30.755,01	-29.290	-99.220	-57.750	-57.800	-51.390

Teilergebnisplan 2023

5.7.3.1

Hauptproduktbereich: 5 Gestaltung Umwelt
Produktbereich: 5.7 Wirtschaft und Tourismus
Produktgruppe: 5.7.3 Allgemeine Einrichtungen und Unternehmen
Produkt: 5.7.3.1 Kommunale allgemeine Einrichtungen und Unternehmen

Produktübersicht		Ergebnis	Ansatz	Ansatz	Planung	Planung	Planung
Leistung	Bezeichnung	2021	2022	2023	2024	2025	2026
in EUR							
5.7.3.1.2000	Dorfgemeinschaftshäuser, Bürgerhäuser	-19.621,31	-11.120	-58.090	-30.520	-30.470	-23.970
5.7.3.1.3000	Grillhütten	-3.029,13	-5.690	-11.370	-5.170	-5.270	-5.370
5.7.3.1.6000	Kompost-/Astplatz	0,00	-200	-200	-200	-200	-200
5.7.3.1.7000	Deichwiesenhof	-8.104,57	-12.280	-29.560	-21.860	-21.860	-21.850

Teilergebnisplan 2023

6.1.1.1

Hauptproduktbereich: 6 Zentrale Finanzleistungen
Produktbereich: 6.1 Allgemeine Finanzwirtschaft
Produktgruppe: 6.1.1 Steuern, allgemeine Zuweisungen, allgemeine Umlagen
Produkt: 6.1.1.1 Steuern

lfd. Nr.	Ertrags- und Aufwandsarten	Ergebnis	Ansatz	Ansatz	Planung	Planung	Planung
		2021	2022	2023	2024	2025	2026
in EUR							
E1	+ Steuern und ähnliche Abgaben	2.941.345,75	861.500	937.400	958.700	980.100	1.000.800
40110000	Grundsteuer A	4.345,44	4.500	4.500	4.500	4.500	4.500
40120000	Grundsteuer B	122.351,94	115.000	127.700	127.700	127.700	127.700
40130000	Gewerbsteuer	2.343.589,29	330.000	317.000	317.000	317.000	317.000
40210000	Gemeindeanteil an der Einkommensteuer	429.008,06	380.000	450.000	470.000	490.000	510.000
40220000	Gemeindeanteil an der Umsatzsteuer	38.931,77	29.000	35.200	36.500	37.900	38.600
40330000	Hundesteuer	3.119,25	3.000	3.000	3.000	3.000	3.000
E8	Summe der laufenden Erträge aus Verwaltungstätigkeit	2.941.345,75	861.500	937.400	958.700	980.100	1.000.800
E15	Summe der laufenden Aufwendungen aus Verwaltungstätigkeit	0,00	0	0	0	0	0
E16	Laufendes Ergebnis aus Verwaltungstätigkeit	2.941.345,75	861.500	937.400	958.700	980.100	1.000.800
E19	Saldo der Zins- und sonstigen Finanzerträge und -aufwendungen	0,00	0	0	0	0	0
E20	Ordentliches Ergebnis	2.941.345,75	861.500	937.400	958.700	980.100	1.000.800
E21	Außerordentliches Ergebnis	0,00	0	0	0	0	0
E22	Saldo aus internen Leistungsbeziehungen	0,00	0	0	0	0	0
E23	Jahresergebnis (Jahresüberschuss/Jahresfehlbetrag) des Teilhaushalts	2.941.345,75	861.500	937.400	958.700	980.100	1.000.800

Produktübersicht		Ergebnis	Ansatz	Ansatz	Planung	Planung	Planung
Leistung	Bezeichnung	2021	2022	2023	2024	2025	2026
in EUR							
6.1.1.1.2000	Gemeindesteuern, Grundsteuer A, Grundsteuer B, Gew	2.473.405,92	452.500	452.200	452.200	452.200	452.200
6.1.1.1.3000	Gemeindeanteile Einkommensteuer	429.008,06	380.000	450.000	470.000	490.000	510.000
6.1.1.1.4000	Gemeindeanteil Umsatzsteuer	38.931,77	29.000	35.200	36.500	37.900	38.600

Teilergebnisplan 2023

6.1.1.3

Hauptproduktbereich: 6 Zentrale Finanzleistungen
Produktbereich: 6.1 Allgemeine Finanzwirtschaft
Produktgruppe: 6.1.1 Steuern, allgemeine Zuweisungen, allgemeine Umlagen
Produkt: 6.1.1.3 Allgemeine Zuweisungen

Ifd. Nr.	Ertrags- und Aufwandsarten	Ergebnis	Ansatz	Ansatz	Planung	Planung	Planung
		2021	2022	2023	2024	2025	2026
in EUR							
E2	+ Zuwendungen, allgemeine Umlagen und sonstige Transfererträge	66.492,00	0	0	0	0	0
41111000	Schlüsselzuweisung A	66.492,00	0	0	0	0	0
E8	Summe der laufenden Erträge aus Verwaltungstätigkeit	66.492,00	0	0	0	0	0
E15	Summe der laufenden Aufwendungen aus Verwaltungstätigkeit	0,00	0	0	0	0	0
E16	Laufendes Ergebnis aus Verwaltungstätigkeit	66.492,00	0	0	0	0	0
E19	Saldo der Zins- und sonstigen Finanzerträge und -aufwendungen	0,00	0	0	0	0	0
E20	Ordentliches Ergebnis	66.492,00	0	0	0	0	0
E21	Außerordentliches Ergebnis	0,00	0	0	0	0	0
E22	Saldo aus internen Leistungsbeziehungen	0,00	0	0	0	0	0
E23	Jahresergebnis (Jahresüberschuss/Jahresfehlbetrag) des Teilhaushalts	66.492,00	0	0	0	0	0

Produktübersicht		Ergebnis	Ansatz	Ansatz	Planung	Planung	Planung
Leistung	Bezeichnung	2021	2022	2023	2024	2025	2026
in EUR							
6.1.1.3.1000	Schlüsselzuweisungen, Investitionsschlüsselzuweisungen	66.492,00	0	0	0	0	0

Teilergebnisplan 2023

6.1.1.5

Hauptproduktbereich: 6 Zentrale Finanzleistungen
Produktbereich: 6.1 Allgemeine Finanzwirtschaft
Produktgruppe: 6.1.1 Steuern, allgemeine Zuweisungen, allgemeine Umlagen
Produkt: 6.1.1.5 Abgeführte allgemeine Umlagen

lfd. Nr.	Ertrags- und Aufwandsarten	Ergebnis	Ansatz	Ansatz	Planung	Planung	Planung
		2021	2022	2023	2024	2025	2026
in EUR							
E7	+ Sonstige laufende Erträge	0,00	1.150.000	0	0	0	0
46612000	Erträge aus der Auflösung von Sonderposten mit Rücklageanteil	0,00	1.150.000	0	0	0	0
E8	Summe der laufenden Erträge aus Verwaltungstätigkeit	0,00	1.150.000	0	0	0	0
E11	- Abschreibungen	3.027,84	3.030	3.030	3.030	3.030	3.030
53230000	gezahlte Investitionszuschüsse als Nutzungsberechtigter	3.027,84	3.030	3.030	3.030	3.030	3.030
E12	- Zuwendungen, Umlagen und sonstige Transferaufwendungen	729.125,35	2.371.850	1.092.190	1.096.690	1.096.190	1.095.690
54143000	an Gemeinden und Gemeindeverbände	90.380,23	156.710	116.840	121.840	121.840	121.840
54144000	an Zweckverbände	58.509,00	55.000	70.000	70.000	70.000	70.000
54190000	an Sonstige	5.319,12	5.000	4.500	4.000	3.500	3.000
54412000	Finanzausgleichsumlage	0,00	170.700	0	0	0	0
54421000	Landkreise	381.269,00	1.412.630	590.840	590.840	590.840	590.840
54423000	Verbandsgemeinden	193.648,00	571.810	310.010	310.010	310.010	310.010
E14	- Sonstige laufende Aufwendungen	1.150.000,00	0	0	0	0	0
56560000	Einstellungen und Zuschreibungen in die Sonderposten	1.150.000,00	0	0	0	0	0
E15	Summe der laufenden Aufwendungen aus Verwaltungstätigkeit	1.882.153,19	2.374.880	1.095.220	1.099.720	1.099.220	1.098.720
E16	Laufendes Ergebnis aus Verwaltungstätigkeit	-1.882.153,19	-1.224.880	-1.095.220	-1.099.720	-1.099.220	-1.098.720
E19	Saldo der Zins- und sonstigen Finanzerträge und -aufwendungen	0,00	0	0	0	0	0
E20	Ordentliches Ergebnis	-1.882.153,19	-1.224.880	-1.095.220	-1.099.720	-1.099.220	-1.098.720
E21	Außerordentliches Ergebnis	0,00	0	0	0	0	0
E22	Saldo aus internen Leistungsbeziehungen	0,00	0	0	0	0	0
E23	Jahresergebnis (Jahresüberschuss/Jahresfehlbetrag) des Teilhaushalts	-1.882.153,19	-1.224.880	-1.095.220	-1.099.720	-1.099.220	-1.098.720

Produktübersicht		Ergebnis	Ansatz	Ansatz	Planung	Planung	Planung
Leistung	Bezeichnung	2021	2022	2023	2024	2025	2026
in EUR							
6.1.1.5.0000	Abgeführte allgemeine Umlagen	-1.150.000,00	1.150.000	0	0	0	0
6.1.1.5.1000	Finanzausgleichsumlage	0,00	-170.700	0	0	0	0
6.1.1.5.4000	Kreisumlagen	-381.269,00	-1.412.630	-590.840	-590.840	-590.840	-590.840
6.1.1.5.5000	Verbandsgemeindeumlagen	-193.648,00	-571.810	-310.010	-310.010	-310.010	-310.010
6.1.1.5.6000	Sonderumlagen (§ 26 Abs. 2 LFAG), Grundschulen	-51.697,11	-112.000	-72.130	-72.130	-72.130	-72.130
6.1.1.5.7000	Kindergartenumlage	-100.219,96	-102.740	-117.740	-122.740	-122.740	-122.740
6.1.1.5.9000	Sonderumlage außerhalb LFAG (Kirchengemeinde) Frie	-5.319,12	-5.000	-4.500	-4.000	-3.500	-3.000

Teilergebnisplan 2023

6.1.1.6

Hauptproduktbereich: 6 Zentrale Finanzleistungen
Produktbereich: 6.1 Allgemeine Finanzwirtschaft
Produktgruppe: 6.1.1 Steuern, allgemeine Zuweisungen, allgemeine Umlagen
Produkt: 6.1.1.6 Steuerbeteiligungen

Ifd. Nr.	Ertrags- und Aufwandsarten	Ergebnis	Ansatz	Ansatz	Planung	Planung	Planung
		2021	2022	2023	2024	2025	2026
in EUR							
E8	Summe der laufenden Erträge aus Verwaltungstätigkeit	0,00	0	0	0	0	0
E12	- Zuwendungen, Umlagen und sonstige Transferaufwendungen	231.319,25	31.700	40.500	40.500	40.500	40.500
54310000	Gewerbesteuerumlage	231.319,25	31.700	40.500	40.500	40.500	40.500
E15	Summe der laufenden Aufwendungen aus Verwaltungstätigkeit	231.319,25	31.700	40.500	40.500	40.500	40.500
E16	Laufendes Ergebnis aus Verwaltungstätigkeit	-231.319,25	-31.700	-40.500	-40.500	-40.500	-40.500
E19	Saldo der Zins- und sonstigen Finanzerträge und -aufwendungen	0,00	0	0	0	0	0
E20	Ordentliches Ergebnis	-231.319,25	-31.700	-40.500	-40.500	-40.500	-40.500
E21	Außerordentliches Ergebnis	0,00	0	0	0	0	0
E22	Saldo aus internen Leistungsbeziehungen	0,00	0	0	0	0	0
E23	Jahresergebnis (Jahresüberschuss/Jahresfehlbetrag) des Teilhaushalts	-231.319,25	-31.700	-40.500	-40.500	-40.500	-40.500

Produktübersicht		Ergebnis	Ansatz	Ansatz	Planung	Planung	Planung
Leistung	Bezeichnung	2021	2022	2023	2024	2025	2026
in EUR							
6.1.1.6.1000	Gewerbesteuerumlage	-231.319,25	-31.700	-40.500	-40.500	-40.500	-40.500

Teilergebnisplan 2023

6.1.1.7

Hauptproduktbereich: 6 Zentrale Finanzleistungen
Produktbereich: 6.1 Allgemeine Finanzwirtschaft
Produktgruppe: 6.1.1 Steuern, allgemeine Zuweisungen, allgemeine Umlagen
Produkt: 6.1.1.7 Ausgleichsleistungen

Ifd. Nr.	Ertrags- und Aufwandsarten	Ergebnis	Ansatz	Ansatz	Planung	Planung	Planung
		2021	2022	2023	2024	2025	2026
in EUR							
E1	+ Steuern und ähnliche Abgaben	43.477,61	40.000	49.000	50.000	52.000	53.000
40521000	Ausgleichsleistungen aus den Umsatzsteuermehreinnahmen des Landes gem. § 28 LFAG	43.477,61	40.000	49.000	50.000	52.000	53.000
E8	Summe der laufenden Erträge aus Verwaltungstätigkeit	43.477,61	40.000	49.000	50.000	52.000	53.000
E15	Summe der laufenden Aufwendungen aus Verwaltungstätigkeit	0,00	0	0	0	0	0
E16	Laufendes Ergebnis aus Verwaltungstätigkeit	43.477,61	40.000	49.000	50.000	52.000	53.000
E19	Saldo der Zins- und sonstigen Finanzerträge und -aufwendungen	0,00	0	0	0	0	0
E20	Ordentliches Ergebnis	43.477,61	40.000	49.000	50.000	52.000	53.000
E21	Außerordentliches Ergebnis	0,00	0	0	0	0	0
E22	Saldo aus internen Leistungsbeziehungen	0,00	0	0	0	0	0
E23	Jahresergebnis (Jahresüberschuss/Jahresfehlbetrag) des Teilhaushalts	43.477,61	40.000	49.000	50.000	52.000	53.000

Produktübersicht		Ergebnis	Ansatz	Ansatz	Planung	Planung	Planung
Leistung	Bezeichnung	2021	2022	2023	2024	2025	2026
in EUR							
6.1.1.7.1000	Ausgleichsleistungen nach dem Familienleistungsausgleich (§ 21 LFAG)	43.477,61	40.000	49.000	50.000	52.000	53.000

Teilergebnisplan 2023

6.1.2.1

Hauptproduktbereich: 6 Zentrale Finanzleistungen
Produktbereich: 6.1 Allgemeine Finanzwirtschaft
Produktgruppe: 6.1.2 Sonstige allgemeine Finanzwirtschaft (soweit nicht einem anderen Produkt direkt zugeordnet)
Produkt: 6.1.2.1 Zinsen und ähnliche Erträge

Ifd. Nr.	Ertrags- und Aufwandsarten	Ergebnis	Ansatz	Ansatz	Planung	Planung	Planung
		2021	2022	2023	2024	2025	2026
in EUR							
E8	Summe der laufenden Erträge aus Verwaltungstätigkeit	0,00	0	0	0	0	0
E15	Summe der laufenden Aufwendungen aus Verwaltungstätigkeit	0,00	0	0	0	0	0
E16	Laufendes Ergebnis aus Verwaltungstätigkeit	0,00	0	0	0	0	0
E17	+ Zinserträge und sonstige Finanzerträge	16,00	200	1.000	1.000	1.000	1.000
47200000	Zinsen aus Stundungen und Verrentungen	0,00	200	500	500	500	500
47920000	Vollverzinsung aus Gewerbesteuer (§ 233a AO)	16,00	0	500	500	500	500
E18	- Zinsaufwendungen und sonstige Finanzaufwendungen	64,00	200	500	500	500	500
57910000	aus der Vollverzinsung der Gewerbesteuer (§ 233a AO)	64,00	200	500	500	500	500
E19	Saldo der Zins- und sonstigen Finanzerträge und -aufwendungen	-48,00	0	500	500	500	500
E20	Ordentliches Ergebnis	-48,00	0	500	500	500	500
E21	Außerordentliches Ergebnis	0,00	0	0	0	0	0
E22	Saldo aus internen Leistungsbeziehungen	0,00	0	0	0	0	0
E23	Jahresergebnis (Jahresüberschuss/Jahresfehlbetrag) des Teilhaushalts	-48,00	0	500	500	500	500

Produktübersicht		Ergebnis	Ansatz	Ansatz	Planung	Planung	Planung
Leistung	Bezeichnung	2021	2022	2023	2024	2025	2026
in EUR							
6.1.2.1.4000	Zinsen (§ 233 AO), Stundungszinsen	-48,00	0	500	500	500	500

Teilergebnisplan 2023

6.1.2.2

Hauptproduktbereich: 6 Zentrale Finanzleistungen
Produktbereich: 6.1 Allgemeine Finanzwirtschaft
Produktgruppe: 6.1.2 Sonstige allgemeine Finanzwirtschaft (soweit nicht einem anderen Produkt direkt zugeordnet)
Produkt: 6.1.2.2 Zinsen und ähnliche Aufwendungen

lfd. Nr.	Ertrags- und Aufwandsarten	Ergebnis	Ansatz	Ansatz	Planung	Planung	Planung
		2021	2022	2023	2024	2025	2026
in EUR							
E8	Summe der laufenden Erträge aus Verwaltungstätigkeit	0,00	0	0	0	0	0
E11	- Abschreibungen	381,59	380	380	380	380	380
53230000	gezahlte Investitionszuschüsse als Nutzungsberechtigter	381,59	380	380	380	380	380
E12	- Zuwendungen, Umlagen und sonstige Transferaufwendungen	1.335,00	1.400	1.400	1.400	1.400	1.400
54150000	an den privaten Bereich	1.335,00	1.400	1.400	1.400	1.400	1.400
E14	- Sonstige laufende Aufwendungen	354,44	360	380	380	380	380
56430000	Sonstige Beiträge	354,44	360	380	380	380	380
E15	Summe der laufenden Aufwendungen aus Verwaltungstätigkeit	2.071,03	2.140	2.160	2.160	2.160	2.160
E16	Laufendes Ergebnis aus Verwaltungstätigkeit	-2.071,03	-2.140	-2.160	-2.160	-2.160	-2.160
E18	- Zinsaufwendungen und sonstige Finanzaufwendungen	4.398,68	1.500	0	0	0	0
57430000	an Gemeinden und Gemeindeverbände	4.398,68	1.500	0	0	0	0
E19	Saldo der Zins- und sonstigen Finanzerträge und -aufwendungen	-4.398,68	-1.500	0	0	0	0
E20	Ordentliches Ergebnis	-6.469,71	-3.640	-2.160	-2.160	-2.160	-2.160
E21	Außerordentliches Ergebnis	0,00	0	0	0	0	0
E22	Saldo aus internen Leistungsbeziehungen	0,00	0	0	0	0	0
E23	Jahresergebnis (Jahresüberschuss/Jahresfehlbetrag) des Teilhaushalts	-6.469,71	-3.640	-2.160	-2.160	-2.160	-2.160

Produktübersicht		Ergebnis	Ansatz	Ansatz	Planung	Planung	Planung
Leistung	Bezeichnung	2021	2022	2023	2024	2025	2026
in EUR							
6.1.2.2.5000	Zinsaufwendungen Verwahrentgeld	-4.398,68	-1.500	0	0	0	0
6.1.2.2.9000	Beiträge und Zuschüsse an Vereine und Verbände	-2.071,03	-2.140	-2.160	-2.160	-2.160	-2.160

Teilergebnisplan 2023

6.2.6.0

Hauptproduktbereich:	6	Zentrale Finanzleistungen
Produktbereich:	6.2	Beteiligungen, Sondervermögen (soweit nicht einem anderen Produkt direkt zugeordnet)
Produktgruppe:	6.2.6	Beteiligungen, Anteile, Wertpapiere des Anlagevermögens
Produkt:	6.2.6.0	Beteiligungen, Anteile, Wertpapiere des Anlagevermögens

Ifd. Nr.	Ertrags- und Aufwandsarten	Ergebnis 2021	Ansatz 2022	Ansatz 2023	Planung 2024	Planung 2025	Planung 2026
E8	Summe der laufenden Erträge aus Verwaltungstätigkeit	0,00	0	0	0	0	0
E15	Summe der laufenden Aufwendungen aus Verwaltungstätigkeit	0,00	0	0	0	0	0
E16	Laufendes Ergebnis aus Verwaltungstätigkeit	0,00	0	0	0	0	0
E17	+ Zinserträge und sonstige Finanzerträge	200,00	0	0	0	0	0
47990000	Sonstige	200,00	0	0	0	0	0
E19	Saldo der Zins- und sonstigen Finanzerträge und -aufwendungen	200,00	0	0	0	0	0
E20	Ordentliches Ergebnis	200,00	0	0	0	0	0
E21	Außerordentliches Ergebnis	0,00	0	0	0	0	0
E22	Saldo aus internen Leistungsbeziehungen	0,00	0	0	0	0	0
E23	Jahresergebnis (Jahresüberschuss/Jahresfehlbetrag) des Teilhaushalts	200,00	0	0	0	0	0

Produktübersicht		Ergebnis 2021	Ansatz 2022	Ansatz 2023	Planung 2024	Planung 2025	Planung 2026
Leistung	Bezeichnung						
in EUR							
6.2.6.0.0000	Beteiligungen, Anteile, Wertpapiere des Anlagevermögens	200,00	0	0	0	0	0

Teilfinanzhaushalte auf Produktebene

Teilfinanzplan 2023

1.1.1.0

A. Zahlungsübersicht

Hauptproduktbereich 1 Zentrale Verwaltung
 Produktbereich 1.1 Innere Verwaltung
 Produktgruppe 1.1.1 Verwaltungssteuerung
 Produkt 1.1.1.0 Verwaltungssteuerung

Ifd. Nr.	Einzahlungs- und Auszahlungsarten	Ergebnis	Ansatz	Ansatz	Planung	Planung	Planung
		2021	2022	2023	2024	2025	2026
		in EUR					
		1	2	3	4	5	6
	Entstehung des Finanzmittelüberschusses/-fehlbetrages aus ordentlicher und außerordentlicher Tätigkeit						
F8	Summe der laufenden Einzahlungen aus Verwaltungstätigkeit	0,00	0	0	0	0	0
F9	- Personal- und Versorgungsauszahlungen	16.335,16	18.650	21.550	21.710	22.170	22.490
70110000	Bürgermeister	10.668,00	12.000	12.200	12.200	12.400	12.400
70120000	Beigeordnete	177,78	1.000	1.000	1.000	1.000	1.000
70211000	Dienstbezüge	-120,02	0	0	0	0	0
70410000	Beiträge zur gesetzlichen Sozialversicherung Beamte (u.a. Nachversicherung)	1.469,40	1.500	1.500	1.530	1.560	1.590
70791000	Auszahlungen für künftige Ehrensoldzahlungen	0,00	0	2.500	2.500	2.500	2.500
71130000	ehrenamtlich Tätige	4.140,00	4.150	4.350	4.480	4.710	5.000
F10	- Auszahlungen für Sach- und Dienstleistungen	543,16	330	330	330	330	330
72206000	Abfallbeseitigung	24,00	30	30	30	30	30
72370000	Unterhaltung der Betriebs- und Geschäftsausstattung	0,00	100	100	100	100	100
72380000	Geringwertige Geräte, Ausstattungs-, Ausrüstungs- und sonstige Gebrauchsgegenstände	519,16	200	200	200	200	200
F14	- Sonstige laufende Auszahlungen	4.304,55	6.500	6.800	6.800	6.800	6.800
76120000	Auszahlungen für Aus- und Fortbildung, Umschulung	0,00	300	300	300	300	300
76310000	Büromaterial	0,00	150	200	200	200	200
76329000	Sonstige Geschäftsausgaben	100,00	1.500	1.500	1.500	1.500	1.500
76331000	Porto	0,00	50	0	0	0	0
76344000	Wartung	148,36	150	150	150	150	150
76413000	Haftpflichtversicherungen	2.053,05	2.100	2.420	2.420	2.420	2.420
76414000	Unfallversicherungen	928,38	950	980	980	980	980
76430000	sonstige Beiträge	967,66	1.000	950	950	950	950
76920000	Verfügungsmittel	107,10	300	300	300	300	300
F15	Summe der laufenden Auszahlungen aus Verwaltungstätigkeit	21.182,87	25.480	28.680	28.840	29.300	29.620
F16	Saldo der laufenden Ein- und Auszahlungen aus Verwaltungstätigkeit	-21.182,87	-25.480	-28.680	-28.840	-29.300	-29.620
F19	Saldo der Zins- und sonstigen Finanzein- und -auszahlungen	0,00	0	0	0	0	0
F20	Saldo der ordentlichen Ein- und Auszahlungen	-21.182,87	-25.480	-28.680	-28.840	-29.300	-29.620
F21	Saldo der außerordentlichen Ein- und Auszahlungen	0,00	0	0	0	0	0
F22	Saldo der Ein- und Auszahlungen aus internen Leistungsbeziehungen	0,00	0	0	0	0	0
F23	Saldo der ordentlichen und außerordentlichen Ein- und Auszahlungen	-21.182,87	-25.480	-28.680	-28.840	-29.300	-29.620
F27	Entstehung des Finanzmittelüberschusses/-fehlbetrages aus Investitionstätigkeit	0,00	0	0	0	0	0
F32	Summe der Auszahlungen aus Investitionstätigkeit	0,00	0	0	0	0	0
F33	Saldo der Ein- und Auszahlungen aus Investitionstätigkeit	0,00	0	0	0	0	0
F34	Finanzmittelüberschuss / -fehlbetrag	-21.182,87	-25.480	-28.680	-28.840	-29.300	-29.620
F37	Finanzierungstätigkeit						
F39	Saldo der Ein- und Auszahlungen aus Investitionskrediten	0,00	0	0	0	0	0
F39	Veränderung der Verbindlichkeiten gegenüber der Verbandsgemeinde im Rahmen der Einheitskasse	0,00	0	0	0	0	0
F40	Saldo der Ein- und Auszahlungen aus	0,00	0	0	0	0	0

Teilfinanzplan 2023

1.1.1.0

A. Zahlungsübersicht

Hauptproduktbereich	1	Zentrale Verwaltung
Produktbereich	1.1	Innere Verwaltung
Produktgruppe	1.1.1	Verwaltungssteuerung
Produkt	1.1.1.0	Verwaltungssteuerung

Ifd. Nr.	Einzahlungs- und Auszahlungsarten	Ergebnis	Ansatz	Ansatz	Planung	Planung	Planung
		2021	2022	2023	2024	2025	2026
in EUR							
		1	2	3	4	5	6
Finanzierungstätigkeit							
F42	<i>Verwendung Finanzmittelüberschuss / Deckung Finanzmittelfehlbetrag</i>	0,00	0	0	0	0	0
F43	Veränderung der liquiden Mittel (einschl. durchlaufende Gelder)	0,00	0	0	0	0	0
F44	nachrichtlich: Ausgleich Finanzhaushalt	-21.182,87	-25.480	-28.680	-28.840	-29.300	-29.620

Teilfinanzplan 2023

1.1.1.3

A. Zahlungsübersicht

Hauptproduktbereich	1	Zentrale Verwaltung
Produktbereich	1.1	Innere Verwaltung
Produktgruppe	1.1.1	Verwaltungssteuerung
Produkt	1.1.1.3	Öffentlichkeitsarbeit

Ifd. Nr.	Einzahlungs- und Auszahlungsarten	Ergebnis	Ansatz	Ansatz	Planung	Planung	Planung
		2021	2022	2023	2024	2025	2026
		in EUR					
		1	2	3	4	5	6
	Entstehung des Finanzmittelüberschusses/-fehlbetrages aus ordentlicher und außerordentlicher Tätigkeit						
F8	Summe der laufenden Einzahlungen aus Verwaltungstätigkeit	0,00	0	0	0	0	0
F14	- Sonstige laufende Auszahlungen	781,80	1.950	3.450	3.450	3.450	3.450
76360000	Öffentlichkeitsarbeit	166,80	500	2.000	2.000	2.000	2.000
76930000	Repräsentationen	0,00	250	250	250	250	250
76931000	Ehrengaben	615,00	1.200	1.200	1.200	1.200	1.200
F15	Summe der laufenden Auszahlungen aus Verwaltungstätigkeit	781,80	1.950	3.450	3.450	3.450	3.450
F16	Saldo der laufenden Ein- und Auszahlungen aus Verwaltungstätigkeit	-781,80	-1.950	-3.450	-3.450	-3.450	-3.450
F19	Saldo der Zins- und sonstigen Finanzein- und -auszahlungen	0,00	0	0	0	0	0
F20	Saldo der ordentlichen Ein- und Auszahlungen	-781,80	-1.950	-3.450	-3.450	-3.450	-3.450
F21	Saldo der außerordentlichen Ein- und Auszahlungen	0,00	0	0	0	0	0
F22	Saldo der Ein- und Auszahlungen aus internen Leistungsbeziehungen	0,00	0	0	0	0	0
F23	Saldo der ordentlichen und außerordentlichen Ein- und Auszahlungen	-781,80	-1.950	-3.450	-3.450	-3.450	-3.450
	Entstehung des Finanzmittelüberschusses/-fehlbetrages aus Investitionstätigkeit						
F27	Summe der Einzahlungen aus Investitionstätigkeit	0,00	0	0	0	0	0
F32	Summe der Auszahlungen aus Investitionstätigkeit	0,00	0	0	0	0	0
F33	Saldo der Ein- und Auszahlungen aus Investitionstätigkeit	0,00	0	0	0	0	0
F34	Finanzmittelüberschuss / -fehlbetrag	-781,80	-1.950	-3.450	-3.450	-3.450	-3.450
	Finanzierungstätigkeit						
F37	Saldo der Ein- und Auszahlungen aus Investitionskrediten	0,00	0	0	0	0	0
F39	Veränderung der Verbindlichkeiten gegenüber der Verbandsgemeinde im Rahmen der Einheitskasse	0,00	0	0	0	0	0
F40	Saldo der Ein- und Auszahlungen aus Finanzierungstätigkeit	0,00	0	0	0	0	0
F42	Verwendung Finanzmittelüberschuss / Deckung Finanzmittelfehlbetrag	0,00	0	0	0	0	0
F43	Veränderung der liquiden Mittel (einschl. durchlaufende Gelder)	0,00	0	0	0	0	0
F44	nachrichtlich: Ausgleich Finanzhaushalt	-781,80	-1.950	-3.450	-3.450	-3.450	-3.450

Teilfinanzplan 2023

1.1.1.4

A. Zahlungsübersicht

Hauptproduktbereich	1	Zentrale Verwaltung
Produktbereich	1.1	Innere Verwaltung
Produktgruppe	1.1.1	Verwaltungssteuerung
Produkt	1.1.1.4	Gremien

Ifd. Nr.	Einzahlungs- und Auszahlungsarten	Ergebnis	Ansatz	Ansatz	Planung	Planung	Planung
		2021	2022	2023	2024	2025	2026
		in EUR					
		1	2	3	4	5	6
	Entstehung des Finanzmittelüberschusses/-fehlbetrages aus ordentlicher und außerordentlicher Tätigkeit						
F8	Summe der laufenden Einzahlungen aus Verwaltungstätigkeit	0,00	0	0	0	0	0
F9	- Personal- und Versorgungsauszahlungen	0,00	100	100	100	100	100
70140000	<i>Rats- und Ausschussmitglieder</i>	0,00	100	100	100	100	100
F10	- Auszahlungen für Sach- und Dienstleistungen	0,00	300	1.200	1.200	1.200	1.200
72420000	<i>Getränke und Verzehrkosten</i>	0,00	300	1.200	1.200	1.200	1.200
F15	Summe der laufenden Auszahlungen aus Verwaltungstätigkeit	0,00	400	1.300	1.300	1.300	1.300
F16	Saldo der laufenden Ein- und Auszahlungen aus Verwaltungstätigkeit	0,00	-400	-1.300	-1.300	-1.300	-1.300
F19	Saldo der Zins- und sonstigen Finanzein- und -auszahlungen	0,00	0	0	0	0	0
F20	Saldo der ordentlichen Ein- und Auszahlungen	0,00	-400	-1.300	-1.300	-1.300	-1.300
F21	Saldo der außerordentlichen Ein- und Auszahlungen	0,00	0	0	0	0	0
F22	Saldo der Ein- und Auszahlungen aus internen Leistungsbeziehungen	0,00	0	0	0	0	0
F23	Saldo der ordentlichen und außerordentlichen Ein- und Auszahlungen	0,00	-400	-1.300	-1.300	-1.300	-1.300
	Entstehung des Finanzmittelüberschusses/-fehlbetrages aus Investitionstätigkeit						
F27	Summe der Einzahlungen aus Investitionstätigkeit	0,00	0	0	0	0	0
F32	Summe der Auszahlungen aus Investitionstätigkeit	0,00	0	0	0	0	0
F33	Saldo der Ein- und Auszahlungen aus Investitionstätigkeit	0,00	0	0	0	0	0
F34	Finanzmittelüberschuss / -fehlbetrag	0,00	-400	-1.300	-1.300	-1.300	-1.300
	Finanzierungstätigkeit						
F37	Saldo der Ein- und Auszahlungen aus Investitionskrediten	0,00	0	0	0	0	0
F39	Veränderung der Verbindlichkeiten gegenüber der Verbandsgemeinde im Rahmen der Einheitskasse	0,00	0	0	0	0	0
F40	Saldo der Ein- und Auszahlungen aus Finanzierungstätigkeit	0,00	0	0	0	0	0
F42	Verwendung Finanzmittelüberschuss / Deckung Finanzmittelfehlbetrag	0,00	0	0	0	0	0
F43	Veränderung der liquiden Mittel (einschl. durchlaufende Gelder)	0,00	0	0	0	0	0
F44	nachrichtlich: Ausgleich Finanzhaushalt	0,00	-400	-1.300	-1.300	-1.300	-1.300

Teilfinanzplan 2023

1.1.2.0

A. Zahlungsübersicht

Hauptproduktbereich 1 Zentrale Verwaltung
 Produktbereich 1.1 Innere Verwaltung
 Produktgruppe 1.1.2 Personal
 Produkt 1.1.2.0 Personal

Ifd. Nr.	Einzahlungs- und Auszahlungsarten	Ergebnis	Ansatz	Ansatz	Planung	Planung	Planung
		2021	2022	2023	2024	2025	2026
		in EUR					
		1	2	3	4	5	6
	Entstehung des Finanzmittelüberschusses/-fehlbetrages aus ordentlicher und außerordentlicher Tätigkeit						
F8	Summe der laufenden Einzahlungen aus Verwaltungstätigkeit	0,00	0	0	0	0	0
F14	- Sonstige laufende Auszahlungen	0,00	400	300	300	300	300
76140000	<i>Auszahlungen für allgemeine Betreuung der Bediensteten</i>	0,00	400	300	300	300	300
F15	Summe der laufenden Auszahlungen aus Verwaltungstätigkeit	0,00	400	300	300	300	300
F16	Saldo der laufenden Ein- und Auszahlungen aus Verwaltungstätigkeit	0,00	-400	-300	-300	-300	-300
F19	Saldo der Zins- und sonstigen Finanzin- und -auszahlungen	0,00	0	0	0	0	0
F20	Saldo der ordentlichen Ein- und Auszahlungen	0,00	-400	-300	-300	-300	-300
F21	Saldo der außerordentlichen Ein- und Auszahlungen	0,00	0	0	0	0	0
F22	Saldo der Ein- und Auszahlungen aus internen Leistungsbeziehungen	0,00	0	0	0	0	0
F23	Saldo der ordentlichen und außerordentlichen Ein- und Auszahlungen	0,00	-400	-300	-300	-300	-300
	Entstehung des Finanzmittelüberschusses/-fehlbetrages aus Investitionstätigkeit						
F27	Summe der Einzahlungen aus Investitionstätigkeit	0,00	0	0	0	0	0
F32	Summe der Auszahlungen aus Investitionstätigkeit	0,00	0	0	0	0	0
F33	Saldo der Ein- und Auszahlungen aus Investitionstätigkeit	0,00	0	0	0	0	0
F34	Finanzmittelüberschuss / -fehlbetrag	0,00	-400	-300	-300	-300	-300
	Finanzierungstätigkeit						
F37	Saldo der Ein- und Auszahlungen aus Investitionskrediten	0,00	0	0	0	0	0
F39	Veränderung der Verbindlichkeiten gegenüber der Verbandsgemeinde im Rahmen der Einheitskasse	0,00	0	0	0	0	0
F40	Saldo der Ein- und Auszahlungen aus Finanzierungstätigkeit	0,00	0	0	0	0	0
F42	Verwendung Finanzmittelüberschuss / Deckung Finanzmittelfehlbetrag	0,00	0	0	0	0	0
F43	Veränderung der liquiden Mittel (einschl. durchlaufende Gelder)	0,00	0	0	0	0	0
F44	nachrichtlich: Ausgleich Finanzhaushalt	0,00	-400	-300	-300	-300	-300

Teilfinanzplan 2023

1.1.4.2

A. Zahlungsübersicht

Hauptproduktbereich	1	Zentrale Verwaltung
Produktbereich	1.1	Innere Verwaltung
Produktgruppe	1.1.4	Zentrale Dienste
Produkt	1.1.4.2	Liegenschaften

Ifd. Nr.	Einzahlungs- und Auszahlungsarten	Ergebnis	Ansatz	Ansatz	Planung	Planung	Planung
		2021	2022	2023	2024	2025	2026
		in EUR					
		1	2	3	4	5	6
	Entstehung des Finanzmittelüberschusses/-fehlbetrages aus ordentlicher und außerordentlicher Tätigkeit						
F5	+ Privatrechtliche Leistungsentgelte	9.603,92	10.950	10.600	10.600	10.600	10.600
64120000	<i>Mieten und Pachten</i>	9.603,92	10.950	10.600	10.600	10.600	10.600
F6	+ Kostenerstattungen und Kostenumlagen von Sonstigen	4.573,20	4.250	5.250	5.250	5.250	5.250
64290000	<i>von Sonstigen</i>	4.573,20	4.250	5.250	5.250	5.250	5.250
F8	Summe der laufenden Einzahlungen aus Verwaltungstätigkeit	14.177,12	15.200	15.850	15.850	15.850	15.850
F10	- Auszahlungen für Sach- und Dienstleistungen	3.507,47	21.500	1.750	1.750	1.750	1.750
72203000	<i>Wasser / Abwasser</i>	547,25	550	700	700	700	700
72205000	<i>Sonstige Bewirtschaftungskosten</i>	0,00	70	0	0	0	0
72206000	<i>Abfallbeseitigung</i>	429,00	480	750	750	750	750
72310000	<i>Unterhaltung der Grundstücke, Außenanlagen, Gebäude und Gebäudeeinrichtungen</i>	29,45	20.000	0	0	0	0
72313000	<i>Gebäude einschließlich der Bestandteile, die dem Gebäude zuzurechnen sind</i>	946,44	0	0	0	0	0
72320000	<i>Bewirtschaftung der Grundstücke, Außenanlagen, Gebäude und Gebäudeeinrichtungen</i>	1.555,33	300	300	300	300	300
72380000	<i>Geringwertige Geräte, Ausstattungs-, Ausrüstungs- und sonstige Gebrauchsgegenstände</i>	0,00	100	0	0	0	0
F14	- Sonstige laufende Auszahlungen	347,23	440	230	230	230	230
76210000	<i>Mieten, Pachten und Erbbauzinsen</i>	40,00	40	40	40	40	40
76411000	<i>Gebäudeversicherungen</i>	180,20	180	0	0	0	0
76810000	<i>Grundsteuer</i>	127,03	220	190	190	190	190
F15	Summe der laufenden Auszahlungen aus Verwaltungstätigkeit	3.854,70	21.940	1.980	1.980	1.980	1.980
F16	Saldo der laufenden Ein- und Auszahlungen aus Verwaltungstätigkeit	10.322,42	-6.740	13.870	13.870	13.870	13.870
F19	Saldo der Zins- und sonstigen Finanzein- und -auszahlungen	0,00	0	0	0	0	0
F20	Saldo der ordentlichen Ein- und Auszahlungen	10.322,42	-6.740	13.870	13.870	13.870	13.870
F21	Saldo der außerordentlichen Ein- und Auszahlungen	0,00	0	0	0	0	0
F22	Saldo der Ein- und Auszahlungen aus internen Leistungsbeziehungen	0,00	0	0	0	0	0
F23	Saldo der ordentlichen und außerordentlichen Ein- und Auszahlungen	10.322,42	-6.740	13.870	13.870	13.870	13.870
	Entstehung des Finanzmittelüberschusses/-fehlbetrages aus Investitionstätigkeit						
F27	Summe der Einzahlungen aus Investitionstätigkeit	0,00	0	0	0	0	0
F29	- Auszahlungen für Sachanlagen	6.870,23	100.000	190.000	0	0	0
78510000	<i>Auszahlungen für Sachanlagen~Auszahlungen für unbebaute Grundstücke und grundstücksgleiche Rechte</i>	6.870,23	0	20.000	0	0	0
78522000	<i>Auszahlungen für bebaute Grundstücke und grundstücksgleiche Rechte, Auszahlungen für den Erwerb von Gebäuden und Grundstückseinrichtungen</i>	0,00	100.000	170.000	0	0	0
F32	Summe der Auszahlungen aus Investitionstätigkeit	6.870,23	100.000	190.000	0	0	0
F33	Saldo der Ein- und Auszahlungen aus Investitionstätigkeit	-6.870,23	-100.000	-190.000	0	0	0
F34	Finanzmittelüberschuss / -fehlbetrag	3.452,19	-106.740	-176.130	13.870	13.870	13.870
	Finanzierungstätigkeit						
F37	Saldo der Ein- und Auszahlungen aus Investitionskrediten	0,00	0	0	0	0	0
F39	Veränderung der Verbindlichkeiten	0,00	0	0	0	0	0

Teilfinanzplan 2023

1.1.4.2

A. Zahlungsübersicht

Hauptproduktbereich	1	Zentrale Verwaltung
Produktbereich	1.1	Innere Verwaltung
Produktgruppe	1.1.4	Zentrale Dienste
Produkt	1.1.4.2	Liegenschaften

Ifd. Nr.	Einzahlungs- und Auszahlungsarten	Ergebnis	Ansatz	Ansatz	Planung	Planung	Planung
		2021	2022	2023	2024	2025	2026
in EUR							
		1	2	3	4	5	6
	<i>gegenüber der Verbandsgemeinde im Rahmen der Einheitskasse</i>						
F40	Saldo der Ein- und Auszahlungen aus Finanzierungstätigkeit	0,00	0	0	0	0	0
F42	Verwendung Finanzmittelüberschuss / Deckung Finanzmittelfehlbetrag	0,00	0	0	0	0	0
F43	Veränderung der liquiden Mittel (einschl. durchlaufende Gelder)	0,00	0	0	0	0	0
F44	nachrichtlich: Ausgleich Finanzhaushalt	10.322,42	-6.740	13.870	13.870	13.870	13.870

Teilfinanzplan 2023

1.1.4.3

A. Zahlungsübersicht

Hauptproduktbereich 1 Zentrale Verwaltung
 Produktbereich 1.1 Innere Verwaltung
 Produktgruppe 1.1.4 Zentrale Dienste
 Produkt 1.1.4.3 Bauhof

Ifd. Nr.	Einzahlungs- und Auszahlungsarten	Ergebnis	Ansatz	Ansatz	Planung	Planung	Planung
		2021	2022	2023	2024	2025	2026
		in EUR					
		1	2	3	4	5	6
	Entstehung des Finanzmittelüberschusses/-fehlbetrages aus ordentlicher und außerordentlicher Tätigkeit						
F8	Summe der laufenden Einzahlungen aus Verwaltungstätigkeit	0,00	0	0	0	0	0
F10	- Auszahlungen für Sach- und Dienstleistungen	2.431,35	3.600	7.800	5.800	5.800	5.800
72205000	<i>Sonstige Bewirtschaftungskosten</i>	0,00	0	100	100	100	100
72206000	<i>Abfallbeseitigung</i>	243,00	250	0	0	0	0
72310000	<i>Unterhaltung der Grundstücke, Außenanlagen, Gebäude und Gebäudeeinrichtungen</i>	90,00	500	500	500	500	500
72351000	<i>Wartungs- und Instandsetzungskosten</i>	1.390,86	1.200	500	500	500	500
72352000	<i>Betriebs- und Schmierstoffe</i>	231,63	750	1.500	1.500	1.500	1.500
72370000	<i>Unterhaltung der Betriebs- und Geschäftsausstattung</i>	0,00	200	200	200	200	200
72380000	<i>Geringwertige Geräte, Ausstattungs-, Ausrüstungs- und sonstige Gebrauchsgegenstände</i>	475,86	700	5.000	3.000	3.000	3.000
F14	- Sonstige laufende Auszahlungen	1.175,66	1.180	1.190	1.190	1.190	1.190
76210000	<i>Mieten, Pachten und Erbbauzinsen</i>	1.080,00	1.080	1.080	1.080	1.080	1.080
76411000	<i>Gebäudeversicherungen</i>	95,66	100	110	110	110	110
F15	Summe der laufenden Auszahlungen aus Verwaltungstätigkeit	3.607,01	4.780	8.990	6.990	6.990	6.990
F16	Saldo der laufenden Ein- und Auszahlungen aus Verwaltungstätigkeit	-3.607,01	-4.780	-8.990	-6.990	-6.990	-6.990
F19	Saldo der Zins- und sonstigen Finanzein- und -auszahlungen	0,00	0	0	0	0	0
F20	Saldo der ordentlichen Ein- und Auszahlungen	-3.607,01	-4.780	-8.990	-6.990	-6.990	-6.990
F21	Saldo der außerordentlichen Ein- und Auszahlungen	0,00	0	0	0	0	0
F22	Saldo der Ein- und Auszahlungen aus internen Leistungsbeziehungen	0,00	0	0	0	0	0
F23	Saldo der ordentlichen und außerordentlichen Ein- und Auszahlungen	-3.607,01	-4.780	-8.990	-6.990	-6.990	-6.990
	Entstehung des Finanzmittelüberschusses/-fehlbetrages aus Investitionstätigkeit						
F27	Summe der Einzahlungen aus Investitionstätigkeit	0,00	0	0	0	0	0
F29	- Auszahlungen für Sachanlagen	0,00	30.000	3.000	2.000	2.000	2.000
78571000	<i>Auszahlungen für Sachanlagen / für bewegliche Sachen des Anlagevermögens oberhalb der Wertgrenze i.H.v. 1.000,00 Euro</i>	0,00	30.000	3.000	2.000	2.000	2.000
F32	Summe der Auszahlungen aus Investitionstätigkeit	0,00	30.000	3.000	2.000	2.000	2.000
F33	Saldo der Ein- und Auszahlungen aus Investitionstätigkeit	0,00	-30.000	-3.000	-2.000	-2.000	-2.000
F34	Finanzmittelüberschuss / -fehlbetrag	-3.607,01	-34.780	-11.990	-8.990	-8.990	-8.990
	Finanzierungstätigkeit						
F37	Saldo der Ein- und Auszahlungen aus Investitionskrediten	0,00	0	0	0	0	0
F39	Veränderung der Verbindlichkeiten gegenüber der Verbandsgemeinde im Rahmen der Einheitskasse	0,00	0	0	0	0	0
F40	Saldo der Ein- und Auszahlungen aus Finanzierungstätigkeit	0,00	0	0	0	0	0
F42	Verwendung Finanzmittelüberschuss / Deckung Finanzmittelfehlbetrag	0,00	0	0	0	0	0
F43	Veränderung der liquiden Mittel (einschl. durchlaufende Gelder)	0,00	0	0	0	0	0
F44	nachrichtlich: Ausgleich Finanzhaushalt	-3.607,01	-4.780	-8.990	-6.990	-6.990	-6.990

Teilfinanzplan 2023

1.2.1.0

A. Zahlungsübersicht

Hauptproduktbereich 1 Zentrale Verwaltung
 Produktbereich 1.2 Sicherheit und Ordnung
 Produktgruppe 1.2.1 Statistik und Wahlen
 Produkt 1.2.1.0 Statistik und Wahlen

Ifd. Nr.	Einzahlungs- und Auszahlungsarten	Ergebnis	Ansatz	Ansatz	Planung	Planung	Planung
		2021	2022	2023	2024	2025	2026
		in EUR					
		1	2	3	4	5	6
	Entstehung des Finanzmittelüberschusses/-fehlbetrages aus ordentlicher und außerordentlicher Tätigkeit						
F6	+ Kostenerstattungen und Kostenumlagen	1.505,00	0	0	0	0	0
64242000	<i>vom Land</i>	1.505,00	0	0	0	0	0
F8	Summe der laufenden Einzahlungen aus Verwaltungstätigkeit	1.505,00	0	0	0	0	0
F14	- Sonstige laufende Auszahlungen	1.196,65	0	0	0	0	0
76329000	<i>Sonstige Geschäftsausgaben</i>	1.196,65	0	0	0	0	0
F15	Summe der laufenden Auszahlungen aus Verwaltungstätigkeit	1.196,65	0	0	0	0	0
F16	Saldo der laufenden Ein- und Auszahlungen aus Verwaltungstätigkeit	308,35	0	0	0	0	0
F19	Saldo der Zins- und sonstigen Finanzein- und -auszahlungen	0,00	0	0	0	0	0
F20	Saldo der ordentlichen Ein- und Auszahlungen	308,35	0	0	0	0	0
F21	Saldo der außerordentlichen Ein- und Auszahlungen	0,00	0	0	0	0	0
F22	Saldo der Ein- und Auszahlungen aus internen Leistungsbeziehungen	0,00	0	0	0	0	0
F23	Saldo der ordentlichen und außerordentlichen Ein- und Auszahlungen	308,35	0	0	0	0	0
	Entstehung des Finanzmittelüberschusses/-fehlbetrages aus Investitionstätigkeit						
F27	Summe der Einzahlungen aus Investitionstätigkeit	0,00	0	0	0	0	0
F32	Summe der Auszahlungen aus Investitionstätigkeit	0,00	0	0	0	0	0
F33	Saldo der Ein- und Auszahlungen aus Investitionstätigkeit	0,00	0	0	0	0	0
F34	Finanzmittelüberschuss / -fehlbetrag	308,35	0	0	0	0	0
	Finanzierungstätigkeit						
F37	Saldo der Ein- und Auszahlungen aus Investitionskrediten	0,00	0	0	0	0	0
F39	Veränderung der Verbindlichkeiten gegenüber der Verbandsgemeinde im Rahmen der Einheitskasse	0,00	0	0	0	0	0
F40	Saldo der Ein- und Auszahlungen aus Finanzierungstätigkeit	0,00	0	0	0	0	0
F42	Verwendung Finanzmittelüberschuss / Deckung Finanzmittelfehlbetrag	0,00	0	0	0	0	0
F43	Veränderung der liquiden Mittel (einschl. durchlaufende Gelder)	0,00	0	0	0	0	0
F44	nachrichtlich: Ausgleich Finanzhaushalt	308,35	0	0	0	0	0

Teilfinanzplan 2023

2.8.1.1

A. Zahlungsübersicht

Hauptproduktbereich	2	Schule und Kultur
Produktbereich	2.8	Heimat- und sonstige Kulturpflege
Produktgruppe	2.8.1	Heimat- und sonstige Kulturpflege
Produkt	2.8.1.1	Förderung von Einrichtungen

Ifd. Nr.	Einzahlungs- und Auszahlungsarten	Ergebnis	Ansatz	Ansatz	Planung	Planung	Planung
		2021	2022	2023	2024	2025	2026
		in EUR					
		1	2	3	4	5	6
	Entstehung des Finanzmittelüberschusses/-fehlbetrages aus ordentlicher und außerordentlicher Tätigkeit						
F2	+ Zuwendungen, allgemeine Umlagen und sonstige Transfereinzahlungen	161,99	170	170	170	170	170
61446000	von Sparkassen	161,99	170	170	170	170	170
F8	Summe der laufenden Einzahlungen aus Verwaltungstätigkeit	161,99	170	170	170	170	170
F14	- Sonstige laufende Auszahlungen	2.625,16	7.360	7.660	7.660	7.660	7.660
76329000	Sonstige Geschäftsausgaben	870,00	5.000	5.000	5.000	5.000	5.000
76411000	Gebäudeversicherungen	55,16	60	60	60	60	60
76990000	Sonstige Ifd. Auszahlung der Verwaltungstätigkeit	1.700,00	2.300	2.600	2.600	2.600	2.600
F15	Summe der laufenden Auszahlungen aus Verwaltungstätigkeit	2.625,16	7.360	7.660	7.660	7.660	7.660
F16	Saldo der laufenden Ein- und Auszahlungen aus Verwaltungstätigkeit	-2.463,17	-7.190	-7.490	-7.490	-7.490	-7.490
F19	Saldo der Zins- und sonstigen Finanzein- und -auszahlungen	0,00	0	0	0	0	0
F20	Saldo der ordentlichen Ein- und Auszahlungen	-2.463,17	-7.190	-7.490	-7.490	-7.490	-7.490
F21	Saldo der außerordentlichen Ein- und Auszahlungen	0,00	0	0	0	0	0
F22	Saldo der Ein- und Auszahlungen aus internen Leistungsbeziehungen	0,00	0	0	0	0	0
F23	Saldo der ordentlichen und außerordentlichen Ein- und Auszahlungen	-2.463,17	-7.190	-7.490	-7.490	-7.490	-7.490
	Entstehung des Finanzmittelüberschusses/-fehlbetrages aus Investitionstätigkeit						
F24	+ Einzahlungen aus Investitionszuwendungen	11.010,00	0	0	0	0	0
68140000	von der EU	11.010,00	0	0	0	0	0
F27	Summe der Einzahlungen aus Investitionstätigkeit	11.010,00	0	0	0	0	0
F29	- Auszahlungen für Sachanlagen	1.442,29	0	0	0	0	0
78571000	Auszahlungen für Sachanlagen / für bewegliche Sachen des Anlagevermögens oberhalb der Wertgrenze i.H.v. 1.000,00 Euro	1.442,29	0	0	0	0	0
F32	Summe der Auszahlungen aus Investitionstätigkeit	1.442,29	0	0	0	0	0
F33	Saldo der Ein- und Auszahlungen aus Investitionstätigkeit	9.567,71	0	0	0	0	0
F34	Finanzmittelüberschuss / -fehlbetrag	7.104,54	-7.190	-7.490	-7.490	-7.490	-7.490
	Finanzierungstätigkeit						
F37	Saldo der Ein- und Auszahlungen aus Investitionskrediten	0,00	0	0	0	0	0
F39	Veränderung der Verbindlichkeiten gegenüber der Verbandsgemeinde im Rahmen der Einheitskasse	0,00	0	0	0	0	0
F40	Saldo der Ein- und Auszahlungen aus Finanzierungstätigkeit	0,00	0	0	0	0	0
F42	Verwendung Finanzmittelüberschuss / Deckung Finanzmittelfehlbetrag	0,00	0	0	0	0	0
F43	Veränderung der liquiden Mittel (einschl. durchlaufende Gelder)	0,00	0	0	0	0	0
F44	nachrichtlich: Ausgleich Finanzhaushalt	-2.463,17	-7.190	-7.490	-7.490	-7.490	-7.490

Teilfinanzplan 2023

3.6.6.0

A. Zahlungsübersicht

Hauptproduktbereich	3	Soziales und Jugend
Produktbereich	3.6	Kinder-, Jugend- und Familienhilfe
Produktgruppe	3.6.6	Einrichtungen der Jugendarbeit
Produkt	3.6.6.0	Einrichtungen der Jugendarbeit

Ifd. Nr.	Einzahlungs- und Auszahlungsarten	Ergebnis	Ansatz	Ansatz	Planung	Planung	Planung
		2021	2022	2023	2024	2025	2026
		in EUR					
		1	2	3	4	5	6
	Entstehung des Finanzmittelüberschusses/-fehlbetrages aus ordentlicher und außerordentlicher Tätigkeit						
F8	Summe der laufenden Einzahlungen aus Verwaltungstätigkeit	0,00	0	0	0	0	0
F10	- Auszahlungen für Sach- und Dienstleistungen	2.616,78	2.420	8.150	3.000	3.000	3.000
72202000	Strom	637,16	700	1.850	1.200	1.200	1.200
72203000	Wasser / Abwasser	203,80	220	300	300	300	300
72320000	Bewirtschaftung der Grundstücke, Außenanlagen, Gebäude und Gebäudeeinrichtungen	0,00	700	5.200	700	700	700
72370000	Unterhaltung der Betriebs- und Geschäftsausstattung	1.689,80	500	500	500	500	500
72380000	Geringwertige Geräte, Ausstattungs-, Ausrüstungs- und sonstige Gebrauchsgegenstände	86,02	300	300	300	300	300
F15	Summe der laufenden Auszahlungen aus Verwaltungstätigkeit	2.616,78	2.420	8.150	3.000	3.000	3.000
F16	Saldo der laufenden Ein- und Auszahlungen aus Verwaltungstätigkeit	-2.616,78	-2.420	-8.150	-3.000	-3.000	-3.000
F19	Saldo der Zins- und sonstigen Finanzein- und -auszahlungen	0,00	0	0	0	0	0
F20	Saldo der ordentlichen Ein- und Auszahlungen	-2.616,78	-2.420	-8.150	-3.000	-3.000	-3.000
F21	Saldo der außerordentlichen Ein- und Auszahlungen	0,00	0	0	0	0	0
F22	Saldo der Ein- und Auszahlungen aus internen Leistungsbeziehungen	0,00	0	0	0	0	0
F23	Saldo der ordentlichen und außerordentlichen Ein- und Auszahlungen	-2.616,78	-2.420	-8.150	-3.000	-3.000	-3.000
	Entstehung des Finanzmittelüberschusses/-fehlbetrages aus Investitionstätigkeit						
F27	Summe der Einzahlungen aus Investitionstätigkeit	0,00	0	0	0	0	0
F32	Summe der Auszahlungen aus Investitionstätigkeit	0,00	0	0	0	0	0
F33	Saldo der Ein- und Auszahlungen aus Investitionstätigkeit	0,00	0	0	0	0	0
F34	Finanzmittelüberschuss / -fehlbetrag	-2.616,78	-2.420	-8.150	-3.000	-3.000	-3.000
	Finanzierungstätigkeit						
F37	Saldo der Ein- und Auszahlungen aus Investitionskrediten	0,00	0	0	0	0	0
F39	Veränderung der Verbindlichkeiten gegenüber der Verbandsgemeinde im Rahmen der Einheitskasse	0,00	0	0	0	0	0
F40	Saldo der Ein- und Auszahlungen aus Finanzierungstätigkeit	0,00	0	0	0	0	0
F42	Verwendung Finanzmittelüberschuss / Deckung Finanzmittelfehlbetrag	0,00	0	0	0	0	0
F43	Veränderung der liquiden Mittel (einschl. durchlaufende Gelder)	0,00	0	0	0	0	0
F44	nachrichtlich: Ausgleich Finanzhaushalt	-2.616,78	-2.420	-8.150	-3.000	-3.000	-3.000

Teilfinanzplan 2023

4.2.4.1

A. Zahlungsübersicht

Hauptproduktbereich	4	Gesundheit und Sport
Produktbereich	4.2	Sportförderung
Produktgruppe	4.2.4	Sportstätten und Bäder (ohne Sporteinrichtungen der Schulen und der Einrichtungen, die Teile eines K
Produkt	4.2.4.1	Kommunale Sportstätten und Bäder

Ifd. Nr.	Einzahlungs- und Auszahlungsarten	Ergebnis	Ansatz	Ansatz	Planung	Planung	Planung
		2021	2022	2023	2024	2025	2026
		in EUR					
		1	2	3	4	5	6
	Entstehung des Finanzmittelüberschusses/-fehlbetrages aus ordentlicher und außerordentlicher Tätigkeit						
F8	Summe der laufenden Einzahlungen aus Verwaltungstätigkeit	0,00	0	0	0	0	0
F15	Summe der laufenden Auszahlungen aus Verwaltungstätigkeit	0,00	0	0	0	0	0
F16	Saldo der laufenden Ein- und Auszahlungen aus Verwaltungstätigkeit	0,00	0	0	0	0	0
F19	Saldo der Zins- und sonstigen Finanzein- und -auszahlungen	0,00	0	0	0	0	0
F20	Saldo der ordentlichen Ein- und Auszahlungen	0,00	0	0	0	0	0
F21	Saldo der außerordentlichen Ein- und Auszahlungen	0,00	0	0	0	0	0
F22	Saldo der Ein- und Auszahlungen aus internen Leistungsbeziehungen	0,00	0	0	0	0	0
F23	Saldo der ordentlichen und außerordentlichen Ein- und Auszahlungen	0,00	0	0	0	0	0
	Entstehung des Finanzmittelüberschusses/-fehlbetrages aus Investitionstätigkeit						
F24	+ Einzahlungen aus Investitionszuwendungen	0,00	0	11.800	0	0	0
68174000	Anzahlungen auf Sonderposten - Freistellungs- bzw. Offenhaltungsmaßnahmen im Talraum des Aubachtals	0,00	0	11.800	0	0	0
F27	Summe der Einzahlungen aus Investitionstätigkeit	0,00	0	11.800	0	0	0
F29	- Auszahlungen für Sachanlagen	0,00	0	25.000	0	0	0
78591000	Auszahlungen für Sachanlagen~Auszahlungen für Anlagen im Bau und für geleistete Anzahlungen~Auszahlungen für Infrastrukturvermögen	0,00	0	25.000	0	0	0
F32	Summe der Auszahlungen aus Investitionstätigkeit	0,00	0	25.000	0	0	0
F33	Saldo der Ein- und Auszahlungen aus Investitionstätigkeit	0,00	0	-13.200	0	0	0
F34	Finanzmittelüberschuss / -fehlbetrag	0,00	0	-13.200	0	0	0
	Finanzierungstätigkeit						
F37	Saldo der Ein- und Auszahlungen aus Investitionskrediten	0,00	0	0	0	0	0
F39	Veränderung der Verbindlichkeiten gegenüber der Verbandsgemeinde im Rahmen der Einheitskasse	0,00	0	0	0	0	0
F40	Saldo der Ein- und Auszahlungen aus Finanzierungstätigkeit	0,00	0	0	0	0	0
F42	Verwendung Finanzmittelüberschuss / Deckung Finanzmittelfehlbetrag	0,00	0	0	0	0	0
F43	Veränderung der liquiden Mittel (einschl. durchlaufende Gelder)	0,00	0	0	0	0	0

Teilfinanzplan 2023

5.1.1.2

A. Zahlungsübersicht

Hauptproduktbereich	5	Gestaltung Umwelt
Produktbereich	5.1	Räumliche Planung und Entwicklung
Produktgruppe	5.1.1	Räumliche Planungs- und Entwicklungsmaßnahmen
Produkt	5.1.1.2	Kreisentwicklung, Stadtentwicklung, Städtebauliche Planung, Verkehrsplanung und Stadterneuerung

lfd. Nr.	Einzahlungs- und Auszahlungsarten	Ergebnis	Ansatz	Ansatz	Planung	Planung	Planung
		2021	2022	2023	2024	2025	2026
		in EUR					
		1	2	3	4	5	6
	Entstehung des Finanzmittelüberschusses/-fehlbetrages aus ordentlicher und außerordentlicher Tätigkeit						
F8	Summe der laufenden Einzahlungen aus Verwaltungstätigkeit	0,00	0	0	0	0	0
F14	- Sonstige laufende Auszahlungen	0,00	50.000	0	0	0	0
76290000	<i>Sonstige Auszahlungen für die Inanspruchnahme von Rechten und Diensten</i>	<i>0,00</i>	<i>50.000</i>	<i>0</i>	<i>0</i>	<i>0</i>	<i>0</i>
F15	Summe der laufenden Auszahlungen aus Verwaltungstätigkeit	0,00	50.000	0	0	0	0
F16	Saldo der laufenden Ein- und Auszahlungen aus Verwaltungstätigkeit	0,00	-50.000	0	0	0	0
F19	Saldo der Zins- und sonstigen Finanzein- und -auszahlungen	0,00	0	0	0	0	0
F20	Saldo der ordentlichen Ein- und Auszahlungen	0,00	-50.000	0	0	0	0
F21	Saldo der außerordentlichen Ein- und Auszahlungen	0,00	0	0	0	0	0
F22	Saldo der Ein- und Auszahlungen aus internen Leistungsbeziehungen	0,00	0	0	0	0	0
F23	Saldo der ordentlichen und außerordentlichen Ein- und Auszahlungen	0,00	-50.000	0	0	0	0
	Entstehung des Finanzmittelüberschusses/-fehlbetrages aus Investitionstätigkeit						
F27	Summe der Einzahlungen aus Investitionstätigkeit	0,00	0	0	0	0	0
F32	Summe der Auszahlungen aus Investitionstätigkeit	0,00	0	0	0	0	0
F33	Saldo der Ein- und Auszahlungen aus Investitionstätigkeit	0,00	0	0	0	0	0
F34	Finanzmittelüberschuss / -fehlbetrag	0,00	-50.000	0	0	0	0
	Finanzierungstätigkeit						
F37	Saldo der Ein- und Auszahlungen aus Investitionskrediten	0,00	0	0	0	0	0
F39	Veränderung der Verbindlichkeiten gegenüber der Verbandsgemeinde im Rahmen der Einheitskasse	0,00	0	0	0	0	0
F40	Saldo der Ein- und Auszahlungen aus Finanzierungstätigkeit	0,00	0	0	0	0	0
F42	Verwendung Finanzmittelüberschuss / Deckung Finanzmittelfehlbetrag	0,00	0	0	0	0	0
F43	Veränderung der liquiden Mittel (einschl. durchlaufende Gelder)	0,00	0	0	0	0	0
F44	nachrichtlich: Ausgleich Finanzhaushalt	0,00	-50.000	0	0	0	0

Teilfinanzplan 2023

5.1.1.4

A. Zahlungsübersicht

Hauptproduktbereich	5	Gestaltung Umwelt
Produktbereich	5.1	Räumliche Planung und Entwicklung
Produktgruppe	5.1.1	Räumliche Planungs- und Entwicklungsmaßnahmen
Produkt	5.1.1.4	Umsetzung und Steuerung von Planung

lfd. Nr.	Einzahlungs- und Auszahlungsarten	Ergebnis 2021	Ansatz 2022	Ansatz 2023	Planung 2024	Planung 2025	Planung 2026
		in EUR					
		1	2	3	4	5	6
	Entstehung des Finanzmittelüberschusses/-fehlbetrages aus ordentlicher und außerordentlicher Tätigkeit						
F4	+ Öffentlich-rechtliche Leitungsentgelte	90,00	300	300	300	300	300
63120000	Gebühren für die Erteilung von Bescheiden (u.a. Genehmigungen, Ablehnungen, Untersagungen)	90,00	300	300	300	300	300
F8	Summe der laufenden Einzahlungen aus Verwaltungstätigkeit	90,00	300	300	300	300	300
F15	Summe der laufenden Auszahlungen aus Verwaltungstätigkeit	0,00	0	0	0	0	0
F16	Saldo der laufenden Ein- und Auszahlungen aus Verwaltungstätigkeit	90,00	300	300	300	300	300
F19	Saldo der Zins- und sonstigen Finanzein- und -auszahlungen	0,00	0	0	0	0	0
F20	Saldo der ordentlichen Ein- und Auszahlungen	90,00	300	300	300	300	300
F21	Saldo der außerordentlichen Ein- und Auszahlungen	0,00	0	0	0	0	0
F22	Saldo der Ein- und Auszahlungen aus internen Leistungsbeziehungen	0,00	0	0	0	0	0
F23	Saldo der ordentlichen und außerordentlichen Ein- und Auszahlungen	90,00	300	300	300	300	300
	Entstehung des Finanzmittelüberschusses/-fehlbetrages aus Investitionstätigkeit						
F27	Summe der Einzahlungen aus Investitionstätigkeit	0,00	0	0	0	0	0
F32	Summe der Auszahlungen aus Investitionstätigkeit	0,00	0	0	0	0	0
F33	Saldo der Ein- und Auszahlungen aus Investitionstätigkeit	0,00	0	0	0	0	0
F34	Finanzmittelüberschuss / -fehlbetrag	90,00	300	300	300	300	300
	Finanzierungstätigkeit						
F37	Saldo der Ein- und Auszahlungen aus Investitionskrediten	0,00	0	0	0	0	0
F39	Veränderung der Verbindlichkeiten gegenüber der Verbandsgemeinde im Rahmen der Einheitskasse	0,00	0	0	0	0	0
F40	Saldo der Ein- und Auszahlungen aus Finanzierungstätigkeit	0,00	0	0	0	0	0
F42	Verwendung Finanzmittelüberschuss / Deckung Finanzmittelfehlbetrag	0,00	0	0	0	0	0
F43	Veränderung der liquiden Mittel (einschl. durchlaufende Gelder)	0,00	0	0	0	0	0
F44	nachrichtlich: Ausgleich Finanzhaushalt	90,00	300	300	300	300	300

Teilfinanzplan 2023

5.4.1.1

A. Zahlungsübersicht

Hauptproduktbereich	5	Gestaltung Umwelt
Produktbereich	5.4	Verkehrsflächen und -anlagen, ÖPNV
Produktgruppe	5.4.1	Gemeindestraßen
Produkt	5.4.1.1	Gemeindestraßen

Ifd. Nr.	Einzahlungs- und Auszahlungsarten	Ergebnis	Ansatz	Ansatz	Planung	Planung	Planung
		2021	2022	2023	2024	2025	2026
		in EUR					
		1	2	3	4	5	6
	Entstehung des Finanzmittelüberschusses/-fehlbetrages aus ordentlicher und außerordentlicher Tätigkeit						
F4	+ Öffentlich-rechtliche Leitungsentgelte	20,00	0	50	50	50	50
63210000	<i>Entgelte für die Benutzung von öffentlichen Einrichtungen und für wirtschaftliche Dienstleistungen</i>	20,00	0	50	50	50	50
F8	Summe der laufenden Einzahlungen aus Verwaltungstätigkeit	20,00	0	50	50	50	50
F9	- Personal- und Versorgungsauszahlungen	4.921,68	5.000	400	410	420	430
70299000	<i>Sonstige Dienstbezüge / geringfügig Beschäftigte</i>	4.921,68	5.000	400	410	420	430
F10	- Auszahlungen für Sach- und Dienstleistungen	42.148,79	45.500	34.300	29.000	29.000	29.000
72202000	<i>Strom</i>	7.954,25	10.000	18.300	13.000	13.000	13.000
72338000	<i>Straßen, Wege, Plätze und Verkehrslenkungsanlagen</i>	27.769,02	30.000	10.500	10.500	10.500	10.500
72339000	<i>Unterhaltung des Infrastrukturvermögens / Straßenbeleuchtung</i>	6.425,52	5.500	5.500	5.500	5.500	5.500
F15	Summe der laufenden Auszahlungen aus Verwaltungstätigkeit	47.070,47	50.500	34.700	29.410	29.420	29.430
F16	Saldo der laufenden Ein- und Auszahlungen aus Verwaltungstätigkeit	-47.050,47	-50.500	-34.650	-29.360	-29.370	-29.380
F19	Saldo der Zins- und sonstigen Finanzein- und -auszahlungen	0,00	0	0	0	0	0
F20	Saldo der ordentlichen Ein- und Auszahlungen	-47.050,47	-50.500	-34.650	-29.360	-29.370	-29.380
F21	Saldo der außerordentlichen Ein- und Auszahlungen	0,00	0	0	0	0	0
F22	Saldo der Ein- und Auszahlungen aus internen Leistungsbeziehungen	0,00	0	0	0	0	0
F23	Saldo der ordentlichen und außerordentlichen Ein- und Auszahlungen	-47.050,47	-50.500	-34.650	-29.360	-29.370	-29.380
	Entstehung des Finanzmittelüberschusses/-fehlbetrages aus Investitionstätigkeit						
F25	+ Einzahlungen aus Beiträgen und ähnlichen Entgelten	0,00	0	300.000	0	0	0
68250000	<i>vom privaten Bereich</i>	0,00	0	300.000	0	0	0
F27	Summe der Einzahlungen aus Investitionstätigkeit	0,00	0	300.000	0	0	0
F29	- Auszahlungen für Sachanlagen	295.762,94	15.000	0	0	0	0
78523000	<i>Auszahlungen für Sachanlagen~Auszahlungen für bebaute Grundstücke und grundstücksgleiche Rechte~Auszahlungen für Baumaßnahmen</i>	3.290,94	0	0	0	0	0
78533000	<i>Auszahlungen für Baumaßnahmen</i>	0,00	15.000	0	0	0	0
78593000	<i>Auszahlungen für Sachanlagen~Auszahlungen für Anlagen im Bau und für geleistete Anzahlungen~Auszahlungen für Baumaßnahmen</i>	292.472,00	0	0	0	0	0
F32	Summe der Auszahlungen aus Investitionstätigkeit	295.762,94	15.000	0	0	0	0
F33	Saldo der Ein- und Auszahlungen aus Investitionstätigkeit	-295.762,94	-15.000	300.000	0	0	0
F34	Finanzmittelüberschuss / -fehlbetrag	-342.813,41	-65.500	265.350	-29.360	-29.370	-29.380
	Finanzierungstätigkeit						
F37	Saldo der Ein- und Auszahlungen aus Investitionskrediten	0,00	0	0	0	0	0
F39	Veränderung der Verbindlichkeiten gegenüber der Verbandsgemeinde im Rahmen der Einheitskasse	0,00	0	0	0	0	0
F40	Saldo der Ein- und Auszahlungen aus Finanzierungstätigkeit	0,00	0	0	0	0	0
F42	Verwendung Finanzmittelüberschuss / Deckung Finanzmittelfehlbetrag	0,00	0	0	0	0	0

Teilfinanzplan 2023

5.4.1.1

A. Zahlungsübersicht

Hauptproduktbereich	5	Gestaltung Umwelt
Produktbereich	5.4	Verkehrsflächen und -anlagen, ÖPNV
Produktgruppe	5.4.1	Gemeindestraßen
Produkt	5.4.1.1	Gemeindestraßen

Ifd. Nr.	Einzahlungs- und Auszahlungsarten	Ergebnis 2021	Ansatz 2022	Ansatz 2023	Planung 2024	Planung 2025	Planung 2026
		1	2	3	4	5	6
in EUR							
F43	Veränderung der liquiden Mittel (einschl. durchlaufende Gelder)	0,00	0	0	0	0	0
F44	nachrichtlich: Ausgleich Finanzhaushalt	-47.050,47	-50.500	-34.650	-29.360	-29.370	-29.380

Teilfinanzplan 2023

5.4.1.3

A. Zahlungsübersicht

Hauptproduktbereich	5	Gestaltung Umwelt
Produktbereich	5.4	Verkehrsflächen und -anlagen, ÖPNV
Produktgruppe	5.4.1	Gemeindestraßen
Produkt	5.4.1.3	Kommunale Straßenreinigung, kommunaler Winterdienst

Ifd. Nr.	Einzahlungs- und Auszahlungsarten	Ergebnis	Ansatz	Ansatz	Planung	Planung	Planung
		2021	2022	2023	2024	2025	2026
		in EUR					
		1	2	3	4	5	6
	Entstehung des Finanzmittelüberschusses/-fehlbetrages aus ordentlicher und außerordentlicher Tätigkeit						
F8	Summe der laufenden Einzahlungen aus Verwaltungstätigkeit	0,00	0	0	0	0	0
F10	- Auszahlungen für Sach- und Dienstleistungen	3.872,29	5.000	5.000	5.000	5.000	5.000
72209000	<i>Auszahlungen für Winterdienst</i>	<i>3.872,29</i>	<i>5.000</i>	<i>5.000</i>	<i>5.000</i>	<i>5.000</i>	<i>5.000</i>
F15	Summe der laufenden Auszahlungen aus Verwaltungstätigkeit	3.872,29	5.000	5.000	5.000	5.000	5.000
F16	Saldo der laufenden Ein- und Auszahlungen aus Verwaltungstätigkeit	-3.872,29	-5.000	-5.000	-5.000	-5.000	-5.000
F19	Saldo der Zins- und sonstigen Finanzein- und -auszahlungen	0,00	0	0	0	0	0
F20	Saldo der ordentlichen Ein- und Auszahlungen	-3.872,29	-5.000	-5.000	-5.000	-5.000	-5.000
F21	Saldo der außerordentlichen Ein- und Auszahlungen	0,00	0	0	0	0	0
F22	Saldo der Ein- und Auszahlungen aus internen Leistungsbeziehungen	0,00	0	0	0	0	0
F23	Saldo der ordentlichen und außerordentlichen Ein- und Auszahlungen	-3.872,29	-5.000	-5.000	-5.000	-5.000	-5.000
	Entstehung des Finanzmittelüberschusses/-fehlbetrages aus Investitionstätigkeit						
F27	Summe der Einzahlungen aus Investitionstätigkeit	0,00	0	0	0	0	0
F32	Summe der Auszahlungen aus Investitionstätigkeit	0,00	0	0	0	0	0
F33	Saldo der Ein- und Auszahlungen aus Investitionstätigkeit	0,00	0	0	0	0	0
F34	Finanzmittelüberschuss / -fehlbetrag	-3.872,29	-5.000	-5.000	-5.000	-5.000	-5.000
	Finanzierungstätigkeit						
F37	Saldo der Ein- und Auszahlungen aus Investitionskrediten	0,00	0	0	0	0	0
F39	Veränderung der Verbindlichkeiten gegenüber der Verbandsgemeinde im Rahmen der Einheitskasse	0,00	0	0	0	0	0
F40	Saldo der Ein- und Auszahlungen aus Finanzierungstätigkeit	0,00	0	0	0	0	0
F42	Verwendung Finanzmittelüberschuss / Deckung Finanzmittelfehlbetrag	0,00	0	0	0	0	0
F43	Veränderung der liquiden Mittel (einschl. durchlaufende Gelder)	0,00	0	0	0	0	0
F44	nachrichtlich: Ausgleich Finanzhaushalt	-3.872,29	-5.000	-5.000	-5.000	-5.000	-5.000

Teilfinanzplan 2023

5.4.1.4

A. Zahlungsübersicht

Hauptproduktbereich	5	Gestaltung Umwelt
Produktbereich	5.4	Verkehrsflächen und -anlagen, ÖPNV
Produktgruppe	5.4.1	Gemeindestraßen
Produkt	5.4.1.4	Straßenoberflächenentwässerung

Ifd. Nr.	Einzahlungs- und Auszahlungsarten	Ergebnis	Ansatz	Ansatz	Planung	Planung	Planung
		2021	2022	2023	2024	2025	2026
		in EUR					
		1	2	3	4	5	6
	Entstehung des Finanzmittelüberschusses/-fehlbetrages aus ordentlicher und außerordentlicher Tätigkeit						
F8	Summe der laufenden Einzahlungen aus Verwaltungstätigkeit	0,00	0	0	0	0	0
F10	- Auszahlungen für Sach- und Dienstleistungen	24.230,13	24.300	30.300	30.300	30.300	30.300
72203000	Wasser / Abwasser	24.230,13	24.300	30.300	30.300	30.300	30.300
F15	Summe der laufenden Auszahlungen aus Verwaltungstätigkeit	24.230,13	24.300	30.300	30.300	30.300	30.300
F16	Saldo der laufenden Ein- und Auszahlungen aus Verwaltungstätigkeit	-24.230,13	-24.300	-30.300	-30.300	-30.300	-30.300
F19	Saldo der Zins- und sonstigen Finanzein- und -auszahlungen	0,00	0	0	0	0	0
F20	Saldo der ordentlichen Ein- und Auszahlungen	-24.230,13	-24.300	-30.300	-30.300	-30.300	-30.300
F21	Saldo der außerordentlichen Ein- und Auszahlungen	0,00	0	0	0	0	0
F22	Saldo der Ein- und Auszahlungen aus internen Leistungsbeziehungen	0,00	0	0	0	0	0
F23	Saldo der ordentlichen und außerordentlichen Ein- und Auszahlungen	-24.230,13	-24.300	-30.300	-30.300	-30.300	-30.300
	Entstehung des Finanzmittelüberschusses/-fehlbetrages aus Investitionstätigkeit						
F27	Summe der Einzahlungen aus Investitionstätigkeit	0,00	0	0	0	0	0
F32	Summe der Auszahlungen aus Investitionstätigkeit	0,00	0	0	0	0	0
F33	Saldo der Ein- und Auszahlungen aus Investitionstätigkeit	0,00	0	0	0	0	0
F34	Finanzmittelüberschuss / -fehlbetrag	-24.230,13	-24.300	-30.300	-30.300	-30.300	-30.300
	Finanzierungstätigkeit						
F37	Saldo der Ein- und Auszahlungen aus Investitionskrediten	0,00	0	0	0	0	0
F39	Veränderung der Verbindlichkeiten gegenüber der Verbandsgemeinde im Rahmen der Einheitskasse	0,00	0	0	0	0	0
F40	Saldo der Ein- und Auszahlungen aus Finanzierungstätigkeit	0,00	0	0	0	0	0
F42	Verwendung Finanzmittelüberschuss / Deckung Finanzmittelfehlbetrag	0,00	0	0	0	0	0
F43	Veränderung der liquiden Mittel (einschl. durchlaufende Gelder)	0,00	0	0	0	0	0
F44	nachrichtlich: Ausgleich Finanzhaushalt	-24.230,13	-24.300	-30.300	-30.300	-30.300	-30.300

Teilfinanzplan 2023

5.4.1.5

A. Zahlungsübersicht

Hauptproduktbereich	5	Gestaltung Umwelt
Produktbereich	5.4	Verkehrsflächen und -anlagen, ÖPNV
Produktgruppe	5.4.1	Gemeindestraßen
Produkt	5.4.1.5	Konzessionsabgaben

Ifd. Nr.	Einzahlungs- und Auszahlungsarten	Ergebnis	Ansatz	Ansatz	Planung	Planung	Planung
		2021	2022	2023	2024	2025	2026
in EUR							
		1	2	3	4	5	6
	Entstehung des Finanzmittelüberschusses/-fehlbetrages aus ordentlicher und außerordentlicher Tätigkeit						
F7	+ Sonstige laufende Einzahlungen	22.315,33	26.000	23.000	23.000	23.000	0
66250000	<i>Konzessionsabgaben</i>	22.315,33	26.000	23.000	23.000	23.000	0
F8	Summe der laufenden Einzahlungen aus Verwaltungstätigkeit	22.315,33	26.000	23.000	23.000	23.000	0
F15	Summe der laufenden Auszahlungen aus Verwaltungstätigkeit	0,00	0	0	0	0	0
F16	Saldo der laufenden Ein- und Auszahlungen aus Verwaltungstätigkeit	22.315,33	26.000	23.000	23.000	23.000	0
F19	Saldo der Zins- und sonstigen Finanzein- und -auszahlungen	0,00	0	0	0	0	0
F20	Saldo der ordentlichen Ein- und Auszahlungen	22.315,33	26.000	23.000	23.000	23.000	0
F21	Saldo der außerordentlichen Ein- und Auszahlungen	0,00	0	0	0	0	0
F22	Saldo der Ein- und Auszahlungen aus internen Leistungsbeziehungen	0,00	0	0	0	0	0
F23	Saldo der ordentlichen und außerordentlichen Ein- und Auszahlungen	22.315,33	26.000	23.000	23.000	23.000	0
	Entstehung des Finanzmittelüberschusses/-fehlbetrages aus Investitionstätigkeit						
F27	Summe der Einzahlungen aus Investitionstätigkeit	0,00	0	0	0	0	0
F32	Summe der Auszahlungen aus Investitionstätigkeit	0,00	0	0	0	0	0
F33	Saldo der Ein- und Auszahlungen aus Investitionstätigkeit	0,00	0	0	0	0	0
F34	Finanzmittelüberschuss / -fehlbetrag	22.315,33	26.000	23.000	23.000	23.000	0
	Finanzierungstätigkeit						
F37	Saldo der Ein- und Auszahlungen aus Investitionskrediten	0,00	0	0	0	0	0
F39	Veränderung der Verbindlichkeiten gegenüber der Verbandsgemeinde im Rahmen der Einheitskasse	0,00	0	0	0	0	0
F40	Saldo der Ein- und Auszahlungen aus Finanzierungstätigkeit	0,00	0	0	0	0	0
F42	Verwendung Finanzmittelüberschuss / Deckung Finanzmittelfehlbetrag	0,00	0	0	0	0	0
F43	Veränderung der liquiden Mittel (einschl. durchlaufende Gelder)	0,00	0	0	0	0	0
F44	nachrichtlich: Ausgleich Finanzhaushalt	22.315,33	26.000	23.000	23.000	23.000	0

Teilfinanzplan 2023

5.5.1.1

A. Zahlungsübersicht

Hauptproduktbereich	5	Gestaltung Umwelt
Produktbereich	5.5	Natur- und Landschaftspflege
Produktgruppe	5.5.1	Öffentliches Grün, Landschaftsbau (soweit keinem anderen Produkt zuzuordnen)
Produkt	5.5.1.1	Öffentliches Grün, Landschaftsbau

Ifd. Nr.	Einzahlungs- und Auszahlungsarten	Ergebnis	Ansatz	Ansatz	Planung	Planung	Planung
		2021	2022	2023	2024	2025	2026
		in EUR					
		1	2	3	4	5	6
F8	Entstehung des Finanzmittelüberschusses/-fehlbetrages aus ordentlicher und außerordentlicher Tätigkeit Summe der laufenden Einzahlungen aus Verwaltungstätigkeit	0,00	0	0	0	0	0
F9	- Personal- und Versorgungsauszahlungen	44.799,51	45.800	54.150	55.600	57.030	58.460
70221000	Vergütungen	34.853,00	35.500	37.400	38.400	39.400	40.400
70299000	Sonstige Dienstbezüge / geringfügig Beschäftigte	0,00	0	9.000	9.200	9.400	9.600
70320000	Beiträge zu Versorgungskassen Arbeitnehmer	2.694,95	2.800	0	0	0	0
70420000	Beiträge zur gesetzlichen Sozialversicherung Arbeitnehmer	7.251,56	7.500	7.750	8.000	8.230	8.460
F10	- Auszahlungen für Sach- und Dienstleistungen	5.480,21	11.150	26.000	11.500	11.500	11.500
72202000	Strom	158,64	350	700	700	700	700
72320000	Bewirtschaftung der Grundstücke, Außenanlagen, Gebäude und Gebäudeeinrichtungen	0,00	800	5.300	800	800	800
72338000	Straßen, Wege, Plätze und Verkehrslenkungsanlagen	5.321,57	10.000	20.000	10.000	10.000	10.000
F15	Summe der laufenden Auszahlungen aus Verwaltungstätigkeit	50.279,72	56.950	80.150	67.100	68.530	69.960
F16	Saldo der laufenden Ein- und Auszahlungen aus Verwaltungstätigkeit	-50.279,72	-56.950	-80.150	-67.100	-68.530	-69.960
F19	Saldo der Zins- und sonstigen Finanzein- und -auszahlungen	0,00	0	0	0	0	0
F20	Saldo der ordentlichen Ein- und Auszahlungen	-50.279,72	-56.950	-80.150	-67.100	-68.530	-69.960
F21	Saldo der außerordentlichen Ein- und Auszahlungen	0,00	0	0	0	0	0
F22	Saldo der Ein- und Auszahlungen aus internen Leistungsbeziehungen	0,00	0	0	0	0	0
F23	Saldo der ordentlichen und außerordentlichen Ein- und Auszahlungen	-50.279,72	-56.950	-80.150	-67.100	-68.530	-69.960
F27	Entstehung des Finanzmittelüberschusses/-fehlbetrages aus Investitionstätigkeit Summe der Einzahlungen aus Investitionstätigkeit	0,00	0	0	0	0	0
F29	- Auszahlungen für Sachanlagen	0,00	10.000	4.000	0	0	0
78521000	Auszahlungen für bebaute Grundstücke und grundstücksgleiche Rechte, Auszahlungen für den Erwerb von Grund und Boden	0,00	10.000	0	0	0	0
78533000	Auszahlungen für Baumaßnahmen	0,00	0	4.000	0	0	0
F32	Summe der Auszahlungen aus Investitionstätigkeit	0,00	10.000	4.000	0	0	0
F33	Saldo der Ein- und Auszahlungen aus Investitionstätigkeit	0,00	-10.000	-4.000	0	0	0
F34	Finanzmittelüberschuss / -fehlbetrag	-50.279,72	-66.950	-84.150	-67.100	-68.530	-69.960
F37	Finanzierungstätigkeit Saldo der Ein- und Auszahlungen aus Investitionskrediten	0,00	0	0	0	0	0
F39	Veränderung der Verbindlichkeiten gegenüber der Verbandsgemeinde im Rahmen der Einheitskasse	0,00	0	0	0	0	0
F40	Saldo der Ein- und Auszahlungen aus Finanzierungstätigkeit	0,00	0	0	0	0	0
F42	Verwendung Finanzmittelüberschuss / Deckung Finanzmittelfehlbetrag	0,00	0	0	0	0	0
F43	Veränderung der liquiden Mittel (einschl. durchlaufende Gelder)	0,00	0	0	0	0	0
F44	nachrichtlich: Ausgleich Finanzhaushalt	-50.279,72	-56.950	-80.150	-67.100	-68.530	-69.960

Teilfinanzplan 2023

5.5.5.1

A. Zahlungsübersicht

Hauptproduktbereich	5	Gestaltung Umwelt
Produktbereich	5.5	Natur- und Landschaftspflege
Produktgruppe	5.5.5	Land- und Forstwirtschaft, Weinbau
Produkt	5.5.5.1	Kommunale Forstwirtschaft

Ifd. Nr.	Einzahlungs- und Auszahlungsarten	Ergebnis	Ansatz	Ansatz	Planung	Planung	Planung
		2021	2022	2023	2024	2025	2026
		in EUR					
		1	2	3	4	5	6
	Entstehung des Finanzmittelüberschusses/-fehlbetrages aus ordentlicher und außerordentlicher Tätigkeit						
F2	+ Zuwendungen, allgemeine Umlagen und sonstige Transfereinzahlungen	20.300,00	8.000	0	0	0	0
61441000	<i>vom Bund</i>	20.300,00	0	0	0	0	0
61442000	<i>vom Land</i>	0,00	8.000	0	0	0	0
F4	+ Öffentlich-rechtliche Leitungsentgelte	800,00	800	800	800	800	800
63690000	<i>Sonstige</i>	800,00	800	800	800	800	800
F5	+ Privatrechtliche Leistungsentgelte	77.279,79	74.500	78.140	78.140	78.140	78.140
64110000	<i>Einzahlungen aus Verkäufen von Vorräten</i>	77.279,79	74.500	78.140	78.140	78.140	78.140
F8	Summe der laufenden Einzahlungen aus Verwaltungstätigkeit	98.379,79	83.300	78.940	78.940	78.940	78.940
F10	- Auszahlungen für Sach- und Dienstleistungen	34.993,21	55.010	55.870	55.870	55.870	55.870
72490000	<i>sonstige Auszahlungen für Sachleistungen</i>	2.122,61	11.770	14.100	14.100	14.100	14.100
72920000	<i>Sonstige Auszahlungen für Dienstleistungen</i>	32.870,60	43.240	41.770	41.770	41.770	41.770
F12	- Zuwendungen, Umlagen und sonstige Transferauszahlungen	22.830,00	26.780	38.790	30.000	30.000	30.000
74144000	<i>an Zweckverbände</i>	22.830,00	26.780	38.790	30.000	30.000	30.000
F14	- Sonstige laufende Auszahlungen	4.819,99	4.070	4.070	4.070	4.070	4.070
76120000	<i>Auszahlungen für Aus- und Fortbildung, Umschulung</i>	709,48	0	0	0	0	0
76341000	<i>Fermeldegebühren</i>	55,96	0	0	0	0	0
76416000	<i>Umlagen an Schadensausgleichskassen</i>	3.506,94	3.510	3.510	3.510	3.510	3.510
76419000	<i>Sonstige Versicherungen</i>	382,90	390	390	390	390	390
76810000	<i>Grundsteuer</i>	164,71	170	170	170	170	170
F15	Summe der laufenden Auszahlungen aus Verwaltungstätigkeit	62.643,20	85.860	98.730	89.940	89.940	89.940
F16	Saldo der laufenden Ein- und Auszahlungen aus Verwaltungstätigkeit	35.736,59	-2.560	-19.790	-11.000	-11.000	-11.000
F19	Saldo der Zins- und sonstigen Finanzein- und -auszahlungen	0,00	0	0	0	0	0
F20	Saldo der ordentlichen Ein- und Auszahlungen	35.736,59	-2.560	-19.790	-11.000	-11.000	-11.000
F21	Saldo der außerordentlichen Ein- und Auszahlungen	0,00	0	0	0	0	0
F22	Saldo der Ein- und Auszahlungen aus internen Leistungsbeziehungen	0,00	0	0	0	0	0
F23	Saldo der ordentlichen und außerordentlichen Ein- und Auszahlungen	35.736,59	-2.560	-19.790	-11.000	-11.000	-11.000
F27	Entstehung des Finanzmittelüberschusses/-fehlbetrages aus Investitionstätigkeit	0,00	0	0	0	0	0
F32	Summe der Auszahlungen aus Investitionstätigkeit	0,00	0	0	0	0	0
F33	Saldo der Ein- und Auszahlungen aus Investitionstätigkeit	0,00	0	0	0	0	0
F34	Finanzmittelüberschuss / -fehlbetrag	35.736,59	-2.560	-19.790	-11.000	-11.000	-11.000
F37	Finanzierungstätigkeit						
F37	Saldo der Ein- und Auszahlungen aus Investitionskrediten	0,00	0	0	0	0	0
F39	Veränderung der Verbindlichkeiten gegenüber der Verbandsgemeinde im Rahmen der Einheitskasse	0,00	0	0	0	0	0
F40	Saldo der Ein- und Auszahlungen aus Finanzierungstätigkeit	0,00	0	0	0	0	0
F42	Verwendung Finanzmittelüberschuss / Deckung Finanzmittelfehlbetrag	0,00	0	0	0	0	0
F43	Veränderung der liquiden Mittel	0,00	0	0	0	0	0

Teilfinanzplan 2023

5.5.5.1

A. Zahlungsübersicht

Hauptproduktbereich 5 Gestaltung Umwelt
Produktbereich 5.5 Natur- und Landschaftspflege
Produktgruppe 5.5.5 Land- und Forstwirtschaft, Weinbau
Produkt 5.5.5.1 Kommunale Forstwirtschaft

Ifd. Nr.	Einzahlungs- und Auszahlungsarten	Ergebnis	Ansatz	Ansatz	Planung	Planung	Planung
		2021	2022	2023	2024	2025	2026
in EUR							
		1	2	3	4	5	6
(einschl. durchlaufende Gelder)							
F44	nachrichtlich: Ausgleich Finanzhaushalt	35.736,59	-2.560	-19.790	-11.000	-11.000	-11.000

Teilfinanzplan 2023

5.5.5.9

A. Zahlungsübersicht

Hauptproduktbereich	5	Gestaltung Umwelt
Produktbereich	5.5	Natur- und Landschaftspflege
Produktgruppe	5.5.5	Land- und Forstwirtschaft, Weinbau
Produkt	5.5.5.9	Feldwege, Landwirtschaftswege, Wirtschaftswege

Ifd. Nr.	Einzahlungs- und Auszahlungsarten	Ergebnis	Ansatz	Ansatz	Planung	Planung	Planung
		2021	2022	2023	2024	2025	2026
in EUR							
		1	2	3	4	5	6
	Entstehung des Finanzmittelüberschusses/-fehlbetrages aus ordentlicher und außerordentlicher Tätigkeit						
F8	Summe der laufenden Einzahlungen aus Verwaltungstätigkeit	0,00	0	0	0	0	0
F10	- Auszahlungen für Sach- und Dienstleistungen	0,00	1.000	1.000	1.000	1.000	1.000
72338000	<i>Straßen, Wege, Plätze und Verkehrslenkungsanlagen</i>	0,00	1.000	1.000	1.000	1.000	1.000
F15	Summe der laufenden Auszahlungen aus Verwaltungstätigkeit	0,00	1.000	1.000	1.000	1.000	1.000
F16	Saldo der laufenden Ein- und Auszahlungen aus Verwaltungstätigkeit	0,00	-1.000	-1.000	-1.000	-1.000	-1.000
F19	Saldo der Zins- und sonstigen Finanzein- und -auszahlungen	0,00	0	0	0	0	0
F20	Saldo der ordentlichen Ein- und Auszahlungen	0,00	-1.000	-1.000	-1.000	-1.000	-1.000
F21	Saldo der außerordentlichen Ein- und Auszahlungen	0,00	0	0	0	0	0
F22	Saldo der Ein- und Auszahlungen aus internen Leistungsbeziehungen	0,00	0	0	0	0	0
F23	Saldo der ordentlichen und außerordentlichen Ein- und Auszahlungen	0,00	-1.000	-1.000	-1.000	-1.000	-1.000
	Entstehung des Finanzmittelüberschusses/-fehlbetrages aus Investitionstätigkeit						
F27	Summe der Einzahlungen aus Investitionstätigkeit	0,00	0	0	0	0	0
F32	Summe der Auszahlungen aus Investitionstätigkeit	0,00	0	0	0	0	0
F33	Saldo der Ein- und Auszahlungen aus Investitionstätigkeit	0,00	0	0	0	0	0
F34	Finanzmittelüberschuss / -fehlbetrag	0,00	-1.000	-1.000	-1.000	-1.000	-1.000
	Finanzierungstätigkeit						
F37	Saldo der Ein- und Auszahlungen aus Investitionskrediten	0,00	0	0	0	0	0
F39	Veränderung der Verbindlichkeiten gegenüber der Verbandsgemeinde im Rahmen der Einheitskasse	0,00	0	0	0	0	0
F40	Saldo der Ein- und Auszahlungen aus Finanzierungstätigkeit	0,00	0	0	0	0	0
F42	Verwendung Finanzmittelüberschuss / Deckung Finanzmittelfehlbetrag	0,00	0	0	0	0	0
F43	Veränderung der liquiden Mittel (einschl. durchlaufende Gelder)	0,00	0	0	0	0	0
F44	nachrichtlich: Ausgleich Finanzhaushalt	0,00	-1.000	-1.000	-1.000	-1.000	-1.000

Teilfinanzplan 2023

5.7.3.1

A. Zahlungsübersicht

Hauptproduktbereich 5 Gestaltung Umwelt
Produktbereich 5.7 Wirtschaft und Tourismus
Produktgruppe 5.7.3 Allgemeine Einrichtungen und Unternehmen

Produkt 5.7.3.1 Kommunale allgemeine Einrichtungen und Unternehmen

Ifd. Nr.	Einzahlungs- und Auszahlungsarten	Ergebnis	Ansatz	Ansatz	Planung	Planung	Planung
		2021	2022	2023	2024	2025	2026
		in EUR					
		1	2	3	4	5	6
	Entstehung des Finanzmittelüberschusses/-fehlbetrages aus ordentlicher und außerordentlicher Tätigkeit						
F4	+ Öffentlich-rechtliche Leitungsentgelte	3.982,50	4.700	5.700	5.700	5.700	12.000
63210000	Entgelte für die Benutzung von öffentlichen Einrichtungen und für wirtschaftliche Dienstleistungen	3.982,50	4.700	5.700	5.700	5.700	12.000
F5	+ Privatrechtliche Leistungsentgelte	3.280,00	9.800	9.800	9.800	9.800	9.800
64120000	Mieten und Pachten	3.280,00	9.800	9.800	9.800	9.800	9.800
F6	+ Kostenerstattungen und Kostenumlagen	2.081,82	4.800	4.900	4.900	4.900	4.900
64290000	von Sonstigen	2.081,82	4.800	4.900	4.900	4.900	4.900
F8	Summe der laufenden Einzahlungen aus Verwaltungstätigkeit	9.344,32	19.300	20.400	20.400	20.400	26.700
F9	- Personal- und Versorgungsauszahlungen	4.231,38	4.400	4.600	4.730	4.860	4.990
70299000	Sonstige Dienstbezüge / geringfügig Beschäftigte	4.231,38	4.400	4.600	4.730	4.860	4.990
F10	- Auszahlungen für Sach- und Dienstleistungen	16.920,13	28.200	87.550	49.950	49.950	49.950
72201000	Heizung	3.755,78	9.650	37.950	27.050	27.050	27.050
72202000	Strom	435,25	4.300	5.500	4.700	4.700	4.700
72203000	Wasser / Abwasser	2.291,91	4.400	5.500	5.500	5.500	5.500
72205000	Sonstige Bewirtschaftungskosten	67,00	700	700	700	700	700
72206000	Abfallbeseitigung	492,54	550	600	600	600	600
72310000	Unterhaltung der Grundstücke, Außenanlagen, Gebäude und Gebäudeeinrichtungen	9.672,50	6.500	33.000	9.500	9.500	9.500
72320000	Bewirtschaftung der Grundstücke, Außenanlagen, Gebäude und Gebäudeeinrichtungen	0,00	200	200	200	200	200
72370000	Unterhaltung der Betriebs- und Geschäftsausstattung	0,00	800	800	800	800	800
72380000	Geringwertige Geräte, Ausstattungs-, Ausrüstungs- und sonstige Gebrauchsgegenstände	205,15	1.100	3.300	900	900	900
F14	- Sonstige laufende Auszahlungen	4.523,11	4.550	9.390	5.390	5.390	5.390
76290000	Sonstige Auszahlungen für die Inanspruchnahme von Rechten und Diensten	0,00	0	4.000	0	0	0
76329000	Sonstige Geschäftsausgaben	165,61	150	150	150	150	150
76341000	Fermeldegebühren	480,54	500	500	500	500	500
76346000	Rundfunk- und Fernsehgebühren	69,96	70	70	70	70	70
76411000	Gebäudeversicherungen	3.125,73	3.150	3.720	3.720	3.720	3.720
76810000	Grundsteuer	681,27	680	950	950	950	950
F15	Summe der laufenden Auszahlungen aus Verwaltungstätigkeit	25.674,62	37.150	101.540	60.070	60.200	60.330
F16	Saldo der laufenden Ein- und Auszahlungen aus Verwaltungstätigkeit	-16.330,30	-17.850	-81.140	-39.670	-39.800	-33.630
F19	Saldo der Zins- und sonstigen Finanzein- und -auszahlungen	0,00	0	0	0	0	0
F20	Saldo der ordentlichen Ein- und Auszahlungen	-16.330,30	-17.850	-81.140	-39.670	-39.800	-33.630
F21	Saldo der außerordentlichen Ein- und Auszahlungen	0,00	0	0	0	0	0
F22	Saldo der Ein- und Auszahlungen aus internen Leistungsbeziehungen	0,00	0	0	0	0	0
F23	Saldo der ordentlichen und außerordentlichen Ein- und Auszahlungen	-16.330,30	-17.850	-81.140	-39.670	-39.800	-33.630
	Entstehung des Finanzmittelüberschusses/-fehlbetrages aus Investitionstätigkeit						
F27	Summe der Einzahlungen aus Investitionstätigkeit	0,00	0	0	0	0	0
F29	- Auszahlungen für Sachanlagen	0,00	0	110.000	0	0	0

Teilfinanzplan 2023

5.7.3.1

A. Zahlungsübersicht

Hauptproduktbereich	5	Gestaltung Umwelt
Produktbereich	5.7	Wirtschaft und Tourismus
Produktgruppe	5.7.3	Allgemeine Einrichtungen und Unternehmen
Produkt	5.7.3.1	Kommunale allgemeine Einrichtungen und Unternehmen

Ifd. Nr.	Einzahlungs- und Auszahlungsarten	Ergebnis	Ansatz	Ansatz	Planung	Planung	Planung
		2021	2022	2023	2024	2025	2026
		in EUR					
		1	2	3	4	5	6
78523000	Auszahlungen für Sachanlagen~Auszahlungen für bebaute Grundstücke und grundstücksgleiche Rechte~Auszahlungen für Baumaßnahmen	0,00	0	110.000	0	0	0
F32	Summe der Auszahlungen aus Investitionstätigkeit	0,00	0	110.000	0	0	0
F33	Saldo der Ein- und Auszahlungen aus Investitionstätigkeit	0,00	0	-110.000	0	0	0
F34	Finanzmittelüberschuss / -fehlbetrag	-16.330,30	-17.850	-191.140	-39.670	-39.800	-33.630
	Finanzierungstätigkeit						
F37	Saldo der Ein- und Auszahlungen aus Investitionskrediten	0,00	0	0	0	0	0
F39	Veränderung der Verbindlichkeiten gegenüber der Verbandsgemeinde im Rahmen der Einheitskasse	0,00	0	0	0	0	0
F40	Saldo der Ein- und Auszahlungen aus Finanzierungstätigkeit	0,00	0	0	0	0	0
F42	Verwendung Finanzmittelüberschuss / Deckung Finanzmittelfehlbetrag	0,00	0	0	0	0	0
F43	Veränderung der liquiden Mittel (einschl. durchlaufende Gelder)	0,00	0	0	0	0	0
F44	nachrichtlich: Ausgleich Finanzhaushalt	-16.330,30	-17.850	-81.140	-39.670	-39.800	-33.630

Teilfinanzplan 2023

6.1.1.1

A. Zahlungsübersicht

Hauptproduktbereich 6 Zentrale Finanzleistungen
Produktbereich 6.1 Allgemeine Finanzwirtschaft
Produktgruppe 6.1.1 Steuern, allgemeine Zuweisungen, allgemeine Umlagen

Produkt 6.1.1.1 Steuern

Ifd. Nr.	Einzahlungs- und Auszahlungsarten	Ergebnis	Ansatz	Ansatz	Planung	Planung	Planung
		2021	2022	2023	2024	2025	2026
in EUR							
		1	2	3	4	5	6
	Entstehung des Finanzmittelüberschusses/-fehlbetrages aus ordentlicher und außerordentlicher Tätigkeit						
F1	+ Steuern und ähnliche Abgaben	2.996.408,20	861.500	937.400	958.700	980.100	1.000.800
60110000	Grundsteuer A	4.722,71	4.500	4.500	4.500	4.500	4.500
60120000	Grundsteuer B	120.783,09	115.000	127.700	127.700	127.700	127.700
60130000	Gewerbesteuer	2.412.329,27	330.000	317.000	317.000	317.000	317.000
60210000	Gemeindeanteil an der Einkommensteuer	416.935,54	380.000	450.000	470.000	490.000	510.000
60220000	Gemeindeanteil an der Umsatzsteuer	38.620,74	29.000	35.200	36.500	37.900	38.600
60330000	Hundesteuer	3.016,85	3.000	3.000	3.000	3.000	3.000
F8	Summe der laufenden Einzahlungen aus Verwaltungstätigkeit	2.996.408,20	861.500	937.400	958.700	980.100	1.000.800
F15	Summe der laufenden Auszahlungen aus Verwaltungstätigkeit	0,00	0	0	0	0	0
F16	Saldo der laufenden Ein- und Auszahlungen aus Verwaltungstätigkeit	2.996.408,20	861.500	937.400	958.700	980.100	1.000.800
F19	Saldo der Zins- und sonstigen Finanzein- und -auszahlungen	0,00	0	0	0	0	0
F20	Saldo der ordentlichen Ein- und Auszahlungen	2.996.408,20	861.500	937.400	958.700	980.100	1.000.800
F21	Saldo der außerordentlichen Ein- und Auszahlungen	0,00	0	0	0	0	0
F22	Saldo der Ein- und Auszahlungen aus internen Leistungsbeziehungen	0,00	0	0	0	0	0
F23	Saldo der ordentlichen und außerordentlichen Ein- und Auszahlungen	2.996.408,20	861.500	937.400	958.700	980.100	1.000.800
	Entstehung des Finanzmittelüberschusses/-fehlbetrages aus Investitionstätigkeit						
F27	Summe der Einzahlungen aus Investitionstätigkeit	0,00	0	0	0	0	0
F32	Summe der Auszahlungen aus Investitionstätigkeit	0,00	0	0	0	0	0
F33	Saldo der Ein- und Auszahlungen aus Investitionstätigkeit	0,00	0	0	0	0	0
F34	Finanzmittelüberschuss / -fehlbetrag	2.996.408,20	861.500	937.400	958.700	980.100	1.000.800
	Finanzierungstätigkeit						
F37	Saldo der Ein- und Auszahlungen aus Investitionskrediten	0,00	0	0	0	0	0
F39	Veränderung der Verbindlichkeiten gegenüber der Verbandsgemeinde im Rahmen der Einheitskasse	0,00	0	0	0	0	0
F40	Saldo der Ein- und Auszahlungen aus Finanzierungstätigkeit	0,00	0	0	0	0	0
F42	Verwendung Finanzmittelüberschuss / Deckung Finanzmittelfehlbetrag	0,00	0	0	0	0	0
F43	Veränderung der liquiden Mittel (einschl. durchlaufende Gelder)	0,00	0	0	0	0	0
F44	nachrichtlich: Ausgleich Finanzhaushalt	2.996.408,20	861.500	937.400	958.700	980.100	1.000.800

Teilfinanzplan 2023

6.1.1.3

A. Zahlungsübersicht

Hauptproduktbereich 6 Zentrale Finanzleistungen
Produktbereich 6.1 Allgemeine Finanzwirtschaft
Produktgruppe 6.1.1 Steuern, allgemeine Zuweisungen, allgemeine Umlagen

Produkt 6.1.1.3 Allgemeine Zuweisungen

Ifd. Nr.	Einzahlungs- und Auszahlungsarten	Ergebnis	Ansatz	Ansatz	Planung	Planung	Planung
		2021	2022	2023	2024	2025	2026
in EUR							
		1	2	3	4	5	6
	Entstehung des Finanzmittelüberschusses/-fehlbetrages aus ordentlicher und außerordentlicher Tätigkeit						
F2	+ Zuwendungen, allgemeine Umlagen und sonstige Transfereinzahlungen	66.492,00	0	0	0	0	0
61111000	<i>Schlüsselzuweisung A</i>	66.492,00	0	0	0	0	0
F8	Summe der laufenden Einzahlungen aus Verwaltungstätigkeit	66.492,00	0	0	0	0	0
F15	Summe der laufenden Auszahlungen aus Verwaltungstätigkeit	0,00	0	0	0	0	0
F16	Saldo der laufenden Ein- und Auszahlungen aus Verwaltungstätigkeit	66.492,00	0	0	0	0	0
F19	Saldo der Zins- und sonstigen Finanzein- und -auszahlungen	0,00	0	0	0	0	0
F20	Saldo der ordentlichen Ein- und Auszahlungen	66.492,00	0	0	0	0	0
F21	Saldo der außerordentlichen Ein- und Auszahlungen	0,00	0	0	0	0	0
F22	Saldo der Ein- und Auszahlungen aus internen Leistungsbeziehungen	0,00	0	0	0	0	0
F23	Saldo der ordentlichen und außerordentlichen Ein- und Auszahlungen	66.492,00	0	0	0	0	0
	Entstehung des Finanzmittelüberschusses/-fehlbetrages aus Investitionstätigkeit						
F27	Summe der Einzahlungen aus Investitionstätigkeit	0,00	0	0	0	0	0
F32	Summe der Auszahlungen aus Investitionstätigkeit	0,00	0	0	0	0	0
F33	Saldo der Ein- und Auszahlungen aus Investitionstätigkeit	0,00	0	0	0	0	0
F34	Finanzmittelüberschuss / -fehlbetrag	66.492,00	0	0	0	0	0
	Finanzierungstätigkeit						
F37	Saldo der Ein- und Auszahlungen aus Investitionskrediten	0,00	0	0	0	0	0
F39	Veränderung der Verbindlichkeiten gegenüber der Verbandsgemeinde im Rahmen der Einheitskasse	0,00	0	0	0	0	0
F40	Saldo der Ein- und Auszahlungen aus Finanzierungstätigkeit	0,00	0	0	0	0	0
F42	Verwendung Finanzmittelüberschuss / Deckung Finanzmittelfehlbetrag	0,00	0	0	0	0	0
F43	Veränderung der liquiden Mittel (einschl. durchlaufende Gelder)	0,00	0	0	0	0	0
F44	nachrichtlich: Ausgleich Finanzhaushalt	66.492,00	0	0	0	0	0

Teilfinanzplan 2023

6.1.1.5

A. Zahlungsübersicht

Hauptproduktbereich 6 Zentrale Finanzleistungen
Produktbereich 6.1 Allgemeine Finanzwirtschaft
Produktgruppe 6.1.1 Steuern, allgemeine Zuweisungen, allgemeine Umlagen

Produkt 6.1.1.5 Abgeführte allgemeine Umlagen

Ifd. Nr.	Einzahlungs- und Auszahlungsarten	Ergebnis	Ansatz	Ansatz	Planung	Planung	Planung
		2021	2022	2023	2024	2025	2026
		in EUR					
		1	2	3	4	5	6
	Entstehung des Finanzmittelüberschusses/-fehlbetrages aus ordentlicher und außerordentlicher Tätigkeit						
F8	Summe der laufenden Einzahlungen aus Verwaltungstätigkeit	0,00	0	0	0	0	0
F12	- Zuwendungen, Umlagen und sonstige Transferauszahlungen	729.125,35	2.371.850	1.092.190	1.096.690	1.096.190	1.095.690
74143000	<i>an die Gemeinden und Gemeindeverbände</i>	90.380,23	156.710	116.840	121.840	121.840	121.840
74144000	<i>an Zweckverbände</i>	58.509,00	55.000	70.000	70.000	70.000	70.000
74190000	<i>Zuweisungen und Zuschüsse an Sonstige</i>	5.319,12	5.000	4.500	4.000	3.500	3.000
74412000	<i>Finanzausgleichsumlage</i>	0,00	170.700	0	0	0	0
74421000	<i>Landkreise</i>	381.269,00	1.412.630	590.840	590.840	590.840	590.840
74423000	<i>Verbandsgemeinden</i>	193.648,00	571.810	310.010	310.010	310.010	310.010
F15	Summe der laufenden Auszahlungen aus Verwaltungstätigkeit	729.125,35	2.371.850	1.092.190	1.096.690	1.096.190	1.095.690
F16	Saldo der laufenden Ein- und Auszahlungen aus Verwaltungstätigkeit	-729.125,35	-2.371.850	-1.092.190	-1.096.690	-1.096.190	-1.095.690
F19	Saldo der Zins- und sonstigen Finanzein- und -auszahlungen	0,00	0	0	0	0	0
F20	Saldo der ordentlichen Ein- und Auszahlungen	-729.125,35	-2.371.850	-1.092.190	-1.096.690	-1.096.190	-1.095.690
F21	Saldo der außerordentlichen Ein- und Auszahlungen	0,00	0	0	0	0	0
F22	Saldo der Ein- und Auszahlungen aus internen Leistungsbeziehungen	0,00	0	0	0	0	0
F23	Saldo der ordentlichen und außerordentlichen Ein- und Auszahlungen	-729.125,35	-2.371.850	-1.092.190	-1.096.690	-1.096.190	-1.095.690
	Entstehung des Finanzmittelüberschusses/-fehlbetrages aus Investitionstätigkeit						
F27	Summe der Einzahlungen aus Investitionstätigkeit	0,00	0	0	0	0	0
F28	- Auszahlungen für immaterielle Vermögensgegenstände	0,00	0	238.260	0	0	0
78420000	<i>Auszahlungen für Sachanlagen~Auszahlungen für Investitionszuschüsse Nutzungsberechtigter</i>	0,00	0	238.260	0	0	0
F32	Summe der Auszahlungen aus Investitionstätigkeit	0,00	0	238.260	0	0	0
F33	Saldo der Ein- und Auszahlungen aus Investitionstätigkeit	0,00	0	-238.260	0	0	0
F34	Finanzmittelüberschuss / -fehlbetrag	-729.125,35	-2.371.850	-1.330.450	-1.096.690	-1.096.190	-1.095.690
	Finanzierungstätigkeit						
F37	Saldo der Ein- und Auszahlungen aus Investitionskrediten	0,00	0	0	0	0	0
F39	Veränderung der Verbindlichkeiten gegenüber der Verbandsgemeinde im Rahmen der Einheitskasse	0,00	0	0	0	0	0
F40	Saldo der Ein- und Auszahlungen aus Finanzierungstätigkeit	0,00	0	0	0	0	0
F42	Verwendung Finanzmittelüberschuss / Deckung Finanzmittelfehlbetrag	0,00	0	0	0	0	0
F43	Veränderung der liquiden Mittel (einschl. durchlaufende Gelder)	0,00	0	0	0	0	0
F44	nachrichtlich: Ausgleich Finanzhaushalt	-729.125,35	-2.371.850	-1.092.190	-1.096.690	-1.096.190	-1.095.690

Teilfinanzplan 2023

6.1.1.6

A. Zahlungsübersicht

Hauptproduktbereich 6 Zentrale Finanzleistungen
Produktbereich 6.1 Allgemeine Finanzwirtschaft
Produktgruppe 6.1.1 Steuern, allgemeine Zuweisungen, allgemeine Umlagen

Produkt 6.1.1.6 Steuerbeteiligungen

Ifd. Nr.	Einzahlungs- und Auszahlungsarten	Ergebnis	Ansatz	Ansatz	Planung	Planung	Planung
		2021	2022	2023	2024	2025	2026
		in EUR					
		1	2	3	4	5	6
	Entstehung des Finanzmittelüberschusses/-fehlbetrages aus ordentlicher und außerordentlicher Tätigkeit						
F8	Summe der laufenden Einzahlungen aus Verwaltungstätigkeit	0,00	0	0	0	0	0
F12	- Zuwendungen, Umlagen und sonstige Transferauszahlungen	260.706,20	31.700	40.500	40.500	40.500	40.500
74310000	<i>Gewerbesteuerumlage</i>	<i>260.706,20</i>	<i>31.700</i>	<i>40.500</i>	<i>40.500</i>	<i>40.500</i>	<i>40.500</i>
F15	Summe der laufenden Auszahlungen aus Verwaltungstätigkeit	260.706,20	31.700	40.500	40.500	40.500	40.500
F16	Saldo der laufenden Ein- und Auszahlungen aus Verwaltungstätigkeit	-260.706,20	-31.700	-40.500	-40.500	-40.500	-40.500
F19	Saldo der Zins- und sonstigen Finanzein- und -auszahlungen	0,00	0	0	0	0	0
F20	Saldo der ordentlichen Ein- und Auszahlungen	-260.706,20	-31.700	-40.500	-40.500	-40.500	-40.500
F21	Saldo der außerordentlichen Ein- und Auszahlungen	0,00	0	0	0	0	0
F22	Saldo der Ein- und Auszahlungen aus internen Leistungsbeziehungen	0,00	0	0	0	0	0
F23	Saldo der ordentlichen und außerordentlichen Ein- und Auszahlungen	-260.706,20	-31.700	-40.500	-40.500	-40.500	-40.500
	Entstehung des Finanzmittelüberschusses/-fehlbetrages aus Investitionstätigkeit						
F27	Summe der Einzahlungen aus Investitionstätigkeit	0,00	0	0	0	0	0
F32	Summe der Auszahlungen aus Investitionstätigkeit	0,00	0	0	0	0	0
F33	Saldo der Ein- und Auszahlungen aus Investitionstätigkeit	0,00	0	0	0	0	0
F34	Finanzmittelüberschuss / -fehlbetrag	-260.706,20	-31.700	-40.500	-40.500	-40.500	-40.500
	Finanzierungstätigkeit						
F37	Saldo der Ein- und Auszahlungen aus Investitionskrediten	0,00	0	0	0	0	0
F39	Veränderung der Verbindlichkeiten gegenüber der Verbandsgemeinde im Rahmen der Einheitskasse	0,00	0	0	0	0	0
F40	Saldo der Ein- und Auszahlungen aus Finanzierungstätigkeit	0,00	0	0	0	0	0
F42	Verwendung Finanzmittelüberschuss / Deckung Finanzmittelfehlbetrag	0,00	0	0	0	0	0
F43	Veränderung der liquiden Mittel (einschl. durchlaufende Gelder)	0,00	0	0	0	0	0
F44	nachrichtlich: Ausgleich Finanzhaushalt	-260.706,20	-31.700	-40.500	-40.500	-40.500	-40.500

Teilfinanzplan 2023

6.1.1.7

A. Zahlungsübersicht

Hauptproduktbereich 6 Zentrale Finanzleistungen
Produktbereich 6.1 Allgemeine Finanzwirtschaft
Produktgruppe 6.1.1 Steuern, allgemeine Zuweisungen, allgemeine Umlagen

Produkt 6.1.1.7 Ausgleichsleistungen

Ifd. Nr.	Einzahlungs- und Auszahlungsarten	Ergebnis	Ansatz	Ansatz	Planung	Planung	Planung
		2021	2022	2023	2024	2025	2026
		in EUR					
		1	2	3	4	5	6
	Entstehung des Finanzmittelüberschusses/-fehlbetrages aus ordentlicher und außerordentlicher Tätigkeit						
F1	+ Steuern und ähnliche Abgaben	44.077,93	40.000	49.000	50.000	52.000	53.000
60521000	<i>Familienleistungsausgleich</i>	44.077,93	40.000	49.000	50.000	52.000	53.000
F8	Summe der laufenden Einzahlungen aus Verwaltungstätigkeit	44.077,93	40.000	49.000	50.000	52.000	53.000
F15	Summe der laufenden Auszahlungen aus Verwaltungstätigkeit	0,00	0	0	0	0	0
F16	Saldo der laufenden Ein- und Auszahlungen aus Verwaltungstätigkeit	44.077,93	40.000	49.000	50.000	52.000	53.000
F19	Saldo der Zins- und sonstigen Finanzein- und -auszahlungen	0,00	0	0	0	0	0
F20	Saldo der ordentlichen Ein- und Auszahlungen	44.077,93	40.000	49.000	50.000	52.000	53.000
F21	Saldo der außerordentlichen Ein- und Auszahlungen	0,00	0	0	0	0	0
F22	Saldo der Ein- und Auszahlungen aus internen Leistungsbeziehungen	0,00	0	0	0	0	0
F23	Saldo der ordentlichen und außerordentlichen Ein- und Auszahlungen	44.077,93	40.000	49.000	50.000	52.000	53.000
	Entstehung des Finanzmittelüberschusses/-fehlbetrages aus Investitionstätigkeit						
F27	Summe der Einzahlungen aus Investitionstätigkeit	0,00	0	0	0	0	0
F32	Summe der Auszahlungen aus Investitionstätigkeit	0,00	0	0	0	0	0
F33	Saldo der Ein- und Auszahlungen aus Investitionstätigkeit	0,00	0	0	0	0	0
F34	Finanzmittelüberschuss / -fehlbetrag	44.077,93	40.000	49.000	50.000	52.000	53.000
	Finanzierungstätigkeit						
F37	Saldo der Ein- und Auszahlungen aus Investitionskrediten	0,00	0	0	0	0	0
F39	Veränderung der Verbindlichkeiten gegenüber der Verbandsgemeinde im Rahmen der Einheitskasse	0,00	0	0	0	0	0
F40	Saldo der Ein- und Auszahlungen aus Finanzierungstätigkeit	0,00	0	0	0	0	0
F42	Verwendung Finanzmittelüberschuss / Deckung Finanzmittelfehlbetrag	0,00	0	0	0	0	0
F43	Veränderung der liquiden Mittel (einschl. durchlaufende Gelder)	0,00	0	0	0	0	0
F44	nachrichtlich: Ausgleich Finanzhaushalt	44.077,93	40.000	49.000	50.000	52.000	53.000

Teilfinanzplan 2023

6.1.2.0

A. Zahlungsübersicht

Hauptproduktbereich	6	Zentrale Finanzleistungen
Produktbereich	6.1	Allgemeine Finanzwirtschaft
Produktgruppe	6.1.2	Sonstige allgemeine Finanzwirtschaft (soweit nicht einem anderen Produkt direkt zugeordnet)
Produkt	6.1.2.0	Sonstige allgemeine Finanzwirtschaft

Ifd. Nr.	Einzahlungs- und Auszahlungsarten	Ergebnis	Ansatz	Ansatz	Planung	Planung	Planung
		2021	2022	2023	2024	2025	2026
		in EUR					
		1	2	3	4	5	6
	Entstehung des Finanzmittelüberschusses/-fehlbetrages aus ordentlicher und außerordentlicher Tätigkeit						
F8	Summe der laufenden Einzahlungen aus Verwaltungstätigkeit	0,00	0	0	0	0	0
F15	Summe der laufenden Auszahlungen aus Verwaltungstätigkeit	0,00	0	0	0	0	0
F16	Saldo der laufenden Ein- und Auszahlungen aus Verwaltungstätigkeit	0,00	0	0	0	0	0
F19	Saldo der Zins- und sonstigen Finanzein- und -auszahlungen	0,00	0	0	0	0	0
F20	Saldo der ordentlichen Ein- und Auszahlungen	0,00	0	0	0	0	0
F21	Saldo der außerordentlichen Ein- und Auszahlungen	0,00	0	0	0	0	0
F22	Saldo der Ein- und Auszahlungen aus internen Leistungsbeziehungen	0,00	0	0	0	0	0
F23	Saldo der ordentlichen und außerordentlichen Ein- und Auszahlungen	0,00	0	0	0	0	0
	Entstehung des Finanzmittelüberschusses/-fehlbetrages aus Investitionstätigkeit						
F27	Summe der Einzahlungen aus Investitionstätigkeit	0,00	0	0	0	0	0
F32	Summe der Auszahlungen aus Investitionstätigkeit	0,00	0	0	0	0	0
F33	Saldo der Ein- und Auszahlungen aus Investitionstätigkeit	0,00	0	0	0	0	0
F34	Finanzmittelüberschuss / -fehlbetrag	0,00	0	0	0	0	0
	Finanzierungstätigkeit						
F37	Saldo der Ein- und Auszahlungen aus Investitionskrediten	0,00	0	0	0	0	0
F38	Veränderung der Forderungen gegenüber der Verbandsgemeinde	-1.718.224,10	-1.891.530	-679.250	0	0	0
69644000	im Rahmen der Einheitskasse für Gemeinden und Gemeindeverbände	1.205.591,88	0	0	0	0	0
79644000	für Gemeinden und Gemeindeverbände	-2.923.815,98	-1.891.530	-679.250	0	0	0
F39	Veränderung der Verbindlichkeiten gegenüber der Verbandsgemeinde im Rahmen der Einheitskasse	0,00	0	0	0	0	0
F40	Saldo der Ein- und Auszahlungen aus Finanzierungstätigkeit	-1.718.224,10	-1.891.530	-679.250	0	0	0
F42	Verwendung Finanzmittelüberschuss / Deckung Finanzmittelfehlbetrag	-1.718.224,10	-1.891.530	-679.250	0	0	0
F43	Veränderung der liquiden Mittel (einschl. durchlaufende Gelder)	-1.718.224,10	-1.891.530	-679.250	0	0	0

Teilfinanzplan 2023

6.1.2.1

A. Zahlungsübersicht

Hauptproduktbereich	6	Zentrale Finanzleistungen
Produktbereich	6.1	Allgemeine Finanzwirtschaft
Produktgruppe	6.1.2	Sonstige allgemeine Finanzwirtschaft (soweit nicht einem anderen Produkt direkt zugeordnet)
Produkt	6.1.2.1	Zinsen und ähnliche Erträge

Ifd. Nr.	Einzahlungs- und Auszahlungsarten	Ergebnis	Ansatz	Ansatz	Planung	Planung	Planung
		2021	2022	2023	2024	2025	2026
in EUR							
		1	2	3	4	5	6
	Entstehung des Finanzmittelüberschusses/-fehlbetrages aus ordentlicher und außerordentlicher Tätigkeit						
F8	Summe der laufenden Einzahlungen aus Verwaltungstätigkeit	0,00	0	0	0	0	0
F15	Summe der laufenden Auszahlungen aus Verwaltungstätigkeit	0,00	0	0	0	0	0
F16	Saldo der laufenden Ein- und Auszahlungen aus Verwaltungstätigkeit	0,00	0	0	0	0	0
F17	+ Zinseinzahlungen und sonstige Finanzeinzahlungen	16,00	200	1.000	1.000	1.000	1.000
67200000	Zinsen aus Stundungen und Verrentungen	0,00	200	500	500	500	500
67920000	Vollverzinsung aus Gewerbesteuer (§ 233a AO)	16,00	0	500	500	500	500
F18	- Zinsauszahlungen und sonstige Finanzauszahlungen	64,00	200	500	500	500	500
77910000	aus der Vollverzinsung der Gewerbesteuer (§ 233a AO)	64,00	200	500	500	500	500
F19	Saldo der Zins- und sonstigen Finanzein- und -auszahlungen	-48,00	0	500	500	500	500
F20	Saldo der ordentlichen Ein- und Auszahlungen	-48,00	0	500	500	500	500
F21	Saldo der außerordentlichen Ein- und Auszahlungen	0,00	0	0	0	0	0
F22	Saldo der Ein- und Auszahlungen aus internen Leistungsbeziehungen	0,00	0	0	0	0	0
F23	Saldo der ordentlichen und außerordentlichen Ein- und Auszahlungen	-48,00	0	500	500	500	500
	Entstehung des Finanzmittelüberschusses/-fehlbetrages aus Investitionstätigkeit						
F27	Summe der Einzahlungen aus Investitionstätigkeit	0,00	0	0	0	0	0
F32	Summe der Auszahlungen aus Investitionstätigkeit	0,00	0	0	0	0	0
F33	Saldo der Ein- und Auszahlungen aus Investitionstätigkeit	0,00	0	0	0	0	0
F34	Finanzmittelüberschuss / -fehlbetrag	-48,00	0	500	500	500	500
	Finanzierungstätigkeit						
F37	Saldo der Ein- und Auszahlungen aus Investitionskrediten	0,00	0	0	0	0	0
F39	Veränderung der Verbindlichkeiten gegenüber der Verbandsgemeinde im Rahmen der Einheitskasse	0,00	0	0	0	0	0
F40	Saldo der Ein- und Auszahlungen aus Finanzierungstätigkeit	0,00	0	0	0	0	0
F42	Verwendung Finanzmittelüberschuss / Deckung Finanzmittelfehlbetrag	0,00	0	0	0	0	0
F43	Veränderung der liquiden Mittel (einschl. durchlaufende Gelder)	0,00	0	0	0	0	0
F44	nachrichtlich: Ausgleich Finanzhaushalt	-48,00	0	500	500	500	500

Teilfinanzplan 2023

6.1.2.2

A. Zahlungsübersicht

Hauptproduktbereich	6	Zentrale Finanzleistungen
Produktbereich	6.1	Allgemeine Finanzwirtschaft
Produktgruppe	6.1.2	Sonstige allgemeine Finanzwirtschaft (soweit nicht einem anderen Produkt direkt zugeordnet)
Produkt	6.1.2.2	Zinsen und ähnliche Aufwendungen

lfd. Nr.	Einzahlungs- und Auszahlungsarten	Ergebnis	Ansatz	Ansatz	Planung	Planung	Planung
		2021	2022	2023	2024	2025	2026
		in EUR					
		1	2	3	4	5	6
	Entstehung des Finanzmittelüberschusses/-fehlbetrages aus ordentlicher und außerordentlicher Tätigkeit						
F8	Summe der laufenden Einzahlungen aus Verwaltungstätigkeit	0,00	0	0	0	0	0
F12	- Zuwendungen, Umlagen und sonstige Transferauszahlungen	1.335,00	1.400	1.400	1.400	1.400	1.400
74190000	<i>Zuweisungen und Zuschüsse an Sonstige</i>	<i>1.335,00</i>	<i>1.400</i>	<i>1.400</i>	<i>1.400</i>	<i>1.400</i>	<i>1.400</i>
F14	- Sonstige laufende Auszahlungen	354,44	360	380	380	380	380
76430000	<i>sonstige Beiträge</i>	<i>354,44</i>	<i>360</i>	<i>380</i>	<i>380</i>	<i>380</i>	<i>380</i>
F15	Summe der laufenden Auszahlungen aus Verwaltungstätigkeit	1.689,44	1.760	1.780	1.780	1.780	1.780
F16	Saldo der laufenden Ein- und Auszahlungen aus Verwaltungstätigkeit	-1.689,44	-1.760	-1.780	-1.780	-1.780	-1.780
F18	- Zinsauszahlungen und sonstige Finanzauszahlungen	4.398,68	1.500	0	0	0	0
77430000	<i>an Gemeinden und Gemeindeverbände</i>	<i>4.398,68</i>	<i>1.500</i>	<i>0</i>	<i>0</i>	<i>0</i>	<i>0</i>
F19	Saldo der Zins- und sonstigen Finanzein- und -auszahlungen	-4.398,68	-1.500	0	0	0	0
F20	Saldo der ordentlichen Ein- und Auszahlungen	-6.088,12	-3.260	-1.780	-1.780	-1.780	-1.780
F21	Saldo der außerordentlichen Ein- und Auszahlungen	0,00	0	0	0	0	0
F22	Saldo der Ein- und Auszahlungen aus internen Leistungsbeziehungen	0,00	0	0	0	0	0
F23	Saldo der ordentlichen und außerordentlichen Ein- und Auszahlungen	-6.088,12	-3.260	-1.780	-1.780	-1.780	-1.780
	Entstehung des Finanzmittelüberschusses/-fehlbetrages aus Investitionstätigkeit						
F27	Summe der Einzahlungen aus Investitionstätigkeit	0,00	0	0	0	0	0
F32	Summe der Auszahlungen aus Investitionstätigkeit	0,00	0	0	0	0	0
F33	Saldo der Ein- und Auszahlungen aus Investitionstätigkeit	0,00	0	0	0	0	0
F34	Finanzmittelüberschuss / -fehlbetrag	-6.088,12	-3.260	-1.780	-1.780	-1.780	-1.780
	Finanzierungstätigkeit						
F37	Saldo der Ein- und Auszahlungen aus Investitionskrediten	0,00	0	0	0	0	0
F39	Veränderung der Verbindlichkeiten gegenüber der Verbandsgemeinde im Rahmen der Einheitskasse	0,00	0	0	0	0	0
F40	Saldo der Ein- und Auszahlungen aus Finanzierungstätigkeit	0,00	0	0	0	0	0
F42	Verwendung Finanzmittelüberschuss / Deckung Finanzmittelfehlbetrag	0,00	0	0	0	0	0
F43	Veränderung der liquiden Mittel (einschl. durchlaufende Gelder)	0,00	0	0	0	0	0
F44	nachrichtlich: Ausgleich Finanzhaushalt	-6.088,12	-3.260	-1.780	-1.780	-1.780	-1.780

Teilfinanzplan 2023

6.2.6.0

A. Zahlungsübersicht

Hauptproduktbereich	6	Zentrale Finanzleistungen
Produktbereich	6.2	Beteiligungen, Sondervermögen (soweit nicht einem anderen Produkt direkt zugeordnet)
Produktgruppe	6.2.6	Beteiligungen, Anteile, Wertpapiere des Anlagevermögens
Produkt	6.2.6.0	Beteiligungen, Anteile, Wertpapiere des Anlagevermögens

Ifd. Nr.	Einzahlungs- und Auszahlungsarten	Ergebnis	Ansatz	Ansatz	Planung	Planung	Planung
		2021	2022	2023	2024	2025	2026
		in EUR					
		1	2	3	4	5	6
	Entstehung des Finanzmittelüberschusses/-fehlbetrages aus ordentlicher und außerordentlicher Tätigkeit						
F8	Summe der laufenden Einzahlungen aus Verwaltungstätigkeit	0,00	0	0	0	0	0
F15	Summe der laufenden Auszahlungen aus Verwaltungstätigkeit	0,00	0	0	0	0	0
F16	Saldo der laufenden Ein- und Auszahlungen aus Verwaltungstätigkeit	0,00	0	0	0	0	0
F17	+ Zinseinzahlungen und sonstige Finanzeinzahlungen	200,00	0	0	0	0	0
67990000	<i>Sonstige</i>	<i>200,00</i>	<i>0</i>	<i>0</i>	<i>0</i>	<i>0</i>	<i>0</i>
F19	Saldo der Zins- und sonstigen Finanzein- und -auszahlungen	200,00	0	0	0	0	0
F20	Saldo der ordentlichen Ein- und Auszahlungen	200,00	0	0	0	0	0
F21	Saldo der außerordentlichen Ein- und Auszahlungen	0,00	0	0	0	0	0
F22	Saldo der Ein- und Auszahlungen aus internen Leistungsbeziehungen	0,00	0	0	0	0	0
F23	Saldo der ordentlichen und außerordentlichen Ein- und Auszahlungen	200,00	0	0	0	0	0
	Entstehung des Finanzmittelüberschusses/-fehlbetrages aus Investitionstätigkeit						
F27	Summe der Einzahlungen aus Investitionstätigkeit	0,00	0	0	0	0	0
F32	Summe der Auszahlungen aus Investitionstätigkeit	0,00	0	0	0	0	0
F33	Saldo der Ein- und Auszahlungen aus Investitionstätigkeit	0,00	0	0	0	0	0
F34	Finanzmittelüberschuss / -fehlbetrag	200,00	0	0	0	0	0
	Finanzierungstätigkeit						
F37	Saldo der Ein- und Auszahlungen aus Investitionskrediten	0,00	0	0	0	0	0
F39	Veränderung der Verbindlichkeiten gegenüber der Verbandsgemeinde im Rahmen der Einheitskasse	0,00	0	0	0	0	0
F40	Saldo der Ein- und Auszahlungen aus Finanzierungstätigkeit	0,00	0	0	0	0	0
F42	Verwendung Finanzmittelüberschuss / Deckung Finanzmittelfehlbetrag	0,00	0	0	0	0	0
F43	Veränderung der liquiden Mittel (einschl. durchlaufende Gelder)	0,00	0	0	0	0	0
F44	nachrichtlich: Ausgleich Finanzhaushalt	200,00	0	0	0	0	0

Haushaltsvermerke nach §§ 14 – 17 GemHVO

§ 16 Deckungsfähigkeit

Innerhalb eines Teilergebnishaushaltes sind die Ansätze für Aufwendungen gegenseitig deckungsfähig.
(Entspricht der grundsätzlichen gesetzlichen Regelung)

§ 17 Übertragbarkeit

Innerhalb eines Teilhaushaltes werden die Ansätze für ordentliche Aufwendungen und Auszahlungen nur ausnahmsweise für folgende Bereiche für übertragbar erklärt.

Unterhaltungsaufwendungen für:

- **Gemeindestraßen**
- **Unterhaltung Straßenbeleuchtung**
- **Unterhaltung DGH (ehemalige Schule)**
- **Unterhaltung Deichwiesenhof**
- **Unterhaltung Wirtschaftswege**
- **Bebauungsplan**

Bei den Ansätzen für Auszahlungen aus Investitionstätigkeit gelten die gesetzlichen Regelungen § 17 Abs 2 ff

Stellenplan 2023						
Ortsgemeinde Bonefeld	Bes.-Gruppe/ Entgeltgruppe TVöD	Bewertung	Zahl der Stellen für das Haushaltsjahr 2023	Zahl der Stellen für das Haushaltsjahr		Stellenvermerke ²⁾ und Erläuterungen ³⁾
				SOLL 2022	IST ¹⁾ (tatsächliche Besetzung) 30.06.2022	
Teilhaushalt 1						
Arbeitnehmer						
Gemeindearbeiter	EG 3		1	1	1	
Summe Beschäftigte			1	1	1	

¹⁾ Bei Abweichung vom Soll: Angabe der Besoldungsgruppe/Entgelte

²⁾ Aufgabenschwerpunkt

³⁾ Erläuterungen z.B. zu Planstellen, die nicht der allgemeinen Obergrenzenregelung unterliegen, oder zu wesentlichen Abweichungen gegenüber dem Stellenplan des Vorjahres.

Übersicht über die Beurteilung der dauernden Leistungsfähigkeit (Berechnung der "sog. Freien Finanzspitze"; Ausgleich Finanzhaushalt)								
Ortsgemeinde Bonfeld	Ifd. Nr.	Einzahlungs- und Auszahlungsarten	in € ²				Planungsdaten des dritten Haushaltsjahres 2026	
			Ergebnisse des Haushaltsvorjahres 2021	Ansätze des Haushaltsvorjahres einschl. Nachträge ¹⁾ 2022	Ansätze des Haushaltsjahres 2023	Planungsdaten des Haushaltsjahres 2024		Planungsdaten des zweiten Haushaltsjahres 2025
Entstehungsrechnung	1	Saldo der ordentlichen und außerordentlichen Ein- und Auszahlungen (§ 2 Abs. 1 Satz 1 Posten F 23 GemHVO)	2.007.568,61	-1.736.530,00	-420.790,00	-327.400,00	-305.530,00	-301.920,00
	2	abzüglich Auszahlungen zur planmäßigen Tilgung von bereits genehmigten Investitionskrediten (§ 2 Abs. 1 Satz 1 Posten F 36 GemHVO)	0,00	0,00	0,00	0,00	0,00	0,00
	3	= „freie Finanzspitze“	2.007.568,61	-1.736.530,00	-420.790,00	-327.400,00	-305.530,00	-301.920,00
	4	abzüglich Auszahlungen zur planmäßigen Tilgung von geplanten, aber noch nicht genehmigten Investitionskrediten (§ 2 Abs. 1 Satz 1 Posten F 36 GemHVO)						
	5	verbleibende Finanzspitze (Ziel in allen Jahren: 0)	2.007.568,61	-1.736.530,00	-420.790,00	-327.400,00	-305.530,00	-301.920,00
Verwendungsrechnung	Endfällige Kredite		einschließlich Zinsauszahlungen für bereits genehmigte Kredite noch nicht genehmigte Kredite					
	Jahr	Betrag:						
	Jahr	Betrag:						
	...							
			Stand der Kredite zur Liquiditätssicherung ³⁾					
			Jahr					Betrag:
			Jahr					Betrag:
			...					

1) - Ergebnisse des Haushaltsvorjahres, sofern vorliegend.

2) - Angaben können auch in 1.000,00 € erfolgen.

3) - Bei Ortsgemeinden Stand der Verbindlichkeiten gegenüber der Verbandsgemeinde, bei Verbandsgemeinden nur den auf ihren Haushalt entfallenden Anteil.

Anlagen zum Haushaltsplan der Ortsgemeinde Bonfeld

2023

Muster 26 zu § 93 Abs. 4 GemO

Übersicht über die Entwicklung der Jahresergebnisse			
lfd. Nr.	Ergebnis (gemäß § 2 Abs. 1 Nr. 31 GemHVO)	Jahr	Beitrag in €
1	5. Haushaltsvorjahr (festgestelltes Jahresergebnis)	2018	4.274,50
2	4. Haushaltsvorjahr (festgestelltes Jahresergebnis)	2019	21.271,59
3	3. Haushaltsvorjahr (festgestelltes Jahresergebnis)	2020	356.292,08
4	2. Haushaltsvorjahr (Rechnungsergebnis)	2021	778.458,45
5	1. Haushaltsvorjahr (Ansatz des Haushaltsvorjahres - einschl. Nachträge)	2022	-634.070,00
6	Jahresergebnis (Ansatz des Haushaltsjahres)	2023	-474.870,00
7	Zwischensumme		51.356,62
8	1. Haushaltsfolgejahr (Planung)	2024	-380.779,00
9	2. Haushaltsfolgejahr (Planung)	2025	-357.431,00
10	3. Haushaltsfolgejahr (Planung)	2026	-352.501,00
11	Summe	X	-1.039.354,38

Muster 27 zu § 93 Abs. 4 GemO

Übersicht über die Entwicklung der Finanzmittelüberschüsse und -fehlbeträge					
lfd. Nr.	Ergebnis	Jahr	Saldo der ordentl. & außerordentl. Ein- und Auszahlungen § 3 Nr. 26 GemHVO (in €)	./. planmäßige Tilgung (in €)	= vorzutragende Beträge (in €)
1	aus Haushaltsvorjahren vorzutragende Beträge davon aus:	X	X	X	
2	5. Haushaltsvorjahr (festgestelltes Jahresergebnis)	2018	61.070,34	0,00	61.070,34
3	4. Haushaltsvorjahr (festgestelltes Jahresergebnis)	2019	28.198,08	0,00	28.198,08
4	3. Haushaltsvorjahr (festgestelltes Jahresergebnis)	2020	286.384,36	0,00	286.384,36
5	2. Haushaltsvorjahr (Rechnungsergebnis)	2021	2.007.568,61	0,00	2.007.568,61
6	1. Haushaltsvorjahr (Ansatz des Haushaltsvorjahres - einschl. Nachträge)	2022	-1.736.530,00	0,00	-48.550,00
7	Jahresergebnis (Ansatz des Haushaltsjahres)	2023	-420.790,00	0,00	
8	vorzutragender Betrag		225.901,39	0,00	2.334.671,39
9	geplanter Vortrag 1. Haushaltsfolgejahr (Planung)	2024	-327.400,00	0,00	-327.400,00
10	geplanter Vortrag 2. Haushaltsfolgejahr (Planung)	2025	-305.530,00	0,00	-305.530,00
11	geplanter Vortrag 3. Haushaltsfolgejahr (Planung)	2026	-301.920,00	0,00	-301.920,00
12	Summe	X	-708.948,61	0,00	1.399.821,39

Muster 28 (zu § 95 Abs. 3 GemO)

Übersicht über die Entwicklung des Eigenkapitals				
lfd. Nr.	Ergebnis (gemäß § 2 Abs. 1 Nr. 31 GemHVO)	Jahr	Betrag	nachrichtlich: aufgelaufenes Eigenkapital
				in €
1	Eigenkapital zum 31.12. des dritten Haushaltsvorjahres	2020	356.357,80	6.418.081,72
2	+ Jahresergebnis des zweiten Haushaltsvorjahres	2021	-778.458,45	7.196.540,17
3	+ Ansatz für Jahresergebnis des Haushaltsvorjahres	2022	634.070,00	6.562.470,17
4	+ Ansatz für Jahresergebnis des Haushaltsjahres	2023	474.870,00	6.087.600,17
5	+ geplantes Jahresergebnis des Haushaltsfolgejahres	2024	380.779,00	5.706.821,17
6	+ geplantes Jahresergebnis des 2. Haushaltsfolgejahres	2025	357.431,00	5.349.390,17
7	+ geplantes Jahresergebnis des 3. Haushaltsfolgejahres	2026	352.501,00	4.996.889,17

**Übersicht über den voraussichtlichen Stand der
Verbindlichkeiten zum Ende des Haushaltsjahres
gem. § 1 Abs. 1 Nr. 5 GemHVO**

Ortsgemeinde Bonefeld

Haushaltsjahr

2023

	Art	Voraussichtlicher Stand zu Beginn des HH-Jahres	Voraussichtlicher Stand zum Ende des HH-Jahres
		Euro	Euro
1	Anleihen	0,00	0,00
2	Verbindlichkeiten aus Kreditaufnahmen	0,00	0,00
2.1	Verbindlichkeiten aus Kreditaufnahmen für Investitionen		
	an Gemeinden und Gde.-Verbände an Banken		
2.2	Verbindlichkeiten aus Kreditaufnahmen zur Liquiditätssicherung	0,00	0,00
	Summe	0,00	0,00
3	Verbindlichkeiten aus Vorgängen, die Kreditaufnahmen wirtschaftlich gleichkommen	0,00	0,00
4	Erhaltene Anzahlungen auf Bestellungen	0,00	0,00
5	Verbindlichkeiten aus Lieferungen und Leistungen	31.359,99	0,00
6	Verbindlichkeiten aus Transferleistungen	0,00	0,00
7	Verbindlichkeiten gegenüber verbundenen Unternehmen	0,00	0,00
8	Verbindlichkeiten gegenüber Unternehmen mit denen ein Beteiligungsverhältnis besteht	0,00	0,00
9	Verbindlichkeiten gegenüber Sondermögen	131.396,31	0,00
10	Verbindlichkeiten gegenüber dem öffentlichen Bereich	-9.202,30	0,00
11	Sonstige Verbindlichkeiten	18.924,47	0,00
	Summe	172.478,47	0,00
	Gesamtsumme	172.478,47	0,00

Übersicht über die **Verpflichtungsermächtigungen**
gem. § 1 Abs. 1 Nr. 4 GemHVO

Ortsgemeinde Bonefeld

Verpflichtungsermächtigungen im Haushaltsplan des Jahres 2023 Bonefeld	Voraussichtlich fällige Auszahlungen			
	Planung HH-Jahr 2023	Planung HH-Jahr 2024	Planung HH-Jahr 2025	
	Euro	Euro	Euro	
2023	0,00	0,00	0,00	
2024	0,00	0,00	0,00	
2025	0,00	0,00	0,00	
Summe	0,00	0,00	0,00	
Vorgesehene Kreditaufnahmen				
davon				
Vorgesehene Kreditaufnahmen der Verpflichtungsermächtigungen des Haushaltsjahres				

vorläufige Verbandsgemeindeumlage 2023

Gemeinde	Umlagegrundlage	Umlage	Umlage Vorjahr	Differenz
Anhausen	1.545.525,45 €	350.870,95 €	264.429,00 €	86.441,95 €
Bonefeld	1.365.540,50 €	310.010,10 €	571.809,00 €	-261.798,90 €
Breitscheid	3.068.322,50 €	696.582,01 €	495.948,00 €	200.634,01 €
Datzeroth	319.896,68 €	72.624,14 €	53.768,00 €	18.856,14 €
Ehlscheid	1.701.993,04 €	386.392,81 €	295.992,00 €	90.400,81 €
Hardert	916.145,33 €	207.986,73 €	169.228,00 €	38.758,73 €
Hausen	2.042.620,61 €	463.723,35 €	355.063,00 €	108.660,35 €
Hümmerich	852.467,60 €	193.530,37 €	145.448,00 €	48.082,37 €
Kurtscheid	1.465.068,14 €	332.605,23 €	267.807,00 €	64.798,23 €
Meinborn	580.610,85 €	131.812,44 €	99.810,00 €	32.002,44 €
Melsbach	2.226.232,80 €	505.407,67 €	385.466,00 €	119.941,67 €
Niederbreitbach	1.701.729,84 €	386.333,05 €	301.682,00 €	84.651,05 €
Oberhonnefeld-Gierend	7.239.842,50 €	1.643.616,04 €	801.270,00 €	842.346,04 €
Oberraden	1.040.961,96 €	236.323,07 €	175.781,00 €	60.542,07 €
Rengsdorf	6.109.953,60 €	1.387.104,45 €	1.148.959,00 €	238.145,45 €
Roßbach	1.607.255,80 €	364.885,20 €	275.406,00 €	89.479,20 €
Rüscheid	893.031,70 €	202.739,39 €	159.187,00 €	43.552,39 €
Straßenhaus	2.248.870,48 €	510.546,96 €	387.328,00 €	123.218,96 €
Thalhausen	1.490.588,65 €	338.398,99 €	211.417,00 €	126.981,99 €
Waldbreitbach	2.464.663,34 €	559.537,06 €	418.092,00 €	141.445,06 €
Summe	40.881.321,37 €	9.281.030,00 €	6.983.890,00 €	

Umlagebedarf:	9.281.030,00 €
in %	22,70%

Vorjahr in %	20,36%
--------------	--------

vorläufige Grundschulumlage 2023

Gemeinde	Umlagegrundlage	Umlage	Umlage Vorjahr	Differenz
Anhausen	1.545.525,45 €	81.304,00 €	51.656,00 €	29.648,00 €
Bonefeld	1.365.540,50 €	71.835,00 €	111.703,00 €	-39.868,00 €
Breitscheid		0,00 €		0,00 €
Datzeroth	319.896,68 €	16.828,00 €	10.514,00 €	6.314,00 €
Ehlscheid	1.701.993,04 €	89.535,00 €	57.809,00 €	31.726,00 €
Hardert	916.145,33 €	48.195,00 €	33.038,00 €	15.157,00 €
Hausen	2.042.620,61 €	107.454,00 €	69.361,00 €	38.093,00 €
Hümmerich	852.467,60 €	44.845,00 €	28.426,00 €	16.419,00 €
Kurtscheid	1.465.068,14 €	77.071,00 €	52.316,00 €	24.755,00 €
Meinborn	580.610,85 €	30.543,00 €	19.503,00 €	11.040,00 €
Melsbach		0,00 €		0,00 €
Niederbreitbach	1.701.729,84 €	89.521,00 €	58.905,00 €	30.616,00 €
Oberhonnefeld-Gierend	7.239.842,50 €	380.858,00 €	156.527,00 €	224.331,00 €
Oberraden	1.040.961,96 €	54.761,00 €	34.339,00 €	20.422,00 €
Rengsdorf	6.109.953,60 €	321.419,00 €	224.448,00 €	96.971,00 €
Roßbach	1.607.255,80 €	84.551,00 €	53.800,00 €	30.751,00 €
Rüscheid	893.031,70 €	46.979,00 €	31.067,00 €	15.912,00 €
Straßenhaus	2.248.870,48 €	118.304,00 €	75.664,00 €	42.640,00 €
Thalhausen	1.490.588,65 €	78.414,00 €	41.300,00 €	37.114,00 €
Waldbreitbach	2.464.663,34 €	129.656,00 €	81.674,00 €	47.982,00 €
Summe	35.586.766,07 €	1.872.073,00 €	1.192.050,00 €	

Umlagebedarf:	1.872.070,00 €
in %	5,26%

Vorjahr in %	3,98%
--------------	-------

vorläufige Kreisumlage 2023

Gemeinde	Einwohner	Umlagegrundlage	auf landes- durchschn. Steuerkraft	über Landes- durchschnitt	Kreisumlage 43%	zzgl. Progression gesamt	Kreisumlage gesamt
Anhausen	1423	1.545.525,45 €	1.976.575,46 €	-431.050,01 €	664.575,94 €	0,00 €	664.575,94 €
Bonefeld	942	1.365.540,50 €	1.308.456,84 €	57.083,66 €	587.182,42 €	3.657,14 €	590.839,55 €
Breitscheid	2243	3.068.322,50 €	3.115.571,86 €	-47.249,36 €	1.319.378,68 €	0,00 €	1.319.378,68 €
Datzeroth	306	319.896,68 €	425.040,12 €	-105.143,44 €	137.555,57 €	0,00 €	137.555,57 €
Ehlscheid	1592	1.701.993,04 €	2.211.319,84 €	-509.326,80 €	731.857,01 €	0,00 €	731.857,01 €
Hardert	846	916.145,33 €	1.175.110,92 €	-258.965,59 €	393.942,49 €	0,00 €	393.942,49 €
Hausen	1881	2.042.620,61 €	2.612.746,62 €	-570.126,01 €	878.326,86 €	0,00 €	878.326,86 €
Hümmerich	805	852.467,60 €	1.118.161,10 €	-265.693,50 €	366.561,07 €	0,00 €	366.561,07 €
Kurtscheid	983	1.465.068,14 €	1.365.406,66 €	99.661,48 €	629.979,30 €	3.816,31 €	633.795,61 €
Meinborn	544	580.610,85 €	755.626,88 €	-175.016,03 €	249.662,67 €	0,00 €	249.662,67 €
Melsbach	2043	2.226.232,80 €	2.837.767,86 €	-611.535,06 €	957.280,10 €	0,00 €	957.280,10 €
Niederbreitbach	1588	1.701.729,84 €	2.205.763,76 €	-504.033,92 €	731.743,83 €	0,00 €	731.743,83 €
Oberhonnefeld-Gierend	1074	7.239.842,50 €	1.491.807,48 €	5.748.035,02 €	3.113.132,28 €	761.591,87 €	3.874.724,15 €
Oberraden	691	1.040.961,96 €	959.812,82 €	81.149,14 €	447.613,64 €	2.682,68 €	450.296,32 €
Rengsdorf	2913	6.109.953,60 €	4.046.215,26 €	2.063.738,34 €	2.627.280,05 €	175.315,72 €	2.802.595,76 €
Roßbach	1476	1.607.255,80 €	2.050.193,52 €	-442.937,72 €	691.119,99 €	0,00 €	691.119,99 €
Rüschede	839	893.031,70 €	1.165.387,78 €	-272.356,08 €	384.003,63 €	0,00 €	384.003,63 €
Straßenhaus	2016	2.248.870,48 €	2.800.264,32 €	-551.393,84 €	967.014,31 €	0,00 €	967.014,31 €
Thalhausen	816	1.490.588,65 €	1.133.440,32 €	357.148,33 €	640.953,12 €	31.679,66 €	672.632,78 €
Waldbreitbach	1959	2.464.663,34 €	2.721.090,18 €	-256.426,84 €	1.059.805,24 €	0,00 €	1.059.805,24 €
VG	26980	0,00 €		0,00 €	0,00 €	0,00 €	0,00 €
Summe		40.881.321,37 €			17.578.968,19 €	978.743,37 €	18.557.711,56 €

Gde	Anzahl Einwohner am 30.06.	Ausgleichsmesszahl	Finanzkraftmesszahl	Unterschiedsbetrag		15% Umlage (ab 50% bis 100% Überschreitung)	20% Umlage (ab 100% Überschreitung)	Finanzausgleichsumlage gesamt
Anhausen	1.423	527.310,00 €	463.658,00 €	- 63.652,00 €	-12,07%	- €	- €	- €
Bonefeld	942	332.910,00 €	409.662,00 €	76.752,00 €	23,05%	- €	- €	- €
Breitscheid	2.243	1.154.250,00 €	920.497,00 €	- 233.753,00 €	-20,25%	- €	- €	- €
Datzeroth	306	254.340,00 €	95.969,00 €	- 158.371,00 €	-62,27%	- €	- €	- €
Ehlscheid	1.592	445.500,00 €	510.598,00 €	65.098,00 €	14,61%	- €	- €	- €
Hardert	846	395.280,00 €	274.844,00 €	- 120.436,00 €	-30,47%	- €	- €	- €
Hausen	1.881	567.000,00 €	612.786,00 €	45.786,00 €	8,08%	- €	- €	- €
Hümmereich	805	272.160,00 €	255.740,00 €	- 16.420,00 €	-6,03%	- €	- €	- €
Kurtscheid	983	336.150,00 €	439.520,00 €	103.370,00 €	30,75%	- €	- €	- €
Meinborn	544	196.830,00 €	174.183,00 €	- 22.647,00 €	-11,51%	- €	- €	- €
Melsbach	2.043	1.147.770,00 €	667.870,00 €	- 479.900,00 €	-41,81%	- €	- €	- €
Niederbreitbach	1.588	571.860,00 €	510.519,00 €	- 61.341,00 €	-10,73%	- €	- €	- €
Oberhonnefe	1.074	398.520,00 €	2.171.953,00 €	1.773.433,00 €	445,00%	29.889,00 €	274.982,60 €	304.871,60 €
Oberraden	691	258.390,00 €	312.289,00 €	53.899,00 €	20,86%	- €	- €	- €
Rengsdorf	2.913	1.035.180,00 €	1.832.986,00 €	797.806,00 €	77,07%	77.638,50 €	- €	77.638,50 €
Roßbach	1.476	514.350,00 €	482.177,00 €	- 32.173,00 €	-6,26%	- €	- €	- €
Rütscheid	839	345.060,00 €	267.910,00 €	- 77.150,00 €	-22,36%	- €	- €	- €
Straßenhaus	2.016	741.150,00 €	674.661,00 €	- 66.489,00 €	-8,97%	- €	- €	- €
Thalhausen	816	319.950,00 €	447.177,00 €	127.227,00 €	39,76%	- €	- €	- €
Waldbreitbach	1.959	660.960,00 €	644.294,00 €	- 16.666,00 €	-2,52%	- €	- €	- €
VG	26.980	11.631.685,00 €	12.169.292,00 €	537.607,00 €	4,62%	- €	- €	- €
						15%		
							20%	
*ab dem Jahr 2024 ändern sich die Werte, Finanzausgleichsumlage steigt dann								
ab 2024:								
15% Umlage (ab 25% bis 50% Überschreitung)								
25% Umlage (ab 50% bis 100% Überschreitung)								
35% Umlage (ab 100% Überschreitung)								

Schlüsselzuweisung A													
Zeilenbeschriftungen	Summe von Steuerkraft	Anzahl Einwohner am 30.06.	Steuerkraftmes szahl	Steuerkraftmess zahl	landesdurchschnittliche Steuerkraftmess zahl	Schwellenwert (76%)	Unterschiedsbetrag	90% von Unterschiedsbetrag	x Einwohner =SZ A	Variante mit niedrigerem Schwellenwert	Unterschiedsbetrag	90% von Unterschiedsbetrag	x Einwohner =SZ A
Anhausen	1.400.479,06 €	1.423	984,17 €	1.807,01 €	1.807,01 €	1.373,33 €	389,16 €	350,24 €	498.391,52 €	1.097,43 €	113,26 €	101,93 €	145.046,39 €
Bonefeld	1.365.540,50 €	942	1.449,62 €	1.807,01 €	1.807,01 €	1.373,33 €	- 76,29 €	68,66 €	- €	1.097,43 €	- 352,19 €	- 316,97 €	- €
Breitscheid	3.068.322,50 €	2.243	1.367,95 €	1.807,01 €	1.807,01 €	1.373,33 €	5,38 €	4,84 €	10.856,12 €	1.097,43 €	- 270,52 €	- 243,47 €	- €
Datzeroth	176.648,90 €	306	577,28 €	1.807,01 €	1.807,01 €	1.373,33 €	796,05 €	716,44 €	219.230,64 €	1.097,43 €	520,15 €	468,13 €	143.247,78 €
Ehlscheid	1.295.937,52 €	1.592	814,03 €	1.807,01 €	1.807,01 €	1.373,33 €	559,30 €	503,37 €	801.365,04 €	1.097,43 €	283,40 €	255,06 €	406.055,52 €
Hardert	805.623,89 €	846	952,27 €	1.807,01 €	1.807,01 €	1.373,33 €	421,06 €	378,95 €	320.591,70 €	1.097,43 €	145,16 €	130,64 €	110.521,44 €
Hausen	1.847.880,68 €	1.881	982,39 €	1.807,01 €	1.807,01 €	1.373,33 €	390,94 €	351,84 €	661.811,04 €	1.097,43 €	115,04 €	103,53 €	194.739,93 €
Hümmerich	573.784,65 €	805	712,78 €	1.807,01 €	1.807,01 €	1.373,33 €	660,55 €	594,50 €	478.572,50 €	1.097,43 €	384,65 €	346,19 €	278.682,95 €
Kurtscheid	1.465.068,14 €	983	1.490,41 €	1.807,01 €	1.807,01 €	1.373,33 €	- 117,08 €	105,37 €	- €	1.097,43 €	- 392,98 €	- 353,68 €	- €
Meinborn	433.094,37 €	544	796,13 €	1.807,01 €	1.807,01 €	1.373,33 €	577,20 €	519,48 €	282.597,12 €	1.097,43 €	301,30 €	271,17 €	147.516,48 €
Melsbach	2.083.876,56 €	2.043	1.020,01 €	1.807,01 €	1.807,01 €	1.373,33 €	353,32 €	317,99 €	649.653,57 €	1.097,43 €	77,42 €	69,68 €	142.356,24 €
Niederbreitbach	1.332.821,56 €	1.588	839,31 €	1.807,01 €	1.807,01 €	1.373,33 €	534,02 €	480,62 €	763.224,56 €	1.097,43 €	258,12 €	232,31 €	368.908,28 €
Oberhonnefeld-Gierend	7.239.842,50 €	1.074	6.741,01 €	1.807,01 €	1.807,01 €	1.373,33 €	- 5.367,68 €	4.830,91 €	- €	1.097,43 €	- 5.643,58 €	- 5.079,22 €	- €
Oberraden	1.040.961,96 €	691	1.506,46 €	1.807,01 €	1.807,01 €	1.373,33 €	- 133,13 €	119,81 €	- €	1.097,43 €	- 409,03 €	- 368,12 €	- €
Rengsdorf	6.109.953,60 €	2.913	2.097,48 €	1.807,01 €	1.807,01 €	1.373,33 €	- 724,15 €	651,73 €	- €	1.097,43 €	- 1.000,05 €	- 900,04 €	- €
Roßbach	1.494.371,32 €	1.476	1.012,45 €	1.807,01 €	1.807,01 €	1.373,33 €	360,88 €	324,79 €	479.390,04 €	1.097,43 €	84,98 €	76,48 €	112.884,48 €
Rütscheid	643.630,56 €	839	767,14 €	1.807,01 €	1.807,01 €	1.373,33 €	606,19 €	545,57 €	457.733,23 €	1.097,43 €	330,29 €	297,26 €	249.401,14 €
Straßenhaus	2.248.870,48 €	2.016	1.115,51 €	1.807,01 €	1.807,01 €	1.373,33 €	257,82 €	232,04 €	467.792,64 €	1.097,43 €	- 18,08 €	- 16,27 €	- €
Thalhausen	1.490.588,65 €	816	1.826,70 €	1.807,01 €	1.807,01 €	1.373,33 €	- 453,37 €	408,03 €	- €	1.097,43 €	- 729,27 €	- 656,34 €	- €
Waldbreitbach	2.127.665,54 €	1.959	1.086,10 €	1.807,01 €	1.807,01 €	1.373,33 €	287,23 €	258,51 €	506.421,09 €	1.097,43 €	11,33 €	10,20 €	19.981,80 €
VG	38.244.962,94 €	26.980	1.417,53 €	1.807,01 €	1.807,01 €	1.373,33 €	- 44,20 €	39,78 €	- €	1.097,43 €	- 320,10 €	- 288,09 €	- €

Neue Berechnung Schlüsselzuweisung B ab 2023																					
Gde	Anzahl Einwohner am 30.06.	Hauptansatz	Hauptansatz in % (EW%)	Schülerzahlen Beginn lfd. SJ	Förderbeginn lfd. SJ	Förderdarf (50%)	%-Ansatz Förderdarf (150%)	Faktor Schule	Schulanseatz	Anzahl Kinder	Kittafaktor	Kitanzahl	Ausgleichsmesszahl	Ausgleichsmesszahl (Gesamtansatz*Gr. Nebensätze)	Steuerkraftmesszahl		Finanzkraftmesszahl (SteuerkraftMZ+SZ-A%)	Finanzkraftmesszahl (SteuerkraftMZ+SZ-A%)	Unterschiedsbetrag	davon 90% = SZ	GKZ
															Grundbetrag	zahl					
Anhausen	1.423		30%	427		50%	150%	12,0	0	112	2,0	224	527.310,00 €	1.400.479,06 €	145.046,39 €	463.658,00 €	30%	63.662,00 €	57.287,00 €	2	
Bonfeld	942		30%	283		50%	150%	12,0	0	64	2,0	128	332.910,00 €	1.366.540,50 €	- €	409.662,00 €	30%	- 76.752,00 €	- €	3	
Breitscheid	2.243		30%	673	77	50%	150%	12,0	462	145	2,0	290	1.154.250,00 €	3.068.322,50 €	- €	920.497,00 €	30%	233.753,00 €	210.378,00 €	16	
Datzeroth	306		30%	92		50%	150%	12,0	0	111	2,0	222	254.340,00 €	176.648,90 €	143.247,78 €	95.969,00 €	30%	158.371,00 €	142.534,00 €	17	
Ehlscheid	1.592		30%	478		50%	150%	12,0	0	36	2,0	72	445.500,00 €	1.295.937,52 €	406.055,52 €	510.598,00 €	30%	- 65.098,00 €	- €	4	
Hardert	846		30%	254		50%	150%	12,0	0	117	2,0	234	395.280,00 €	805.623,89 €	110.521,44 €	274.844,00 €	30%	120.436,00 €	108.392,00 €	5	
Hausen	1.881		30%	564		50%	150%	12,0	0	68	2,0	136	567.000,00 €	1.647.880,68 €	194.739,93 €	612.786,00 €	30%	- 45.786,00 €	- €	18	
Hümmerich	805		30%	242		50%	150%	12,0	0	47	2,0	94	272.160,00 €	573.784,65 €	278.682,95 €	255.740,00 €	30%	16.420,00 €	14.778,00 €	6	
Kurtscheid	983		30%	295		50%	150%	12,0	0	60	2,0	120	336.150,00 €	1.465.068,14 €	- €	439.520,00 €	30%	- 103.370,00 €	- €	7	
Meinsborn	544		30%	163		50%	150%	12,0	0	40	2,0	80	196.830,00 €	433.094,37 €	147.516,48 €	174.183,00 €	30%	22.647,00 €	20.382,00 €	8	
Melsbach	2.043		30%	613	87	50%	150%	12,0	522	141	2,0	282	1.147.770,00 €	2.083.876,56 €	142.366,24 €	667.870,00 €	30%	479.900,00 €	431.910,00 €	9	
Niederbreitbach	1.588		30%	476		50%	150%	12,0	0	115	2,0	230	571.860,00 €	1.332.821,96 €	368.908,28 €	510.519,00 €	30%	61.341,00 €	55.207,00 €	19	
Oberhonnefeld	1.074		30%	322		50%	150%	12,0	0	85	2,0	170	398.520,00 €	7.239.842,50 €	- €	2.171.953,00 €	30%	- 1.773.433,00 €	- €	10	
Oberraden	691		30%	207		50%	150%	12,0	0	56	2,0	112	258.390,00 €	1.040.961,96 €	- €	312.289,00 €	30%	- 53.899,00 €	- €	11	
Rengsdorf	2.913		30%	874		50%	150%	12,0	0	202	2,0	404	1.035.180,00 €	6.109.953,60 €	- €	1.832.986,00 €	30%	- 797.806,00 €	- €	12	
Roßbach	1.476		30%	443		50%	150%	12,0	0	96	2,0	192	514.350,00 €	1.494.371,32 €	112.884,48 €	482.177,00 €	30%	32.173,00 €	28.956,00 €	20	
Rüscheld	839		30%	252		50%	150%	12,0	0	87	2,0	174	345.060,00 €	643.630,56 €	249.401,14 €	267.910,00 €	30%	77.150,00 €	69.435,00 €	13	
Straßenhaus	2.016		30%	605		50%	150%	12,0	0	155	2,0	310	741.150,00 €	2.248.870,48 €	- €	674.661,00 €	30%	66.489,00 €	59.840,00 €	14	
Thalhausen	816		30%	245		50%	150%	12,0	0	75	2,0	150	319.950,00 €	1.490.888,65 €	- €	447.177,00 €	30%	- 127.227,00 €	- €	15	
Waldbreitbach	1.959		30%	588		50%	150%	12,0	0	114	2,0	228	660.960,00 €	2.127.665,54 €	19.981,80 €	644.294,00 €	30%	16.666,00 €	14.999,00 €	21	
VG	26.980		30%	8094	823	8	50%	150%	3,3	1398	1,926	0,1	1.93	11.631.685,00 €	38.244.962,94 €	2.319.342,43 €	12.169.292,00 €	30%	- 537.607,00 €	- €	VG

Einwohnerzahlen ab 2006 (nur Hauptwohnsitz) Stand je 30.06. eines Jahres VG Rengsdorf-Waldbreitbach

Ortsgemeinde	2007	2008	2009	2010	2011	2012	2013	2014	2015	2016	2017	2018	2019	2020	2021	2022
Anhausen	1.354	1.359	1.379	1.345	1.341	1.341	1.348	1.357	1.371	1.370	1.370	1.375	1.353	1.360	1.373	1.423
Bonefeld	966	963	956	953	959	965	972	969	961	964	953	970	968	969	955	942
Ehlscheid	1.253	1.265	1.244	1.255	1.305	1.330	1.331	1.353	1.383	1.445	1.490	1.512	1.526	1.550	1.554	1.592
Hardert	854	845	832	823	809	791	782	812	817	843	833	832	862	853	860	846
Hümmerich	776	794	791	777	775	777	757	745	769	762	751	743	763	749	767	805
Kurtscheid	1.012	1.022	991	971	947	954	947	935	946	961	966	961	954	977	996	983
Meinborn	493	491	505	501	509	497	499	516	526	533	493	517	522	514	514	544
Melsbach	2.116	2.090	2.081	2.049	2.020	2.020	2.017	2.031	2.008	2.002	2.013	2.016	2.055	2.054	2.056	2.043
Oberh.-Gierend	983	957	1.002	1.012	1.017	1.008	1.007	1.053	1.057	1.116	1.075	1.060	1.054	1.048	1.073	1.074
Oberraden	630	632	634	630	642	641	619	615	638	667	654	652	653	653	674	691
Rengsdorf	2.662	2.627	2.638	2.649	2.687	2.657	2.642	2.681	2.712	2.753	2.804	2.824	2.834	2.866	2.864	2.913
Rüschede	794	790	774	776	767	763	770	754	778	777	782	791	800	824	819	839
Straßenhaus	1.926	1.883	1.865	1.916	1.883	1.893	1.883	1.880	1.894	1.914	1.935	1.927	1.962	1.933	1.958	2.016
Thalhausen	743	748	742	743	756	747	722	722	732	748	731	731	747	750	787	816
Breitscheid	2.221	2.191	2.175	2.192	2.150	2.136	2.116	2.096	2.096	2.100	2.181	2.178	2.183	2.184	2.216	2.243
Datzeroth	246	248	251	236	242	232	239	237	240	252	249	249	250	246	279	306
Hausen/Wied	1.929	1.935	1.927	1.904	1.923	1.882	1.860	1.870	1.839	1.885	1.881	1.861	1.858	1.847	1.830	1.881
Niederbreitbach	1.564	1.560	1.556	1.590	1.582	1.572	1.558	1.561	1.557	1.594	1.587	1.591	1.558	1.559	1.574	1.588
Roßbach	1.532	1.549	1.553	1.526	1.515	1.478	1.464	1.453	1.453	1.470	1.431	1.451	1.457	1.453	1.461	1.476
Waldbreitbach	2.011	1.977	1.935	1.928	1.925	1.930	1.911	1.862	1.865	1.882	1.889	1.870	1.898	1.884	1.936	1.959
VG insgesamt	26.065	25.926	25.831	25.776	25.754	25.614	25.444	25.502	25.642	26.038	26.068	26.111	26.257	26.273	26.546	26.980

50

-13

38

-14

38

-13

30

-13

1

17

49

20

58

29

27

27

51

14

15

23

434

