



Sitzungsvorlage

Haushaltsplan  
der Ortsgemeinde  
**Anhausen**  
für das  
**Haushaltsjahr 2025**



## Haushaltssatzung der Ortsgemeinde Anhausen für das Haushaltsjahr 2025 vom \_\_\_\_\_

Der Gemeinderat hat auf Grund von § 95 Gemeindeordnung Rheinland-Pfalz in der derzeit geltenden Fassung folgende Haushaltssatzung am 27. Januar 2025 beschlossen:

### § 1 Ergebnis- und Finanzhaushalt

Festgesetzt werden

#### 1. im Ergebnishaushalt

der Gesamtbetrag der Erträge auf	2.249.847,00 €
der Gesamtbetrag der Aufwendungen auf	2.613.938,00 €
<b>der Jahresverlust auf</b>	<b>-364.091,00 €</b>

#### 2. im Finanzhaushalt

der Saldo der ordentlichen Ein- und Auszahlungen auf	-419.520,00 €
die Einzahlungen aus Investitionstätigkeit auf	216.100,00 €
die Auszahlungen aus Investitionstätigkeit auf	166.690,00 €
der Saldo der Ein- und Auszahlungen aus Investitionstätigkeit auf	49.410,00 €
<b>der Saldo der Ein- und Auszahlungen aus Finanzierungstätigkeit auf</b>	<b>-370.110,00 €</b>

### § 2 Gesamtbetrag der vorgesehenen Kredite

Der Gesamtbetrag der vorgesehenen Kredite, deren Aufnahme zur Finanzierung von Investitionen und Investitionsförderungsmaßnahmen erforderlich ist, wird festgesetzt für

zinslose Kredite auf	0,00 €
verzinsten Kredite auf	0,00 €
<b>zusammen auf</b>	<b>0,00 €</b>

### § 3 Verpflichtungsermächtigungen

Verpflichtungsermächtigungen werden nicht veranschlagt.

### § 4 Höchstbetrag der Kredite zur Liquiditätssicherung

Der Höchstbetrag der Kredite zur Liquiditätssicherung wird auf 0,00 € festgesetzt.

## § 5 Steuersätze

Die Steuersätze für die Gemeindesteuern werden wie folgt festgesetzt:

<b>Grundsteuer A</b>	auf	345 v.H.
<b>Grundsteuer B</b>	auf	465 v.H.
<b>Gewerbsteuer</b>	auf	400 v.H.

Die Hundesteuer beträgt für Hunde, die innerhalb des Gemeindegebietes gehalten werden,

für den <b>ersten Hund</b>	30,00 €
für den <b>zweiten Hund</b>	60,00 €
für jeden <b>weiteren Hund</b>	90,00 €

für gefährliche Hunde gemäß § 5 Hundesteuersatzung werden folgende Steuersätze erhoben:

für den <b>ersten Hund</b>	600,00 €
für den <b>zweiten Hund</b>	800,00 €
für jeden <b>weiteren Hund</b>	1.000,00 €

## § 6 Eigenkapital

Das Eigenkapital zum 31.12.2023 betrug	13.003.745,06 €
Der voraussichtliche Stand des Eigenkapitals zum 31.12.2024 beträgt	12.457.088,06 €
und zum 31.12.2025	12.092.997,06 €

## § 7 Über- und Außerplanmäßige Aufwendungen und Auszahlungen

Erhebliche **über- und außerplanmäßige Aufwendungen und Auszahlungen** gemäß § 100 Abs. 1 Satz 2 GemO liegen vor, wenn im Einzelfall **10.000,00 €** überschritten werden.

## § 8 Altersteilzeit

Die Bewilligung von Altersteilzeit für Arbeitnehmerinnen und Arbeitnehmer wird in keinem Fall zugelassen.

Die Haushaltssatzung tritt zum 01.01.2025 in Kraft.

Rengsdorf, den \_\_\_\_\_

Ortsgemeinde Anhausen

Zantop, Ortsbürgermeister

# Vorbericht

## zum Haushaltsplan der Ortsgemeinde Anhausen

### für das Haushaltsjahr 2025

Der Vorbericht gemäß § 6 Gemeindehaushaltsverordnung (GemHVO) vom 18. Mai 2006 soll einen Überblick über die Entwicklung der Haushaltswirtschaft im Haushaltsjahr geben.

Die durch den Haushalt gesetzten Rahmenbedingungen sind zu erläutern. Der Vorbericht enthält ferner einen Ausblick auf wesentliche Veränderungen der Rahmenbedingungen der Planung und die Entwicklung wichtiger Planungskomponenten innerhalb des Zeitraumes der Ergebnis- und Finanzplanung.

Der Vorbericht orientiert sich an der Gliederung des Ergebnis- und Finanzhaushaltes, besondere Einzelpositionen und im Vorjahresvergleich wesentliche Abweichungen, werden im Folgenden erläutert.

Der Haushaltsplan der Ortsgemeinde Anhausen für das Jahr 2025 schließt im Ergebnisplan mit einem Jahresfehlbetrag in Höhe von -364.091,00 € (Vorjahr: -546.657,00 €).

Die Ortsgemeinde hat ihre Steuerhebesätze für die Grundsteuer A (345 v.H.) und für die Grundsteuer B (465 v.H.) auf die bestehenden Nivellierungssätze angepasst. Der Hebesatz für die Gewerbesteuer beträgt 400 v.H. für das Jahr 2025.

Im Finanzplan ergibt sich ein Finanzmittelfehlbetrag in Höhe von -370.110,00 € (Vorjahr: - 640.018,00 €), der aus den liquiden Mitteln der Ortsgemeinde Anhausen entnommen wird.

Bezüglich der Haushaltsplandaten für 2024 kann jetzt schon gesagt werden, dass die tatsächlichen Fehlbeträge in dieser Höhe wie geplant nicht erreicht werden, sondern sich erheblich verbessern werden.

Die Haushaltsansätze für Heizung und Strom wurden auf die für 2025 geltenden Preise angepasst.

Die Umlagen für die Gemeinden ergeben sich aus den beigefügten Umlageberechnungen und sind auf die Steuerkraft zurückzuführen.

Hier werden die tatsächlichen Steuereinnahmen des vierten Quartals 2023 sowie die ersten drei Quartale des Jahres 2024 addiert. Aus dieser Summe ergibt sich die Steuerkraft.

Dann erfolgt die Berechnung der Schlüsselzuweisung A, welche zu der Steuerkraft addiert wird und dann in der Summe die Umlagekraft ergibt.

Die Schlüsselzuweisung B wird nicht mit in die Umlagekraft eingerechnet.

Die Steuerkraft der Ortsgemeinde Anhausen ist im Verhältnis zum Vorjahr um rd. 180.000,00 € gesunken, so dass sich eine Steuerkraft von 1.706.842,07 € ergibt (in 2024 = 1.887.088,59 €).

Trotz der gesunkenen Steuerkraft erhält Anhausen in 2025 keine Schlüsselzuweisungen A.

Die Schlüsselzuweisung B (die nicht zu der Steuerkraft addiert werden) beträgt 12.870,00 €.

Trotz der gesunkenen Steuerkraft steigen die zu zahlenden Umlagen – aber nur für den Bereich der anteilig zu zahlenden Personalkosten für Kindergärten an die KV Neuwied an.

Unter der Position E7 wurde die Auflösung einer Rückstellung in Höhe von 250.00,00 € veranschlagt. Es handelt sich hier um die zurückgestellten Beträge für 2022 bis 2024. Dieser Betrag ist nicht zahlungswirksam, verbessert aber die Ergebnisrechnung.

Unter der Position E12 wurden insgesamt 305.500,00 € an anteiligen Personalkosten Kindergärten an die KV Neuwied für 2021 (1/2 Jahr) sowie für 2022, 2023, 2024 und 2025 veranschlagt.

Es handelt sich hier um die geschätzten Beträge, die im Rahmen der Übergangsvereinbarung noch an die Kreisverwaltung bezahlt werden müssen.

Weiterhin ändert sich auch die Berechnung der Anteile die an die Kirchengemeinde zu zahlen sind. Diese Berechnungen und Abrechnungen (ebenfalls für 2021 bis 2023) liegen aber noch nicht vor.

Es wird sich aber positiv für alle Ortsgemeinden auswirken, d.h. es ist mit größeren Rückzahlungen zu rechnen.

Diese erfolgten für die Ortsgemeinde Anhausen über das Kirchspiel Anhausen, damit verbunden dann die Auswirkung auf die sich daraus ergebenden geringer zu zahlenden Umlagen.

Siehe hierzu auch noch Erläuterungen unter Position E7 und E12.

Die anderen Umlagen reduzieren sich entsprechend der gesunkenen Steuerkraft.

Die liquiden Mittel am 31.12.2023 betragen 3.222.093,79 €. In diesem Betrag sind auch die durchlaufenden Gelder (z.B. Umsatz- und Vorsteuer) enthalten.

Zu berücksichtigen ist, dass die Ortsgemeinde Anhausen verschiedene Darlehen gewährt hat.

Zum 31.12.2023 betrug der Stand insgesamt 2.051.000,00 €.

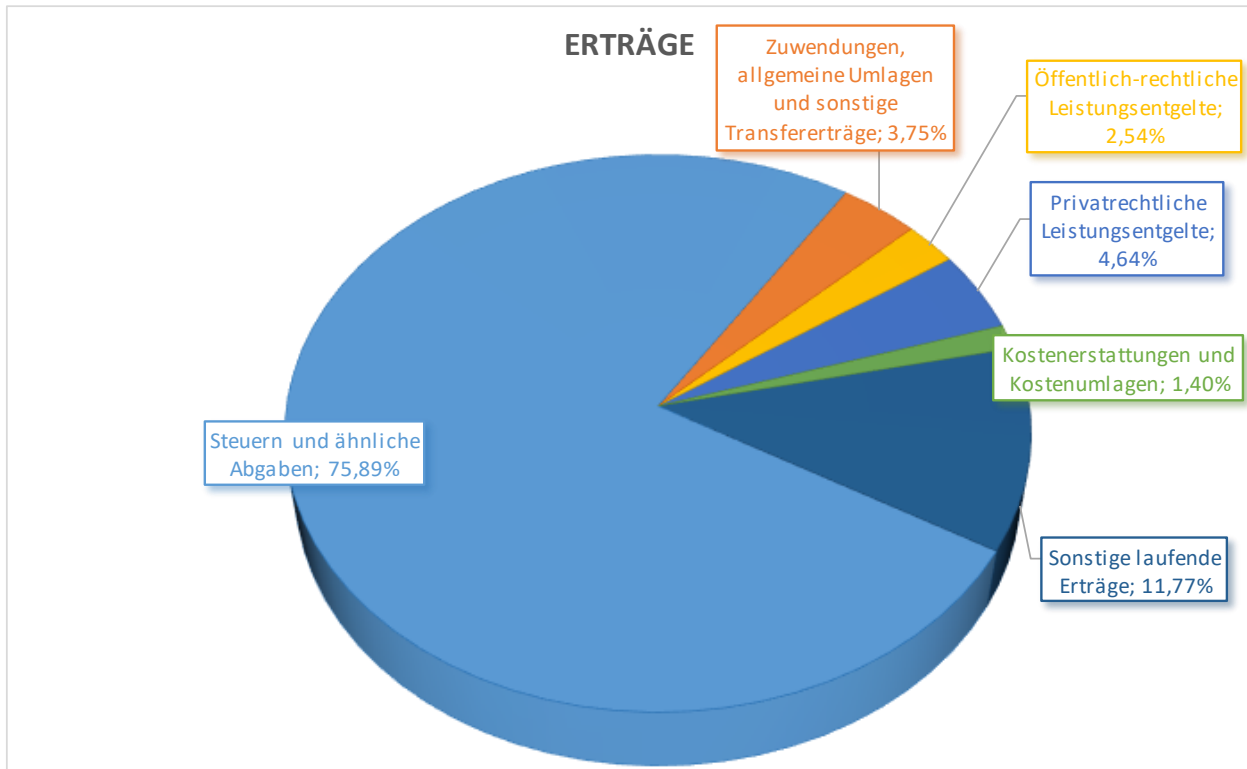
In 2024 wurde ein weiteres Darlehen in Höhe von 400.000,00 € an eine Ortsgemeinde gewährt.

Die einzelnen Positionen der Ergebnis- und der Finanzrechnung werden nachfolgend noch detailliert beschrieben und erläutert.

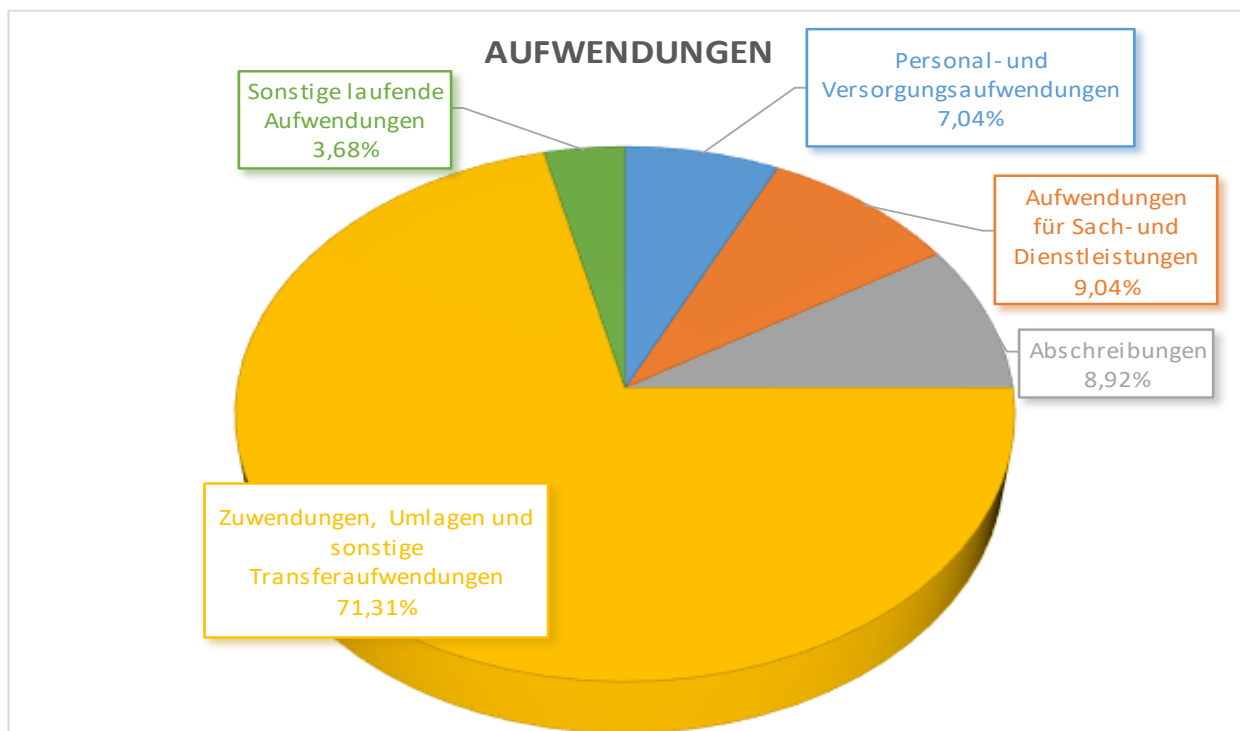
## **Ergebnishaushalt**

Nachfolgend werden die Gesamterträge und -aufwendungen grafisch dargestellt und im Anschluss im Detail erläutert.

Die laufenden **Erträge** des Haushaltsplanes 2025 (ohne Zinserträge) betragen insgesamt 2.128.647,00 €. Sie setzen sich wie folgt zusammen:



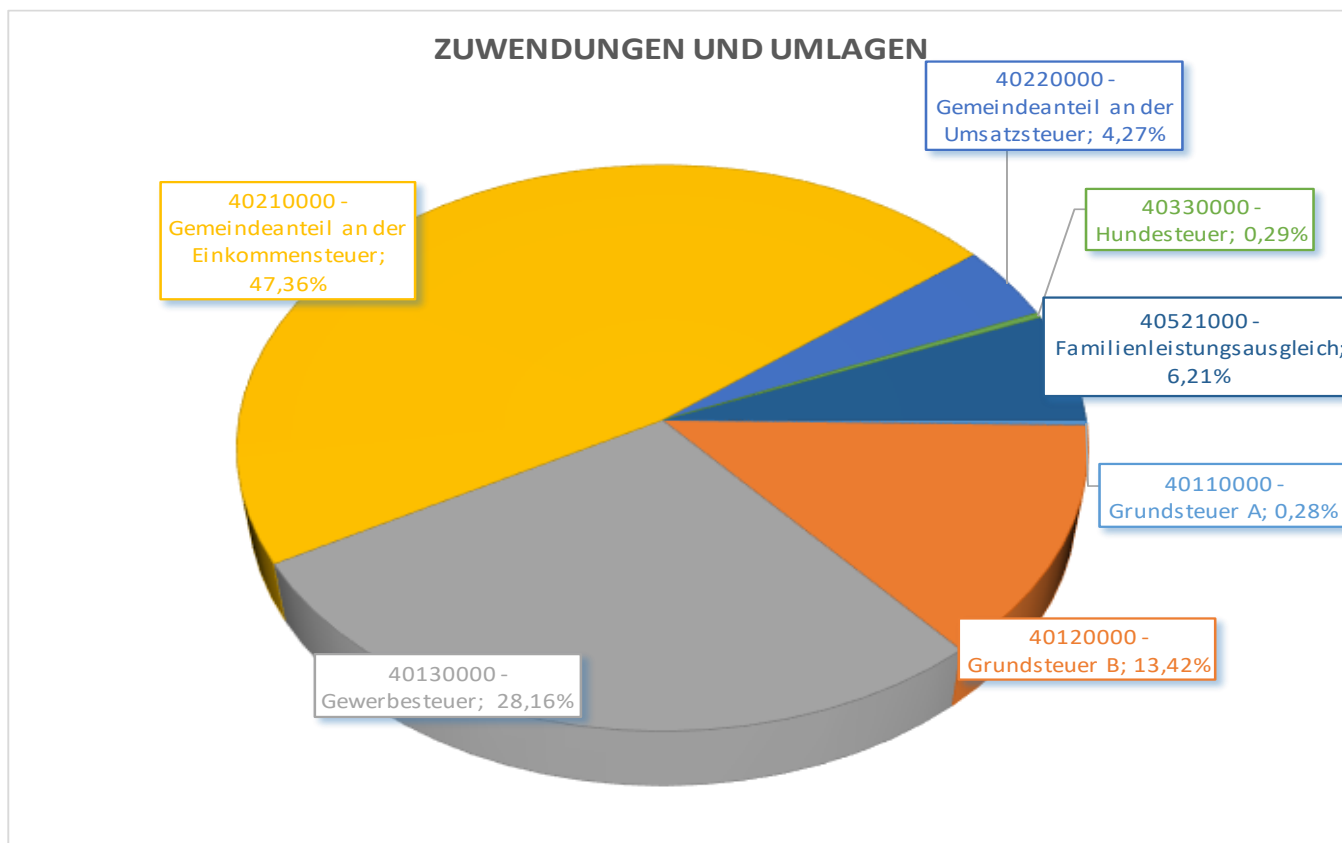
Die **Gesamtaufwendungen** der Ansätze (ohne Zinsaufwand) des Haushaltsplanes 2025 betragen 2.613.438,00 € und setzen sich wie folgt zusammen:



## Erträge

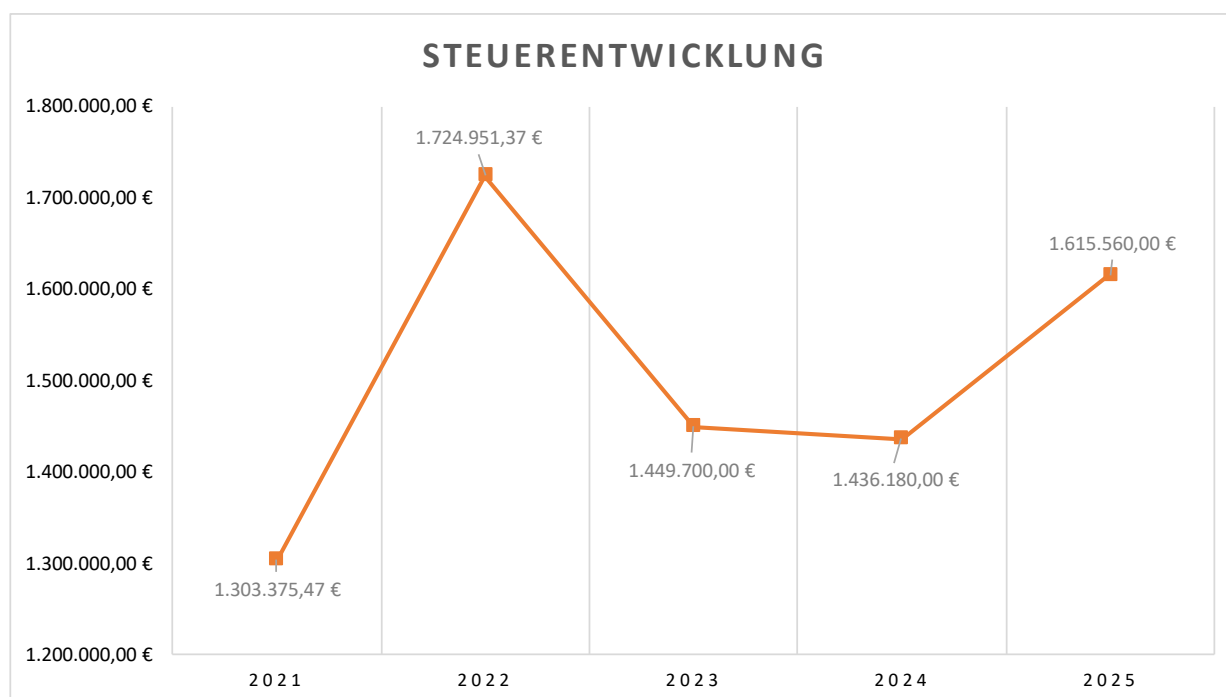
### E 1 - Steuern und ähnliche Abgaben

Die Erträge aus Steuern und ähnlichen Abgaben setzen sich wie folgt zusammen:



Die Ortsgemeinde Anhausen hat – wie bereits zu Beginn erwähnt – die Steuerhebesätze für die Grundsteuer A auf 345 v.H., die Grundsteuer B auf 465 v.H. und die Gewerbesteuer auf 400 v.H. angehoben.

Das Aufkommen an Steuern und ähnlichen Abgaben hat sich in den letzten 5 Jahren wie folgt entwickelt:



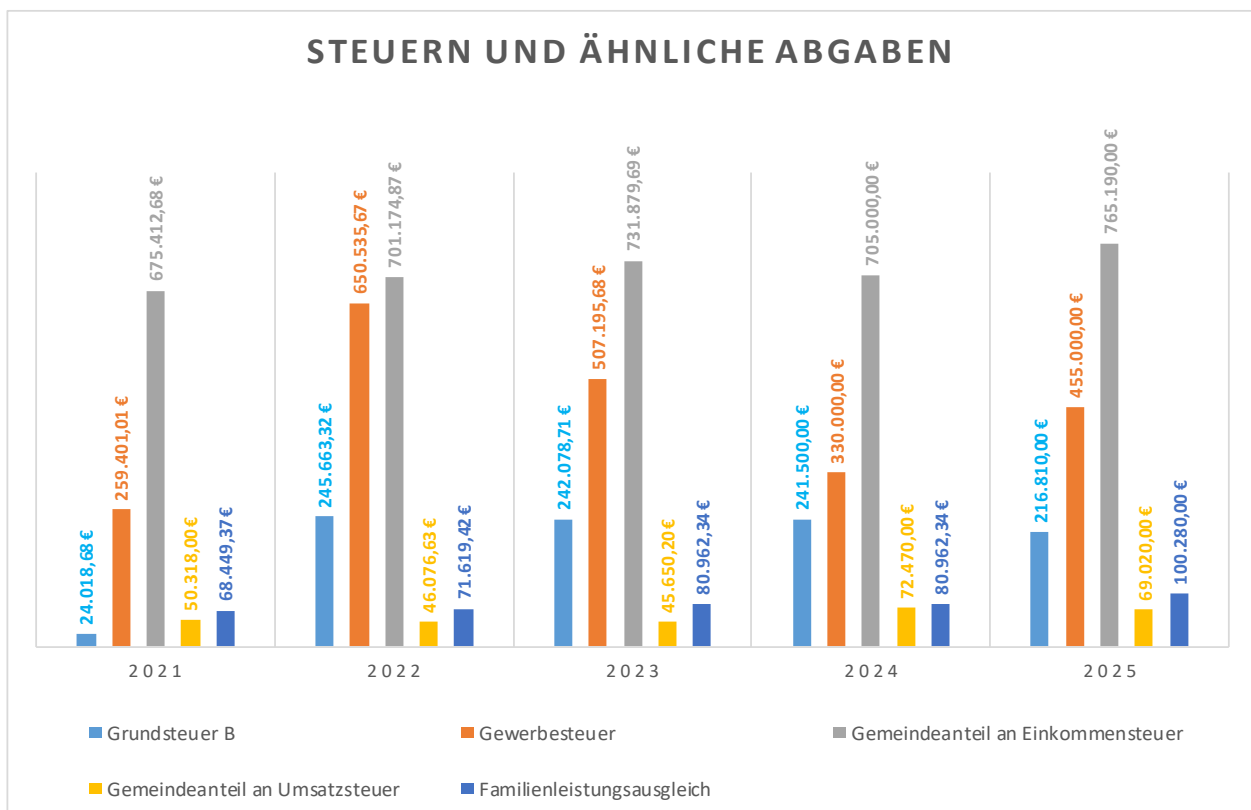


Die Erträge aus Steuern und ähnlichen Abgaben sind im Vergleich zum Vorjahresansatz wie folgt veranschlagt:

Konto	Steuerart	Ansatz Vorjahr	Ansatz HH-Jahr	Differenz +/-
40110	Grundsteuer A	5.000,00 €	4.500,00 €	-500,00 € 📉
40120	Grundsteuer B	241.500,00 €	216.810,00 €	-24.690,00 € 📉
40130	Gewerbesteuer	330.000,00 €	455.000,00 €	125.000,00 € 📈
40210	Gemeindeanteil an der Einkommensteuer	705.000,00 €	765.190,00 €	60.190,00 € 📈
40220	Gemeindeanteil an der Umsatzsteuer	72.470,00 €	69.020,00 €	-3.450,00 € 📉
40330	Hundesteuer	4.770,00 €	4.760,00 €	-10,00 € 📉
40521	Familienleistungsausgleich	77.440,00 €	100.280,00 €	22.840,00 € 📈
<b>Summe</b>		<b>1.436.180,00 €</b>	<b>1.615.560,00 €</b>	<b>179.380,00 €</b>

Die höheren Steuererträge in 2025 liegen an der höheren Gewerbesteuer, der Einkommensteuer und an dem Anteil am Familienleistungsausgleich.

Nachfolgend ist die Entwicklung der wichtigsten Steuern und sonstigen Abgaben der Ortsgemeinde Anhausen in den letzten fünf Jahren dargestellt. Die Grundsteuer A und die Hundesteuer sind hierbei unberücksichtigt, da ihr Aufkommen relativ gering ist und die Erträge kaum Schwankungen unterliegen.



2021 bis 2023 Rechnungsergebnisse, 2024 und 2025 Haushaltsansätze

## **E 2 - Zuwendungen, allgemeine Umlagen und sonstige Transfererträge**

Im vorliegenden Haushaltsplan sind Zuwendungen, allgemeine Umlagen und sonstige Transfererträge in Höhe von 79.831,00 € (Vorjahr 62.271,00 €) vorgesehen.

Wie bereits zu Beginn erwähnt, werden keine Schlüsselzuweisungen A gewährt. Die Schlüsselzuweisung B beträgt 12.870,00 €.

Bei den Zuweisungen vom Bund (Konto 41441) mit 26.600,00 € handelt es sich um die Zahlung für das klimangepasste Waldmanagement.

Die Sonderposten aus Zuweisungen betragen 40.361,00 € und sind nicht zahlungswirksam.

#### **E 4 - Öffentlich-rechtliche Leistungsentgelte**

Die öffentlich-rechtlichen Leistungsentgelte verändern sich im Vergleich zum Vorjahr nur minimal auf 54.076,00 € (Vorjahr: 54.122,00 €).

Es handelt sich hier um allgem. Gebühren, Benutzungsgebühren und Erträge aus der Auflösung von Sonderposten für Beiträge.

#### **E 5 - Privatrechtliche Leistungsentgelte**

Diese Position verringert sich um 4.060,00 € auf 102.840,00 € auf 98.780,00 €.

Die Erträge aus Verkäufen von Vorräten, aus dem Holzverkauf, werden mit 62.180,00 € eingeplant (Vorjahr: 57.640,00 €) und wurden dem Forstwirtschaftsplan entnommen.

Die Mieten und Pachten verringern sich von 39.800,00 € auf 32.000,00 € und die Erträge aus Photovoltaik sind mit 4.600,00 € eingeplant (Vorjahr 5.400,00 €).

#### **E 6 - Kostenerstattungen und -umlagen**

Die Kostenerstattungen und –umlagen erhöhen sich Vorjahresvergleich um 2.800,00 € von 27.100,00 € auf 29.900,00 €.

Es handelt sich hier um Wahlkostenerstattungen (Konto 44242), Erstattung für durchgeführten Arbeiten der Gemeindearbeiter am Friedhof (Konto 44243), Erstattungen von Nebenkosten (Konto 44250) sowie um die Erstattungen von Lohnkosten der Gemeindearbeiter für Arbeiten am Kindergarten (44290).

#### **E 7 - Sonstige laufende Erträge**

Die sonstigen laufenden Erträge erhöhen sich von 145.250,00 € um 105.250,00 € auf 250.500,00 €.

Hauptgrund hierfür sind die Erträge aus der Auflösung von Rückstellungen in Höhe von 210.500,00 €.

Hier handelt es sich um die Auflösung der Rückstellungen für die anteiligen Personalkosten für Kindergärten an die Kreisverwaltung Neuwied. Es handelt sich hier um Umlagen für die Jahre 2022, 2023 und 2024. Dementsprechend wird unter der Position E12, Konto 54143 ein noch höherer Betrag eingeplant, weil ja zusätzlich das Jahr 2025 mit veranschlagt wird.

Die Ende 2024 abgeschlossene Übergangsvereinbarung für die Abrechnung der anteiligen Personalkosten soll in 2025 durchgeführt, bzw. abgerechnet werden.

Es wird sich eine Erhöhung der Aufwendungen für die Ortsgemeinden ergeben.

Ebenfalls müssen ja entsprechende Zahlungen an die Kirche für die Kindergärten – durch das Kirchspiel Anhausen – geleistet werden, an denen die Ortsgemeinden ja durch die Umlage beteiligt sind.

Auch diese Abrechnungen sollen im Laufe der Jahres 2025 durchgeführt werden, allerdings liegen hierfür noch keine Abrechnungen bzw. Berechnungen vor.

Aber es ist bekannt, dass es für die Ortsgemeinden – durch das Kirchspiel – sich um geringere Beträge, d.h. es wird sich um Erstattungen handeln, die die Mehraufwendungen an den eben genannten Kosten an die Kreisverwaltung nicht nur abdecken, sondern höher sind.

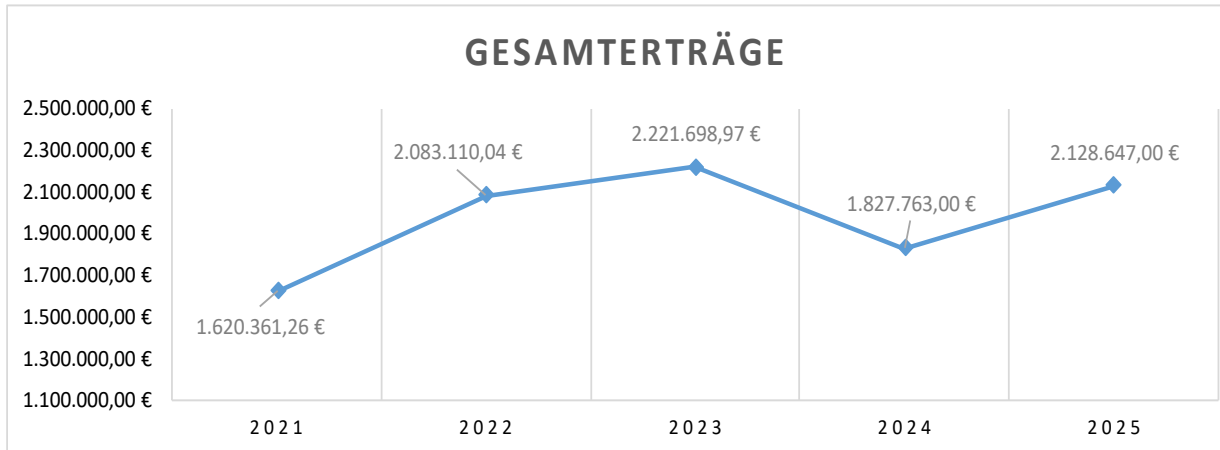
Der neue Abrechnungsmodus wird sich also für die Ortsgemeinden positiv darstellen.

Die Konzessionsabgaben verbleiben bei 40.000,00 €.

### **E 8 - Summe der laufenden Erträge aus Verwaltungstätigkeit**

Die Summe der laufenden Erträge aus Verwaltungstätigkeit erhöhen sich um 301.000,00 € von 1.827.763,00 € auf 2.218.647,00 €.

Nachfolgend die Ertragsentwicklung im 5-Jahresvergleich:



Addiert man die Zins- und sonstigen Finanzerträge (121.200,00 €, Position E 17) hinzu, ergibt sich der in der Haushaltssatzung ausgewiesene Summe, der Gesamtbetrag der Erträge in Höhe von 2.249.847,00 €.

## **Aufwendungen**

### **E 9 - Personal- und Versorgungsaufwendungen**

In der vorliegenden Haushaltsplanung sind Personal- und Versorgungsaufwendungen mit insgesamt 184.040,00 € (Vorjahr: 182.118,00 €) vorgesehen. Dieser Wert steigt im Vergleich zum Vorjahr leicht an und ergibt sich aus der Personalkostenhochrechnung der Pfälzischen Pensionsanstalt Bad Dürkheim.

Neben der tariflichen Lohnsteigerung der Beschäftigten sieht der vorliegende Plan auch eine Zuführung zu Ehrensoldrückstellungen für den derzeitigen Bürgermeister in Höhe von 3.500 € sowie eine Zuführung zu der Pensionsrückstellung für den Revierförster mit einem Wert von 4.500 € vor (diese Beträge sind nicht zahlungswirksam).

### **E 10 - Aufwendungen für Sach- und Dienstleistungen**

Die Aufwendungen für Sach- und Dienstleistungen sind mit insgesamt 236.170,00 € (Vorjahr: 238.110,00 €) vorgesehen. Sie liegen damit leicht unter dem Vorjahresplanwert.

Die Ansätze für Heizung, Strom und Wasser wurden den zur Zeit geltenden Preisen angepasst und erhöhen sich im Verhältnis zum Vorjahr.

Das Konto 52310, Unterhaltung von Gebäuden, verringert sich von 49.800,00 € auf 8.800,00 €. Grund hierfür ist der Wegfall der hohen Unterhaltungskosten für das DGH in 2024 (neue Heizung und Umstellung auf LED-Beleuchtung).

Das Konto 52338, Unterhaltung von Straßen, Wegen und Plätzen erhöhen sich von 38.000,00 € in 2024 auf 62.500,00 € in 2025.

Bei der Straßenunterhaltung waren in 2024 bereits 30.000,00 € vorgesehen, die aber nur zur Hälfte ausgeführt wurden. Dies soll nun in 2025 ausgeführt werden, deshalb beträgt der Ansatz wieder 30.000,00 € (für Straßenreparaturen und Ausbesserungen von Bürgersteigen).

Weiter soll der Bolzplatz neben dem Bauhof wieder hergestellt werden. Hierfür sind 15.000,00 € vorgesehen.

Für die verschiedenen Anlagen und Plätze sind ebenfalls 15.000,00 € vorgesehen.

Außerdem sind unter dem Konto 52380 für geringwertige Ausrüstungsgegenstände unter 1.000,00 € im Plan 6.500,00 € (Vorjahr: 6.100,00 €) veranschlagt.

Die Positionen 52490 bis 52921 betreffen den Forstbereich und sind dem Forstwirtschaftsplan entnommen.

### E 11 - Abschreibungen

Die Abschreibungen sinken im Vergleich zum Vorjahr auf 233.058,00 € (Vorjahr: 236.932,00 €).

### E 12 - Zuwendungen, Umlagen und sonstige Transferaufwendungen

Die zu zahlenden Umlagen steigen im Vorjahresvergleich insgesamt an.

Konto	Aufwandsart	Ansatz Vorjahr	Ansatz HH-Jahr	Differenz	
54143	Grundschulumlage	119.010,00 €	114.240,00 €	-4.770,00 €	↘
	Anteil der Pers. Kosten für Kiga an Kreis	105.250,00 €	305.500,00 €	200.250,00 €	↑
54144	Forstzweckverband	32.640,00 €	35.680,00 €	3.040,00 €	↗
54150	Privater Bereich	2.300,00 €	2.300,00 €	0,00 €	→
54310	Gewerbesteuerumlage	31.500,00 €	38.280,00 €	6.780,00 €	↑
54421	Kreisumlage	811.450,00 €	733.950,00 €	-77.500,00 €	↘
54423	Verbandsgemeindeumlage	541.540,00 €	489.870,00 €	-51.670,00 €	↘
54423	Zweckverbandsumlage Kirchspiel	98.300,00 €	144.150,00 €	45.850,00 €	↑
<b>Summe</b>		<b>1.741.990,00 €</b>	<b>1.863.970,00 €</b>	<b>121.980,00 €</b>	

Dem Konto 54143, hier der Anteil der Personalkosten für Kindergarten an die Kreisverwaltung, stehen die Auflösung von Rückstellungen, sh. Position E7, Konto 46614 in Höhe von 210.500,00 € gegenüber.

Der einzige Unterschied ist, dass die Auflösung der Rückstellung ein nicht zahlungswirksamer Betrag ist, die Zahlung an die Kreisverwaltung aber tatsächlich fließen wird.

Siehe auch Erläuterungen zu Position E7.

Die Kreisumlage und die Verbandsgemeindeumlage verringern sich im Verhältnis zum Vorjahr durch die gesunkene Steuerkraft in 2025.

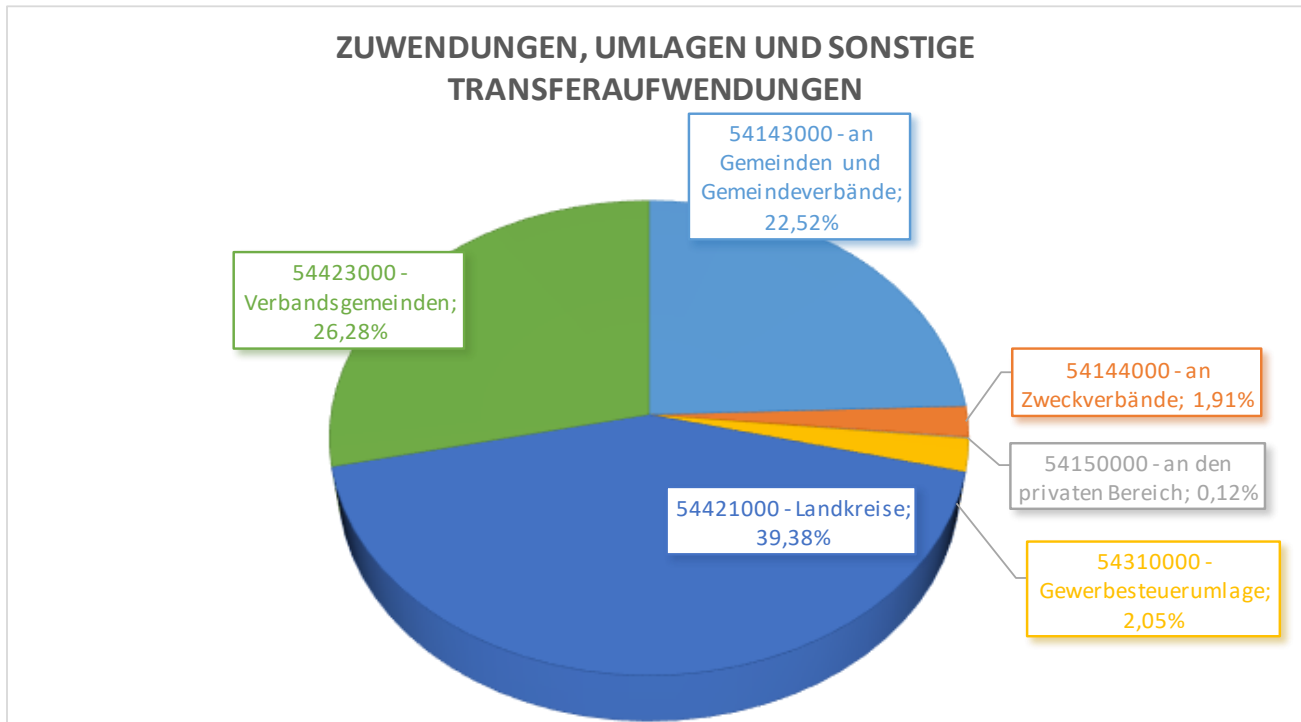
Die Umlage für das Kirchspiel Anhausen ergibt sich dessen Haushalt. Der Umlagebetrag wurde in 2025 um 180.000,00 € reduziert, um die beim Kirchspiel Anhausen bestehenden liquiden Mittel abzuschmelzen.

Diese Umlagen werden sich in den nächsten Jahren durch mehr Gruppen u.a. sicherlich erhöhen.

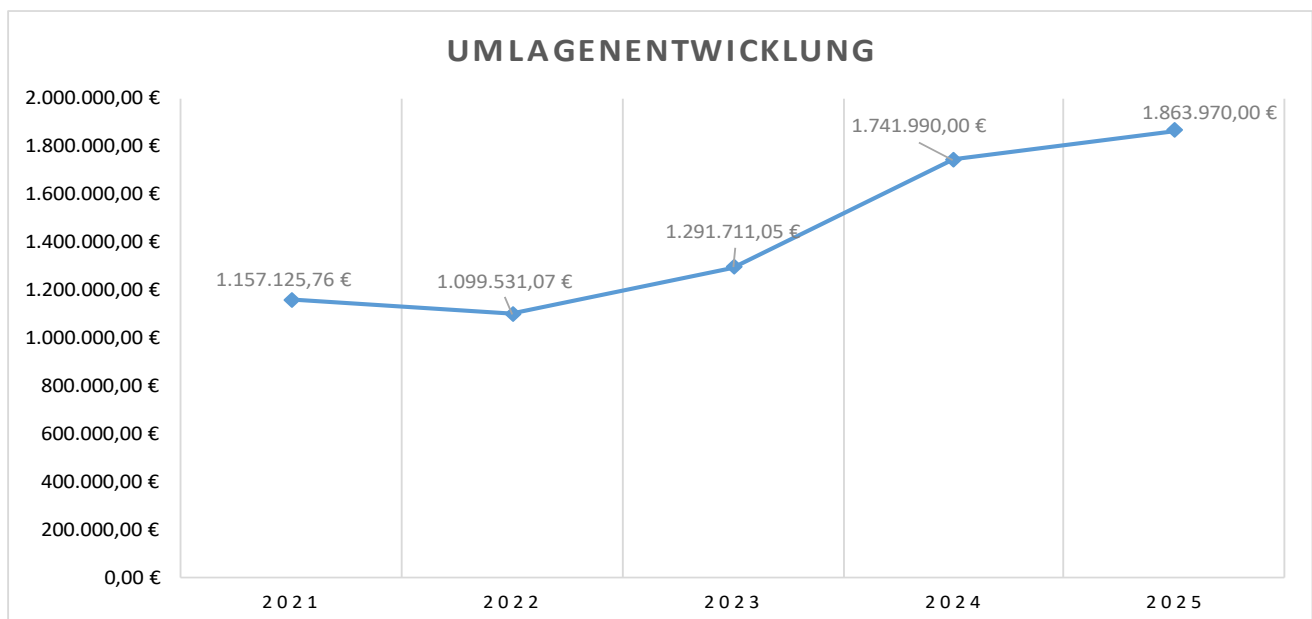
Trotz den eben genannten Verringerungen ergeben sich insgesamt 121.980,00 € höhere Umlagen.

Auch mit aus diesem Grund ist ein Ausgleich des Ergebnishaushaltes nicht möglich.

Insgesamt ergibt sich bei den Aufwendungen für Umlagen u.ä. folgende Verteilung:

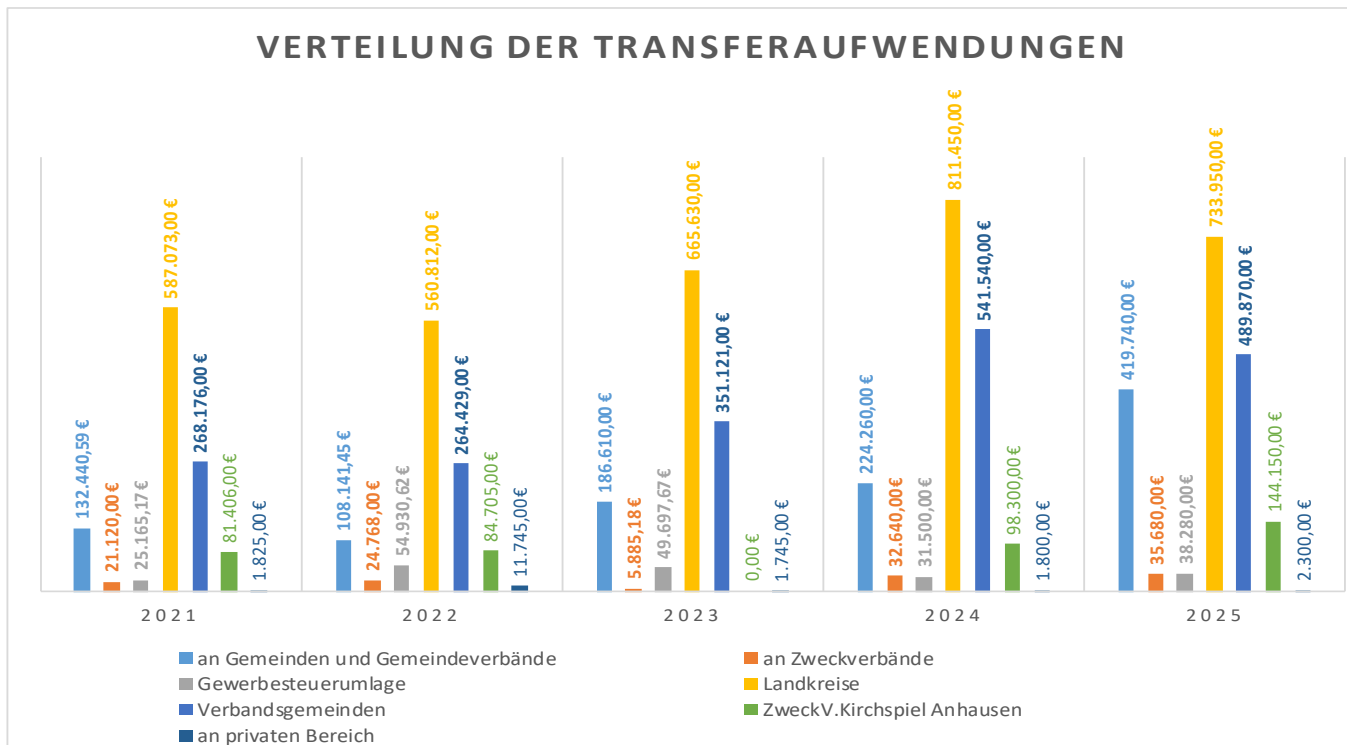


Die Entwicklung der zu zahlenden Umlagen stellt sich wie folgt dar:



2021-2023 Rechnungsergebnisse, 2024 und 2025 Haushaltsansätze

Verteilt auf die einzelnen Umlagen und Transferaufwendungen ergibt sich folgende Entwicklung.



2021-2023 Rechnungsergebnisse, 2024 und 2025 Haushaltsansätze

#### **E 14 - Sonstige laufende Aufwendungen**

Die sonstigen laufenden Aufwendungen sind mit 96.200,00 € (Vorjahr: 97.410,00 €) geplant.

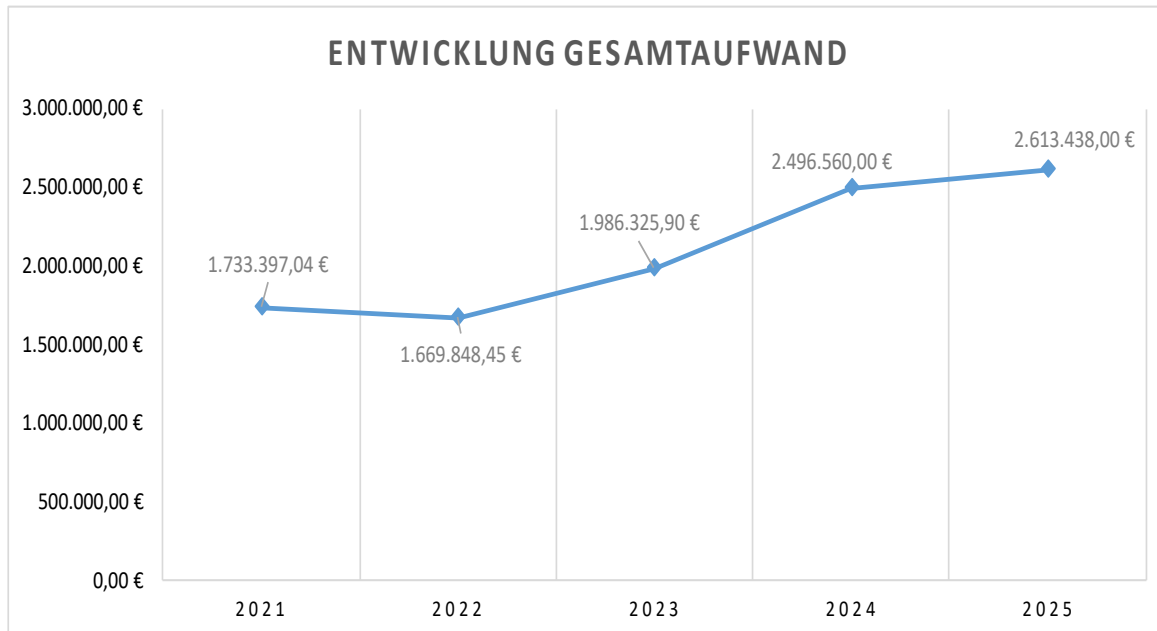
Es wurden erneut wieder Planungskosten für die Erweiterung des Gewerbegebiets in Höhe von 40.000,00 € veranschlagt. Unter dem Konto 56360 Öffentlichkeitsarbeit wurde der Ansatz auf 6.500,00 € erhöht, da eine neue Webseite erstellt werden soll, weiterhin sind 2.000,00 € an Wahlkosten (Konto 56329) eingeplant.

Alle anderen Konten unterliegen nur geringeren Veränderungen, d.h. sie wurden entsprechend angepasst

#### **E 15 - Summe der laufenden Aufwendungen aus Verwaltungstätigkeit**

Die Gesamtsumme der v.g. Aufwendungen aus Verwaltungstätigkeit beläuft sich auf 2.613.438,00 €.

Die Gesamtaufwendungen haben sich im mehrjährigen Vergleich wie folgt entwickelt:



### **E17 Zinserträge und sonstige Zinserträge**

Die Zinserträge belaufen sich insgesamt auf 121.200,00 €.

Es handelt sich hier hauptsächlich um die Zinserträge für die gewährten Darlehen und um – geschätzt – die Verzinsung der bestehenden liquiden Mittel.

### **E18 Zinsaufwendungen und sonstige Finanzaufwendungen**

Diese belaufen sich auf nur 500,00 € (geschätzt).

### **E23 Jahresergebnis (Jahresüberschuss/Jahresfehlbetrag)**

Der Jahresfehlbetrag 2025 beläuft sich auf -364.091,00 € (Vorjahr -546.657,00 €).

## **Finanzhaushalt**

Im Finanzhaushalt spiegeln sich die v.g. Ansätze aus dem Ergebnisplan mit Ausnahme der nicht zahlungsrelevanten Vorgänge (Abschreibungen, Auflösung von Sonderposten, Zuführungen und Entnahmen aus Rückstellungen usw.) wieder.

Um Wiederholungen zu vermeiden wird daher nicht näher auf die einzelnen Ansätze der Einzahlungen und Auszahlungen eingegangen. Dies betrifft die Positionen F 1 bis einschließlich F 23 des vorliegenden Finanzhaushaltes.

Die sogenannte freie Finanzspitze, hier negative Finanzspitze (Saldo der lfd. Ein- und Auszahlungen, Position F 23) wird auf – 419.520,00 € festgestellt.

Der Fehlbetrag ist höher als der in der Ergebnisrechnung, da u.a. die Auflösung der Rückstellung für die anteiligen Personalkosten Kindergärten in Höhe von 210.500,00 € nicht berücksichtigt werden.

Zusätzlich zu den Festsetzungen im Ergebnisplan sind im Finanzhaushalt die Ein- und Auszahlungen im Zusammenhang mit Investitionen und Beiträgen ersichtlich.

### **F 26 - Sonstige Investitionseinzahlungen**

Die Summe der Einzahlungen aus Investitionstätigkeit beträgt 216.100,00 €.

Hierbei handelt es sich um die Tilgung der gewährten Darlehen. Diese sind nach Rücksprache mit dem Doppik-Beauftragten beim Statistischen Landesamt als sonstige Investitionseinzahlungen zu buchen.

### **F 27 - Summe der Einzahlungen aus Investitionstätigkeit**

Die Summe der Einzahlungen aus Investitionstätigkeit beträgt 216.100,00 €.

### **F 29 - Auszahlungen für Sachanlagen**

Im investiven Bereich sind im Haushaltsplan 2025 Ausgaben in Höhe von 52.000,00 € vorgesehen. Diese setzen sich wie folgt zusammen:

Konto 78571	Beschaffungen, vorsorgliche Veranschlagung	2.000,00 €
Konto 78593	erneute Veranschlagung des Gehweges zum Einkaufsmarkt mit Beleuchtung	50.000,00 €

### **F 30 Auszahlungen für Finanzanlagen**

Bei den veranschlagten 114.690,00 € handelt es sich um den Investitionskostenanteil an dem Bereich der Kindergärten des Kirchspiels Anhausen.

### **F 32 - Summe der Auszahlungen aus Investitionstätigkeit**

Die Summe der Auszahlungen aus Investitionstätigkeit beträgt 166.690,00 €.

### **F 33 - Saldo der Ein- und Auszahlungen aus Investitionstätigkeit**

Der Saldo der Ein- und Auszahlungen aus Investitionstätigkeit beträgt -370.110,00 €.



**F 34 - Finanzmittelüberschuss/-fehlbetrag**

Mit den vorgenannten Investitionsvorhaben beläuft sich der Finanzmittelfehlbetrag des Haushaltsplanes 2025 auf -370.110,00 €. Der Fehlbetrag ergibt sich aus folgenden Positionen:

F23 Saldo der ordentlichen Ein- und Auszahlungen	- 419.520,00 €
F33 Saldo der Ein- und Auszahlungen aus Investitionstätigkeit	<u>49.410,00 €</u>
	-370.110,00 €

Dieser kann durch die bestehenden liquiden Mittel finanziert werden.

Die liquiden Mittel zum 31.12.2023 betragen rund 3.2 Millionen Euro.

Der Stand der Ausleihungen/gewährte Darlehen betrug zum 31.12. 2023 insgesamt. 2.051.000,00 €. In 2024 wurde ein weiteres Darlehen in Höhe von 400.000,00 € gewährt.

Die Ortsgemeinde Anhausen ist schuldenfrei.

# Ergebnishaushalt 2025

Ifd. Nr.	Ertrags- und Aufwandsarten	Ergebnis 2023	Ansatz 2024	Ansatz 2025	Planung 2026	Planung 2027	Planung 2028
				in EUR			
<b>Entstehung des Jahresergebnisses aus ordentlicher und außerordentlicher Tätigkeit</b>							
E1	+ Steuern und ähnliche Abgaben	1.617.319,02	1.436.180	1.615.560	1.663.090	1.710.910	1.758.470
40110000	Grundsteuer A	4.929,90	5.000	4.500	4.500	4.500	4.500
40120000	Grundsteuer B	242.078,71	241.500	216.810	216.810	216.810	216.810
40130000	Gewerbesteuer	507.195,68	330.000	455.000	455.000	455.000	455.000
40210000	Gemeindeanteil an der Einkommensteuer	731.879,69	705.000	765.190	805.740	846.840	887.480
40220000	Gemeindeanteil an der Umsatzsteuer	45.650,20	72.470	69.020	70.680	72.020	73.610
40330000	Hundesteuer	4.622,50	4.770	4.760	4.760	4.760	4.760
40521000	Ausgleichsleistungen aus den Umsatzsteuermehreinnahmen des Landes gem. § 28 LFAG	80.962,34	77.440	100.280	105.600	110.980	116.310
E2	+ Zuwendungen, allgemeine Umlagen und sonstige Transfererträge	264.304,59	62.271	79.831	48.683	48.484	47.940
41111000	Schlüsselzuweisung A	147.498,00	0	0	0	0	0
41112000	Schlüsselzuweisung B	57.211,00	0	12.870	12.870	12.870	12.870
41441000	vom Bund	18.920,00	21.600	26.600	26.600	26.600	26.600
41446000	von Sparkassen	234,31	230	0	0	0	0
41510000	Sonderposten aus Zuwendungen	40.441,28	40.441	40.361	9.213	9.014	8.470
E4	+ Öffentlich-rechtliche Leistungsentgelte	52.559,97	54.122	54.076	54.097	54.124	54.173
43120000	Gebühren für die Erteilung von Bescheiden (u. a. Genehmigungen, Ablehnungen, Untersagungen)	180,00	300	400	400	400	400
43210000	Entgelte für die Benutzung von öffentlichen Einrichtungen und für wirtschaftliche Dienstleistungen	6.577,63	8.020	8.050	8.050	8.050	8.050
43700000	Erträge aus der Auflösung von Sonderposten für Beiträge und ähnlichen Entgelte	45.802,34	45.802	45.626	45.647	45.674	45.723
E5	+ Privatrechtliche Leistungsentgelte	168.713,17	102.840	98.780	98.780	98.780	98.780
44110000	Erträge aus Verkäufen (einschl. gewerblicher Tätigkeit)	112.964,43	57.640	62.180	62.180	62.180	62.180
44120000	Mieten und Pachten	49.852,23	39.800	32.000	32.000	32.000	32.000
44180000	Entgelte Photovoltaik	5.896,51	5.400	4.600	4.600	4.600	4.600
E6	+ Kostenerstattungen und Kostenumlagen	57.178,24	27.100	29.900	29.900	28.900	28.900
44242000	vom Land	0,00	0	1.000	1.000	0	0
44243000	von Gemeinden und Gemeindeverbänden	50.251,78	7.000	8.000	8.000	8.000	8.000
44250000	vom privaten Bereich	6.254,19	10.100	10.100	10.100	10.100	10.100
44290000	von Sonstigen	672,27	10.000	10.800	10.800	10.800	10.800
E7	+ Sonstige laufende Erträge	61.623,98	145.250	250.500	40.000	40.000	40.000
45120000	Bestandsveränderungen an fertigen Erzeugnissen	659,00	0	0	0	0	0
46200000	Weitere sonstige Erträge z.B. Spenden	250,00	0	0	0	0	0
46250000	Konzessionsabgaben	53.797,33	40.000	40.000	40.000	40.000	40.000
46290000	Sonstige	6.612,75	0	0	0	0	0
46400000	Sonstige Steuererstattungen	22,45	0	0	0	0	0
46614000	Erträge aus der Auflösung von Rückstellungen	0,00	105.250	210.500	0	0	0
46615000	Erträge aus der Auflösung von Pauschalwertberichtigungen	282,45	0	0	0	0	0
<b>E8</b>	<b>Summe der laufenden Erträge aus Verwaltungstätigkeit</b>	<b>2.221.698,97</b>	<b>1.827.763</b>	<b>2.128.647</b>	<b>1.934.550</b>	<b>1.981.198</b>	<b>2.028.263</b>
E9	- Personal- und Versorgungsaufwendungen	169.671,40	182.118	184.040	189.400	194.490	199.980
50110000	Bürgermeister	14.940,00	15.830	15.840	16.320	16.810	17.310
50120000	Beigeordnete	1.885,74	950	1.200	1.200	1.200	1.200
50140000	Rats- und Ausschussmitglieder	720,00	1.500	1.500	1.500	1.500	1.500
50221000	Vergütungen	91.112,70	90.620	96.450	99.350	102.300	105.400
50222000	Leistungszulagen	0,00	1.850	1.900	1.950	2.010	2.070
50299000	Dienstbezüge und dergleichen / Sonstige	14.213,77	24.678	20.030	20.780	21.150	21.750
50320000	Beiträge zur Versorgungskasse Arbeitnehmer	6.412,09	7.160	7.330	7.550	7.780	8.000
50410000	Beamte (u.a. Nachversicherung)	1.901,58	0	0	0	0	0
50420000	Beiträge zur gesetzlichen Sozialversicherung Arbeitnehmer	17.785,98	21.950	20.480	21.100	21.730	22.380
50490000	Beiträge zur gesetzlichen Sozialversicherung	257,54	0	2.010	2.070	2.140	2.200

# Ergebnishaushalt 2025

Ifd. Nr.	Ertrags- und Aufwandsarten	Ergebnis	Ansatz	Ansatz	Planung	Planung	Planung
		2023	2024	2025	2026	2027	2028
in EUR							
50711000	Pensionsrückstellungen	3.294,00	4.800	4.500	4.500	4.500	4.500
50791000	Ehrensoldrückstellungen	8.388,00	3.500	3.500	3.500	3.500	3.500
51130000	ehrenamtlich Tätige	8.760,00	9.280	9.300	9.580	9.870	10.170
E10	- Aufwendungen für Sach- und Dienstleistungen	240.703,33	238.110	236.170	198.020	198.370	198.720
52201000	Heizung	19.323,65	8.410	12.400	12.400	12.400	12.400
52202000	Strom	33.072,83	20.440	26.200	26.550	26.900	27.250
52203000	Wasser / Abwasser	45.759,54	45.800	46.200	46.200	46.200	46.200
52205000	Sonstige Bewirtschaftungskosten	240,99	350	600	600	600	600
52206000	Abfallbeseitigung	1.673,18	1.710	1.790	1.790	1.790	1.790
52209000	Ausgaben für Winterdienst	3.300,23	5.000	5.000	5.000	5.000	5.000
52310000	Unterhaltung der Grundstücke, Außenanlagen, Gebäude und Gebäudeeinrichtungen	15.157,30	49.800	8.800	7.800	7.800	7.800
52320000	Bewirtschaftung der Grundstücke, Außenanlagen, Gebäude und Gebäudeeinrichtungen	2.568,79	1.000	2.500	2.500	2.500	2.500
52333000	Stromversorgungsanlagen	0,00	0	500	500	500	500
52338000	Straßen, Wege, Plätze und Verkehrslenkungsanlagen	27.003,80	38.000	62.500	28.000	28.000	28.000
52339000	Unterhaltung der Straßenbeleuchtung	12.189,05	9.400	12.000	12.000	12.000	12.000
52351000	Wartungs- und Instandsetzungskosten	2.243,84	1.500	1.500	1.500	1.500	1.500
52352000	Betriebs- und Schmierstoffe	4.879,44	4.300	4.300	4.300	4.300	4.300
52360000	Unterhaltung der Maschinen und technischen Anlagen	330,00	250	560	560	560	560
52370000	Unterhaltung der Betriebs- und Geschäftsausstattung	1.253,63	1.400	1.300	1.300	1.300	1.300
52380000	Geringwertige Geräte, Ausstattungs-, Ausrüstungs- und sonstige Gebrauchsgegenstände	3.895,33	6.100	6.500	6.500	6.500	6.500
52420000	Getränke- und Verzehrkosten (u.a. Schulen, KiTas, Gremien)	788,00	300	300	300	300	300
52490000	Aufwendungen für Sachleistungen -betr. Aufwand-	3.510,58	7.330	3.210	3.210	3.210	3.210
52920000	sonstige Aufwendungen für Dienstleistungen	45.343,75	24.440	21.310	18.310	18.310	18.310
52921000	Erstattung Waldarbeiterlöhne an Forstzweckverband	18.169,40	12.580	18.700	18.700	18.700	18.700
E11	- Abschreibungen	235.677,80	236.932	233.058	184.321	181.540	177.181
53210000	gewerbliche Schutzrechte und ähnliche Rechte und Werte sowie Lizenzen an solchen Rechten und Werten	48.245,94	48.230	48.250	0	0	0
53230000	gezahlte Investitionszuschüsse als Nutzungsberechtigter	26.219,67	24.867	22.864	22.704	22.728	22.268
53300000	Abschreibungen auf unbebaute Grundstücke und grundstücksgleiche Rechte	4.849,40	5.240	5.258	5.268	5.268	5.268
53410000	mit Wohnbauten	1.190,02	4.790	4.788	4.788	4.788	4.788
53450000	mit Sportanlagen	4.078,89	4.079	4.073	4.080	4.080	4.080
53490000	mit sonstigen Gebäuden	53.850,01	53.850	53.808	53.813	53.400	53.400
53530000	Stromversorgungsanlagen	1.557,08	1.557	1.555	1.560	1.560	1.560
53580000	Straßen, Wege, Plätze und Verkehrs- lenkungsanlagen	70.891,09	70.892	70.585	70.660	70.598	70.640
53590000	sonstige Bauten des Infrastrukturvermögens	1.299,74	1.299	1.290	1.295	989	996
53810000	Fahrzeuge	6.644,52	5.957	5.952	5.952	5.952	5.961
53820000	Maschinen und technische Anlagen	2.843,74	2.674	1.325	876	876	876
53830000	Betriebsvorrichtungen	9.114,57	10.846	10.826	10.860	9.032	5.957
53850000	Betriebs- und Geschäftsausstattung	4.893,13	2.651	2.484	2.465	2.269	1.387
E12	- Zuwendungen, Umlagen und sonstige Transferaufwendungen	1.291.711,05	1.741.990	1.863.970	1.623.470	1.623.470	1.623.470
54143000	an Gemeinden und Gemeindeverbände	186.610,78	224.260	419.740	179.240	179.240	179.240
54144000	an Zweckverbände	35.885,18	32.640	35.680	35.680	35.680	35.680
54150000	an den privaten Bereich	2.766,42	2.300	2.300	2.300	2.300	2.300
54310000	Gewerbesteuerumlage	49.697,67	31.500	38.280	38.280	38.280	38.280
54421000	Landkreise	665.630,00	811.450	733.950	733.950	733.950	733.950
54423000	Verbandsgemeinden	351.121,00	541.540	489.870	489.870	489.870	489.870
54430000	Allgemeine Umlagen an Zweckverbände	0,00	98.300	144.150	144.150	144.150	144.150
E14	- Sonstige laufende Aufwendungen	48.562,32	97.410	96.200	51.070	49.140	49.210
56120000	Aufwendungen für Aus- und Fortbildung, Umschulung	2.507,63	3.000	2.500	2.500	2.500	2.500

# Ergebnishaushalt 2025

lfd. Nr.	Ertrags- und Aufwandsarten	Ergebnis 2023	Ansatz 2024	Ansatz 2025	Planung 2026	Planung 2027	Planung 2028
56140000	Aufwendungen für allgemeine Betreuung der Bediensteten	0,00	300	0	0	0	0
56150000	Aufwendungen für Dienst- und Schutzkleidung, persönliche Ausrüstungsgegenstände	0,00	200	200	200	200	200
56210000	Mieten, Pachten und Erbbauzinsen	31,00	40	40	40	40	40
56253000	Gerichts-, Anwalts-, Notar-, Gerichtsvollzieherkosten usw.	0,00	1.000	0	0	0	0
56255000	Aufwendungen für die Erstellung von Bauungs- und Flächennutzungsplänen	11.111,58	40.000	40.000	0	0	0
56290000	Sonstige Aufwendungen für die Inanspruchnahme von Rechten und Diensten	0,00	1.000	1.000	1.000	1.000	1.000
56310000	Büromaterial	633,18	400	400	400	400	400
56329000	Sonstige Geschäftsausgaben	6.104,97	23.550	17.150	17.150	15.150	15.150
56331000	Porto	8,50	30	40	40	40	40
56341000	Fermeldegebühren	1.836,75	1.920	1.920	1.920	1.920	1.920
56360000	Öffentlichkeitsarbeit	1.290,61	1.300	6.500	1.300	1.300	1.300
56411000	Gebäudeversicherungen	3.206,25	3.300	3.480	3.500	3.520	3.540
56412000	Kfz-Versicherungen	646,97	680	530	530	530	530
56413000	Haftpflichtversicherungen	3.663,16	3.670	3.700	3.730	3.760	3.790
56414000	Unfallversicherungen	1.521,69	1.550	1.580	1.600	1.620	1.640
56416000	Umlagen an Schadensausgleichskassen	3.283,22	3.360	3.860	3.860	3.860	3.860
56419000	Sonstige Versicherungen	456,79	460	460	460	460	460
56430000	Sonstige Beiträge	2.218,30	2.230	2.250	2.250	2.250	2.250
56511000	immateriellen Vermögensgegenstände	3,00	0	0	0	0	0
56512000	Sachanlagen	1,00	0	0	0	0	0
56810000	Grundsteuer	1.425,71	1.470	1.550	1.550	1.550	1.550
56890000	sonstige betriebliche Steueraufwendungen	465,12	200	200	200	200	200
56920000	Verfüungsmittel	425,00	550	840	840	840	840
56930000	Repräsentationen	2.773,51	2.000	2.500	2.500	2.500	2.500
56950000	Ehrengaben	1.727,83	2.000	2.000	2.000	2.000	2.000
56990000	Sonstige lfd. Aufwendungen	3.220,55	3.200	3.500	3.500	3.500	3.500
<b>E15</b>	<b>Summe der laufenden Aufwendungen aus Verwaltungstätigkeit</b>	<b>1.986.325,90</b>	<b>2.496.560</b>	<b>2.613.438</b>	<b>2.246.281</b>	<b>2.247.010</b>	<b>2.248.561</b>
<b>E16</b>	<b>Laufendes Ergebnis aus Verwaltungstätigkeit</b>	<b>235.373,07</b>	<b>-668.797</b>	<b>-484.791</b>	<b>-311.731</b>	<b>-265.812</b>	<b>-220.298</b>
E17	+ Zinserträge und sonstige Finanzerträge	51.160,56	122.640	121.200	121.200	121.200	121.200
47143000	von Gemeinden und Gemeindeverbänden	48.802,56	121.440	120.000	120.000	120.000	120.000
47200000	Zinsen aus Stundungen und Verrentungen	1.919,00	700	700	700	700	700
47920000	Vollverzinsung aus Gewerbesteuer (§ 233a AO)	239,00	500	500	500	500	500
47990000	Sonstige	200,00	0	0	0	0	0
E18	- Zinsaufwendungen und sonstige Finanzaufwendungen	57,00	500	500	500	500	500
57910000	aus der Vollverzinsung der Gewerbesteuer (§ 233a AO)	57,00	500	500	500	500	500
<b>E19</b>	<b>Saldo der Zins- und sonstigen Finanzerträge und -aufwendungen</b>	<b>51.103,56</b>	<b>122.140</b>	<b>120.700</b>	<b>120.700</b>	<b>120.700</b>	<b>120.700</b>
<b>E20</b>	<b>Ordentliches Ergebnis</b>	<b>286.476,63</b>	<b>-546.657</b>	<b>-364.091</b>	<b>-191.031</b>	<b>-145.112</b>	<b>-99.598</b>
<b>E21</b>	<b>Außerordentliches Ergebnis</b>	<b>73.271,57</b>	<b>0</b>	<b>0</b>	<b>0</b>	<b>0</b>	<b>0</b>
<b>E22</b>	<b>Saldo aus internen Leistungsbeziehungen</b>	<b>0,00</b>	<b>0</b>	<b>0</b>	<b>0</b>	<b>0</b>	<b>0</b>
<b>E23</b>	<b>Jahresergebnis (Jahresüberschuss/Jahresfehlbetrag)</b>	<b>359.748,20</b>	<b>-546.657</b>	<b>-364.091</b>	<b>-191.031</b>	<b>-145.112</b>	<b>-99.598</b>

# Finanzhaushalt 2025

lfd. Nr.	Einzahlungs- und Auszahlungsarten	Ergebnis	Ansatz	Ansatz	Planung	Planung	Planung
		2023	2024	2025	2026	2027	2028
in EUR							
	Entstehung des Finanzmittelüberschusses/-fehlbetrages aus ordentlicher und außerordentlicher Tätigkeit						
F1	+ Steuern und ähnliche Abgaben	1.647.214,17	1.436.180	1.615.560	1.663.090	1.710.910	1.758.470
60110000	Grundsteuer A	4.929,90	5.000	4.500	4.500	4.500	4.500
60120000	Grundsteuer B	249.602,13	241.500	216.810	216.810	216.810	216.810
60130000	Gewerbesteuer	518.275,79	330.000	455.000	455.000	455.000	455.000
60210000	Gemeindeanteil an der Einkommensteuer	748.101,84	705.000	765.190	805.740	846.840	887.480
60220000	Gemeindeanteil an der Umsatzsteuer	47.001,78	72.470	69.020	70.680	72.020	73.610
60330000	Hundesteuer	4.740,00	4.770	4.760	4.760	4.760	4.760
60521000	Familienleistungsausgleich	74.562,73	77.440	100.280	105.600	110.980	116.310
F2	+ Zuwendungen, allgemeine Umlagen und sonstige Transfereinzahlungen	225.439,98	21.830	39.470	39.470	39.470	39.470
61111000	Schlüsselzuweisung A	147.498,00	0	0	0	0	0
61112000	Schlüsselzuweisung B	57.211,00	0	12.870	12.870	12.870	12.870
61441000	vom Bund	20.496,67	21.600	26.600	26.600	26.600	26.600
61446000	von Sparkassen	234,31	230	0	0	0	0
F4	+ Öffentlich-rechtliche Leitungsentgelte	7.792,63	9.120	8.450	8.450	8.450	8.450
63120000	Gebühren für die Erteilung von Bescheiden (u.a. Genehmigungen, Ablehnungen, Untersagungen)	180,00	300	400	400	400	400
63210000	Entgelte für die Benutzung von öffentlichen Einrichtungen und für wirtschaftliche Dienstleistungen	7.612,63	8.020	8.050	8.050	8.050	8.050
63690000	Sonstige	0,00	800	0	0	0	0
F5	+ Privatrechtliche Leistungsentgelte	159.746,46	102.840	98.780	98.780	98.780	98.780
64110000	Einzahlungen aus Verkäufen von Vorräten	112.988,47	57.640	62.180	62.180	62.180	62.180
64120000	Mieten und Pachten	40.861,48	39.800	32.000	32.000	32.000	32.000
64180000	Photovoltaik	5.896,51	0	0	0	0	0
64190000	Privatrechtliche Leistungsentgelte / Photovoltaik	0,00	5.400	4.600	4.600	4.600	4.600
F6	+ Kostenerstattungen und Kostenumlagen	77.459,43	26.300	29.900	29.900	28.900	28.900
64242000	vom Land	0,00	0	1.000	1.000	0	0
64243000	von Gemeinden und Gemeindeverbänden	59.836,98	7.000	8.000	8.000	8.000	8.000
64250000	vom privaten Bereich	200,00	0	0	0	0	0
64259000	vom sonstigen privaten Bereich	4.221,33	6.500	7.000	7.000	7.000	7.000
64290000	von Sonstigen	13.201,12	12.800	13.900	13.900	13.900	13.900
F7	+ Sonstige laufende Einzahlungen	89.709,11	40.000	40.000	40.000	40.000	40.000
66250000	Konzessionsabgaben	44.874,92	40.000	40.000	40.000	40.000	40.000
66270000	Versicherungserstattungen	17.600,00	0	0	0	0	0
66290000	Sonstige	6.862,75	0	0	0	0	0
66400000	Sonstige Steuererstattungen	22,45	0	0	0	0	0
66410000	Abwicklung Vorsteuerguthaben	7.532,59	0	0	0	0	0
66420000	Umsatzsteuer-Anteile, Ausgangsrechnung aus dem Verkauf eigener Leistungen	12.816,40	0	0	0	0	0
<b>F8</b>	<b>Summe der laufenden Einzahlungen aus Verwaltungstätigkeit</b>	<b>2.207.361,78</b>	<b>1.636.270</b>	<b>1.832.160</b>	<b>1.879.690</b>	<b>1.926.510</b>	<b>1.974.070</b>
F9	- Personal- und Versorgungsauszahlungen	158.214,73	173.818	176.040	181.400	186.490	191.980
70110000	Bürgermeister	14.940,00	15.830	15.840	16.320	16.810	17.310
70120000	Beigeordnete	1.885,74	950	1.200	1.200	1.200	1.200
70140000	Rats- und Ausschussmitglieder	720,00	1.500	1.500	1.500	1.500	1.500
70211000	Dienstbezüge	225,33	0	0	0	0	0
70221000	Vergütungen	91.112,70	90.620	96.450	99.350	102.300	105.400
70222000	Leistungszulagen	0,00	1.850	1.900	1.950	2.010	2.070
70299000	Sonstige Dienstbezüge / geringfügig Beschäftigte	14.213,77	24.678	20.030	20.780	21.150	21.750
70320000	Beiträge zu Versorgungskassen Arbeitnehmer	6.412,09	7.160	7.330	7.550	7.780	8.000
70410000	Beiträge zur gesetzlichen Sozialversicherung Beamte (u.a. Nachversicherung)	1.901,58	0	0	0	0	0
70420000	Beiträge zur gesetzlichen Sozialversicherung Arbeitnehmer	17.785,98	21.950	20.480	21.100	21.730	22.380
70490000	Beiträge zur gesetzlichen Sozialversicherung Sonstige	257,54	0	2.010	2.070	2.140	2.200
71130000	ehrenamtlich Tätige	8.760,00	9.280	9.300	9.580	9.870	10.170
F10	- Auszahlungen für Sach- und Dienstleistungen	237.884,01	238.110	236.170	198.020	198.370	198.720
72201000	Heizung	19.791,13	8.410	12.400	12.400	12.400	12.400
72202000	Strom	31.414,13	20.440	26.200	26.550	26.900	27.250
72203000	Wasser / Abwasser	46.465,72	45.800	46.200	46.200	46.200	46.200
72205000	Sonstige Bewirtschaftungskosten	243,89	350	600	600	600	600
72206000	Abfallbeseitigung	1.778,93	1.710	1.790	1.790	1.790	1.790
72209000	Auszahlungen für Winterdienst	1.071,00	5.000	5.000	5.000	5.000	5.000

# Finanzhaushalt 2025

lfd. Nr.	Einzahlungs- und Auszahlungsarten	Ergebnis	Ansatz	Ansatz	Planung	Planung	Planung
		2023	2024	2025	2026	2027	2028
in EUR							
72310000	Unterhaltung der Grundstücke, Außenanlagen, Gebäude und Gebäudeeinrichtungen	15.457,08	49.800	8.800	7.800	7.800	7.800
72320000	Bewirtschaftung der Grundstücke, Außenanlagen, Gebäude und Gebäudeeinrichtungen	2.568,79	1.000	2.500	2.500	2.500	2.500
72333000	Stromversorgungsanlagen	0,00	0	500	500	500	500
72338000	Straßen, Wege, Plätze und Verkehrslenkungsanlagen	26.439,75	38.000	62.500	28.000	28.000	28.000
72339000	Unterhaltung des Infrastrukturvermögens / Straßenbeleuchtung	11.464,18	9.400	12.000	12.000	12.000	12.000
72351000	Wartungs- und Instandsetzungskosten	2.173,84	1.500	1.500	1.500	1.500	1.500
72352000	Betriebs- und Schmierstoffe	4.785,83	4.300	4.300	4.300	4.300	4.300
72360000	Unterhaltung der Maschinen und technischen Anlagen	330,00	250	560	560	560	560
72370000	Unterhaltung der Betriebs- und Geschäftsausstattung	1.253,63	1.400	1.300	1.300	1.300	1.300
72380000	Geringwertige Geräte, Ausstattungs-, Ausrüstungs- und sonstige Gebrauchsgegenstände	4.913,18	6.100	6.500	6.500	6.500	6.500
72420000	Getränke und Verzehrkosten	788,00	300	300	300	300	300
72490000	sonstige Auszahlungen für Sachleistungen	3.510,58	7.330	3.210	3.210	3.210	3.210
72920000	Sonstige Auszahlungen für Dienstleistungen	63.434,35	37.020	40.010	37.010	37.010	37.010
F12	- Zuwendungen, Umlagen und sonstige Transferauszahlungen	1.207.625,12	1.741.990	1.863.970	1.623.470	1.623.470	1.568.130
74143000	an die Gemeinden und Gemeindeverbände	81.359,00	224.260	419.740	179.240	179.240	114.240
74144000	an Zweckverbände	35.885,18	32.640	35.680	35.680	35.680	35.680
74190000	Zuweisungen und Zuschüsse an Sonstige	2.766,42	2.300	2.300	2.300	2.300	2.300
74310000	Gewerbesteuerumlage	70.863,52	31.500	38.280	38.280	38.280	47.940
74421000	Landkreise	665.630,00	811.450	733.950	733.950	733.950	733.950
74423000	Verbandsgemeinden	351.121,00	541.540	489.870	489.870	489.870	489.870
74430000	Allgemeine Umlagen an Zweckverbände	0,00	98.300	144.150	144.150	144.150	144.150
F14	- Sonstige laufende Auszahlungen	64.777,93	97.410	96.200	51.070	49.140	49.210
76120000	Auszahlungen für Aus- und Fortbildung, Umschulung	2.507,63	3.000	2.500	2.500	2.500	2.500
76140000	Auszahlungen für allgemeine Betreuung der Bediensteten	0,00	300	0	0	0	0
76150000	Auszahlungen für Dienst- und Schutzkleidung, persönliche Ausrüstungsgegenstände	0,00	200	200	200	200	200
76210000	Mieten, Pachten und Erbbauzinsen	31,00	40	40	40	40	40
76253000	Gerichts-, Anwalts-, Notar-, Gerichtsvollzieherkosten usw.	0,00	1.000	0	0	0	0
76255000	Auszahlungen für die Erstellung von Bebauungsplänen	11.111,58	40.000	40.000	0	0	0
76290000	Sonstige Auszahlungen für die Inanspruchnahme von Rechten und Diensten	0,00	1.000	1.000	1.000	1.000	1.000
76310000	Büromaterial	633,18	400	400	400	400	400
76329000	Sonstige Geschäftsausgaben	5.804,97	23.550	17.150	17.150	15.150	15.150
76331000	Porto	8,50	30	40	40	40	40
76341000	Fermeldegebühren	1.818,35	1.920	1.920	1.920	1.920	1.920
76360000	Öffentlichkeitsarbeit	1.325,04	1.300	6.500	1.300	1.300	1.300
76411000	Gebäudeversicherungen	3.206,25	3.300	3.480	3.500	3.520	3.540
76412000	Kfz-Versicherungen	646,97	680	530	530	530	530
76413000	Haftpflichtversicherungen	3.663,16	3.670	3.700	3.730	3.760	3.790
76414000	Unfallversicherungen	1.521,69	1.550	1.580	1.600	1.620	1.640
76416000	Umlagen an Schadensausgleichskassen	3.283,22	3.360	3.860	3.860	3.860	3.860
76419000	Sonstige Versicherungen	456,79	460	460	460	460	460
76430000	sonstige Beiträge	2.218,30	2.230	2.250	2.250	2.250	2.250
76510000	Abwicklung Umsatzsteuer-Zahllast	10.662,22	0	0	0	0	0
76520000	Vorsteueranteile aus Eingangsrechnungen	5.491,36	0	0	0	0	0
76810000	Grundsteuer	1.425,71	1.470	1.550	1.550	1.550	1.550
76890000	sonstige betriebliche Steuerauszahlungen	465,12	200	200	200	200	200
76920000	Verfügungsmittel	725,00	550	840	840	840	840
76930000	Repräsentationen	2.773,51	2.000	2.500	2.500	2.500	2.500
76931000	Ehrengaben	1.777,83	2.000	2.000	2.000	2.000	2.000
76990000	Sonstige lfd. Auszahlung der Verwaltungstätigkeit	3.220,55	3.200	3.500	3.500	3.500	3.500
<b>F15</b>	<b>Summe der laufenden Auszahlungen aus Verwaltungstätigkeit</b>	<b>1.668.501,79</b>	<b>2.251.328</b>	<b>2.372.380</b>	<b>2.053.960</b>	<b>2.057.470</b>	<b>2.008.040</b>
<b>F16</b>	<b>Saldo der laufenden Ein- und Auszahlungen aus Verwaltungstätigkeit</b>	<b>538.859,99</b>	<b>-615.058</b>	<b>-540.220</b>	<b>-174.270</b>	<b>-130.960</b>	<b>-33.970</b>
F17	+ Zinseinzahlungen und sonstige Finanzeinzahlungen	2.861,00	122.640	121.200	121.200	121.200	121.200
67143000	von Gemeinden und Gemeindeverbänden	1.030,00	121.440	120.000	120.000	120.000	120.000
67200000	Zinsen aus Stundungen und Verrentungen	1.350,00	700	700	700	700	700
67920000	Vollverzinsung aus Gewerbesteuer (§ 233a AO)	281,00	500	500	500	500	500

# Finanzhaushalt 2025

lfd. Nr.	Einzahlungs- und Auszahlungsarten	Ergebnis	Ansatz	Ansatz	Planung	Planung	Planung
		2023	2024	2025	2026	2027	2028
in EUR							
67990000	Sonstige	200,00	0	0	0	0	0
F18	- Zinsauszahlungen und sonstige Finanzauszahlungen	17.487,31	500	500	500	500	500
77430000	an Gemeinden und Gemeindeverbände	17.430,31	0	0	0	0	0
77910000	aus der Vollverzinsung der Gewerbesteuer (§ 233a AO)	57,00	500	500	500	500	500
<b>F19</b>	<b>Saldo der Zins- und sonstigen Finanzein- und -auszahlungen</b>	<b>-14.626,31</b>	<b>122.140</b>	<b>120.700</b>	<b>120.700</b>	<b>120.700</b>	<b>120.700</b>
<b>F20</b>	<b>Saldo der ordentlichen Ein- und Auszahlungen</b>	<b>524.233,68</b>	<b>-492.918</b>	<b>-419.520</b>	<b>-53.570</b>	<b>-10.260</b>	<b>86.730</b>
<b>F21</b>	<b>Saldo der außerordentlichen Ein- und Auszahlungen</b>	<b>0,00</b>	<b>0</b>	<b>0</b>	<b>0</b>	<b>0</b>	<b>0</b>
<b>F22</b>	<b>Saldo der Ein- und Auszahlungen aus internen Leistungsbeziehungen</b>	<b>0,00</b>	<b>0</b>	<b>0</b>	<b>0</b>	<b>0</b>	<b>0</b>
<b>F23</b>	<b>Saldo der ordentlichen und außerordentlichen Ein- und Auszahlungen</b>	<b>524.233,68</b>	<b>-492.918</b>	<b>-419.520</b>	<b>-53.570</b>	<b>-10.260</b>	<b>86.730</b>
	Entstehung des Finanzmittelüberschusses/ fehlbetrages aus Investitionstätigkeit						
F25	+ Einzahlungen aus Beiträgen und ähnlichen Entgelten	6.150,00	0	0	0	0	0
68290000	Beiträge und ähnliche Entgelte~Sonstige	6.150,00	0	0	0	0	0
F26	+ Sonstige Investitionseinzahlungen	140.000,00	176.100	216.100	216.100	216.100	216.100
68743000	von Gemeinden und Gemeindeverbänden	140.000,00	176.100	216.100	216.100	216.100	216.100
<b>F27</b>	<b>Summe der Einzahlungen aus Investitionstätigkeit</b>	<b>146.150,00</b>	<b>176.100</b>	<b>216.100</b>	<b>216.100</b>	<b>216.100</b>	<b>216.100</b>
F28	- Auszahlungen für immaterielle Vermögensgegenstände	38,00	11.200	0	0	0	0
78410000	Auszahlungen für Konzessionen, Lizenzen und andere Schutzrechte	38,00	0	0	0	0	0
78420000	Auszahlungen für Sachanlagen~Auszahlungen für Investitionszuschüsse Nutzungsberechtigter	0,00	11.200	0	0	0	0
F29	- Auszahlungen für Sachanlagen	49.684,18	312.000	52.000	2.000	2.000	2.000
78522000	Auszahlungen für bebaute Grundstücke und grundstücksgleiche Rechte, Auszahlungen für den Erwerb von Gebäuden und Grundstückseinrichtungen	3.659,25	110.000	0	0	0	0
78560000	Auszahlungen für Sachanlagen~Auszahlungen für Fahrzeuge, Maschinen und technische Anlagen	7.150,71	0	0	0	0	0
78571000	Auszahlungen für Sachanlagen / für bewegliche Sachen des Anlagevermögens oberhalb der Wertgrenze i.H.v. 1.000,00 Euro	5.685,60	2.000	2.000	2.000	2.000	2.000
78593000	Auszahlungen für Sachanlagen~Auszahlungen für Anlagen im Bau und für geleistete Anzahlungen~Auszahlungen für Baumaßnahmen	33.188,62	200.000	50.000	0	0	0
F30	- Auszahlungen für Finanzanlagen	0,00	0	114.690	0	0	0
78619000	Sonstige Anteilsrechte	0,00	0	114.690	0	0	0
F31	- Sonstige Investitionsauszahlungen	1.161.000,00	0	0	0	0	0
78743300	Laufzeit 5 Jahre und mehr	1.161.000,00	0	0	0	0	0
<b>F32</b>	<b>Summe der Auszahlungen aus Investitionstätigkeit</b>	<b>1.210.722,18</b>	<b>323.200</b>	<b>166.690</b>	<b>2.000</b>	<b>2.000</b>	<b>2.000</b>
<b>F33</b>	<b>Saldo der Ein- und Auszahlungen aus Investitionstätigkeit</b>	<b>-1.064.572,18</b>	<b>-147.100</b>	<b>49.410</b>	<b>214.100</b>	<b>214.100</b>	<b>214.100</b>
F34	Finanzmittelüberschuss / -fehlbetrag	-540.338,50	-640.018	-370.110	160.530	203.840	300.830
	Finanzierungstätigkeit						
<b>F37</b>	<b>Saldo der Ein- und Auszahlungen aus Investitionskrediten</b>	<b>0,00</b>	<b>0</b>	<b>0</b>	<b>0</b>	<b>0</b>	<b>0</b>
F38	Veränderung der Forderungen gegenüber der Verbandsgemeinde im Rahmen der Einheitskasse	529.710,20	-640.018	-370.110	0	0	0
69644000	für Gemeinden und Gemeindeverbände	2.744.069,99	-640.018	-370.110	0	0	0
79644000	für Gemeinden und Gemeindeverbände	-2.214.359,79	0	0	0	0	0
<b>F39</b>	<b>Veränderung der Verbindlichkeiten gegenüber der Verbandsgemeinde im Rahmen der Einheitskasse</b>	<b>0,00</b>	<b>0</b>	<b>0</b>	<b>0</b>	<b>0</b>	<b>0</b>
<b>F40</b>	<b>Saldo der Ein- und Auszahlungen aus Finanzierungstätigkeit</b>	<b>529.710,20</b>	<b>-640.018</b>	<b>-370.110</b>	<b>0</b>	<b>0</b>	<b>0</b>
F41	Saldo der durchlaufenden Gelder	10.628,30	0	0	0	0	0
69920000	treuhänderische Gelder	10.628,30	0	0	0	0	0
<b>F42</b>	<b>Verwendung Finanzmittelüberschuss / Deckung Finanzmittelfehlbetrag</b>	<b>540.338,50</b>	<b>-640.018</b>	<b>-370.110</b>	<b>0</b>	<b>0</b>	<b>0</b>

# Finanzhaushalt 2025

lfd. Nr.	Einzahlungs- und Auszahlungsarten	Ergebnis	Ansatz	Ansatz	Planung	Planung	Planung
		2023	2024	2025	2026	2027	2028
in EUR							
F43	Veränderung der liquiden Mittel (einschl. durchlaufende Gelder)	540.338,50	-640.018	-370.110	0	0	0
F44	nachrichtlich: Ausgleich Finanzhaushalt	524.233,68	-492.918	-419.520	-53.570	-10.260	86.730



**Bilanz Aktiva 2023**

Bezeichnung		Stand zum	Stand zum	Differenz
		31.12.2022	31.12.2023	
		in EUR		
<b>1</b>	<b>Anlagevermögen</b>	<b>10.604.411,28</b>	<b>11.608.171,06</b>	<b>1.003.759,78</b>
<b>1.1</b>	<b>Immaterielle Vermögensgegenstände</b>	<b>833.756,49</b>	<b>602.187,15</b>	<b>-231.569,34</b>
1.1.1	Gewerbliche Schutzrechte und ähnliche Rechte und Werte sowie Lizenzen an solchen Rechten und Werten	144.699,81	96.491,87	-48.207,94
	01190000 Sonstige	144.699,81	96.491,87	-48.207,94
1.1.3	Gezahlte Investitionszuschüsse	689.056,68	505.695,28	-183.361,40
	01300000 Gezahlte Investitionszuschüsse als Nutzungsberechtigter	689.056,68	505.695,28	-183.361,40
<b>1.2</b>	<b>Sachanlagen</b>	<b>8.655.654,79</b>	<b>8.540.683,49</b>	<b>-114.971,30</b>
1.2.1	Wald, Forsten	1.491.269,21	1.491.269,21	0,00
	02110000 Mischwald	51.433,40	51.433,40	0,00
	02120000 Laubwald	991.698,13	991.698,13	0,00
	02130000 Nadelwald	447.367,28	447.367,28	0,00
	02140000 Gehölz	770,40	770,40	0,00
1.2.2	Sonstige unbebaute Grundstücke und grundstücksgleiche Rechte	736.460,09	743.792,27	7.332,18
	02220000 Parkanlagen	82.293,23	82.293,23	0,00
	02230000 Kleingartenanlagen, Gartenland	14.115,38	14.115,38	0,00
	02250000 Kinderspielplätze	85.991,28	93.323,46	7.332,18
	02310000 Ackerland	79.683,18	79.683,18	0,00
	02330000 Öd- und Unland	1.063,05	1.063,05	0,00
	02340000 Weideland	88.836,07	88.836,07	0,00
	02350000 Streuobstwiesen	86.768,97	86.768,97	0,00
	02610000 Flüsse und Bäche	2.541,15	2.541,15	0,00
	02960000 Bauland	295.167,78	295.167,78	0,00
1.2.3	Bebaute Grundstücke und grundstücksgleiche Rechte	1.891.813,44	2.121.451,81	229.638,37
	03110000 Einfamilienhäuser	435,00	435,00	0,00
	03120000 Mehrfamilienhäuser	0,00	285.098,04	285.098,04
	03150000 forstwirtschaftliche Gebäude	28.659,58	27.469,56	-1.190,02
	03190000 sonstige Wohnbauten	0,00	3.659,25	3.659,25
	03310000 Grundschulen und Hauptschulen	76.270,00	76.270,00	0,00
	03540000 Sportplätze	86.478,00	86.478,00	0,00
	03590000 sonstige Sportanlagen	88.591,31	84.512,42	-4.078,89
	03910000 Gemeinschafts-, Bürgerhäuser, Stadthallen	539.470,76	529.197,26	-10.273,50
	03930000 Bahnhöfe, Buswarteallen, sonstige Wartehallen	13.793,42	12.974,01	-819,41
	03950000 Brand- und Katastrophenschutzeinrichtungen	310,80	310,80	0,00
	03970000 Gewerbe und Industrie	198.100,11	193.800,05	-4.300,06
	03980000 Bauhof	467.034,81	452.819,17	-14.215,64
	03990000 sonstige Gebäude, Bauten	46.053,09	44.136,61	-1.916,48
	03991000 Grillhütten	346.616,56	324.291,64	-22.324,92
1.2.4	Infrastrukturvermögen	4.113.021,35	4.039.273,44	-73.747,91
	04320000 Erzeugungs- und Bezugsanlagen	10.510,26	8.953,18	-1.557,08
	04710000 Grundstücke und grundstücksgleiche Rechte	115,60	115,60	0,00
	04824000 Gemeindestraßen	3.387.773,95	3.338.855,81	-48.918,14
	04825000 Gehwege	186.544,30	181.444,21	-5.100,09
	04831000 Fußwege	7.761,85	7.761,85	0,00
	04834000 landwirtschaftliche Wege	406.872,57	396.349,60	-10.522,97
	04841000 Parkplätze	19.920,32	19.920,32	0,00

# Bilanz Aktiva 2023

Bezeichnung	Stand zum	Stand zum	Differenz
	31.12.2022	31.12.2023	
	in EUR		
04842000 Dorfplätze	37.478,27	34.979,72	-2.498,55
04870000 Straßenbeleuchtung	36.935,47	33.084,13	-3.851,34
04931000 Bahnhöfe, Buswartehallen, sonstige Wartehallen	1.226,03	919,77	-306,26
04970000 Bachrenaturierung	17.882,73	16.889,25	-993,48
1.2.6 Kunstgegenstände, Denkmäler	429,05	429,05	0,00
06520000 ortsfeste Einzeldenkmäler und Bauwerke	429,05	429,05	0,00
1.2.7 Maschinen, technische Anlagen, Fahrzeuge	108.240,29	128.933,52	20.693,23
07150000 Sonderfahrzeuge (z.B. Grabbagger, Straßenreinigung)	57.975,29	52.018,70	-5.956,59
07181000 Salzstreugeräte für Winterfahrzeuge	1,00	1,00	0,00
07182000 Schneepflüge	669,26	2,00	-667,26
07183000 Mäheinrichtungen	21,67	1,00	-20,67
07210000 Energieversorgung	11.647,55	8.973,43	-2.674,12
07291000 Überwachungs- und Kontrollanlagen	170,62	1,00	-169,62
07300000 Betriebsvorrichtungen	37.754,90	67.936,39	30.181,49
1.2.8 Betriebs- und Geschäftsausstattung	11.876,40	15.534,19	3.657,79
08210000 Betriebsausstattung	11.872,40	15.530,19	3.657,79
08221000 Büromöbel	1,00	1,00	0,00
08223000 Organisations- und Arbeitsmittel	1,00	1,00	0,00
08224000 Hardware	2,00	2,00	0,00
1.2.10 Geleistete Anzahlungen, Anlagen im Bau	302.544,96	0,00	-302.544,96
09610000 Anlagen im Bau	290.997,65	0,00	-290.997,65
09640000 Anlagen im Bau	11.547,31	0,00	-11.547,31
<b>1.3 Finanzanlagen</b>	<b>1.115.000,00</b>	<b>2.465.300,42</b>	<b>1.350.300,42</b>
1.3.3 Beteiligungen	85.000,00	414.300,42	329.300,42
11190000 Sonstige Anteilsrechte	85.000,00	414.300,42	329.300,42
1.3.8 Sonstige Ausleihungen	1.030.000,00	2.051.000,00	1.021.000,00
13231900 an Gemeinden und Gemeindeverbände (Investitionskredite)	1.030.000,00	2.051.000,00	1.021.000,00
<b>2 Umlaufvermögen</b>	<b>3.985.539,49</b>	<b>3.356.261,95</b>	<b>-629.277,54</b>
<b>2.1 Vorräte</b>	<b>463,00</b>	<b>1.122,00</b>	<b>659,00</b>
2.1.3 Fertige Erzeugnisse, fertige Leistungen und Waren	463,00	1.122,00	659,00
14310000 Fertige Erzeugnisse	463,00	1.122,00	659,00
<b>2.2 Forderungen und sonstige Vermögensgegenstände</b>	<b>3.985.076,49</b>	<b>3.355.139,95</b>	<b>-629.936,54</b>
2.2.1 Öffentlich-rechtliche Forderungen, Forderungen aus Transferleistungen	114.408,23	94.197,60	-20.210,63
15150000 Gebührenforderungen gegen den privaten Bereich	340,00	305,00	-35,00
15350000 Steuerforderungen gegen den privaten Bereich	113.510,08	94.776,67	-18.733,41
15450000 Forderungen aus Transferleistungen gegen den privaten Bereich	1.796,17	71,50	-1.724,67
21100000 Pauschalwertberichtigungen auf Forderungen	-1.238,02	-955,57	282,45
2.2.2 Privatrechtliche Forderungen aus Lieferungen und Leistungen	8.155,51	403,78	-7.751,73
16500000 Forderungen aus Lieferungen und Leistungen gegen den privaten Bereich	8.155,51	403,78	-7.751,73
2.2.6 Forderungen gegen den sonstigen öffentlichen Bereich	3.872.958,41	3.222.611,15	-650.347,26
15140000 Gebührenforderungen gegen den öffentlichen Bereich	1.000,00	0,00	-1.000,00

# Bilanz Aktiva 2023

Bezeichnung	Stand zum	Stand zum	Differenz
	31.12.2022	31.12.2023	
	in EUR		
15340000 Steuerforderungen gegen den öffentlichen Bereich	11.679,10	517,36	-11.161,74
16400000 Forderungen aus Lieferungen und Leistungen gegen den öffentlichen Bereich	9.585,20	0,00	-9.585,20
17430000 gegen Gemeinden und Gemeindeverbände	98.890,12	0,00	-98.890,12
17431000 *VV* laufendes Verrechnungskonto	3.751.803,99	3.222.093,79	-529.710,20
2.2.7 Sonstige Vermögensgegenstände	-10.445,66	37.927,42	48.373,08
17630007 Sonstige Vermögensgegenstände gegen den sonstigen privaten Bereich (Debitoren)	810,00	49.109,56	48.299,56
17931000 Vorsteuer 7%	-237,95	-196,30	41,65
17932000 Vorsteuer 19 %	-11.017,71	-10.985,84	31,87
17960000 1/11 Vorauszahlung	0,00	0,00	0,00
2.4 Kassenbestand, Bundesbankguthaben, Guthaben bei der Europäischen Zentralbank, Guthaben bei Kreditinstituten und Schecks	0,00	0,00	0,00
<b>4 Rechnungsabgrenzungsposten</b>	<b>1.787,83</b>	<b>2.013,16</b>	<b>225,33</b>
4.2 Sonstige Rechnungsabgrenzungsposten	1.787,83	2.013,16	225,33
19500000 Sonstige aktive Rechnungsabgrenzungsposten	1.787,83	2.013,16	225,33
<b>Bilanzsumme</b>	<b>14.591.738,60</b>	<b>14.966.446,17</b>	<b>374.707,57</b>

**Bilanz Passiva 2023**

Bezeichnung		Stand zum	Stand zum	Differenz
		31.12.2022	31.12.2023	
		in EUR		
<b>1</b>	<b>Eigenkapital</b>	<b>12.649.996,03</b>	<b>13.003.745,06</b>	<b>353.749,03</b>
1.1	Kapitalrücklage	8.631.231,75	9.026.619,03	395.387,28
	20100000 Kapitalrücklage	8.327.346,82	8.327.346,82	0,00
	20110000 Allgemeine Kapitalrücklage / Überschussvortrag (ab 2007)	303.884,93	699.272,21	395.387,28
1.2	Sonstige Rücklagen	3.623.377,00	3.623.377,00	0,00
	20210000 Gesetzliche und freie Rücklagen	3.201.615,00	3.201.615,00	0,00
	20220000 Sonstige zweckgebundene Rücklagen	421.762,00	421.762,00	0,00
1.3	Jahresüberschuss / Jahresfehlbetrag	395.387,28	353.749,03	-41.638,25
	20300000 Jahresüberschuss / Jahresfehlbetrag	395.387,28	353.749,03	-41.638,25
<b>2</b>	<b>Sonderposten</b>	<b>1.733.505,62</b>	<b>1.647.262,00</b>	<b>-86.243,62</b>
<b>2.2</b>	<b>Sonderposten zum Anlagevermögen</b>	<b>1.733.505,62</b>	<b>1.647.262,00</b>	<b>-86.243,62</b>
2.2.1	Sonderposten aus Zuwendungen	251.022,98	210.581,70	-40.441,28
	23140000 von der EU	827,94	705,28	-122,66
	23141000 vom Bund	952,05	856,84	-95,21
	23142000 vom Land (u.a. Investitionsschlüsselzuweisungen, soweit für Investitionen verwendet)	230.055,09	191.253,98	-38.801,11
	23143000 von Gemeinden und Gemeindeverbänden	13.105,09	12.542,71	-562,38
	23146000 von Sparkassen	1.708,33	1.608,33	-100,00
	23151000 von privaten Unternehmen	4.374,48	3.614,56	-759,92
2.2.2	Sonderposten aus Beiträgen und ähnlichen Entgelten	1.482.482,64	1.436.680,30	-45.802,34
	23250000 vom privaten Bereich	1.482.482,64	1.436.680,30	-45.802,34
<b>3</b>	<b>Rückstellungen</b>	<b>106.323,72</b>	<b>228.670,38</b>	<b>122.346,66</b>
3.1	Rückstellungen für Pensionen und ähnliche Verpflichtungen	100.697,00	109.085,00	8.388,00
	24320000 für Versorgungsempfänger	100.697,00	109.085,00	8.388,00
3.4	Sonstige Rückstellungen	5.626,72	119.585,38	113.958,66
	28200000 Sonstige Rekultivierungsverpflichtungen	0,00	6.150,00	6.150,00
	29100000 für nicht in Anspruch genommenen Urlaub	5.626,72	8.183,60	2.556,88
	29900000 Andere sonstige Rückstellungen	0,00	105.251,78	105.251,78
<b>4</b>	<b>Verbindlichkeiten</b>	<b>101.843,23</b>	<b>86.698,73</b>	<b>-15.144,50</b>
4.5	Verbindlichkeiten aus Lieferungen und Leistungen	-6.849,28	4.273,11	11.122,39
	35500000 Verbindlichkeiten aus Lieferungen und Leistungen gegenüber dem privaten Bereich	-6.849,28	4.273,11	11.122,39
4.9	Verbindlichkeiten gegenüber Sondervermögen, Zweckverbänden, Anstalten des öffentlichen Rechts, rechtsfähigen kommunalen Stiftungen	54.225,46	57.519,46	3.294,00
	36390000 gegenüber Sonstigen	54.225,46	57.519,46	3.294,00
4.10	Verbindlichkeiten gegenüber dem sonstigen öffentlichen Bereich	40.915,07	1.040,07	-39.875,00
	35400000 Verbindlichkeiten aus Lieferungen und Leistungen gegenüber dem öffentlichen Bereich	1.200,19	-78,65	-1.278,84
	36400000 Verbindlichkeiten aus Transferleistungen gegenüber dem öffentlichen Bereich	22.284,57	1.118,72	-21.165,85
	37400000 Sonstige Verbindlichkeiten gegenüber dem öffentlichen Bereich	17.430,31	0,00	-17.430,31
4.11	Sonstige Verbindlichkeiten	13.551,98	23.866,09	10.314,11
	37500000 Sonstige Verbindlichkeiten gegenüber dem privaten Bereich	350,00	0,00	-350,00

# Bilanz Passiva 2023

Bezeichnung	Stand zum	Stand zum	Differenz
	31.12.2022	31.12.2023	
in EUR			
37910000 Verwahrgelder	0,00	35.510,93	35.510,93
37910020 *VV* Jagdgenossenschaft Anhausen	24.882,63	0,00	-24.882,63
37961000 Umsatzsteuer 7%	-1.475,82	-1.437,84	37,98
37962000 Umsatzsteuer 19%	-10.204,83	-10.207,00	-2,17
<b>5 Rechnungsabgrenzungsposten</b>	<b>70,00</b>	<b>70,00</b>	<b>0,00</b>
<b>Bilanzsumme</b>	<b>14.591.738,60</b>	<b>14.966.446,17</b>	<b>374.707,57</b>

## Stellenplan 2025

Ortsgemeinde Anhausen	Bes.-Gruppe/ Entgeltgruppe TVöD	Bewertung	Zahl der Stellen für das Haushaltsjahr 2025	Zahl der Stellen für das Haushaltsjahr		Stellenvermerke <sup>2)</sup> und Erläuterungen <sup>3)</sup>
				SOLL 2024	IST <sup>1)</sup> (tatsächliche Besetzung) 30.06.2024	
<b>Teilhaushalt 1</b>						
<b>Arbeitnehmer</b>						
Gemeindearbeiter	EG 6		1	1		
Gemeindearbeiter	EG 5		1	1		
HausmeisterIn DGH/JuKuZe	EG 2		0,17	0,17		6,5 Std./Woche
Betreuungskraft Jugendraum			0,08	0,08		3,0 Std./Woche
HausmeisterIn Grillhütte	EG 2		0,09	0,09		3,5 Std./Woche
Betreuungskraft Seniorenprojekt			0,13	0,13		5,0 Std./Woche
<b>Summe Beschäftigte</b>			<b>2,47</b>	<b>2,47</b>	<b>2,47</b>	

<sup>1)</sup> Bei Abweichung vom Soll: Angabe der Besoldungsgruppe/Entgelte

<sup>2)</sup> Aufgabenschwerpunkt

<sup>3)</sup> Erläuterungen z.B. zu Planstellen, die nicht der allgemeinen Obergrenzenregelung unterliegen, oder zu

## Anlagen zum Haushaltsplan der Ortsgemeinde Anhausen

2025

## Muster 26 zu § 93 Abs. 4 GemO

Übersicht über die Entwicklung der Jahresergebnisse			
lfd. Nr.	Ergebnis (gemäß § 2 Abs. 1 Nr. 23 GemHVO)	Jahr	Beitrag in €
1	5. Haushaltsvorjahr (festgestelltes Jahresergebnis)	2020	-83.379,92
2	4. Haushaltsvorjahr (festgestelltes Jahresergebnis)	2021	-121.312,60
3	3. Haushaltsvorjahr (festgestelltes Jahresergebnis)	2022	395.387,28
4	2. Haushaltsvorjahr (Rechnungsergebnis)	2023	353.749,03
5	1. Haushaltsvorjahr (Ansatz des Haushaltsvorjahres - einschl. Nachträge)	2024	-546.657,00
6	Jahresergebnis (Ansatz des Haushaltsjahres)	2025	-364.091,00
7	<b>Zwischensumme</b>		-366.304,21
8	1. Haushaltsfolgejahr (Planung)	2026	-191.031,00
9	2. Haushaltsfolgejahr (Planung)	2027	-145.031,00
10	3. Haushaltsfolgejahr (Planung)	2028	-99.598,00
11	<b>Summe</b>	<b>X</b>	<b>-801.964,21</b>

tatsächlich 2024  
minus rd. 192 T

## Muster 27 zu § 93 Abs. 4 GemO

Übersicht über die Entwicklung der Finanzmittelüberschüsse und -fehlbeträge					
lfd. Nr.	Ergebnis	Jahr	Saldo der ordentl. & außerordentl. Ein- und Auszahlungen § 3 Nr. 23 GemHVO (in €)	/. planmäßige Tilgung (in €)	= vorzutragende Beträge (in €)
1	aus Haushaltsvorjahren vorzutragende Beträge davon aus:	X	X	X	
2	5. Haushaltsvorjahr (festgestelltes Jahresergebnis)	2020	58.203,51	0,00	58.203,51
3	4. Haushaltsvorjahr (festgestelltes Jahresergebnis)	2021	47.342,42	0,00	47.342,42
4	3. Haushaltsvorjahr (festgestelltes Jahresergebnis)	2022	469.541,94	0,00	469.541,94
5	2. Haushaltsvorjahr (Rechnungsergebnis)	2023	524.233,68	0,00	524.233,68
6	1. Haushaltsvorjahr (Ansatz des Haushaltsvorjahres - einschl. Nachträge)	2024	-492.918,00	0,00	-492.918,00
7	Jahresergebnis (Ansatz des Haushaltsjahres)	2025	-419.520,00	0,00	-419.520,00
8	<b>vorzutragender Betrag</b>				<b>186.883,55</b>
9	geplanter Vortrag 1. Haushaltsfolgejahr (Planung)	2026	-53.570,00	0,00	-53.570,00
10	geplanter Vortrag 2. Haushaltsfolgejahr (Planung)	2027	-10.260,00	0,00	-10.260,00
11	geplanter Vortrag 3. Haushaltsfolgejahr (Planung)	2028	-53.570,00	0,00	-53.570,00
12	<b>Summe</b>	<b>X</b>	<b>X</b>	<b>X</b>	<b>69.483,55</b>

2022 tatsächlich plus von rd. 20 T

## Muster 28 (zu § 95 Abs. 3 GemO)

Übersicht über die Entwicklung des Eigenkapitals				
lfd. Nr.	Ergebnis (gemäß § 2 Abs. 1 Nr. 31 GemHVO)	Jahr	Betrag	nachrichtlich: aufgelaufenes Eigenkapital
			in €	
1	Eigenkapital zum 31.12. des dritten Haushaltsvorjahres	2022		12.649.996,03
2	+ Jahresergebnis des zweiten Haushaltsvorjahres	2022	353.749,03	13.003.745,06
3	+ Ansatz für Jahresergebnis des Haushaltsvorjahres	2023	-546.657,00	12.457.088,06
4	+ Ansatz für Jahresergebnis des Haushaltsjahres	2024	-364.091,00	12.092.997,06
5	+ geplantes Jahresergebnis des Haushaltsfolgejahres	2025	-191.031,00	11.901.966,06
6	+ geplantes Jahresergebnis des 2. Haushaltsfolgejahres	2026	-145.031,00	11.756.935,06
7	+ geplantes Jahresergebnis des 3. Haushaltsfolgejahres	2027	-99.598,00	11.657.337,06

## vorläufige Verbandsgemeindeumlage 2025

Gemeinde	Umlagegrundlage	Umlage	Umlage Vorjahr	Differenz
Anhausen	1.706.842,07 €	489.863,67 €	541.534,62 €	-51.670,94 €
Bonefeld	1.121.717,25 €	321.932,85 €	309.254,33 €	12.678,52 €
Breitscheid	2.760.688,48 €	792.317,59 €	817.174,02 €	-24.856,42 €
Datzerath	321.275,08 €	92.205,95 €	93.656,89 €	-1.450,94 €
Ehlscheid	1.721.290,12 €	494.010,26 €	497.103,13 €	-3.092,87 €
Hardert	957.474,59 €	274.795,21 €	287.792,58 €	-12.997,37 €
Hausen	2.051.719,21 €	588.843,41 €	602.649,98 €	-13.806,56 €
Hümmerich	903.098,30 €	259.189,21 €	254.517,16 €	4.672,05 €
Kurtscheid	1.936.666,07 €	555.823,16 €	541.298,13 €	14.525,03 €
Meinborn	616.280,39 €	176.872,47 €	174.378,30 €	2.494,17 €
Melsbach	2.258.371,29 €	648.152,56 €	660.966,30 €	-12.813,74 €
Niederbreitbach	1.696.723,33 €	486.959,60 €	490.040,56 €	-3.080,97 €
Oberhonnefeld-Gierend	1.163.767,78 €	334.001,35 €	522.721,04 €	-188.719,69 €
Oberraden	1.166.193,82 €	334.697,63 €	292.134,18 €	42.563,44 €
Rengsdorf	4.572.688,80 €	1.312.361,69 €	1.440.544,45 €	-128.182,77 €
Roßbach	1.640.856,28 €	470.925,75 €	471.546,18 €	-620,43 €
Rütscheid	928.398,89 €	266.450,48 €	265.693,60 €	756,88 €
Straßenhaus	2.429.727,80 €	697.331,88 €	650.710,67 €	46.621,21 €
Thalhausen	843.318,01 €	242.032,27 €	378.056,88 €	-136.024,61 €
Waldbreitbach	2.948.273,87 €	846.154,60 €	717.288,00 €	128.866,60 €
<b>Summe</b>	<b>33.745.371,43 €</b>	<b>9.684.921,60 €</b>	<b>10.009.061,00 €</b>	

Umlagebedarf:	9.684.921,60 €
in %	28,70%

Vorjahr in %	28,70%
2023	22,70%
2022	20,36%



## vorläufige Grundschulumlage 2025

Gemeinde	Umlagegrundlage	Umlage	Umlage Vorjahr	Differenz
Anhausen	1.706.842,07 €	114.237,00 €	119.009,00 €	-4.772,00 €
Bonefeld	1.121.717,25 €	75.075,00 €	67.962,00 €	7.113,00 €
Breitscheid		0,00 €	0,00 €	0,00 €
Datzeroth	321.275,08 €	21.503,00 €	20.582,00 €	921,00 €
Ehlscheid	1.721.290,12 €	115.204,00 €	109.244,00 €	5.960,00 €
Hardert	957.474,59 €	64.083,00 €	63.246,00 €	837,00 €
Hausen	2.051.719,21 €	137.319,00 €	132.440,00 €	4.879,00 €
Hümmerich	903.098,30 €	60.443,00 €	55.933,00 €	4.510,00 €
Kurtscheid	1.936.666,07 €	129.619,00 €	118.957,00 €	10.662,00 €
Meinborn	616.280,39 €	41.247,00 €	38.322,00 €	2.925,00 €
Melsbach		0,00 €	0,00 €	0,00 €
Niederbreitbach	1.696.723,33 €	113.560,00 €	107.692,00 €	5.868,00 €
Oberhonnefeld-Gierend	1.163.767,78 €	77.890,00 €	114.874,00 €	-36.984,00 €
Oberraden	1.166.193,82 €	78.052,00 €	64.200,00 €	13.852,00 €
Rengsdorf	4.572.688,80 €	306.046,00 €	316.577,00 €	-10.531,00 €
Roßbach	1.640.856,28 €	109.821,00 €	103.628,00 €	6.193,00 €
Rüscheid	928.398,89 €	62.137,00 €	58.389,00 €	3.748,00 €
Straßenhaus	2.429.727,80 €	162.619,00 €	143.002,00 €	19.617,00 €
Thalhausen	843.318,01 €	56.442,00 €	83.083,00 €	-26.641,00 €
Waldbreitbach	2.948.273,87 €	197.326,00 €	157.633,00 €	39.693,00 €
<b>Summe</b>	<b>28.726.311,66 €</b>	<b>1.922.623,00 €</b>	<b>1.874.773,00 €</b>	

VJ: 29.272.745,2

Umlagebedarf:	1.922.623,00 €
in %	6,69%

Vorjahr in %	
2024	6,31%
2022	5,26%
2021	3,98%

## vorläufige Kreisumlage 2025

Gemeinde	Einwohner	Umlagegrundlage	auf landes- durchschn. Steuerkraft	über Landes- durchschnitt	Kreisumlage 43%	zzgl. Progression gesamt	Kreisumlage gesamt
Anhausen	1400	1.706.842,07 €	1.946.630,00 €	-239.787,93 €	733.942,09 €	0,00 €	733.942,09 €
Bonefeld	968	1.121.717,25 €	1.345.955,60 €	-224.238,35 €	482.338,42 €	0,00 €	482.338,42 €
Breitscheid	2296	2.760.688,48 €	3.192.473,20 €	-431.784,72 €	1.187.096,05 €	0,00 €	1.187.096,05 €
Datzeroth	300	321.275,08 €	417.135,00 €	-95.859,92 €	138.148,28 €	0,00 €	138.148,28 €
Ehlscheid	1578	1.721.290,12 €	2.194.130,10 €	-472.839,98 €	740.154,75 €	0,00 €	740.154,75 €
Hardert	840	957.474,59 €	1.167.978,00 €	-210.503,41 €	411.714,07 €	0,00 €	411.714,07 €
Hausen	1867	2.051.719,21 €	2.595.970,15 €	-544.250,94 €	882.239,26 €	0,00 €	882.239,26 €
Hümmerich	829	903.098,30 €	1.152.683,05 €	-249.584,75 €	388.332,27 €	0,00 €	388.332,27 €
Kurtscheid	1039	1.936.666,07 €	1.444.677,55 €	491.988,52 €	832.766,41 €	40.378,74 €	873.145,15 €
Meinborn	567	616.280,39 €	788.385,15 €	-172.104,76 €	265.000,57 €	0,00 €	265.000,57 €
Melsbach	2026	2.258.371,29 €	2.817.051,70 €	-558.680,41 €	971.099,65 €	0,00 €	971.099,65 €
Niederbreitbach	1551	1.696.723,33 €	2.156.587,95 €	-459.864,62 €	729.591,03 €	0,00 €	729.591,03 €
Oberhonnefeld-Gierend	1045	1.163.767,78 €	1.453.020,25 €	-289.252,47 €	500.420,15 €	0,00 €	500.420,15 €
Oberraden	680	1.166.193,82 €	945.506,00 €	220.687,82 €	501.463,34 €	15.856,14 €	517.319,48 €
Rengsdorf	2992	4.572.688,80 €	4.160.226,40 €	412.462,40 €	1.966.256,18 €	11.627,83 €	1.977.884,02 €
Roßbach	1479	1.640.856,28 €	2.056.475,55 €	-415.619,27 €	705.568,20 €	0,00 €	705.568,20 €
Rüschede	852	928.398,89 €	1.184.663,40 €	-256.264,51 €	399.211,52 €	0,00 €	399.211,52 €
Straßenhaus	2083	2.429.727,80 €	2.896.307,35 €	-466.579,55 €	1.044.782,95 €	0,00 €	1.044.782,95 €
Thalhausen	765	843.318,01 €	1.063.694,25 €	-220.376,24 €	362.626,74 €	0,00 €	362.626,74 €
Waldbreitbach	1977	2.948.273,87 €	2.748.919,65 €	199.354,22 €	1.267.757,76 €	7.683,23 €	1.275.440,99 €
VG	27134	286.289,00 €	37.728.470,30 €	-37.442.181,30 €	123.104,27 €	0,00 €	123.104,27 €
<b>Summe</b>		<b>34.031.660,43 €</b>			<b>14.633.613,98 €</b>	<b>75.545,94 €</b>	<b>14.709.159,92 €</b>

Hebesatz in %:

43% zuzüglich Progression

landesdurchschnittliche Steuerkraft: 1.390,45 €

### **vorläufige Zuschüsse/Umlagen nach LFAG für das Jahr 2025**

Gemeinde	Steuerkraft	Schlüsselzuweisung A	Schlüsselzuweisung B	Zuschlag für zentrale Orte	Finanzausgleichs- umlage	Gesamt	Umlagegrundlage
Anhausen	1.706.842,07 €	- €	12.867,00 €	- €	- €	12.867,00 €	1.706.842,07 €
Bonefeld	1.121.717,25 €	- €	- €	- €	- €	- €	1.121.717,25 €
Breitscheid	2.760.688,48 €	- €	409.201,00 €	- €	- €	409.201,00 €	2.760.688,48 €
Datzeroth	197.204,08 €	124.071,00 €	21.660,00 €	- €	- €	145.731,00 €	321.275,08 €
Ehlscheid	1.351.170,22 €	370.119,90 €	36.439,00 €	- €	- €	406.558,90 €	1.721.290,12 €
Hardert	957.474,59 €	- €	39.967,00 €	- €	- €	39.967,00 €	957.474,59 €
Hausen	1.750.385,41 €	301.333,80 €	4.396,00 €	- €	- €	305.729,80 €	2.051.719,21 €
Hümmerich	698.003,70 €	205.094,60 €	24.206,00 €	- €	- €	229.300,60 €	903.098,30 €
Kurtscheid	1.936.666,07 €	- €	- €	- €	19.953,13 €	- 19.953,13 €	1.936.666,07 €
Meinborn	463.400,18 €	152.880,21 €	54.869,00 €	- €	- €	207.749,21 €	616.280,39 €
Melsbach	2.218.621,17 €	39.750,12 €	481.715,00 €	- €	- €	521.465,12 €	2.258.371,29 €
Niederbreitbach	1.376.860,60 €	319.862,73 €	41.587,00 €	- €	- €	361.449,73 €	1.696.723,33 €
Oberhonnefeld-Gierend	1.133.504,58 €	30.263,20 €	12.483,00 €	- €	- €	42.746,20 €	1.163.767,78 €
Oberraden	1.166.193,82 €	- €	- €	- €	2.359,95 €	- 2.359,95 €	1.166.193,82 €
Rengsdorf	3.993.841,80 €	- €	- €	578.847,00 €	- €	578.847,00 €	4.572.688,80 €
Roßbach	1.541.940,76 €	98.915,52 €	18.804,00 €	- €	- €	117.719,52 €	1.640.856,28 €
Rüschede	719.837,81 €	208.561,08 €	44.847,00 €	- €	- €	253.408,08 €	928.398,89 €
Straßenhaus	2.429.727,80 €	- €	59.001,00 €	- €	- €	59.001,00 €	2.429.727,80 €
Thalhausen	743.531,41 €	99.786,60 €	50.000,00 €	- €	- €	149.786,60 €	843.318,01 €
Waldbreitbach	2.756.028,87 €	- €	- €	192.245,00 €	1.044,79 €	191.200,21 €	2.948.273,87 €
VG	31.023.640,67 €	- €	2.066.019,00 €	286.289,00 €	- €	2.352.308,00 €	286.289,00 €
		1.950.638,76 €	3.378.061,00 €	1.057.381,00 €	23.357,86 €	6.362.722,90 €	34.031.660,43 €
		<b>Umlagegrundlage</b>		<b>Umlagegrundlage</b>			
		für OG		für VG			
		für OG		für OG			
Stand: Orientierungsdaten 21.10.2024							

**Einwohnerzahlen ab 2007 (nur Hauptwohnsitz) Stand je 30.06. eines Jahres VG Rengsdorf-Waldbreitbach**

Ortsgemeinde	2007	2008	2009	2010	2011	2012	2013	2014	2015	2016	2017	2018	2019	2020	2021	2022	2023	2024
Anhausen	1.354	1.359	1.379	1.345	1.341	1.341	1.348	1.357	1.371	1.370	1.370	1.375	1.353	1.360	1.373	1.423	1.399	1.400
Bonefeld	966	963	956	953	959	965	972	969	961	964	953	970	968	969	955	942	962	968
Ehlscheid	1.253	1.265	1.244	1.255	1.305	1.330	1.331	1.353	1.383	1.445	1.490	1.512	1.526	1.550	1.554	1.592	1.583	1.578
Hardert	854	845	832	823	809	791	782	812	817	843	833	832	862	853	860	846	857	840
Hümmerrich	776	794	791	777	775	777	757	745	769	762	751	743	763	749	767	805	808	829
Kurtscheid	1.012	1.022	991	971	947	954	947	935	946	961	966	961	954	977	996	983	1.014	1.039
Meinborn	493	491	505	501	509	497	499	516	526	533	493	517	522	514	514	544	557	567
Melsbach	2.116	2.090	2.081	2.049	2.020	2.020	2.017	2.031	2.008	2.002	2.013	2.016	2.055	2.054	2.056	2.043	2.024	2.026
Oberh.-Gierend	983	957	1.002	1.012	1.017	1.008	1.007	1.053	1.057	1.116	1.075	1.060	1.054	1.048	1.073	1.074	1.051	1.045
Oberraden	630	632	634	630	642	641	619	615	638	667	654	652	653	653	674	691	683	680
Rengsdorf	2.662	2.627	2.638	2.649	2.687	2.657	2.642	2.681	2.712	2.753	2.804	2.824	2.834	2.866	2.864	2.913	2.959	2.992
Rütscheid	794	790	774	776	767	763	770	754	778	777	782	791	800	824	819	839	849	852
Straßenhaus	1.926	1.883	1.865	1.916	1.883	1.893	1.883	1.880	1.894	1.914	1.935	1.927	1.962	1.933	1.958	2.016	2.036	2.083
Thalhausen	743	748	742	743	756	747	722	722	732	748	731	731	747	750	787	816	783	765
Breitscheid	2.221	2.191	2.175	2.192	2.150	2.136	2.116	2.096	2.096	2.100	2.181	2.178	2.183	2.184	2.216	2.243	2.278	2.296
Datzeroth	246	248	251	236	242	232	239	237	240	252	249	249	250	246	279	306	305	300
Hausen/Wied	1.929	1.935	1.927	1.904	1.923	1.882	1.860	1.870	1.839	1.885	1.881	1.861	1.858	1.847	1.830	1.881	1.907	1.867
Niederbreitbach	1.564	1.560	1.556	1.590	1.582	1.572	1.558	1.561	1.557	1.594	1.587	1.591	1.558	1.559	1.574	1.588	1.560	1.551
Roßbach	1.532	1.549	1.553	1.526	1.515	1.478	1.464	1.453	1.453	1.470	1.431	1.451	1.457	1.453	1.461	1.476	1.475	1.479
Waldbreitbach	2.011	1.977	1.935	1.928	1.925	1.930	1.911	1.862	1.865	1.882	1.889	1.870	1.898	1.884	1.936	1.959	1.947	1.977
<b>VG insgesamt</b>	<b>26.065</b>	<b>25.926</b>	<b>25.831</b>	<b>25.776</b>	<b>25.754</b>	<b>25.614</b>	<b>25.444</b>	<b>25.502</b>	<b>25.642</b>	<b>26.038</b>	<b>26.068</b>	<b>26.111</b>	<b>26.257</b>	<b>26.273</b>	<b>26.546</b>	<b>26.980</b>	<b>27.037</b>	<b>27.134</b>