



Jahresabschluss
der Ortsgemeinde
Anhausen
für das
Haushaltsjahr 2022

I	Ergebnisrechnung	§ 44
II	Finanzrechnung	§ 45
III	Teilrechnungen	§ 46
IV	Bilanzen	§ 47
V	Anhang	§ 48
	Erläuterungen von Abweichungen von über 10.000,-€ in	
	a. der Ergebnisrechnung	§ 44 Abs. 3 und 4
	b. der Finanzrechnung	§ 45 Abs. 3 und 4 / § 46 Abs. 3
	c. in den Bilanzposten	§ 47 Abs. 2
	§ 48 Abs. 2	
	Ziffer	
	1. Bilanzierungs- und Bewertungsmethoden	
	2. Abweichungen von den v.g. Bilanzierungs- und Bewertungsmethoden	
	6. Rückstellung für unterlassene Instandhaltung	
	7. Belastungen von Grundstücken und Gebäuden (Grundbuch)	
	9. Leasingverträge und kreditähnliche Rechtsgeschäfte	
	10. Haftungsverhältnisse/Bürgschaften	
	14. nicht abgerechnete Ausbau- und Erschließungsbeiträge	
	18. Abweichungen von der linearen Abschreibung	
	19. Veränderungen der urspr. Abschreibungsdauer	
	21. ...	
	22. Zahl Mitarbeiter (Stellenplan)	
	23. Mitglieder des Gemeinderates	
	Aufteilung von Vermögensgegenständen auf mehrere Bilanzposten	
VI	Rechenschaftsbericht	§ 49
	Verlauf der Haushaltswirtschaft	
	Lage der Gemeinde	
	Analyse der Haushaltswirtschaft	
	Vorgänge nach Jahresabschluss	
	Chancen und Risiken der künftigen Entwicklung der Gemeinde	
VII	Anlagenübersicht	§ 50
	Abweichungen wegen unterlassener Instandhaltung und Altlastenbeseitigung	
VIII	Forderungsübersicht	§ 51
	Gliederung nach Bilanz	
IX	Verbindlichkeitenübersicht	§ 52
	Gliederung nach Bilanz	
	Schuldenübersicht	
X	Fortgeltende Haushaltsermächtigungen	§ 53
	1. Aufwandsermächtigungen	
	2. Auszahlungsermächtigungen und	
	3. Kreditermächtigungen	

Ergebnisrechnung 2022

Ifd. Nr.	Ertrags- und Aufwandsarten	Ergebnis 2021	Ansatz 2022	Ergebnis 2022	Abweichung (Ergebnis-Ansatz) 2022	Ergebnisveränderung gegenüber 2021
		in EUR				
		1	2	3	4	5
E1	+ Steuern und ähnliche Abgaben	1.303.375,47	1.222.930,00	1.724.951,37	502.021,37	421.575,90
40110000	Grundsteuer A	4.880,73	4.860,00	4.923,96	63,96	43,23
40120000	Grundsteuer B	240.018,68	234.920,00	245.663,32	10.743,32	5.644,64
40130000	Gewerbesteuer	259.401,01	210.000,00	650.535,67	440.535,67	391.134,66
40210000	Gemeindeanteil an der Einkommensteuer	675.412,68	645.000,00	701.174,87	56.174,87	25.762,19
40220000	Gemeindeanteil an der Umsatzsteuer	50.318,00	52.000,00	46.076,63	-5.923,37	-4.241,37
40330000	Hundesteuer	4.895,00	4.900,00	4.957,50	57,50	62,50
40521000	Ausgleichsleistungen aus den Umsatzsteuermehreinnahmen des Landes gem. § 28 LFAG	68.449,37	71.250,00	71.619,42	369,42	3.170,05
E2	+ Zuwendungen, allgemeine Umlagen und sonstige Transfererträge	22.967,83	16.000,00	22.975,72	6.975,72	7,89
41320000	vom Land	2.246,00	0,00	0,00	0,00	-2.246,00
41441000	vom Bund	0,00	0,00	1.576,67	1.576,67	1.576,67
41442000	vom Land	11.214,00	6.500,00	7.512,00	1.012,00	-3.702,00
41446000	von Sparkassen	233,87	230,00	234,40	4,40	0,53
41459000	vom sonstigen privaten Bereich	0,00	0,00	4.493,58	4.493,58	4.493,58
41510000	Sonderposten aus Zuwendungen	9.273,96	9.270,00	9.159,07	-110,93	-114,89
E4	+ Öffentlich-rechtliche Leistungsentgelte	50.071,47	53.320,00	54.668,53	1.348,53	4.597,06
43120000	Gebühren für die Erteilung von Bescheiden (u.a. Genehmigungen, Ablehnungen, Untersagungen)	390,00	120,00	360,00	240,00	-30,00
43210000	Entgelte für die Benutzung von öffentlichen Einrichtungen und für wirtschaftliche Dienstleistungen	3.879,13	7.400,00	8.506,13	1.106,13	4.627,00
43700000	Erträge aus der Auflösung von Sonderposten für Beiträge und ähnlichen Entgelte	45.802,34	45.800,00	45.802,40	2,40	0,06
E5	+ Privatrechtliche Leistungsentgelte	179.817,24	89.130,00	175.279,83	86.149,83	-4.537,41
44110000	Erträge aus Verkäufen von Vorräten	148.848,45	42.740,00	136.379,99	93.639,99	-12.468,46
44120000	Mieten und Pachten	25.322,51	36.990,00	33.632,29	-3.357,71	8.309,78
44180000	Entgelte Photovoltaik	5.646,28	5.400,00	5.267,55	-132,45	-378,73
44190000	Sonstige	0,00	4.000,00	0,00	-4.000,00	0,00
E6	+ Kostenerstattungen und Kostenumlagen	27.935,98	27.600,00	43.487,53	15.887,53	15.551,55
44242000	vom Land	1.480,00	0,00	198,57	198,57	-1.281,43
44243000	von Gemeinden und Gemeindeverbänden	8.488,30	9.500,00	14.045,20	4.545,20	5.556,90
44250000	vom privaten Bereich	6.094,44	7.600,00	9.106,36	1.506,36	3.011,92
44290000	von Sonstigen	11.873,24	10.500,00	20.137,40	9.637,40	8.264,16
E7	+ Sonstige laufende Erträge	36.193,27	41.800,00	61.747,06	19.947,06	25.553,79
45120000	Bestandsveränderungen an fertigen Erzeugnissen	-10.995,00	0,00	272,00	272,00	11.267,00
46112000	Erträge aus der Veräußerung von Grundstücken und Gebäuden	0,00	0,00	25.855,17	25.855,17	25.855,17
46250000	Konzessionsabgaben	40.394,83	40.300,00	33.085,77	-7.214,23	-7.309,06
46400000	Sonstige Steuererstattungen	0,00	0,00	79,83	79,83	79,83
46614000	Erträge aus der Auflösung von Rückstellungen	6.793,44	1.500,00	2.454,29	954,29	-4.339,15
E8	Summe der laufenden Erträge aus Verwaltungstätigkeit	1.620.361,26	1.450.780,00	2.083.110,04	632.330,04	462.748,78
E9	- Personal- und Versorgungsaufwendungen	157.618,51	158.980,00	160.848,22	1.868,22	3.229,71
50110000	Bürgermeister	14.088,00	15.870,00	14.088,00	-1.782,00	0,00
50120000	Beigeordnete	2.155,77	2.000,00	1.784,60	-215,40	-371,17
50140000	Rats- und Ausschussmitglieder	960,00	1.500,00	840,00	-660,00	-120,00
50221000	Vergütungen	84.760,05	85.190,00	85.624,75	434,75	864,70
50299000	Dienstbezüge und dergleichen / Sonstige	14.767,30	14.990,00	12.577,60	-2.412,40	-2.189,70
50320000	Beiträge zur Versorgungskasse Arbeitnehmer	6.966,70	7.160,00	6.835,16	-324,84	-131,54
50410000	Beamte (u.a. Nachversicherung)	1.784,61	1.750,00	1.790,07	40,07	5,46
50420000	Beiträge zur gesetzlichen Sozialversicherung Arbeitnehmer	17.920,60	17.770,00	17.567,31	-202,69	-353,29
50490000	Beiträge zur gesetzlichen Sozialversicherung	283,75	200,00	232,53	32,53	-51,22
50711000	Pensionsrückstellungen	2.900,73	2.500,00	4.523,67	2.023,67	1.622,94
50791000	Ehrensoldrückstellungen	2.775,00	1.750,00	6.301,00	4.551,00	3.526,00
50800000	Zuführungen zu Rückstellungen für nicht genommenen Urlaub, Überstunden u.ä. für Beamte und Arbeitnehmer	0,00	0,00	427,53	427,53	427,53

Ergebnisrechnung 2022

Ifd. Nr.	Ertrags- und Aufwandsarten	Ergebnis 2021	Ansatz 2022	Ergebnis 2022	Abweichung (Ergebnis-Ansatz) 2022	Ergebnisveränderung gegenüber 2021
		in EUR				
		1	2	3	4	5
51130000	ehrenamtlich Tätige	8.256,00	8.300,00	8.256,00	-44,00	0,00
E10	- Aufwendungen für Sach- und Dienstleistungen	210.458,59	209.100,00	172.527,48	-36.572,52	-37.931,11
52201000	Heizung	5.667,75	5.050,00	3.014,98	-2.035,02	-2.652,77
52202000	Strom	14.158,49	19.850,00	11.432,26	-8.417,74	-2.726,23
52203000	Wasser / Abwasser	47.457,48	48.550,00	48.369,94	-180,06	912,46
52205000	Sonstige Bewirtschaftungskosten	298,99	1.500,00	500,51	-999,49	201,52
52206000	Abfallbeseitigung	1.149,00	1.700,00	1.691,72	-8,28	542,72
52209000	Ausgaben für Winterdienst	4.619,10	5.000,00	1.190,00	-3.810,00	-3.429,10
52310000	Unterhaltung der Grundstücke, Außenanlagen, Gebäude und Gebäudeeinrichtungen	23.255,94	16.050,00	6.585,60	-9.464,40	-16.670,34
52338000	Straßen, Wege, Plätze und Verkehrslenkungsanlagen	26.706,19	58.750,00	15.530,26	-43.219,74	-11.175,93
52339000	Unterhaltung der Straßenbeleuchtung	5.949,23	8.300,00	7.274,45	-1.025,55	1.325,22
52350000	Fahrzeugunterhaltung	0,00	200,00	54,00	-146,00	54,00
52351000	Wartungs- und Instandsetzungskosten	2.057,96	1.500,00	0,00	-1.500,00	-2.057,96
52352000	Betriebs- und Schmierstoffe	3.519,94	3.800,00	5.400,53	1.600,53	1.880,59
52360000	Unterhaltung der Maschinen und technischen Anlagen	819,94	550,00	300,00	-250,00	-519,94
52370000	Unterhaltung der Betriebs- und Geschäftsausstattung	956,19	2.270,00	1.378,19	-891,81	422,00
52380000	Geringwertige Geräte, Ausstattungs-, Ausrüstungs- und sonstige Gebrauchsgegenstände	6.131,39	4.900,00	8.631,83	3.731,83	2.500,44
52420000	Getränke- und Verzehrkosten (u.a. Schulen, KITas, Gremien)	0,00	300,00	96,95	-203,05	96,95
52490000	Aufwendungen für Sachleistungen -betr. Aufwand-	2.398,48	2.180,00	1.981,92	-198,08	-416,56
52920000	sonstige Aufwendungen für Dienstleistungen	52.879,55	16.800,00	40.908,33	24.108,33	-11.971,22
52921000	Erstattung Waldarbeiterlöhne an Forstzweckverband	12.432,97	11.850,00	18.186,01	6.336,01	5.753,04
E11	- Abschreibungen	183.969,72	189.470,00	185.868,36	-3.601,64	1.898,64
53230000	gezahlte Investitionszuschüsse als Nutzungsberechtigter	28.072,65	27.250,00	27.255,92	5,92	-816,73
53300000	Abschreibungen auf unbebaute Grundstücke und grundstücksgleiche Rechte	4.429,35	5.950,00	4.429,35	-1.520,65	0,00
53410000	mit Wohnbauten	1.190,02	6.190,00	1.190,02	-4.999,98	0,00
53450000	mit Sportanlagen	4.078,89	4.080,00	4.078,89	-1,11	0,00
53490000	mit sonstigen Gebäuden	51.372,92	51.140,00	53.044,16	1.904,16	1.671,24
53530000	Stromversorgungsanlagen	387,10	0,00	1.557,08	1.557,08	1.169,98
53580000	Straßen, Wege, Plätze und Verkehrslenkungsanlagen	70.891,08	70.880,00	70.891,11	11,11	0,03
53590000	sonstige Bauten des Infrastrukturvermögens	1.299,74	1.300,00	1.299,75	-0,25	0,01
53810000	Fahrzeuge	6.786,73	6.760,00	6.750,61	-9,39	-36,12
53820000	Maschinen und technische Anlagen	3.697,83	4.430,00	3.697,82	-732,18	-0,01
53830000	Betriebsvorrichtungen	6.822,51	6.710,00	6.858,57	148,57	36,06
53850000	Betriebs- und Geschäftsausstattung	4.940,90	4.780,00	4.815,08	35,08	-125,82
E12	- Zuwendungen, Umlagen und sonstige Transferaufwendungen	1.157.125,76	1.065.350,00	1.099.531,07	34.181,07	-57.594,69
54143000	an Gemeinden und Gemeindeverbände	132.440,59	104.660,00	108.141,45	3.481,45	-24.299,14
54144000	an Zweckverbände	21.120,00	24.770,00	24.768,00	-2,00	3.648,00
54150000	an den privaten Bereich	11.745,00	1.800,00	1.745,00	-55,00	-10.000,00
54310000	Gewerbesteuerumlage	25.165,17	19.250,00	54.930,62	35.680,62	29.765,45
54421000	Landkreise	587.073,00	558.390,00	560.812,00	2.422,00	-26.261,00
54423000	Verbandsgemeinden	298.176,00	264.430,00	264.429,00	-1,00	-33.747,00
54430000	Allgemeine Umlagen an Zweckverbände	81.406,00	92.050,00	84.705,00	-7.345,00	3.299,00
E14	- Sonstige laufende Aufwendungen	24.611,92	65.040,00	51.073,32	-13.966,68	26.461,40
56120000	Aufwendungen für Aus- und Fortbildung, Umschulung	656,36	1.000,00	803,29	-196,71	146,93
56140000	Aufwendungen für allgemeine Betreuung der Bediensteten	0,00	250,00	445,60	195,60	445,60
56150000	Aufwendungen für Dienst- und Schutzkleidung, persönliche Ausrüstungsgegenstände	208,01	500,00	268,01	-231,99	60,00

Ergebnisrechnung 2022

Ifd. Nr.	Ertrags- und Aufwandsarten	Ergebnis 2021	Ansatz 2022	Ergebnis 2022	Ab- weichung (Ergebnis- Ansatz) 2022	Ergebnis- veränderung gegenüber 2021
		in EUR				
		1	2	3	4	5
56160000	Aufwendungen Corona Pandemie (Desinfektion, Masken, Trennvorrichtungen etc)	138,12	0,00	0,00	0,00	-138,12
56210000	Mieten, Pachten und Erbbauzinsen	31,00	240,00	31,00	-209,00	0,00
56253000	Gerichts-, Anwalts-, Notar-, Gerichtsvollzieherkosten usw.	0,00	2.000,00	779,45	-1.220,55	779,45
56255000	Aufwendungen für die Erstellung von Bebauungs- und Flächennutzungsplänen	0,00	20.000,00	0,00	-20.000,00	0,00
56310000	Büromaterial	321,79	500,00	394,45	-105,55	72,66
56329000	Sonstige Geschäftsausgaben	2.370,77	15.200,00	6.198,17	-9.001,83	3.827,40
56331000	Porto	16,00	50,00	26,00	-24,00	10,00
56341000	Fernmeldegebühren	1.669,89	1.620,00	1.665,76	45,76	-4,13
56360000	Öffentlichkeitsarbeit	906,97	1.200,00	935,02	-264,98	28,05
56411000	Gebäudeversicherungen	2.671,01	2.960,00	2.787,62	-172,38	116,61
56412000	Kfz-Versicherungen	616,16	620,00	616,16	-3,84	0,00
56413000	Haftpflichtversicherungen	2.894,37	3.100,00	2.891,20	-208,80	-3,17
56414000	Unfallversicherungen	1.268,93	1.400,00	1.405,55	5,55	136,62
56416000	Umlagen an Schadensausgleichskassen	3.490,89	3.510,00	3.354,88	-155,12	-136,01
56419000	Sonstige Versicherungen	456,79	460,00	456,79	-3,21	0,00
56430000	Sonstige Beiträge	1.983,34	2.000,00	2.016,94	16,94	33,60
56512000	Sachanlagen	1.909,80	0,00	20.465,22	20.465,22	18.555,42
56552000	Pauschalwertberichtigung	0,00	0,00	1.238,02	1.238,02	1.238,02
56810000	Grundsteuer	1.502,72	1.580,00	1.502,72	-77,28	0,00
56890000	sonstige betriebliche Steueraufwendungen	0,00	0,00	433,47	433,47	433,47
56920000	Verfüungsmittel	210,70	550,00	545,00	-5,00	334,30
56930000	Repräsentationen	0,00	1.800,00	0,00	-1.800,00	0,00
56950000	Ehregaben	1.288,30	2.000,00	1.813,00	-187,00	524,70
56990000	Sonstige Ifd. Aufwendungen	0,00	2.500,00	0,00	-2.500,00	0,00
E15	Summe der laufenden Aufwendungen aus Verwaltungstätigkeit	1.733.784,50	1.687.940,00	1.669.848,45	-18.091,55	-63.936,05
E16	Laufendes Ergebnis aus Verwaltungstätigkeit	-113.423,24	-237.160,00	413.261,59	650.421,59	526.684,83
E17	+ Zinserträge und sonstige Finanzerträge	2.110,00	2.600,00	-61,00	-2.661,00	-2.171,00
47143000	von Gemeinden und Gemeindeverbänden	1.310,00	1.400,00	1.170,00	-230,00	-140,00
47200000	Zinsen aus Stundungen und Verrentungen	600,00	500,00	775,00	275,00	175,00
47920000	Vollverzinsung aus Gewerbesteuer (§ 233a AO)	0,00	500,00	-2.206,00	-2.706,00	-2.206,00
47990000	Sonstige	200,00	200,00	200,00	0,00	0,00
E18	- Zinsaufwendungen und sonstige Finanzaufwendungen	10.386,46	1.500,00	17.813,31	16.313,31	7.426,85
57430000	an Gemeinden und Gemeindeverbände	10.333,46	1.000,00	17.430,31	16.430,31	7.096,85
57910000	aus der Vollverzinsung der Gewerbesteuer (§ 233a AO)	53,00	500,00	383,00	-117,00	330,00
E19	Saldo der Zins- und sonstigen Finanzerträge und -aufwendungen	-8.276,46	1.100,00	-17.874,31	-18.974,31	-9.597,85
E20	Ordentliches Ergebnis	-121.699,70	-236.060,00	395.387,28	631.447,28	517.086,98
E21	Außerordentliches Ergebnis	0,00	0,00	0,00	0,00	0,00
E22	Saldo aus internen Leistungsbeziehungen	0,00	0,00	0,00	0,00	0,00
E23	Jahresergebnis (Jahresüberschuss/Jahresfehlbetrag)	-121.699,70	-236.060,00	395.387,28	631.447,28	517.086,98

Finanzrechnung 2022

Ifd. Nr.	Einzahlungs- und Auszahlungsarten	Ergebnis 2021	Ansatz 2022	Ergebnis 2022	Ab- weichung (Ergebnis- Ansatz) 2022	Ergebnis- veränderung gegenüber 2021
		in EUR				
		1	2	3	4	5
F1	+ Steuern und ähnliche Abgaben	1.285.126,05	1.222.930,00	1.653.712,84	430.782,84	368.586,79
60110000	Grundsteuer A	4.880,73	4.860,00	4.923,96	63,96	43,23
60120000	Grundsteuer B	237.676,83	234.920,00	241.136,37	6.216,37	3.459,54
60130000	Gewerbesteuer	262.436,75	210.000,00	572.847,88	362.847,88	310.411,13
60210000	Gemeindeanteil an der Einkommensteuer	656.585,99	645.000,00	708.636,86	63.636,86	52.050,87
60220000	Gemeindeanteil an der Umsatzsteuer	49.098,86	52.000,00	46.156,07	-5.843,93	-2.942,79
60330000	Hundesteuer	4.898,89	4.900,00	4.999,71	99,71	100,82
60521000	Familienleistungsausgleich	69.548,00	71.250,00	75.011,99	3.761,99	5.463,99
F2	+ Zuwendungen, allgemeine Umlagen und sonstige Transfereinzahlungen	32.645,87	6.730,00	12.239,98	5.509,98	-20.405,89
61320000	vom Land	2.798,00	0,00	0,00	0,00	-2.798,00
61441000	vom Bund	18.400,00	0,00	0,00	0,00	-18.400,00
61442000	vom Land	11.214,00	6.500,00	7.512,00	1.012,00	-3.702,00
61446000	von Sparkassen	233,87	230,00	234,40	4,40	0,53
61459000	vom sonstigen privaten Bereich	0,00	0,00	4.493,58	4.493,58	4.493,58
F4	+ Öffentlich-rechtliche Leitungsentgelte	4.814,13	7.520,00	7.421,13	-98,87	2.607,00
63120000	Gebühren für die Erteilung von Bescheiden (u.a. Genehmigungen, Ablehnungen, Untersagungen)	390,00	120,00	360,00	240,00	-30,00
63210000	Entgelte für die Benutzung von öffentlichen Einrichtungen und für wirtschaftliche Dienstleistungen	4.424,13	7.400,00	7.061,13	-338,87	2.637,00
F5	+ Privatrechtliche Leistungsentgelte	191.050,84	89.130,00	175.622,82	86.492,82	-15.428,02
64110000	Einzahlungen aus Verkäufen von Vorräten	160.418,97	42.740,00	136.423,98	93.683,98	-23.994,99
64120000	Mieten und Pachten	24.985,59	36.990,00	33.931,29	-3.058,71	8.945,70
64190000	Privatrechtliche Leistungsentgelte / Photovoltaik	5.646,28	9.400,00	5.267,55	-4.132,45	-378,73
F6	+ Kostenerstattungen und Kostenumlagen	26.912,42	27.600,00	25.028,90	-2.571,10	-1.883,52
64242000	vom Land	1.480,00	0,00	198,57	198,57	-1.281,43
64243000	von Gemeinden und Gemeindeverbänden	8.488,30	9.500,00	4.460,00	-5.040,00	-4.028,30
64259000	vom sonstigen privaten Bereich	5.070,88	7.600,00	10.727,93	3.127,93	5.657,05
64290000	von Sonstigen	11.873,24	10.500,00	9.642,40	-857,60	-2.230,84
F7	+ Sonstige laufende Einzahlungen	40.394,83	40.300,00	32.728,01	-7.571,99	-7.666,82
66250000	Konzessionsabgaben	40.394,83	40.300,00	32.648,18	-7.651,82	-7.746,65
66400000	Sonstige Steuererstattungen	0,00	0,00	79,83	79,83	79,83
F8	Summe der laufenden Einzahlungen aus Verwaltungstätigkeit	1.580.944,14	1.394.210,00	1.906.753,68	512.543,68	325.809,54
F9	- Personal- und Versorgungsauszahlungen	151.940,04	154.730,00	149.596,02	-5.133,98	-2.344,02
70110000	Bürgermeister	14.088,00	15.870,00	14.088,00	-1.782,00	0,00
70120000	Beigeordnete	2.155,77	2.000,00	1.784,60	-215,40	-371,17
70140000	Rats- und Ausschussmitglieder	960,00	1.500,00	840,00	-660,00	-120,00
70211000	Dienstbezüge	-2,74	0,00	0,00	0,00	2,74
70221000	Vergütungen	84.760,05	85.190,00	85.624,75	434,75	864,70
70299000	Sonstige Dienstbezüge / geringfügig Beschäftigte	14.767,30	14.990,00	12.577,60	-2.412,40	-2.189,70
70320000	Beiträge zu Versorgungskassen Arbeitnehmer	6.966,70	7.160,00	6.835,16	-324,84	-131,54
70410000	Beiträge zur gesetzlichen Sozialversicherung Beamte (u.a. Nachversicherung)	1.784,61	1.750,00	1.790,07	40,07	5,46
70420000	Beiträge zur gesetzlichen Sozialversicherung Arbeitnehmer	17.920,60	17.770,00	17.567,31	-202,69	-353,29
70490000	Beiträge zur gesetzlichen Sozialversicherung Sonstige	283,75	200,00	232,53	32,53	-51,22
71130000	ehrenamtlich Tätige	8.256,00	8.300,00	8.256,00	-44,00	0,00
F10	- Auszahlungen für Sach- und Dienstleistungen	204.138,84	209.100,00	180.012,73	-29.087,27	-24.126,11
72201000	Heizung	3.224,60	5.050,00	9.113,27	4.063,27	5.888,67
72202000	Strom	9.669,43	19.850,00	12.950,00	-6.900,00	3.280,57
72203000	Wasser / Abwasser	47.457,48	48.550,00	47.663,76	-886,24	206,28
72205000	Sonstige Bewirtschaftungskosten	298,99	1.500,00	497,61	-1.002,39	198,62
72206000	Abfallbeseitigung	1.149,00	1.700,00	1.691,72	-8,28	542,72
72209000	Auszahlungen für Winterdienst	4.937,90	5.000,00	1.428,00	-3.572,00	-3.509,90
72310000	Unterhaltung der Grundstücke, Außenanlagen, Gebäude und Gebäudeeinrichtungen	20.373,74	16.050,00	8.938,72	-7.111,28	-11.435,02

Finanzrechnung 2022

Ifd. Nr.	Einzahlungs- und Auszahlungsarten	Ergebnis 2021	Ansatz 2022	Ergebnis 2022	Abweichung (Ergebnis-Ansatz) 2022	Ergebnisveränderung gegenüber 2021
		in EUR				
		1	2	3	4	5
72338000	Straßen, Wege, Plätze und Verkehrslenkungsanlagen	26.620,49	58.750,00	15.683,76	-43.066,24	-10.936,73
72339000	Unterhaltung des Infrastrukturvermögens / Straßenbeleuchtung	5.814,63	8.300,00	6.262,12	-2.037,88	447,49
72350000	Fahrzeugunterhaltung~	0,00	200,00	54,00	-146,00	54,00
72351000	Wartungs- und Instandsetzungskosten	2.057,96	1.500,00	0,00	-1.500,00	-2.057,96
72352000	Betriebs- und Schmierstoffe	3.668,60	3.800,00	5.125,87	1.325,87	1.457,27
72360000	Unterhaltung der Maschinen und technischen Anlagen	312,44	550,00	807,50	257,50	495,06
72370000	Unterhaltung der Betriebs- und Geschäftsausstattung	956,19	2.270,00	1.378,19	-891,81	422,00
72380000	Geringwertige Geräte, Ausstattungs-, Ausrüstungs- und sonstige Gebrauchsgegenstände	6.209,64	4.900,00	7.245,00	2.345,00	1.035,36
72420000	Getränke und Verzehrkosten	0,00	300,00	96,95	-203,05	96,95
72490000	sonstige Auszahlungen für Sachleistungen	2.398,48	2.180,00	1.981,92	-198,08	-416,56
72920000	Sonstige Auszahlungen für Dienstleistungen	68.989,27	28.650,00	59.094,34	30.444,34	-9.894,93
F12	- Zuwendungen, Umlagen und sonstige Transferauszahlungen	1.156.527,71	1.065.350,00	1.077.620,10	12.270,10	-78.907,61
74143000	an die Gemeinden und Gemeindeverbände	132.440,59	104.660,00	108.141,45	3.481,45	-24.299,14
74144000	an Zweckverbände	21.120,00	24.770,00	24.768,00	-2,00	3.648,00
74190000	Zuweisungen und Zuschüsse an Sonstige	11.745,00	1.800,00	1.745,00	-55,00	-10.000,00
74310000	Gewerbesteuerumlage	24.567,12	19.250,00	33.019,65	13.769,65	8.452,53
74421000	Landkreise	587.073,00	558.390,00	560.812,00	2.422,00	-26.261,00
74423000	Verbandsgemeinden	298.176,00	264.430,00	264.429,00	-1,00	-33.747,00
74430000	Allgemeine Umlagen an Zweckverbände	81.406,00	92.050,00	84.705,00	-7.345,00	3.299,00
F14	- Sonstige laufende Auszahlungen	22.702,91	65.040,00	28.990,89	-36.049,11	6.287,98
76120000	Auszahlungen für Aus- und Fortbildung, Umschulung	656,36	1.000,00	803,29	-196,71	146,93
76140000	Auszahlungen für allgemeine Betreuung der Bediensteten	0,00	250,00	445,60	195,60	445,60
76150000	Auszahlungen für Dienst- und Schutzkleidung, persönliche Ausrüstungsgegenstände	208,01	500,00	268,01	-231,99	60,00
76160000	Auszahlungen Corona Pandemie (Desinfektion, Masken, Trennvorrichtungen etc)	138,12	0,00	0,00	0,00	-138,12
76210000	Mieten, Pachten und Erbbauzinsen	31,00	240,00	31,00	-209,00	0,00
76253000	Gerichts-, Anwalts-, Notar-, Gerichtsvollzieherkosten usw.	0,00	2.000,00	779,45	-1.220,55	779,45
76255000	Auszahlungen für die Erstellung von Bebauungsplänen	0,00	20.000,00	0,00	-20.000,00	0,00
76310000	Büromaterial	321,79	500,00	394,45	-105,55	72,66
76329000	Sonstige Geschäftsausgaben	2.370,77	15.200,00	6.198,17	-9.001,83	3.827,40
76331000	Porto	16,00	50,00	26,00	-24,00	10,00
76341000	Fermmeldegebühren	1.720,68	1.620,00	1.639,99	19,99	-80,69
76360000	Öffentlichkeitsarbeit	906,97	1.200,00	881,60	-318,40	-25,37
76411000	Gebäudeversicherungen	2.671,01	2.960,00	2.787,62	-172,38	116,61
76412000	Kfz-Versicherungen	616,16	620,00	616,16	-3,84	0,00
76413000	Haftpflichtversicherungen	2.894,37	3.100,00	2.891,20	-208,80	-3,17
76414000	Unfallversicherungen	1.268,93	1.400,00	1.405,55	5,55	136,62
76416000	Umlagen an Schadensausgleichskassen	3.490,89	3.510,00	3.354,88	-155,12	-136,01
76419000	Sonstige Versicherungen	456,79	460,00	456,79	-3,21	0,00
76430000	sonstige Beiträge	1.983,34	2.000,00	2.016,94	16,94	33,60
76810000	Grundsteuer	1.502,72	1.580,00	1.502,72	-77,28	0,00
76890000	sonstige betriebliche Steuerauszahlungen	0,00	0,00	433,47	433,47	433,47
76920000	Verfügungsmittel	210,70	550,00	245,00	-305,00	34,30
76930000	Repräsentationen	0,00	1.800,00	0,00	-1.800,00	0,00
76931000	Ehrengaben	1.238,30	2.000,00	1.813,00	-187,00	574,70
76990000	Sonstige Ifd. Auszahlung der Verwaltungstätigkeit	0,00	2.500,00	0,00	-2.500,00	0,00
F15	Summe der laufenden Auszahlungen aus Verwaltungstätigkeit	1.535.309,50	1.494.220,00	1.436.219,74	-58.000,26	-99.089,76
F16	Saldo der laufenden Ein- und Auszahlungen aus Verwaltungstätigkeit	45.634,64	-100.010,00	470.533,94	570.543,94	424.899,30
F17	+ Zinseinzahlungen und sonstige Finanzeinzahlungen	17.784,00	2.600,00	-609,00	-3.209,00	-18.393,00

Finanzrechnung 2022

Ifd. Nr.	Einzahlungs- und Auszahlungsarten	Ergebnis 2021	Ansatz 2022	Ergebnis 2022	Abweichung (Ergebnis-Ansatz) 2022	Ergebnisveränderung gegenüber 2021					
							in EUR				
							1	2	3	4	5
67143000	von Gemeinden und Gemeindeverbänden	1.310,00	1.400,00	1.170,00	-230,00	-140,00					
67200000	Zinsen aus Stundungen und Verrentungen	800,00	500,00	375,00	-125,00	-425,00					
67920000	Vollverzinsung aus Gewerbesteuer (§ 233a AO)	15.474,00	500,00	-2.354,00	-2.854,00	-17.828,00					
67990000	Sonstige	200,00	200,00	200,00	0,00	0,00					
F18	- Zinsauszahlungen und sonstige Finanzauszahlungen	10.386,46	1.500,00	383,00	-1.117,00	-10.003,46					
77430000	an Gemeinden und Gemeindeverbände	10.333,46	1.000,00	0,00	-1.000,00	-10.333,46					
77910000	aus der Vollverzinsung der Gewerbesteuer (§ 233a AO)	53,00	500,00	383,00	-117,00	330,00					
F19	Saldo der Zins- und sonstigen Finanzein- und -auszahlungen	7.397,54	1.100,00	-992,00	-2.092,00	-8.389,54					
F20	Saldo der ordentlichen Ein- und Auszahlungen	53.032,18	-98.910,00	469.541,94	568.451,94	416.509,76					
F21	Saldo der außerordentlichen Ein- und Auszahlungen	0,00	0,00	0,00	0,00	0,00					
F22	Saldo der Ein- und Auszahlungen aus internen Leistungsbeziehungen	0,00	0,00	0,00	0,00	0,00					
F23	Saldo der ordentlichen und außerordentlichen Ein- und Auszahlungen	53.032,18	-98.910,00	469.541,94	568.451,94	416.509,76					
F24	+ Einzahlungen aus Investitionszuwendungen	37.299,11	0,00	57.089,26	57.089,26	19.790,15					
68140000	von der EU	0,00	0,00	848,38	848,38	848,38					
68142000	Einzahlungen aus Investitionstätigkeit vom öffentlichen Bereich / vom Land	37.299,11	0,00	56.240,88	56.240,88	18.941,77					
F26	+ Sonstige Investitionseinzahlungen	142.720,00	140.000,00	311.072,00	171.072,00	168.352,00					
68510000	Einzahlungen für unbebaute Grundstücke und grundstücksgleiche Rechte	2.720,00	0,00	0,00	0,00	-2.720,00					
68520000	Einzahlungen für bebaute Grundstücke und grundstücksgleiche Rechte	0,00	0,00	171.072,00	171.072,00	171.072,00					
68743000	von Gemeinden und Gemeindeverbänden	140.000,00	140.000,00	140.000,00	0,00	0,00					
F27	Summe der Einzahlungen aus Investitionstätigkeit	180.019,11	140.000,00	368.161,26	228.161,26	188.142,15					
F28	- Auszahlungen für immaterielle Vermögensgegenstände	79.944,85	0,00	64.754,96	64.754,96	-15.189,89					
78410000	Auszahlungen für Konzessionen, Lizenzen und andere Schutzrechte	79.944,85	0,00	64.754,96	64.754,96	-15.189,89					
F29	- Auszahlungen für Sachanlagen	187.189,13	31.500,00	176.300,74	144.800,74	-10.888,39					
78510000	Auszahlungen für Sachanlagen~Auszahlungen für unbebaute Grundstücke und grundstücksgleiche Rechte	3.232,91	0,00	0,00	0,00	-3.232,91					
78523000	Auszahlungen für Sachanlagen~Auszahlungen für bebaute Grundstücke und grundstücksgleiche Rechte~Auszahlungen für Baumaßnahmen	0,00	5.000,00	5.231,24	231,24	5.231,24					
78533000	Auszahlungen für Baumaßnahmen	25.890,14	20.000,00	14.706,77	-5.293,23	-11.183,37					
78560000	Auszahlungen für Sachanlagen~Auszahlungen für Fahrzeuge, Maschinen und technische Anlagen	0,00	6.500,00	0,00	-6.500,00	0,00					
78571000	Auszahlungen für Sachanlagen / für bewegliche Sachen des Anlagevermögens oberhalb der Wertgrenze i.H.v. 1.000,00 Euro	0,00	0,00	1.209,41	1.209,41	1.209,41					
78590000	Auszahlungen für Anlagen im Bau und für geleistete Anzahlungen	12.454,44	0,00	0,00	0,00	-12.454,44					
78593000	Auszahlungen für Sachanlagen~Auszahlungen für Anlagen im Bau und für geleistete Anzahlungen~Auszahlungen für Baumaßnahmen	134.730,73	0,00	154.486,92	154.486,92	19.756,19					
78594000	Auszahlungen für AiB	10.880,91	0,00	666,40	666,40	-10.214,51					
F32	Summe der Auszahlungen aus Investitionstätigkeit	267.133,98	31.500,00	241.055,70	209.555,70	-26.078,28					
F33	Saldo der Ein- und Auszahlungen aus Investitionstätigkeit	-87.114,87	108.500,00	127.105,56	18.605,56	214.220,43					
F34	Finanzmittelüberschuss / Finanzmittelfehlbetrag	-34.082,69	9.590,00	596.647,50	587.057,50	630.730,19					
F37	Saldo der Ein- und Auszahlungen aus Investitionskrediten	0,00	0,00	0,00	0,00	0,00					
F38	Veränderung der Forderungen gegenüber der Verbandsgemeinde im Rahmen der Einheitskasse	-652.011,61	-9.590,00	-1.175.427,41	-1.165.837,41	-523.415,80					

Finanzrechnung 2022

Ifd. Nr.	Einzahlungs- und Auszahlungsarten	Ergebnis 2021	Ansatz 2022	Ergebnis 2022	Ab- weichung (Ergebnis- Ansatz) 2022	Ergebnis- veränderung gegenüber 2021
		in EUR				
		1	2	3	4	5
F40	Saldo der Ein- und Auszahlungen aus Finanzierungstätigkeit	36.084,02	-9.590,00	-607.187,79	-597.597,79	-643.271,81
F41	Saldo der durchlaufenden Gelder	-2.001,33	0,00	10.540,29	10.540,29	12.541,62
69920000	<i>treuhänderische Gelder</i>	3.688,43	0,00	9.935,20	9.935,20	6.246,77
69950000	<i>Vorsteuer / Umsatzsteuer</i>	46.911,38	0,00	2.779,83	2.779,83	-44.131,55
79950000	<i>Vorsteuer / Umsatzsteuer</i>	-52.601,14	0,00	-2.174,74	-2.174,74	50.426,40
F42	Verwendung Finanzmittelüberschuss/Deckung Finanzmittelfehlbetrag	-34.082,69	9.590,00	596.647,50	587.057,50	630.730,19
69444000	<i>von Gemeinden und Gemeindeverbänden</i>	-688.095,63	0,00	-568.239,62	-568.239,62	119.856,01
69644000	<i>für Gemeinden und Gemeindeverbände</i>	-1.080.075,91	0,00	-1.546.402,08	-1.546.402,08	-466.326,17
69920000	<i>treuhänderische Gelder</i>	-3.688,43	0,00	-9.935,20	-9.935,20	-6.246,77
69950000	<i>Vorsteuer / Umsatzsteuer</i>	-46.911,38	0,00	-2.779,83	-2.779,83	44.131,55
79644000	<i>für Gemeinden und Gemeindeverbände</i>	1.732.087,52	9.590,00	2.721.829,49	2.712.239,49	989.741,97
79950000	<i>Vorsteuer / Umsatzsteuer</i>	52.601,14	0,00	2.174,74	2.174,74	-50.426,40
F43	Veränderung der liquiden Mittel (einschl. durchlaufender Gelder) nachrichtlich:	-654.012,94	-9.590,00	-1.164.887,12	-1.155.297,12	-510.874,18
F44	Ausgleich Finanzhaushalt	53.032,18	-98.910,00	469.541,94	568.451,94	416.509,76

Teilergebnisrechnung 2022

Budget: 01

Haupt-Produktbereich 1 - 5

1 Zentrale Verwaltung

2 Schule und Kultur

3 Soziales und Jugend

4 Gesundheit und Sport

5 Gestaltung Umwelt

lfd. Nr.	Ertrags- und Aufwandsarten	Ergebnis 2021	Ansatz 2022	Ergebnis 2022	Abweichung (Ergebnis-Ansatz) 2022	Ergebnisveränderung gegenüber 2021
		in EUR				
		1	2	3	4	5
E2	+ Zuwendungen, allgemeine Umlagen und sonstige Transfererträge	20.721,83	16.000,00	22.975,72	6.975,72	2.253,89
41441000	vom Bund	0,00	0,00	1.576,67	1.576,67	1.576,67
41442000	vom Land	11.214,00	6.500,00	7.512,00	1.012,00	-3.702,00
41446000	von Sparkassen	233,87	230,00	234,40	4,40	0,53
41459000	vom sonstigen privaten Bereich	0,00	0,00	4.493,58	4.493,58	4.493,58
41510000	Sonderposten aus Zuwendungen	9.273,96	9.270,00	9.159,07	-110,93	-114,89
E4	+ Öffentlich-Rechtliche Leistungsentgelte	50.071,47	53.320,00	54.668,53	1.348,53	4.597,06
43120000	Gebühren für die Erteilung von Bescheiden (u.a. Genehmigungen, Ablehnungen, Untersagungen)	390,00	120,00	360,00	240,00	-30,00
43210000	Entgelte für die Benutzung von öffentlichen Einrichtungen und für wirtschaftliche Dienstleistungen	3.879,13	7.400,00	8.506,13	1.106,13	4.627,00
43700000	Erträge aus der Auflösung von Sonderposten für Beiträge und ähnlichen Entgelte	45.802,34	45.800,00	45.802,40	2,40	0,06
E5	+ Privatrechtliche Leistungsentgelte	179.817,24	89.130,00	175.279,83	86.149,83	-4.537,41
44110000	Erträge aus Verkäufen von Vorräten	148.848,45	42.740,00	136.379,99	93.639,99	-12.468,46
44120000	Mieten und Pachten	25.322,51	36.990,00	33.632,29	-3.357,71	8.309,78
44180000	Entgelte Photovoltaik	5.646,28	5.400,00	5.267,55	-132,45	-378,73
44190000	Sonstige	0,00	4.000,00	0,00	-4.000,00	0,00
E6	+ Kostenerstattungen und Kostenumlagen	27.935,98	27.600,00	43.487,53	15.887,53	15.551,55
44242000	vom Land	1.480,00	0,00	198,57	198,57	-1.281,43
44243000	von Gemeinden und Gemeindeverbänden	8.488,30	9.500,00	14.045,20	4.545,20	5.556,90
44250000	vom privaten Bereich	6.094,44	7.600,00	9.106,36	1.506,36	3.011,92
44290000	von Sonstigen	11.873,24	10.500,00	20.137,40	9.637,40	8.264,16
E7	+ Sonstige laufende Erträge	36.193,27	41.800,00	61.747,06	19.947,06	25.553,79
45120000	Bestandsveränderungen an fertigen Erzeugnissen	-10.995,00	0,00	272,00	272,00	11.267,00
46112000	Erträge aus der Veräußerung von Grundstücken und Gebäuden	0,00	0,00	25.855,17	25.855,17	25.855,17
46250000	Konzessionsabgaben	40.394,83	40.300,00	33.085,77	-7.214,23	-7.309,06
46400000	Sonstige Steuererstattungen	0,00	0,00	79,83	79,83	79,83
46614000	Erträge aus der Auflösung von Rückstellungen	6.793,44	1.500,00	2.454,29	954,29	-4.339,15
E8	Summe der laufenden Erträge aus Verwaltungstätigkeit	314.739,79	227.850,00	358.158,67	130.308,67	43.418,88
E9	- Personal- und Versorgungsaufwendungen	157.618,51	158.980,00	160.848,22	1.868,22	3.229,71
50110000	Bürgermeister	14.088,00	15.870,00	14.088,00	-1.782,00	0,00
50120000	Beigeordnete	2.155,77	2.000,00	1.784,60	-215,40	-371,17
50140000	Rats- und Ausschussmitglieder	960,00	1.500,00	840,00	-660,00	-120,00
50221000	Vergütungen	84.760,05	85.190,00	85.624,75	434,75	864,70
50299000	Dienstbezüge und dergleichen / Sonstige	14.767,30	14.990,00	12.577,60	-2.412,40	-2.189,70
50320000	Beiträge zur Versorgungskasse Arbeitnehmer	6.966,70	7.160,00	6.835,16	-324,84	-131,54
50410000	Beamte (u.a. Nachversicherung)	1.784,61	1.750,00	1.790,07	40,07	5,46
50420000	Beiträge zur gesetzlichen Sozialversicherung Arbeitnehmer	17.920,60	17.770,00	17.567,31	-202,69	-353,29
50490000	Beiträge zur gesetzlichen Sozialversicherung	283,75	200,00	232,53	32,53	-51,22
50711000	Pensionsrückstellungen	2.900,73	2.500,00	4.523,67	2.023,67	1.622,94
50791000	Ehrensoldrückstellungen	2.775,00	1.750,00	6.301,00	4.551,00	3.526,00
50800000	Zuführungen zu Rückstellungen für nicht genommenen Urlaub, Überstunden u.ä. für Beamte und Arbeitnehmer	0,00	0,00	427,53	427,53	427,53
51130000	ehrenamtlich Tätige	8.256,00	8.300,00	8.256,00	-44,00	0,00
E10	- Aufwendungen für Sach- und Dienstleistungen	210.458,59	209.100,00	172.527,48	-36.572,52	-37.931,11
52201000	Heizung	5.667,75	5.050,00	3.014,98	-2.035,02	-2.652,77

Teilergebnisrechnung 2022

Budget: 01

Haupt-Produktbereich 1 - 5

1 Zentrale Verwaltung

2 Schule und Kultur

3 Soziales und Jugend

4 Gesundheit und Sport

5 Gestaltung Umwelt

lfd. Nr.	Ertrags- und Aufwandsarten	Ergebnis 2021	Ansatz 2022	Ergebnis 2022	Abweichung (Ergebnis-Ansatz) 2022	Ergebnisveränderung gegenüber 2021					
							in EUR				
							1	2	3	4	5
52202000	Strom	14.158,49	19.850,00	11.432,26	-8.417,74	-2.726,23					
52203000	Wasser / Abwasser	47.457,48	48.550,00	48.369,94	-180,06	912,46					
52205000	Sonstige Bewirtschaftungskosten	298,99	1.500,00	500,51	-999,49	201,52					
52206000	Abfallbeseitigung	1.149,00	1.700,00	1.691,72	-8,28	542,72					
52209000	Ausgaben für Winterdienst	4.619,10	5.000,00	1.190,00	-3.810,00	-3.429,10					
52310000	Unterhaltung der Grundstücke, Außenanlagen, Gebäude und Gebäudeeinrichtungen	23.255,94	16.050,00	6.585,60	-9.464,40	-16.670,34					
52338000	Straßen, Wege, Plätze und Verkehrslenkungsanlagen	26.706,19	58.750,00	15.530,26	-43.219,74	-11.175,93					
52339000	Unterhaltung der Straßenbeleuchtung	5.949,23	8.300,00	7.274,45	-1.025,55	1.325,22					
52350000	Fahrzeugunterhaltung	0,00	200,00	54,00	-146,00	54,00					
52351000	Wartungs- und Instandsetzungskosten	2.057,96	1.500,00	0,00	-1.500,00	-2.057,96					
52352000	Betriebs- und Schmierstoffe	3.519,94	3.800,00	5.400,53	1.600,53	1.880,59					
52360000	Unterhaltung der Maschinen und technischen Anlagen	819,94	550,00	300,00	-250,00	-519,94					
52370000	Unterhaltung der Betriebs- und Geschäftsausstattung	956,19	2.270,00	1.378,19	-891,81	422,00					
52380000	Geringwertige Geräte, Ausstattungs-, Ausrüstungs- und sonstige Gebrauchsgegenstände	6.131,39	4.900,00	8.631,83	3.731,83	2.500,44					
52420000	Getränke- und Verzehrkosten (u.a. Schulen, KiTas, Gremien)	0,00	300,00	96,95	-203,05	96,95					
52490000	Aufwendungen für Sachleistungen -betr. Aufwand-	2.398,48	2.180,00	1.981,92	-198,08	-416,56					
52920000	sonstige Aufwendungen für Dienstleistungen	52.879,55	16.800,00	40.908,33	24.108,33	-11.971,22					
52921000	Erstattung Waldarbeiterlöhne an Forstzweckverband	12.432,97	11.850,00	18.186,01	6.336,01	5.753,04					
E11	- Abschreibungen	171.599,70	177.110,00	173.498,36	-3.611,64	1.898,66					
53230000	gezahlte Investitionszuschüsse als Nutzungsberechtigter	15.702,63	14.890,00	14.885,92	-4,08	-816,71					
53300000	Abschreibungen auf unbebaute Grundstücke und grundstücksgleiche Rechte	4.429,35	5.950,00	4.429,35	-1.520,65	0,00					
53410000	mit Wohnbauten	1.190,02	6.190,00	1.190,02	-4.999,98	0,00					
53450000	mit Sportanlagen	4.078,89	4.080,00	4.078,89	-1,11	0,00					
53490000	mit sonstigen Gebäuden	51.372,92	51.140,00	53.044,16	1.904,16	1.671,24					
53530000	Stromversorgungsanlagen	387,10	0,00	1.557,08	1.557,08	1.169,98					
53580000	Straßen, Wege, Plätze und Verkehrslenkungsanlagen	70.891,08	70.880,00	70.891,11	11,11	0,03					
53590000	sonstige Bauten des Infrastrukturvermögens	1.299,74	1.300,00	1.299,75	-0,25	0,01					
53810000	Fahrzeuge	6.786,73	6.760,00	6.750,61	-9,39	-36,12					
53820000	Maschinen und technische Anlagen	3.697,83	4.430,00	3.697,82	-732,18	-0,01					
53830000	Betriebsvorrichtungen	6.822,51	6.710,00	6.858,57	148,57	36,06					
53850000	Betriebs- und Geschäftsausstattung	4.940,90	4.780,00	4.815,08	35,08	-125,82					
E12	- Zuwendungen, Umlagen und sonstige Transferaufwendungen	21.120,00	24.770,00	24.768,00	-2,00	3.648,00					
54144000	an Zweckverbände	21.120,00	24.770,00	24.768,00	-2,00	3.648,00					
E14	- Sonstige laufende Aufwendungen	23.970,06	64.490,00	49.163,44	-15.326,56	25.193,38					
56120000	Aufwendungen für Aus- und Fortbildung, Umschulung	656,36	1.000,00	803,29	-196,71	146,93					
56140000	Aufwendungen für allgemeine Betreuung der Bediensteten	0,00	250,00	445,60	195,60	445,60					
56150000	Aufwendungen für Dienst- und Schutzkleidung, persönliche Ausrüstungsgegenstände	208,01	500,00	268,01	-231,99	60,00					
56160000	Aufwendungen Corona Pandemie (Desinfektion, Masken, Trennvorrichtungen etc)	138,12	0,00	0,00	0,00	-138,12					
56210000	Mieten, Pachten und Erbbauzinsen	31,00	240,00	31,00	-209,00	0,00					

Teilergebnisrechnung 2022

Budget: 01

Haupt-Produktbereich 1 - 5

1 Zentrale Verwaltung

2 Schule und Kultur

3 Soziales und Jugend

4 Gesundheit und Sport

5 Gestaltung Umwelt

Ifd. Nr.	Ertrags- und Aufwandsarten	Ergebnis 2021	Ansatz 2022	Ergebnis 2022	Abweichung (Ergebnis-Ansatz) 2022	Ergebnisveränderung gegenüber 2021
		in EUR				
		1	2	3	4	5
56253000	Gerichts-, Anwalts-, Notar-, Gerichtsvollzieherkosten usw.	0,00	2.000,00	779,45	-1.220,55	779,45
56255000	Aufwendungen für die Erstellung von Bebauungs- und Flächennutzungsplänen	0,00	20.000,00	0,00	-20.000,00	0,00
56310000	Büromaterial	321,79	500,00	394,45	-105,55	72,66
56329000	Sonstige Geschäftsausgaben	2.370,77	15.200,00	6.198,17	-9.001,83	3.827,40
56331000	Porto	16,00	50,00	26,00	-24,00	10,00
56341000	Fermeldegebühren	1.669,89	1.620,00	1.665,76	45,76	-4,13
56360000	Öffentlichkeitsarbeit	906,97	1.200,00	935,02	-264,98	28,05
56411000	Gebäudeversicherungen	2.671,01	2.960,00	2.787,62	-172,38	116,61
56412000	Kfz-Versicherungen	616,16	620,00	616,16	-3,84	0,00
56413000	Haftpflichtversicherungen	2.894,37	3.100,00	2.891,20	-208,80	-3,17
56414000	Unfallversicherungen	1.268,93	1.400,00	1.405,55	5,55	136,62
56416000	Umlagen an Schadensausgleichskassen	3.490,89	3.510,00	3.354,88	-155,12	-136,01
56419000	Sonstige Versicherungen	456,79	460,00	456,79	-3,21	0,00
56430000	Sonstige Beiträge	1.341,48	1.450,00	1.345,08	-104,92	3,60
56512000	Sachanlagen	1.909,80	0,00	20.465,22	20.465,22	18.555,42
56810000	Grundsteuer	1.502,72	1.580,00	1.502,72	-77,28	0,00
56890000	sonstige betriebliche Steueraufwendungen	0,00	0,00	433,47	433,47	433,47
56920000	Verfügungsmittel	210,70	550,00	545,00	-5,00	334,30
56930000	Repräsentationen	0,00	1.800,00	0,00	-1.800,00	0,00
56950000	Ehrengaben	1.288,30	2.000,00	1.813,00	-187,00	524,70
56990000	Sonstige Ifd. Aufwendungen	0,00	2.500,00	0,00	-2.500,00	0,00
E15	Summe der laufenden Aufwendungen aus Verwaltungstätigkeit	584.766,86	634.450,00	580.805,50	-53.644,50	-3.961,36
E16	Laufendes Ergebnis aus Verwaltungstätigkeit	-270.027,07	-406.600,00	-222.646,83	183.953,17	47.380,24
E19	Saldo der Zins- und sonstigen Finanzerträge und -aufwendungen	0,00	0,00	0,00	0,00	0,00
E20	Ordentliches Ergebnis	-270.027,07	-406.600,00	-222.646,83	183.953,17	47.380,24
E21	Außerordentliches Ergebnis	0,00	0,00	0,00	0,00	0,00
E22	Saldo aus internen Leistungsbeziehungen	0,00	0,00	0,00	0,00	0,00
E23	Jahresergebnis (Jahresüberschuss / Jahresfehlbetrag) des Teilhaushalts	-270.027,07	-406.600,00	-222.646,83	183.953,17	47.380,24

Teilergebnisrechnung 2022

Budget: 01

- Haupt-Produktbereich 1 - 5
- 1 Zentrale Verwaltung
- 2 Schule und Kultur
- 3 Soziales und Jugend
- 4 Gesundheit und Sport
- 5 Gestaltung Umwelt

Produktübersicht		Ergebnis	Ansatz	Ergebnis	Ab-	Ergebnis-	
Produkt	Bezeichnung	2021	2022	2022	weichung	veränderung	
		(Ergebnis- Ansatz) 2022					gegenüber 2021
in EUR							
1.1.1.0	Verwaltungssteuerung	-39.212,40	-44.530,00	-44.057,58	472,42	-4.845,18	
1.1.1.3	Öffentlichkeitsarbeit	-4.168,87	-5.150,00	-2.748,02	2.401,98	1.420,85	
1.1.1.4	Gremien	-960,00	-1.800,00	-936,95	863,05	23,05	
1.1.2.0	Personal	5.297,71	-280,00	14.752,28	15.032,28	9.454,57	
1.1.4.2	Liegenschaften	6.190,18	18.640,00	29.979,15	11.339,15	23.788,97	
1.1.4.3	Bauhof	-48.940,10	-48.370,00	-51.363,72	-2.993,72	-2.423,62	
1.2.1.0	Statistik und Wahlen	532,89	0,00	198,57	198,57	-334,32	
2.8.1.1	Förderung von Einrichtungen	-6.870,75	-19.770,00	-9.267,23	10.502,77	-2.396,48	
3.6.6.0	Einrichtungen der Jugendarbeit	-15.102,55	-20.130,00	-14.816,92	5.313,08	285,63	
4.2.4.1	Kommunale Sportstätten und Bäder	-5.450,07	-5.670,00	-5.600,82	69,18	-150,75	
5.1.1.2	Kreisentwicklung, Stadtentwicklung, Städtebauliche Planung, Verkehrsplanung und Stadterneuerung	0,00	-20.000,00	0,00	20.000,00	0,00	
5.1.1.4	Umsetzung und Steuerung von Planung	390,00	120,00	360,00	240,00	-30,00	
5.4.1.1	Gemeindestraßen	-68.484,96	-90.720,00	-52.468,94	38.251,06	16.016,02	
5.4.1.3	Kommunale Straßenreinigung, kommunaler Winterdienst	-15.537,56	-15.860,00	-12.147,04	3.712,96	3.390,52	
5.4.1.4	Straßenoberflächenentwässerung	-42.183,79	-42.200,00	-42.183,79	16,21	0,00	
5.4.1.5	Konzessionsabgaben	40.394,83	40.300,00	33.085,77	-7.214,23	-7.309,06	
5.4.6.0	Parkeinrichtungen	-1.845,75	-1.900,00	-2.863,89	-963,89	-1.018,14	
5.5.1.1	Öffentliches Grün, Landschaftsbau	-56.063,44	-68.640,00	-54.108,86	14.531,14	1.954,58	
5.5.2.1	Gewässerunterhaltung	-28,56	-30,00	-28,58	1,42	-0,02	
5.5.5.1	Kommunale Forstwirtschaft	52.894,35	-12.360,00	51.674,22	64.034,22	-1.220,13	
5.5.5.9	Feldwege, Landwirtschaftswege, Wirtschaftswege	-6.511,54	-6.780,00	-9.794,09	-3.014,09	-3.282,55	
5.7.1.1	Kommunale Wirtschaftsförderung	-345,74	-350,00	-345,74	4,26	0,00	
5.7.3.1	Kommunale allgemeine Einrichtungen und Unternehmen	-64.020,95	-61.120,00	-49.964,65	11.155,35	14.056,30	

Teilergebnisrechnung 2022

Budget: 02

Haupt-Produktbereich 6

6 Zentrale Finanzdienstleistungen

lfd. Nr.	Ertrags- und Aufwandsarten	Ergebnis 2021	Ansatz 2022	Ergebnis 2022	Abweichung (Ergebnis-Ansatz) 2022	Ergebnisveränderung gegenüber 2021
		in EUR				
		1	2	3	4	5
E1	+ Steuern und ähnliche Abgaben	1.303.375,47	1.222.930,00	1.724.951,37	502.021,37	421.575,90
40110000	Grundsteuer A	4.880,73	4.860,00	4.923,96	63,96	43,23
40120000	Grundsteuer B	240.018,68	234.920,00	245.663,32	10.743,32	5.644,64
40130000	Gewerbesteuer	259.401,01	210.000,00	650.535,67	440.535,67	391.134,66
40210000	Gemeindeanteil an der Einkommensteuer	675.412,68	645.000,00	701.174,87	56.174,87	25.762,19
40220000	Gemeindeanteil an der Umsatzsteuer	50.318,00	52.000,00	46.076,63	-5.923,37	-4.241,37
40330000	Hundesteuer	4.895,00	4.900,00	4.957,50	57,50	62,50
40521000	Ausgleichsleistungen aus den Umsatzsteuermehreinnahmen des Landes gem. § 28 LFAG	68.449,37	71.250,00	71.619,42	369,42	3.170,05
E2	+ Zuwendungen, allgemeine Umlagen und sonstige Transfererträge	2.246,00	0,00	0,00	0,00	-2.246,00
41320000	vom Land	2.246,00	0,00	0,00	0,00	-2.246,00
E8	Summe der laufenden Erträge aus Verwaltungstätigkeit	1.305.621,47	1.222.930,00	1.724.951,37	502.021,37	419.329,90
E11	- Abschreibungen	12.370,02	12.360,00	12.370,00	10,00	-0,02
53230000	gezahlte Investitionszuschüsse als Nutzungsberechtigter	12.370,02	12.360,00	12.370,00	10,00	-0,02
E12	- Zuwendungen, Umlagen und sonstige Transferaufwendungen	1.136.005,76	1.040.580,00	1.074.763,07	34.183,07	-61.242,69
54143000	an Gemeinden und Gemeindeverbände	132.440,59	104.660,00	108.141,45	3.481,45	-24.299,14
54150000	an den privaten Bereich	11.745,00	1.800,00	1.745,00	-55,00	-10.000,00
54310000	Gewerbesteuerumlage	25.165,17	19.250,00	54.930,62	35.680,62	29.765,45
54421000	Landkreise	587.073,00	558.390,00	560.812,00	2.422,00	-26.261,00
54423000	Verbandsgemeinden	298.176,00	264.430,00	264.429,00	-1,00	-33.747,00
54430000	Allgemeine Umlagen an Zweckverbände	81.406,00	92.050,00	84.705,00	-7.345,00	3.299,00
E14	- Sonstige laufende Aufwendungen	641,86	550,00	1.909,88	1.359,88	1.268,02
56430000	Sonstige Beiträge	641,86	550,00	671,86	121,86	30,00
56552000	Pauschalwertberichtigung	0,00	0,00	1.238,02	1.238,02	1.238,02
E15	Summe der laufenden Aufwendungen aus Verwaltungstätigkeit	1.149.017,64	1.053.490,00	1.089.042,95	35.552,95	-59.974,69
E16	Laufendes Ergebnis aus Verwaltungstätigkeit	156.603,83	169.440,00	635.908,42	466.468,42	479.304,59
E17	+ Zinserträge und sonstige Finanzerträge	2.110,00	2.600,00	-61,00	-2.661,00	-2.171,00
47143000	von Gemeinden und Gemeindeverbänden	1.310,00	1.400,00	1.170,00	-230,00	-140,00
47200000	Zinsen aus Stundungen und Verrentungen	600,00	500,00	775,00	275,00	175,00
47920000	Vollverzinsung aus Gewerbesteuer (§ 233a AO)	0,00	500,00	-2.206,00	-2.706,00	-2.206,00
47990000	Sonstige	200,00	200,00	200,00	0,00	0,00
E18	- Zinsaufwendungen und sonstige Finanzaufwendungen	10.386,46	1.500,00	17.813,31	16.313,31	7.426,85
57430000	an Gemeinden und Gemeindeverbände	10.333,46	1.000,00	17.430,31	16.430,31	7.096,85
57910000	aus der Vollverzinsung der Gewerbesteuer (§ 233a AO)	53,00	500,00	383,00	-117,00	330,00
E19	Saldo der Zins- und sonstigen Finanzerträge und -aufwendungen	-8.276,46	1.100,00	-17.874,31	-18.974,31	-9.597,85
E20	Ordentliches Ergebnis	148.327,37	170.540,00	618.034,11	447.494,11	469.706,74
E21	Außerordentliches Ergebnis	0,00	0,00	0,00	0,00	0,00
E22	Saldo aus internen Leistungsbeziehungen	0,00	0,00	0,00	0,00	0,00
E23	Jahresergebnis (Jahresüberschuss / Jahresfehlbetrag) des Teilhaushalts	148.327,37	170.540,00	618.034,11	447.494,11	469.706,74

Teilergebnisrechnung 2022

Budget: 02

Haupt-Produktbereich 6

6 Zentrale Finanzdienstleistungen

Produktübersicht		Ergebnis	Ansatz	Ergebnis	Ab-	Ergebnis-	
Produkt	Bezeichnung	2021	2022	2022	weichung	veränderung	
		(Ergebnis- Ansatz) 2022					gegenüber 2021
in EUR							
1.1.6.0	Finanzen	0,00	0,00	-1.238,02	-1.238,02	-1.238,02	
6.1.1.1	Steuern	1.237.172,10	1.151.680,00	1.653.331,95	501.651,95	416.159,85	
6.1.1.5	Abgeführte allgemeine Umlagen	-1.111.197,73	-1.031.620,00	-1.030.189,57	1.430,43	81.008,16	
6.1.1.6	Steuerbeteiligungen	-25.165,17	-19.250,00	-54.930,62	-35.680,62	-29.765,45	
6.1.1.7	Ausgleichsleistungen	68.449,37	71.250,00	71.619,42	369,42	3.170,05	
6.1.2.1	Zinsen und ähnliche Erträge	1.857,00	1.900,00	-644,00	-2.544,00	-2.501,00	
6.1.2.2	Zinsen und ähnliche Aufwendungen	-22.988,20	-3.620,00	-20.115,05	-16.495,05	2.873,15	
6.2.6.0	Beteiligungen, Anteile, Wertpapiere des Anlagevermögens	200,00	200,00	200,00	0,00	0,00	

Teilfinanzrechnung 2022

Teil A

Budget: 01

Haupt-Produktbereich 1 - 5

1 Zentrale Verwaltung

2 Schule und Kultur

3 Soziales und Jugend

4 Gesundheit und Sport

5 Gestaltung Umwelt

Ifd. Nr.	Einzahlungs- und Auszahlungsarten	Ergebnis 2021	Ansatz 2022	Ergebnis 2022	Abweichung (Ergebnis-Ansatz) 2022	Ergebnisveränderung gegenüber 2021
		in EUR				
		1	2	3	4	5
F2	+ Zuwendungen, allgemeine Umlagen und sonstige Transfereinzahlungen	29.847,87	6.730,00	12.239,98	5.509,98	-17.607,89
61441000	<i>vom Bund</i>	18.400,00	0,00	0,00	0,00	-18.400,00
	41441.00000 Zuweisung vom Bund (z.B. Bundeswaldprämie)	18.400,00	0,00	0,00	0,00	-18.400,00
61442000	<i>vom Land</i>	11.214,00	6.500,00	7.512,00	1.012,00	-3.702,00
	41442.20003 Zuweisungen und Zuschüsse für laufende Zwecke / vom Land	11.214,00	6.500,00	7.512,00	1.012,00	-3.702,00
61446000	<i>von Sparkassen</i>	233,87	230,00	234,40	4,40	0,53
	41446.20001 Zuweisungen und Zuschüsse für laufende Zwecke / von Sparkassen	233,87	230,00	234,40	4,40	0,53
61459000	<i>vom sonstigen privaten Bereich</i>	0,00	0,00	4.493,58	4.493,58	4.493,58
	41459.20002 vom sonstigen privaten Bereich	0,00	0,00	4.493,58	4.493,58	4.493,58
F4	+ Öffentlich-rechtliche Leitungsentgelte	4.814,13	7.520,00	7.421,13	-98,87	2.607,00
63120000	<i>Gebühren für die Erteilung von Bescheiden (u.a. Genehmigungen, Ablehnungen, Untersagungen)</i>	390,00	120,00	360,00	240,00	-30,00
	43120.20003 Vorkaufsrecht OGS Gebühren für die Erteilung von Bescheiden (u.a. Genehmigungen, Ablehnungen, Untersagungen)	390,00	120,00	360,00	240,00	-30,00
63210000	<i>Entgelte für die Benutzung von öffentlichen Einrichtungen und für wirtschaftliche Dienstleistungen</i>	4.424,13	7.400,00	7.061,13	-338,87	2.637,00
	43210.20001 z.B. Sondernutzungserlaubnisse, Entgelte für die Benutzung v. öffentl. Einrichtungen	450,00	500,00	90,00	-410,00	-360,00
	43210.20002 Entgelte für die Benutzung von öffentlichen Einrichtungen und für wirtschaftlich	101,13	100,00	101,13	1,13	0,00
	43210.20003 Benutzungsgebühren Dorfgemeinschaftshaus	728,00	1.800,00	1.940,00	140,00	1.212,00
	43210.20005 Benutzungsgebühren Grillhütte	3.145,00	5.000,00	4.930,00	-70,00	1.785,00
F5	+ Privatrechtliche Leistungsentgelte	191.050,84	89.130,00	175.622,82	86.492,82	-15.428,02
64110000	<i>Einzahlungen aus Verkäufen von Vorräten</i>	160.418,97	42.740,00	136.423,98	93.683,98	-23.994,99
	44110.20004 Holzverkauf 19% USt - Erträge aus Verkäufen von Vorräten	138.555,85	40.000,00	118.800,86	78.800,86	-19.754,99
	44110.20005 Holzverkauf 7% USt - Erträge aus Verkäufen von Vorräten - PK-	19.438,52	2.740,00	17.350,85	14.610,85	-2.087,67
	44110.20008 Erträge aus Verkäufen von Vorräten	260,00	0,00	0,00	0,00	-260,00
	44110.20009 Holzverkauf -innergem. Lieferungen u. Leistungen-	2.164,46	0,00	0,00	0,00	-2.164,46
	44110.20010 Holzverkauf 7% USt - Erträge aus Verkäufen von Vorräten	0,00	0,00	31,78	31,78	31,78
	44110.20011 Erträge E-Ladesäule 19% USt	0,14	0,00	240,49	240,49	240,35
64120000	<i>Mieten und Pachten</i>	24.985,59	36.990,00	33.931,29	-3.058,71	8.945,70
	44120.20001 Mieten und Pachten	8,70	0,00	8,70	8,70	0,00
	44120.20003 Mieten und Pachten	3.326,81	3.650,00	3.925,53	275,53	598,72
	44120.20004 Miete Jagdhaus	3.000,00	3.000,00	3.000,00	0,00	0,00

Teilfinanzrechnung 2022

Teil A

Budget: 01

Haupt-Produktbereich 1 - 5

1 Zentrale Verwaltung

2 Schule und Kultur

3 Soziales und Jugend

4 Gesundheit und Sport

5 Gestaltung Umwelt

Ifd. Nr.	Einzahlungs- und Auszahlungsarten	Ergebnis 2021	Ansatz 2022	Ergebnis 2022	Ab- weichung (Ergebnis- Ansatz) 2022	Ergebnis- veränderung gegenüber 2021					
							in EUR				
							1	2	3	4	5
	44120.20006 Mieten	15.329,04	27.000,00	23.768,84	-3.231,16	8.439,80					
	44120.20007 Miete Garagen (ehem. Anwesen Rockenfeller)	1.140,00	1.140,00	1.095,00	-45,00	-45,00					
	44120.20009 XXX NICHT MEHR BEBUCHEN ! Ab 2021 bei 11427-Miete Wohnungen Neuwieder Str. 14 + 18	1,00	0,00	0,00	0,00	-1,00					
	44120.20010 Landpacht / PK	2.180,04	2.200,00	2.133,22	-66,78	-46,82					
64190000	<i>Privatrechtliche Leistungsentgelte / Photovoltaik</i>	<i>5.646,28</i>	<i>9.400,00</i>	<i>5.267,55</i>	<i>-4.132,45</i>	<i>-378,73</i>					
	44180.20000 Entgelte aus Photovoltaik	1.137,74	1.100,00	1.069,73	-30,27	-68,01					
	44180.20001 Entgelte aus Photovoltaik	4.508,54	4.300,00	4.197,82	-102,18	-310,72					
	44190.00000 Erträge aus Überzahlung Stromlieferungen Süwag 19% USt	0,00	4.000,00	0,00	-4.000,00	0,00					
F6	+ Kostenerstattungen und Kostenumlagen	26.912,42	27.600,00	25.028,90	-2.571,10	-1.883,52					
64242000	<i>vom Land</i>	<i>1.480,00</i>	<i>0,00</i>	<i>198,57</i>	<i>198,57</i>	<i>-1.281,43</i>					
	44242.20003 vom Land - Wahlkostenerstattung	1.480,00	0,00	198,57	198,57	-1.281,43					
64243000	<i>von Gemeinden und Gemeindeverbänden</i>	<i>8.488,30</i>	<i>9.500,00</i>	<i>4.460,00</i>	<i>-5.040,00</i>	<i>-4.028,30</i>					
	44243.20000 Kostenerstattungen u. - umlagen /von Gden. und Gdeverbänden (z.B. Lohnkostenerst.	7.488,30	8.500,00	4.460,00	-4.040,00	-3.028,30					
	44243.20002 Kostenerstattungen u. - umlagen /von Gden. und Gdeverbänden (z.B. Lohnkostenerst.	1.000,00	1.000,00	0,00	-1.000,00	-1.000,00					
64259000	<i>vom sonstigen privaten Bereich</i>	<i>5.070,88</i>	<i>7.600,00</i>	<i>10.727,93</i>	<i>3.127,93</i>	<i>5.657,05</i>					
	44250.20001 Nebenkosten für Wohnung Neuwieder Straße	1.527,22	2.100,00	2.410,00	310,00	882,78					
	44250.20002 Nebenkosten u.a. Jagdhaus	394,57	400,00	418,13	18,13	23,56					
	44250.20004 Nebenkosten u.a. Wohnung Auf dem Löh	1.428,89	2.000,00	5.493,03	3.493,03	4.064,14					
	44250.20018 Wildschadensverhütungspau schale 19% USt	800,00	800,00	672,27	-127,73	-127,73					
	44250.20021 Erst. von Nebenkosten anl. Benutzungs DGH	400,10	900,00	678,20	-221,80	278,10					
	44250.20023 Kostenerstattungen u. - umlagen / vom privaten Bereich (Versicherungen) u.s.w.	520,10	1.400,00	1.056,30	-343,70	536,20					
64290000	<i>von Sonstigen</i>	<i>11.873,24</i>	<i>10.500,00</i>	<i>9.642,40</i>	<i>-857,60</i>	<i>-2.230,84</i>					
	44290.20000 Kostenerstattungen u. - umlagen / von Sonstigen (z.B. Lohnkosten Kiga)	11.873,24	10.500,00	9.642,40	-857,60	-2.230,84					
F7	+ Sonstige laufende Einzahlungen	40.394,83	40.300,00	32.728,01	-7.571,99	-7.666,82					
66250000	<i>Konzessionsabgaben</i>	<i>40.394,83</i>	<i>40.300,00</i>	<i>32.648,18</i>	<i>-7.651,82</i>	<i>-7.746,65</i>					
	46250.20000 Konzessionsabgaben	40.394,83	40.300,00	32.648,18	-7.651,82	-7.746,65					
66400000	<i>Sonstige Steuererstattungen</i>	<i>0,00</i>	<i>0,00</i>	<i>79,83</i>	<i>79,83</i>	<i>79,83</i>					
	46400.20002 Sonstige Steuererstattungen	0,00	0,00	79,83	79,83	79,83					
F8	Summe der laufenden Einzahlungen aus Verwaltungstätigkeit	293.020,09	171.280,00	253.040,84	81.760,84	-39.979,25					
F9	- Personal- und Versorgungsauszahlungen	151.940,04	154.730,00	149.596,02	-5.133,98	-2.344,02					
70110000	<i>Bürgermeister</i>	<i>14.088,00</i>	<i>15.870,00</i>	<i>14.088,00</i>	<i>-1.782,00</i>	<i>0,00</i>					
	50110.80000 Bürgermeister	14.088,00	15.870,00	14.088,00	-1.782,00	0,00					
70120000	<i>Beigeordnete</i>	<i>2.155,77</i>	<i>2.000,00</i>	<i>1.784,60</i>	<i>-215,40</i>	<i>-371,17</i>					
	50120.80000 Beigeordnete	2.155,77	2.000,00	1.784,60	-215,40	-371,17					

Teilfinanzrechnung 2022

Teil A

Budget: 01

Haupt-Produktbereich 1 - 5

1 Zentrale Verwaltung

2 Schule und Kultur

3 Soziales und Jugend

4 Gesundheit und Sport

5 Gestaltung Umwelt

Ifd. Nr.	Einzahlungs- und Auszahlungsarten	Ergebnis 2021	Ansatz 2022	Ergebnis 2022	Abweichung (Ergebnis-Ansatz) 2022	Ergebnisveränderung gegenüber 2021
		in EUR				
		1	2	3	4	5
70140000	<i>Rats- und Ausschussmitglieder</i>	960,00	1.500,00	840,00	-660,00	-120,00
	50140.80000 Rats- und Ausschussmitglieder	960,00	1.500,00	840,00	-660,00	-120,00
70211000	<i>Dienstbezüge</i>	-2,74	0,00	0,00	0,00	2,74
	19500.40000 Sonstige aktive Rechnungsabgrenzungsposten -Beamtengehälter usw	-2,74	0,00	0,00	0,00	2,74
70221000	<i>Vergütungen</i>	84.760,05	85.190,00	85.624,75	434,75	864,70
	50221.80000 Vergütungen	2.832,74	2.810,00	2.861,21	51,21	28,47
	50221.80002 Vergütungen	14.587,76	14.750,00	14.730,57	-19,43	142,81
	50221.80006 Vergütungen	4.383,15	4.350,00	4.420,59	70,59	37,44
	50221.80007 Vergütungen	3.331,96	3.310,00	3.363,39	53,39	31,43
	50221.80008 Vergütungen	2.437,49	2.420,00	2.455,18	35,18	17,69
	50221.80010 Vergütungen	689,49	690,00	694,63	4,63	5,14
	50221.80011 Vergütungen	3.986,78	3.960,00	4.030,08	70,08	43,30
	50221.80012 Vergütungen	166,00	160,00	167,50	7,50	1,50
	50221.80014 Vergütungen	1.695,17	1.690,00	1.712,40	22,40	17,23
	50221.80015 Vergütungen	6.855,21	6.800,00	6.926,76	126,76	71,55
	50221.80017 Vergütungen	371,49	380,00	375,73	-4,27	4,24
	50221.80018 Vergütungen	36.322,82	36.800,00	36.714,60	-85,40	391,78
	50221.80020 Vergütungen	443,78	440,00	447,49	7,49	3,71
	50221.80021 Vergütungen	2.942,02	2.950,00	2.974,10	24,10	32,08
	50221.80022 Vergütungen	2.157,65	2.140,00	2.180,75	40,75	23,10
	50221.80023 Vergütungen	703,65	690,00	710,73	20,73	7,08
	50221.80024 Vergütungen	852,89	850,00	859,04	9,04	6,15
70299000	<i>Sonstige Dienstbezüge / geringfügig Beschäftigte</i>	14.767,30	14.990,00	12.577,60	-2.412,40	-2.189,70
	50299.80002 Beschäftigungsentgelte, Dienstbezüge u.dgl. (nicht über PPA)	6.024,03	5.300,00	3.850,08	-1.449,92	-2.173,95
	50299.80008 Beschäftigungsentgelte, Dienstbezüge u.dgl. (nicht über PPA)	5.176,44	5.200,00	5.423,25	223,25	246,81
	50299.80009 Beschäftigungsentgelte, Dienstbezüge u.dgl. (nicht über PPA)	1.841,44	2.600,00	1.496,52	-1.103,48	-344,92
	50299.80010 Beschäftigungsentgelte, Dienstbezüge u.dgl. (nicht über PPA)	1.725,39	1.890,00	1.807,75	-82,25	82,36
70320000	<i>Beiträge zu Versorgungskassen Arbeitnehmer</i>	6.966,70	7.160,00	6.835,16	-324,84	-131,54
	50320.80000 Beiträge zu Versorgungskassen / Arbeitnehmer	219,03	220,00	214,03	-5,97	-5,00
	50320.80002 Beiträge zu Versorgungskassen / Arbeitnehmer	1.128,49	1.130,00	1.101,87	-28,13	-26,62
	50320.80006 Beiträge zu Versorgungskassen / Arbeitnehmer	339,07	340,00	330,63	-9,37	-8,44
	50320.80007 Beiträge zu Versorgungskassen / Arbeitnehmer	257,72	260,00	251,61	-8,39	-6,11
	50320.80008 Beiträge zu Versorgungskassen / Arbeitnehmer	188,59	190,00	183,60	-6,40	-4,99
	50320.80010 Beiträge zu Versorgungskassen / Arbeitnehmer	53,34	50,00	51,91	1,91	-1,43
	50320.80011 Beiträge zu Versorgungskassen / Arbeitnehmer	308,38	320,00	301,55	-18,45	-6,83

Teilfinanzrechnung 2022

Teil A

Budget: 01

Haupt-Produktbereich 1 - 5

1 Zentrale Verwaltung

2 Schule und Kultur

3 Soziales und Jugend

4 Gesundheit und Sport

5 Gestaltung Umwelt

Ifd. Nr.	Einzahlungs- und Auszahlungsarten	Ergebnis 2021	Ansatz 2022	Ergebnis 2022	Ab- weichung (Ergebnis- Ansatz) 2022	Ergebnis- veränderung gegenüber 2021	
		in EUR					
		1	2	3	4	5	
	50320.80012	Beiträge zu Versorgungskassen / Arbeitnehmer	12,92	20,00	12,52	-7,48	-0,40
	50320.80014	Beiträge zu Versorgungskassen / Arbeitnehmer	131,14	130,00	128,18	-1,82	-2,96
	50320.80015	Beiträge zu Versorgungskassen / Arbeitnehmer	530,26	530,00	518,19	-11,81	-12,07
	50320.80017	Beiträge zu Versorgungskassen / Arbeitnehmer	28,79	40,00	28,14	-11,86	-0,65
	50320.80018	Beiträge zu Versorgungskassen / Arbeitnehmer	2.809,69	2.900,00	2.746,69	-153,31	-63,00
	50320.80024	Beiträge zu Versorgungskassen / Arbeitnehmer	34,30	50,00	33,45	-16,55	-0,85
	50320.80025	Beiträge zu Versorgungskassen / Arbeitnehmer	535,29	530,00	545,09	15,09	9,80
	50320.80026	Beiträge zu Versorgungskassen / Arbeitnehmer	166,95	180,00	163,11	-16,89	-3,84
	50320.80027	Beiträge zu Versorgungskassen / Arbeitnehmer	54,38	60,00	53,10	-6,90	-1,28
	50320.80028	Beiträge zu Versorgungskassen / Arbeitnehmer	65,87	80,00	64,06	-15,94	-1,81
	50320.80029	Beiträge zu Versorgungskassen / Arbeitnehmer	102,49	130,00	107,43	-22,57	4,94
70410000	<i>Beiträge zur gesetzlichen Sozialversicherung Beamte (u.a. Nachversicherung)</i>		1.784,61	1.750,00	1.790,07	40,07	5,46
	50410.80000	Beiträge zur gesetzlichen Sozialversicherung / Beamte (u.a. Nachversicherung)	1.784,61	1.750,00	1.790,07	40,07	5,46
70420000	<i>Beiträge zur gesetzlichen Sozialversicherung Arbeitnehmer</i>		17.920,60	17.770,00	17.567,31	-202,69	-353,29
	50420.80000	Beiträge gesetz. Soz. Vers / Arbeitnehmer	598,85	590,00	586,98	-3,02	-11,87
	50420.80002	Beiträge gesetz. Soz. Vers / Arbeitnehmer	3.084,02	3.000,00	3.022,04	22,04	-61,98
	50420.80006	Beiträge gesetz. Soz. Vers / Arbeitnehmer	926,71	920,00	906,67	-13,33	-20,04
	50420.80007	Beiträge gesetz. Soz. Vers / Arbeitnehmer	704,52	700,00	690,06	-9,94	-14,46
	50420.80008	Beiträge gesetz. Soz. Vers / Arbeitnehmer	515,31	510,00	503,54	-6,46	-11,77
	50420.80010	Beiträge gesetz. Soz. Vers / Arbeitnehmer	145,64	150,00	142,35	-7,65	-3,29
	50420.80011	Beiträge gesetz. Soz. Vers / Arbeitnehmer	843,03	840,00	826,93	-13,07	-16,10
	50420.80012	Beiträge gesetz. Soz. Vers / Arbeitnehmer	35,10	40,00	34,31	-5,69	-0,79
	50420.80014	Beiträge gesetz. Soz. Vers / Arbeitnehmer	358,45	360,00	351,25	-8,75	-7,20
	50420.80015	Beiträge gesetz. Soz. Vers / Arbeitnehmer	1.449,36	1.450,00	1.421,39	-28,61	-27,97
	50420.80017	Beiträge gesetz. Soz. Vers / Arbeitnehmer	78,71	80,00	77,07	-2,93	-1,64
	50420.80018	Beiträge gesetz. Soz. Vers / Arbeitnehmer	7.679,91	7.620,00	7.533,36	-86,64	-146,55
	50420.80024	Beiträge gesetz. Soz. Vers / Arbeitnehmer	93,76	100,00	91,69	-8,31	-2,07

Teilfinanzrechnung 2022

Teil A

Budget: 01

Haupt-Produktbereich 1 - 5

1 Zentrale Verwaltung

2 Schule und Kultur

3 Soziales und Jugend

4 Gesundheit und Sport

5 Gestaltung Umwelt

Ifd. Nr.	Einzahlungs- und Auszahlungsarten	Ergebnis 2021	Ansatz 2022	Ergebnis 2022	Abweichung (Ergebnis-Ansatz) 2022	Ergebnisveränderung gegenüber 2021	
		in EUR					
		1	2	3	4	5	
	50420.80025	Beiträge gesetz. Soz.Vers /Arbeitnehmer	622,11	620,00	610,24	-9,76	-11,87
	50420.80026	Beiträge gesetz. Soz.Vers /Arbeitnehmer	456,29	460,00	447,51	-12,49	-8,78
	50420.80027	Beiträge gesetz. Soz.Vers /Arbeitnehmer	148,79	150,00	145,72	-4,28	-3,07
	50420.80028	Beiträge gesetz. Soz.Vers /Arbeitnehmer	180,04	180,00	176,20	-3,80	-3,84
70490000	<i>Beiträge zur gesetzlichen Sozialversicherung Sonstige</i>		283,75	200,00	232,53	32,53	-51,22
	50490.80000	Beiträge zur gesetzl.Sozialvers./Sonstige	283,75	200,00	232,53	32,53	-51,22
71130000	<i>ehrenamtlich Tätige</i>		8.256,00	8.300,00	8.256,00	-44,00	0,00
	51130.80000	Versorgungsaufw./ ehrenamtl.Tätige	8.256,00	8.300,00	8.256,00	-44,00	0,00
F10	-	Auszahlungen für Sach- und Dienstleistungen	204.138,84	209.100,00	180.012,73	-29.087,27	-24.126,11
72201000	<i>Heizung</i>		3.224,60	5.050,00	9.113,27	4.063,27	5.888,67
	52201.80001	Heizung - Neuwieder Str.	672,46	900,00	650,01	-249,99	-22,45
	52201.80002	Heizung - Bauhof	1.742,82	2.000,00	4.259,10	2.259,10	2.516,28
	52201.80003	Heizung - DGH	898,94	2.100,00	4.204,16	2.104,16	3.305,22
	52201.80004	Heizung - Grillhütte	0,00	50,00	0,00	-50,00	0,00
	52201.80005	XXX NICHT MEHR BEBUCHEN ! Ab 2021 bei 11427-Heizung - Neuwieder Str.	-89,62	0,00	0,00	0,00	89,62
72202000	<i>Strom</i>		9.669,43	19.850,00	12.950,00	-6.900,00	3.280,57
	52202.80001	Strom Neuwieder Str. 14	901,83	800,00	2.052,66	1.252,66	1.150,83
	52202.80002	Strom Bauhof	1.383,91	1.200,00	853,46	-346,54	-530,45
	52202.80004	Ausgabe Straßenbeleuchtung Strom	5.830,76	11.000,00	6.452,11	-4.547,89	621,35
	52202.80005	Strom z. B. Dorfplatz, Kaisergarten	86,88	200,00	137,36	-62,64	50,48
	52202.80006	Strom DGH	787,29	1.900,00	1.092,00	-808,00	304,71
	52202.80007	Strom Grillhütte	241,80	750,00	1.522,11	772,11	1.280,31
	52202.80009	Strom E-Ladesäule 19% VSt	436,96	4.000,00	840,30	-3.159,70	403,34
72203000	<i>Wasser / Abwasser</i>		47.457,48	48.550,00	47.663,76	-886,24	206,28
	52203.80001	Wasser / Abwasser - unbebaute Grundstücke	2.152,38	2.200,00	2.106,37	-93,63	-46,01
	52203.80002	Wasser / Abwasser Jagdhaus	159,38	200,00	125,39	-74,61	-33,99
	52203.80003	Wasser / Abwasser Neuwieder Str. 14	984,08	1.200,00	1.059,63	-140,37	75,55
	52203.80005	Wasser / Abwasser - Bauhof	522,86	500,00	524,97	24,97	2,11
	52203.80006	Wasser / Abwasser - Spielplätze	191,76	200,00	193,19	-6,81	1,43
	52203.80007	Wasser / Abwasser - Bolzplatz	482,71	500,00	487,73	-12,27	5,02
	52203.80008	Wasser / Abwasser - Oberflächenentwässerung Gemeindestraßen	42.183,79	42.200,00	42.183,79	-16,21	0,00
	52203.80009	Wasser / Abwasser - Parkplatz	166,21	160,00	168,36	8,36	2,15
	52203.80010	Wasser / Abwasser - z.B. Grünflächen Huschweg	24,04	40,00	15,02	-24,98	-9,02
	52203.80011	Wasser / Abwasser - DGH	587,75	1.100,00	731,98	-368,02	144,23
	52203.80012	Wasser / Abwasser - Grillhütte	2,52	250,00	67,33	-182,67	64,81
72205000	<i>Sonstige Bewirtschaftungskosten</i>		298,99	1.500,00	497,61	-1.002,39	198,62
	52205.80001	Sonstige Bewirtschaftungskosten	0,00	50,00	0,00	-50,00	0,00

Teilfinanzrechnung 2022

Teil A

Budget: 01

Haupt-Produktbereich 1 - 5

1 Zentrale Verwaltung

2 Schule und Kultur

3 Soziales und Jugend

4 Gesundheit und Sport

5 Gestaltung Umwelt

Ifd. Nr.	Einzahlungs- und Auszahlungsarten	Ergebnis 2021	Ansatz 2022	Ergebnis 2022	Abweichung (Ergebnis-Ansatz) 2022	Ergebnisveränderung gegenüber 2021
		in EUR				
		1	2	3	4	5
	52205.80002 Sonstige Bewirtschaftungskosten	0,00	250,00	0,00	-250,00	0,00
	52205.80006 Sonstige Bewirtschaftungskosten - DGH	215,32	500,00	302,23	-197,77	86,91
	52205.80007 Sonstige Bewirtschaftungskosten	0,00	100,00	0,00	-100,00	0,00
	52205.80008 Sonstige Bewirtschaftungskosten	83,67	600,00	195,38	-404,62	111,71
72206000	<i>Abfallbeseitigung</i>	<i>1.149,00</i>	<i>1.700,00</i>	<i>1.691,72</i>	<i>-8,28</i>	<i>542,72</i>
	52206.80000 Abfallbeseitigung - Wohnung Auf dem Löh	288,00	600,00	569,50	-30,50	281,50
	52206.80001 Abfallbeseitigung - Bauhof	837,00	900,00	1.086,22	186,22	249,22
	52206.80003 Abfallbeseitigung - DGH	24,00	200,00	36,00	-164,00	12,00
72209000	<i>Auszahlungen für Winterdienst</i>	<i>4.937,90</i>	<i>5.000,00</i>	<i>1.428,00</i>	<i>-3.572,00</i>	<i>-3.509,90</i>
	52209.80000 Ausgaben für Winterdienst	4.937,90	5.000,00	1.428,00	-3.572,00	-3.509,90
72310000	<i>Unterhaltung der Grundstücke, Außenanlagen, Gebäude und Gebäudeeinrichtungen</i>	<i>20.373,74</i>	<i>16.050,00</i>	<i>8.938,72</i>	<i>-7.111,28</i>	<i>-11.435,02</i>
	52310.80000 Unterhaltung der Gebäude	0,00	500,00	0,00	-500,00	0,00
	52310.80001 Unterhaltung der Gebäude - Jagdhaus	2.897,65	1.500,00	224,13	-1.275,87	-2.673,52
	52310.80002 Unterhaltung der Gebäude - Sparkasse	102,93	1.500,00	1.301,10	-198,90	1.198,17
	52310.80003 Unterhaltung der Gebäude - Bauhof	489,29	1.500,00	3.422,39	1.922,39	2.933,10
	52310.80004 Unterhaltung der Gebäude	0,00	500,00	569,24	69,24	569,24
	52310.80006 Unterhaltung der Gebäude	0,00	100,00	0,00	-100,00	0,00
	52310.80007 Unterhaltung der Gebäude - Schutzhütten u.a.	76,88	200,00	503,39	303,39	426,51
	52310.80009 Unterhaltung der Gebäude - DGH	7.205,95	2.500,00	2.358,06	-141,94	-4.847,89
	52310.80010 Unterhaltung der Gebäude - Grillhütte	2.098,11	6.500,00	560,41	-5.939,59	-1.537,70
	52310.80012 Unterhaltung der Grundstücke, Außenanlagen, Gebäude und Gebäudeeinrichtungen	7.502,93	1.000,00	0,00	-1.000,00	-7.502,93
	52310.80013 Unterhaltung der Grundstücke, Außenanlagen, Gebäude und Gebäudeeinrichtungen	0,00	250,00	0,00	-250,00	0,00
72338000	<i>Straßen, Wege, Plätze und Verkehrslenkungsanlagen</i>	<i>26.620,49</i>	<i>58.750,00</i>	<i>15.683,76</i>	<i>-43.066,24</i>	<i>-10.936,73</i>
	52338.80000 Unterhaltung von Straßen, Wege, Plätze, Dorfplätze und Verkehrslenkungsanlagen - Bolzplatz	0,00	200,00	0,00	-200,00	0,00
	52338.80001 Unterhaltung von Straßen, Wege, Plätze, Dorfplätze und Verkehrslenkungsanlagen - Gemeindestraßen	21.681,75	40.000,00	6.614,70	-33.385,30	-15.067,05
	52338.80002 Unterhaltung von Straßen, Wege, Plätze, Dorfplätze und Verkehrslenkungsanlagen - Straßenbeleuchtung	78,16	200,00	714,77	514,77	636,61
	52338.80005 Unterhaltung von Straßen, Wege, Plätze, Dorfplätze und Verkehrslenkungsanlagen - Parkplatz	450,75	500,00	0,00	-500,00	-450,75
	52338.80006 Unterhaltung von Straßen, Wege, Plätze, Dorfplätze und Verkehrslenkungsanlagen - Dorfplätze	4.409,83	17.500,00	5.072,53	-12.427,47	662,70

Teilfinanzrechnung 2022

Teil A

Budget: 01

Haupt-Produktbereich 1 - 5

1 Zentrale Verwaltung

2 Schule und Kultur

3 Soziales und Jugend

4 Gesundheit und Sport

5 Gestaltung Umwelt

Ifd. Nr.	Einzahlungs- und Auszahlungsarten	Ergebnis 2021	Ansatz 2022	Ergebnis 2022	Abweichung (Ergebnis-Ansatz) 2022	Ergebnisveränderung gegenüber 2021	
		in EUR					
		1	2	3	4	5	
	52338.80008	Unterhaltung von Straßen, Wege, Plätze, Dorfplätze und Verkehrslenkungsanlagen - Wirtschaftswege	0,00	250,00	3.281,76	3.031,76	3.281,76
	52338.80009	Straßen, Wege, Plätze und Verkehrslenkungsanlagen - ehem. Anwesen Rockenfeller	0,00	100,00	0,00	-100,00	0,00
72339000	<i>Unterhaltung des Infrastrukturvermögens / Straßenbeleuchtung</i>		5.814,63	8.300,00	6.262,12	-2.037,88	447,49
	52339.80000	Unterhaltung der Straßenbeleuchtung	5.157,75	7.500,00	5.031,66	-2.468,34	-126,09
	52339.80001	Unterhaltung der Straßenbeleuchtung	656,88	800,00	1.230,46	430,46	573,58
72350000	<i>Fahrzeugunterhaltung~</i>		0,00	200,00	54,00	-146,00	54,00
	52350.80000	Fahrzeugunterhaltung	0,00	200,00	54,00	-146,00	54,00
72351000	<i>Wartungs- und Instandsetzungskosten</i>		2.057,96	1.500,00	0,00	-1.500,00	-2.057,96
	52351.80000	Wartungs- und Instandsetzungskosten	2.057,96	1.500,00	0,00	-1.500,00	-2.057,96
72352000	<i>Betriebs- und Schmierstoffe</i>		3.668,60	3.800,00	5.125,87	1.325,87	1.457,27
	52352.80000	Betriebs- und Schmierstoffe	3.668,60	3.500,00	4.968,87	1.468,87	1.300,27
	52352.80001	Betriebs- und Schmierstoffe	0,00	300,00	157,00	-143,00	157,00
72360000	<i>Unterhaltung der Maschinen und technischen Anlagen</i>		312,44	550,00	807,50	257,50	495,06
	52360.80000	Unterhaltung Maschinen u. techn. Anlagen	158,08	250,00	150,00	-100,00	-8,08
	52360.80001	Unterhaltung Maschinen u. techn. Anlagen - Photovoltaik	154,36	300,00	657,50	357,50	503,14
72370000	<i>Unterhaltung der Betriebs- und Geschäftsausstattung</i>		956,19	2.270,00	1.378,19	-891,81	422,00
	52370.80000	Unterhaltung der Betriebs- und Geschäftsausstattung - Verwaltung	0,00	100,00	0,00	-100,00	0,00
	52370.80002	Unterhaltung der Betriebs- und Geschäftsausstattung - Bauhof	0,00	150,00	0,00	-150,00	0,00
	52370.80003	Unterhaltung der Betriebs- und Geschäftsausstattung - Geräte Ausstattung Gde.- Arb.	742,11	750,00	1.378,19	628,19	636,08
	52370.80005	Unterhaltung der Betriebs- und Geschäftsausstattung - Spielplätze	0,00	500,00	0,00	-500,00	0,00
	52370.80007	Unterhaltung der Betriebs- und Geschäftsausstattung - Dorfplätze u.a.	0,00	250,00	0,00	-250,00	0,00
	52370.80008	Unterhaltung der Betriebs- und Geschäftsausstattung - DGH	0,00	300,00	0,00	-300,00	0,00
	52370.80009	Unterhaltung der Betriebs- und Geschäftsausstattung - Grillhütte	214,08	220,00	0,00	-220,00	-214,08
72380000	<i>Geringwertige Geräte, Ausrüstungs-, Ausstattungs- und sonstige Gebrauchsgegenstände</i>		6.209,64	4.900,00	7.245,00	2.345,00	1.035,36
	52380.80000	Geringwertige Geräte, Ausstattungs-, Ausrüstungsgegenstände - Verwaltung	884,02	500,00	0,00	-500,00	-884,02
	52380.80001	Geringwertige Geräte, Ausstattungs-, Ausrüstungsgegenstände - Öffentlichkeitsarbeit	1.973,60	150,00	0,00	-150,00	-1.973,60

Teilfinanzrechnung 2022

Teil A

Budget: 01

Haupt-Produktbereich 1 - 5

1 Zentrale Verwaltung

2 Schule und Kultur

3 Soziales und Jugend

4 Gesundheit und Sport

5 Gestaltung Umwelt

Ifd. Nr.	Einzahlungs- und Auszahlungsarten	Ergebnis 2021	Ansatz 2022	Ergebnis 2022	Abweichung (Ergebnis-Ansatz) 2022	Ergebnisveränderung gegenüber 2021	
		in EUR					
		1	2	3	4	5	
	52380.80003	Geringwertige Geräte, Ausstattungs-, Ausrüstungsgegenstände - Bauhof	152,46	150,00	416,99	266,99	264,53
	52380.80004	Geringwertige Geräte, Ausstattungs-, Ausrüstungsgegenstände	1.747,30	2.000,00	2.901,92	901,92	1.154,62
	52380.80006	Geringwertige Geräte, Ausstattungs-, Ausrüstungsgegenstände - Spielplätze	107,53	500,00	0,00	-500,00	-107,53
	52380.80009	Geringwertige Geräte, Ausstattungs-, Ausrüstungsgegenstände - Beschilderung u.a.	0,00	300,00	0,00	-300,00	0,00
	52380.80010	Geringwertige Geräte, Ausstattungs-, Ausrüstungsgegenstände - Dorfplätze u.a.	345,10	500,00	3.770,12	3.270,12	3.425,02
	52380.80011	Geringwertige Geräte, Ausstattungs-, Ausrüstungsgegenstände - DGH	24,93	500,00	155,97	-344,03	131,04
	52380.80012	Geringwertige Geräte, Ausstattungs-, Ausrüstungsgegenstände - Grillhütte	70,93	300,00	0,00	-300,00	-70,93
	52380.80015	Geringwertige Geräte, Ausstattungs-, Ausrüstungs- und sonstige Gebrauchsgegenstände	903,77	0,00	0,00	0,00	-903,77
72420000	Getränke und Verzehrkosten	0,00	300,00	96,95	-203,05	96,95	
	52420.80000	Getränke- und Verzehrkosten - Rats- und Ausschlußmitglieder	0,00	300,00	96,95	-203,05	96,95
72490000	sonstige Auszahlungen für Sachleistungen	2.398,48	2.180,00	1.981,92	-198,08	-416,56	
	52490.80001	Sonstige Aufwendungen für Sachleistungen (betrl. Aufwand Forst) 19% VSt	2.398,48	2.180,00	1.981,92	-198,08	-416,56
72920000	Sonstige Auszahlungen für Dienstleistungen	68.989,27	28.650,00	59.094,34	30.444,34	-9.894,93	
	52920.80001	Sonst. Aufwendungen für Sach- und Dienstleistungen - Forst 19% VSt	56.516,90	16.800,00	40.356,73	23.556,73	-16.160,17
	52920.80002	sonstige Aufwendungen für Dienstleistungen 19% VSt	39,40	0,00	551,60	551,60	512,20
	52921.80000	Erst. Waldarbeiterlöhne an Forstzweckverb.	12.432,97	11.850,00	18.186,01	6.336,01	5.753,04
F12	- Zuwendungen, Umlagen und sonstige Transferauszahlungen	21.120,00	24.770,00	24.768,00	-2,00	3.648,00	
74144000	an Zweckverbände	21.120,00	24.770,00	24.768,00	-2,00	3.648,00	
	54144.80000	Zuweisungen u. Zuschüsse für laufd. Zwecke/ an Zweckverbände u. a. Forst-Umlage	21.120,00	24.770,00	24.768,00	-2,00	3.648,00
F14	- Sonstige laufende Auszahlungen	22.061,05	64.490,00	28.319,03	-36.170,97	6.257,98	
76120000	Auszahlungen für Aus- und Fortbildung, Umschulung	656,36	1.000,00	803,29	-196,71	146,93	
	56120.80000	Aufw.für Aus- und Fortbildung, Umschulung - Verwaltung	0,00	800,00	450,00	-350,00	450,00
	56120.80001	Aufw.für Aus- und Fortbildung, Umschulung - Personal	0,00	150,00	0,00	-150,00	0,00

Teilfinanzrechnung 2022

Teil A

Budget: 01

Haupt-Produktbereich 1 - 5

1 Zentrale Verwaltung

2 Schule und Kultur

3 Soziales und Jugend

4 Gesundheit und Sport

5 Gestaltung Umwelt

Ifd. Nr.	Einzahlungs- und Auszahlungsarten	Ergebnis 2021	Ansatz 2022	Ergebnis 2022	Ab- weichung (Ergebnis- Ansatz) 2022	Ergebnis- veränderung gegenüber 2021
		in EUR				
		1	2	3	4	5
	56120.80002 Aufw.für Aus- u. Fortbildung,Umschulung - Forst 19% VSt	656,36	50,00	353,29	303,29	-303,07
76140000	Auszahlungen für allgemeine Betreuung der Bediensteten	0,00	250,00	445,60	195,60	445,60
	56140.80000 Aufwendungen für allgemeine Betreuung der Bediensteten	0,00	250,00	445,60	195,60	445,60
76150000	Auszahlungen für Dienst- und Schutzkleidung, persönliche Ausrüstungsgegenstände	208,01	500,00	268,01	-231,99	60,00
	56150.80000 Aufwendungen für Dienst- und Schutzkleidung, persönliche Ausrüstungsgegenstände	208,01	500,00	268,01	-231,99	60,00
76160000	Auszahlungen Corona Pandemie (Desinfektion, Masken, Trennvorrichtungen etc)	138,12	0,00	0,00	0,00	-138,12
	56160.40000 Aufwendungen Corona Pandemie (Desinfektion, Masken, Trennvorrichtungen etc)	138,12	0,00	0,00	0,00	-138,12
76210000	Mieten, Pachten und Erbbauzinsen	31,00	240,00	31,00	-209,00	0,00
	56210.80003 Mieten, Pachten und Erbbauzinsen - Jugendraum	0,00	200,00	0,00	-200,00	0,00
	56210.80004 Mieten, Pachten und Erbbauzinsen - Pacht Radweg	31,00	40,00	31,00	-9,00	0,00
76253000	Gerichts-, Anwalts-, Notar-, Gerichtsvollzieherkosten usw.	0,00	2.000,00	779,45	-1.220,55	779,45
	56253.80000 Gerichts-, Anwalts-, Notar-, Gerichtsvollzieherkosten usw.	0,00	2.000,00	779,45	-1.220,55	779,45
76255000	Auszahlungen für die Erstellung von Bebauungsplänen	0,00	20.000,00	0,00	-20.000,00	0,00
	56255.80000 Aufwendungen für die Erstellung von Bebauungsplänen	0,00	20.000,00	0,00	-20.000,00	0,00
76310000	Büromaterial	321,79	500,00	394,45	-105,55	72,66
	56310.80000 Büromaterial	321,79	500,00	394,45	-105,55	72,66
76329000	Sonstige Geschäftsausgaben	2.370,77	15.200,00	6.198,17	-9.001,83	3.827,40
	56329.80000 Sonstige Geschäftsausgaben - Verwaltung	100,00	250,00	338,00	88,00	238,00
	56329.80002 Sonstige Geschäftsausgaben - Wahlen	947,11	0,00	0,00	0,00	-947,11
	56329.80003 Sonstige Geschäftsausgaben - Heimat- und Brauchtumsfeste	135,00	5.000,00	3.533,16	-1.466,84	3.398,16
	56329.80004 Sonstige Geschäftsausgaben - Senioren	1.500,00	2.500,00	1.298,39	-1.201,61	-201,61
	56329.80005 Sonstige Geschäftsausgaben - Seniorenprojekt	-554,41	4.700,00	820,00	-3.880,00	1.374,41
	56329.80008 Sonstige Geschäftsausgaben - Jugendraum	0,00	2.500,00	0,00	-2.500,00	0,00
	56329.80010 Sonstige Geschäftsausgaben - Forst 19%VSt	70,00	100,00	100,00	0,00	30,00
	56329.80011 Sonstige Geschäftsausgaben - DGH	173,07	150,00	108,62	-41,38	-64,45
76331000	Porto	16,00	50,00	26,00	-24,00	10,00
	56331.80000 Porto	16,00	50,00	26,00	-24,00	10,00
76341000	Fernmeldegebühren	1.720,68	1.620,00	1.639,99	19,99	-80,69
	56341.80000 Fernmeldegebühren/Internet - Verwaltung	1.411,07	1.340,00	1.311,51	-28,49	-99,56

Teilfinanzrechnung 2022

Teil A

Budget: 01

Haupt-Produktbereich 1 - 5

1 Zentrale Verwaltung

2 Schule und Kultur

3 Soziales und Jugend

4 Gesundheit und Sport

5 Gestaltung Umwelt

Ifd. Nr.	Einzahlungs- und Auszahlungsarten	Ergebnis 2021	Ansatz 2022	Ergebnis 2022	Abweichung (Ergebnis-Ansatz) 2022	Ergebnisveränderung gegenüber 2021					
							in EUR				
							1	2	3	4	5
	56341.80001	Fermeldegebühren/Internet - Forst 19%VSt	51,77	0,00	63,67	63,67	11,90				
	56341.80002	Fermeldegebühren/Internet - DGH	251,52	260,00	257,60	-2,40	6,08				
	56341.80003	Fermeldegebühren Grillhütte	6,32	20,00	7,21	-12,79	0,89				
76360000	Öffentlichkeitsarbeit	906,97	1.200,00	881,60	-318,40	-25,37					
	56360.80000	Öffentlichkeitsarbeit	906,97	1.200,00	881,60	-318,40	-25,37				
76411000	Gebäudeversicherungen	2.671,01	2.960,00	2.787,62	-172,38	116,61					
	56411.80000	Gebäudeversicherungen - Jagdhaus	223,36	230,00	228,89	-1,11	5,53				
	56411.80001	Gebäudeversicherungen - Neuwieder Str. 14	421,83	650,00	445,90	-204,10	24,07				
	56411.80002	Gebäudeversicherungen - Bauhof	634,64	640,00	658,27	18,27	23,63				
	56411.80003	Gebäudeversicherungen - Buswartehäuschen	130,32	130,00	138,90	8,90	8,58				
	56411.80004	Gebäudeversicherungen - Schutzhütte	93,66	90,00	99,84	9,84	6,18				
	56411.80005	Gebäudeversicherungen - DGH	918,40	920,00	956,43	36,43	38,03				
	56411.80006	Gebäudeversicherungen - Grillhütte	248,80	300,00	259,39	-40,61	10,59				
76412000	Kfz-Versicherungen	616,16	620,00	616,16	-3,84	0,00					
	56412.80000	Kfz-Versicherungen	616,16	620,00	616,16	-3,84	0,00				
76413000	Haftpflichtversicherungen	2.894,37	3.100,00	2.891,20	-208,80	-3,17					
	56413.80000	Haftpflichtversicherungen	2.894,37	3.100,00	2.891,20	-208,80	-3,17				
76414000	Unfallversicherungen	1.268,93	1.400,00	1.405,55	5,55	136,62					
	56414.80000	Unfallversicherungen	1.268,93	1.400,00	1.405,55	5,55	136,62				
76416000	Umlagen an Schadensausgleichskassen	3.490,89	3.510,00	3.354,88	-155,12	-136,01					
	56416.80001	Uml. Schadensausgleichskasse, Berufsgenossenschaft - Forst	3.490,89	3.510,00	3.354,88	-155,12	-136,01				
76419000	Sonstige Versicherungen	456,79	460,00	456,79	-3,21	0,00					
	56419.80001	Sonstige Versicherungen - Waldbrandversicherung	456,79	460,00	456,79	-3,21	0,00				
76430000	sonstige Beiträge	1.341,48	1.450,00	1.345,08	-104,92	3,60					
	56430.80000	Sonstige Beiträge - Beitrag Gde.-u. Städtebund	1.341,48	1.450,00	1.345,08	-104,92	3,60				
76810000	Grundsteuer	1.502,72	1.580,00	1.502,72	-77,28	0,00					
	56810.80000	Grundsteuer - unbebaute Grundstücke	750,56	760,00	750,56	-9,44	0,00				
	56810.80001	Grundsteuer - Jagdhaus	29,38	30,00	29,38	-0,62	0,00				
	56810.80002	Grundsteuer - Neuwieder Str. 14	329,85	330,00	329,85	-0,15	0,00				
	56810.80003	Grundsteuer	0,00	60,00	0,00	-60,00	0,00				
	56810.80005	Grundsteuer - Forst	181,30	180,00	181,30	1,30	0,00				
	56810.80006	Grundsteuer - DGH	211,63	220,00	211,63	-8,37	0,00				
76890000	sonstige betriebliche Steuerauszahlungen	0,00	0,00	433,47	433,47	433,47					
	56890.80001	sonstige betriebliche Steuerauszahlungen	0,00	0,00	147,99	147,99	147,99				
	56890.80002	sonstige betriebliche Steuerauszahlungen	0,00	0,00	285,48	285,48	285,48				
76920000	Verfügunsmittel	210,70	550,00	245,00	-305,00	34,30					
	56920.80000	Verfügunsmittel	210,70	550,00	245,00	-305,00	34,30				
76930000	Repräsentationen	0,00	1.800,00	0,00	-1.800,00	0,00					
	56930.80000	Repräsentationen	0,00	1.800,00	0,00	-1.800,00	0,00				
76931000	Ehrengaben	1.238,30	2.000,00	1.813,00	-187,00	574,70					

Teilfinanzrechnung 2022

Teil A

Budget: 01

Haupt-Produktbereich 1 - 5

1 Zentrale Verwaltung

2 Schule und Kultur

3 Soziales und Jugend

4 Gesundheit und Sport

5 Gestaltung Umwelt

Ifd. Nr.	Einzahlungs- und Auszahlungsarten	Ergebnis 2021	Ansatz 2022	Ergebnis 2022	Abweichung (Ergebnis-Ansatz) 2022	Ergebnisveränderung gegenüber 2021
		in EUR				
		1	2	3	4	5
	56950.80000 Ehrengaben	1.238,30	2.000,00	1.813,00	-187,00	574,70
76990000	Sonstige Ifd. Auszahlung der Verwaltungstätigkeit	0,00	2.500,00	0,00	-2.500,00	0,00
	56990.80001 Sonst. Ifd. Aufwendungen/Verwaltungstätigkeit/ Sonstiges (Seniorenfeier)	0,00	2.500,00	0,00	-2.500,00	0,00
F15	Summe der laufenden Auszahlungen aus Verwaltungstätigkeit	399.259,93	453.090,00	382.695,78	-70.394,22	-16.564,15
F16	Saldo der laufenden Ein- und Auszahlungen aus Verwaltungstätigkeit	-106.239,84	-281.810,00	-129.654,94	152.155,06	-23.415,10
F19	Saldo der Zins- und sonstigen Finanzein- und -auszahlungen	0,00	0,00	0,00	0,00	0,00
F20	Saldo der ordentlichen Ein- und Auszahlungen	-106.239,84	-281.810,00	-129.654,94	152.155,06	-23.415,10
F21	Saldo der außerordentlichen Ein- und Auszahlungen	0,00	0,00	0,00	0,00	0,00
F22	Saldo der Ein- und Auszahlungen aus internen Leistungsbeziehungen	0,00	0,00	0,00	0,00	0,00
F23	Saldo der ordentlichen und außerordentlichen Ein- und Auszahlungen	-106.239,84	-281.810,00	-129.654,94	152.155,06	-23.415,10
F24	+ Einzahlungen aus Investitionszuwendungen von der EU	37.299,11	0,00	57.089,26	57.089,26	19.790,15
68140000		0,00	0,00	848,38	848,38	848,38
	23140.00000 von der EU	0,00	0,00	848,38	848,38	848,38
68142000	Einzahlungen aus Investitionstätigkeit vom öffentlichen Bereich / vom Land	37.299,11	0,00	56.240,88	56.240,88	18.941,77
	23142.20006 vom Land / u.a. Leader	37.299,11	0,00	56.240,88	56.240,88	18.941,77
F26	+ Sonstige Investitionseinzahlungen	2.720,00	0,00	171.072,00	171.072,00	168.352,00
68510000	Einzahlungen für unbebaute Grundstücke und grundstücksgleiche Rechte	2.720,00	0,00	0,00	0,00	-2.720,00
	02230.00000 Kleingartenanlagen, Gartenland	2.720,00	0,00	0,00	0,00	-2.720,00
68520000	Einzahlungen für bebaute Grundstücke und grundstücksgleiche Rechte	0,00	0,00	171.072,00	171.072,00	171.072,00
	03190.20001 sonstige Wohnbauten	0,00	0,00	171.072,00	171.072,00	171.072,00
F27	Summe der Einzahlungen aus Investitionstätigkeit	40.019,11	0,00	228.161,26	228.161,26	188.142,15
F28	- Auszahlungen für immaterielle Vermögensgegenstände	79.944,85	0,00	64.754,96	64.754,96	-15.189,89
78410000	Auszahlungen für Konzessionen, Lizenzen und andere Schutzrechte	79.944,85	0,00	64.754,96	64.754,96	-15.189,89
	01190.40000 Plattform Digitale Dörfer	79.944,85	0,00	64.754,96	64.754,96	-15.189,89
F29	- Auszahlungen für Sachanlagen	187.189,13	31.500,00	176.300,74	144.800,74	-10.888,39
78510000	Auszahlungen für Sachanlagen~Auszahlungen für unbebaute Grundstücke und grundstücksgleiche Rechte	3.232,91	0,00	0,00	0,00	-3.232,91
	02310.80002 Ackerland	3.232,91	0,00	0,00	0,00	-3.232,91
78523000	Auszahlungen für Sachanlagen~Auszahlungen für bebaute Grundstücke und grundstücksgleiche Rechte~Auszahlungen für Baumaßnahmen	0,00	5.000,00	5.231,24	231,24	5.231,24
	07300.80003 Betriebsvorrichtungen	0,00	5.000,00	5.231,24	231,24	5.231,24
78533000	Auszahlungen für Baumaßnahmen	25.890,14	20.000,00	14.706,77	-5.293,23	-11.183,37
	03991.40000 Grillhütten	25.890,14	20.000,00	14.706,77	-5.293,23	-11.183,37
78560000	Auszahlungen für Sachanlagen~Auszahlungen für Fahrzeuge, Maschinen und technische Anlagen	0,00	6.500,00	0,00	-6.500,00	0,00
	07300.80004 Betriebsvorrichtungen	0,00	5.000,00	0,00	-5.000,00	0,00

Teilfinanzrechnung 2022

Teil A

Budget: 01

Haupt-Produktbereich 1 - 5

1 Zentrale Verwaltung

2 Schule und Kultur

3 Soziales und Jugend

4 Gesundheit und Sport

5 Gestaltung Umwelt

Ifd. Nr.	Einzahlungs- und Auszahlungsarten	Ergebnis 2021	Ansatz 2022	Ergebnis 2022	Abweichung (Ergebnis-Ansatz) 2022	Ergebnisveränderung gegenüber 2021					
							in EUR				
							1	2	3	4	5
	07300.80005 Betriebsvorrichtungen	0,00	1.500,00	0,00	-1.500,00	0,00					
78571000	Auszahlungen für Sachanlagen / für bewegliche Sachen des Anlagevermögens oberhalb der Wertgrenze i.H.v. 1.000,00 Euro	0,00	0,00	1.209,41	1.209,41	1.209,41					
	08210.80003 Betriebsausstattung	0,00	0,00	1.209,41	1.209,41	1.209,41					
78590000	Auszahlungen für Anlagen im Bau und für geleistete Anzahlungen	12.454,44	0,00	0,00	0,00	-12.454,44					
	09650.80001 Anlage im Bau	12.454,44	0,00	0,00	0,00	-12.454,44					
78593000	Auszahlungen für Sachanlagen~Auszahlungen für Anlagen im Bau und für geleistete Anzahlungen~Auszahlungen für Baumaßnahmen	134.730,73	0,00	154.486,92	154.486,92	19.756,19					
	09610.40003 Anlagen im Bau / Gehweg	0,00	0,00	0,00	0,00	0,00					
	09610.40004 AiB Umbau JuKuZe zu Wohnraum (vorher bei 11426.03120)	134.730,73	0,00	154.486,92	154.486,92	19.756,19					
78594000	Auszahlungen für AiB	10.880,91	0,00	666,40	666,40	-10.214,51					
	09640.80001 Anlagen im Bau	10.880,91	0,00	666,40	666,40	-10.214,51					
F32	Summe der Auszahlungen aus Investitionstätigkeit	267.133,98	31.500,00	241.055,70	209.555,70	-26.078,28					
F33	Saldo der Ein- und Auszahlungen aus Investitionstätigkeit	-227.114,87	-31.500,00	-12.894,44	18.605,56	214.220,43					
F34	Finanzmittelüberschuss / Finanzmittelfehlbetrag	-333.354,71	-313.310,00	-142.549,38	170.760,62	190.805,33					
F37	Saldo der Ein- und Auszahlungen aus Investitionskrediten	0,00	0,00	0,00	0,00	0,00					
F40	Saldo der Ein- und Auszahlungen aus Finanzierungstätigkeit	0,00	0,00	0,00	0,00	0,00					
F41	Saldo der durchlaufenden Gelder	-5.689,76	0,00	605,09	605,09	6.294,85					
69950000	Vorsteuer / Umsatzsteuer	46.911,38	0,00	2.779,83	2.779,83	-44.131,55					
	17931.00000 Vorsteuer 7%	191,38	0,00	0,00	0,00	-191,38					
	17932.20002 Vorsteuer 19 %	28,50	0,00	0,83	0,83	-27,67					
	17932.20003 Vorsteuer 19 %	20.400,66	0,00	621,69	621,69	-19.778,97					
	17932.20004 Vorsteuer 19 %	30,03	0,00	0,00	0,00	-30,03					
	37961.00000 Umsatzsteuer 7%	1.360,68	0,00	1.222,89	1.222,89	-137,79					
	37961.00001 Umsatzsteuer 7% (ohne PK-Verknüpfung)	0,00	0,00	-1.203,40	-1.203,40	-1.203,40					
	37962.20000 Umsatzsteuer 19 %	216,23	0,00	-24,88	-24,88	-241,11					
	37962.20002 Umsatzsteuer 19 %	793,23	0,00	166,67	166,67	-626,56					
	37962.20003 Umsatzsteuer 19%	23.890,64	0,00	1.996,06	1.996,06	-21.894,58					
	37962.20006 Umsatzsteuer 19%	0,03	0,00	-0,03	-0,03	-0,06					
79950000	Vorsteuer / Umsatzsteuer	-52.601,14	0,00	-2.174,74	-2.174,74	50.426,40					
	17931.40000 Vorsteuer 7%	-4,55	0,00	51,12	51,12	55,67					
	17932.80000 Vorsteuer 19 %	-30,03	0,00	0,00	0,00	30,03					
	17932.80002 Vorsteuer 19 %	-29,33	0,00	-0,01	-0,01	29,32					
	17932.80003 Vorsteuer 19 %	-9.899,36	0,00	-2.330,68	-2.330,68	7.568,68					
	17932.80005 Vorsteuer 19 %	-2.456,87	0,00	2.397,02	2.397,02	4.853,89					
	17960.40000 1/11 Vorauszahlung	0,00	0,00	-1.409,00	-1.409,00	-1.409,00					
	37961.40000 Umsatzsteuer 7%	-2.812,85	0,00	-31,96	-31,96	2.780,89					
	37962.80003 Umsatzsteuer 19%	-35.558,95	0,00	-638,55	-638,55	34.920,40					
	37962.80004 Umsatzsteuer 19%	-1.533,03	0,00	-212,68	-212,68	1.320,35					
	37962.80005 Umsatzsteuer 19%	-276,17	0,00	0,00	0,00	276,17					
F42	Verwendung Finanzmittelüberschuss/Deckung Finanzmittelfehlbetrag	5.689,76	0,00	-605,09	-605,09	-6.294,85					
69950000	Vorsteuer / Umsatzsteuer	-46.911,38	0,00	-2.779,83	-2.779,83	44.131,55					

Teilfinanzrechnung 2022

Teil A

Budget: 01

Haupt-Produktbereich 1 - 5

1 Zentrale Verwaltung

2 Schule und Kultur

3 Soziales und Jugend

4 Gesundheit und Sport

5 Gestaltung Umwelt

Ifd. Nr.	Einzahlungs- und Auszahlungsarten	Ergebnis 2021	Ansatz 2022	Ergebnis 2022	Abweichung (Ergebnis-Ansatz) 2022	Ergebnisveränderung gegenüber 2021					
							in EUR				
							1	2	3	4	5
	17931.00000 Vorsteuer 7%	-191,38	0,00	0,00	0,00	191,38					
	17932.20002 Vorsteuer 19 %	-28,50	0,00	-0,83	-0,83	27,67					
	17932.20003 Vorsteuer 19 %	-20.400,66	0,00	-621,69	-621,69	19.778,97					
	17932.20004 Vorsteuer 19 %	-30,03	0,00	0,00	0,00	30,03					
	37961.00000 Umsatzsteuer 7%	-1.360,68	0,00	-1.222,89	-1.222,89	137,79					
	37961.00001 Umsatzsteuer 7% (ohne PK-Verknüpfung)	0,00	0,00	1.203,40	1.203,40	1.203,40					
	37962.20000 Umsatzsteuer 19 %	-216,23	0,00	24,88	24,88	241,11					
	37962.20002 Umsatzsteuer 19 %	-793,23	0,00	-166,67	-166,67	626,56					
	37962.20003 Umsatzsteuer 19%	-23.890,64	0,00	-1.996,06	-1.996,06	21.894,58					
	37962.20006 Umsatzsteuer 19%	-0,03	0,00	0,03	0,03	0,06					
79950000	<i>Vorsteuer / Umsatzsteuer</i>	<i>52.601,14</i>	<i>0,00</i>	<i>2.174,74</i>	<i>2.174,74</i>	<i>-50.426,40</i>					
	17931.40000 Vorsteuer 7%	4,55	0,00	-51,12	-51,12	-55,67					
	17932.80000 Vorsteuer 19 %	30,03	0,00	0,00	0,00	-30,03					
	17932.80002 Vorsteuer 19 %	29,33	0,00	0,01	0,01	-29,32					
	17932.80003 Vorsteuer 19 %	9.899,36	0,00	2.330,68	2.330,68	-7.568,68					
	17932.80005 Vorsteuer 19 %	2.456,87	0,00	-2.397,02	-2.397,02	-4.853,89					
	17960.40000 1/11 Vorauszahlung	0,00	0,00	1.409,00	1.409,00	1.409,00					
	37961.40000 Umsatzsteuer 7%	2.812,85	0,00	31,96	31,96	-2.780,89					
	37962.80003 Umsatzsteuer 19%	35.558,95	0,00	638,55	638,55	-34.920,40					
	37962.80004 Umsatzsteuer 19%	1.533,03	0,00	212,68	212,68	-1.320,35					
	37962.80005 Umsatzsteuer 19%	276,17	0,00	0,00	0,00	-276,17					
F43	Veränderung der liquiden Mittel (einschl. durchlaufender Gelder) nachrichtlich:	-5.689,76	0,00	605,09	605,09	6.294,85					
F44	Ausgleich Finanzhaushalt	-106.239,84	-281.810,00	-129.654,94	152.155,06	-23.415,10					

Teilfinanzrechnung 2022

Teil A

Budget: 02

Haupt-Produktbereich 6

6 Zentrale Finanzdienstleistungen

Ifd. Nr.	Einzahlungs- und Auszahlungsarten	Ergebnis 2021	Ansatz 2022	Ergebnis 2022	Abweichung (Ergebnis-Ansatz) 2022	Ergebnisveränderung gegenüber 2021
		1	2	3	4	5
F1	+ Steuern und ähnliche Abgaben	1.285.126,05	1.222.930,00	1.653.712,84	430.782,84	368.586,79
60110000	Grundsteuer A	4.880,73	4.860,00	4.923,96	63,96	43,23
	40110.20000 Grundsteuer A	4.880,73	4.860,00	4.923,96	63,96	43,23
60120000	Grundsteuer B	237.676,83	234.920,00	241.136,37	6.216,37	3.459,54
	40120.20000 Grundsteuer B	237.676,83	234.920,00	241.136,37	6.216,37	3.459,54
60130000	Gewerbsteuer	262.436,75	210.000,00	572.847,88	362.847,88	310.411,13
	40130.20000 Gewerbsteuer	262.436,75	210.000,00	572.847,88	362.847,88	310.411,13
60210000	Gemeindeanteil an der Einkommensteuer	656.585,99	645.000,00	708.636,86	63.636,86	52.050,87
	40210.20000 Gemeindeanteil an der Einkommensteuer	656.585,99	645.000,00	708.636,86	63.636,86	52.050,87
60220000	Gemeindeanteil an der Umsatzsteuer	49.098,86	52.000,00	46.156,07	-5.843,93	-2.942,79
	40220.20000 Gemeindeanteil an der Umsatzsteuer	49.098,86	52.000,00	46.156,07	-5.843,93	-2.942,79
60330000	Hundsteuer	4.898,89	4.900,00	4.999,71	99,71	100,82
	40330.20000 Hundsteuer	4.898,89	4.900,00	4.999,71	99,71	100,82
60521000	Familienleistungsausgleich	69.548,00	71.250,00	75.011,99	3.761,99	5.463,99
	40521.20001 Familienleistungsausgleich	69.548,00	71.250,00	75.011,99	3.761,99	5.463,99
F2	+ Zuwendungen, allgemeine Umlagen und sonstige Transfereinzahlungen	2.798,00	0,00	0,00	0,00	-2.798,00
61320000	vom Land	2.798,00	0,00	0,00	0,00	-2.798,00
	41320.00000 vom Land, z.B. Gewerbesteuerkompensation szahlung	2.798,00	0,00	0,00	0,00	-2.798,00
F8	Summe der laufenden Einzahlungen aus Verwaltungstätigkeit	1.287.924,05	1.222.930,00	1.653.712,84	430.782,84	365.788,79
F12	- Zuwendungen, Umlagen und sonstige Transferauszahlungen	1.135.407,71	1.040.580,00	1.052.852,10	12.272,10	-82.555,61
74143000	an die Gemeinden und Gemeindeverbände	132.440,59	104.660,00	108.141,45	3.481,45	-24.299,14
	54143.80002 Zuweisungen und Zuschüsse für laufende Zwecke / an Gemeindeverb .GS-Umlage,Pers	79.160,00	51.660,00	51.656,00	-4,00	-27.504,00
	54143.80003 Zuweisungen und Zuschüsse für laufende Zwecke / an Gemeindeverb .GS-Umlage,Pers	53.280,59	53.000,00	56.485,45	3.485,45	3.204,86
74190000	Zuweisungen und Zuschüsse an Sonstige	11.745,00	1.800,00	1.745,00	-55,00	-10.000,00
	54150.80000 Zuweisungen und Zuschüsse für lfd. Zwecke /an den privaten Bereich (Vereinszusch	11.745,00	1.800,00	1.745,00	-55,00	-10.000,00
74310000	Gewerbesteuerumlage	24.567,12	19.250,00	33.019,65	13.769,65	8.452,53
	54310.80000 Gewerbesteuerumlage	24.567,12	19.250,00	33.019,65	13.769,65	8.452,53
74421000	Landkreise	587.073,00	558.390,00	560.812,00	2.422,00	-26.261,00
	54421.80000 Allg.Umlagen an Gdeverb. / Landkreise (Kreisumlage)	587.073,00	558.390,00	560.812,00	2.422,00	-26.261,00
74423000	Verbandsgemeinden	298.176,00	264.430,00	264.429,00	-1,00	-33.747,00
	54423.80000 Allg.Umlage an Gdeverb./Verbandsgemeinden (verbandsgde.-Umlage)	298.176,00	264.430,00	264.429,00	-1,00	-33.747,00
74430000	Allgemeine Umlagen an Zweckverbände	81.406,00	92.050,00	84.705,00	-7.345,00	3.299,00
	54430.80000 Allgemeine Umlagen an Zweckverbände z. B. Kirchspiel (Kiga, Friedhof, Forst, Öff	72.476,00	84.700,00	77.363,00	-7.337,00	4.887,00
	54430.80001 Allgemeine Umlagen an Zweckverbände z. B. Kirchspiel (Kiga, Friedhof, Forst, Öff	8.930,00	7.350,00	7.342,00	-8,00	-1.588,00
F14	- Sonstige laufende Auszahlungen	641,86	550,00	671,86	121,86	30,00
76430000	sonstige Beiträge	641,86	550,00	671,86	121,86	30,00

Teilfinanzrechnung 2022**Teil A**

Budget: 02

Haupt-Produktbereich 6

6 Zentrale Finanzdienstleistungen

Ifd. Nr.	Einzahlungs- und Auszahlungsarten	Ergebnis 2021	Ansatz 2022	Ergebnis 2022	Abweichung (Ergebnis-Ansatz) 2022	Ergebnisveränderung gegenüber 2021
		1	2	3	4	5
	56430.80003 Sonstige Beiträge - Naturpark und Wirtschaftsforum	641,86	550,00	671,86	121,86	30,00
F15	Summe der laufenden Auszahlungen aus Verwaltungstätigkeit	1.136.049,57	1.041.130,00	1.053.523,96	12.393,96	-82.525,61
F16	Saldo der laufenden Ein- und Auszahlungen aus Verwaltungstätigkeit	151.874,48	181.800,00	600.188,88	418.388,88	448.314,40
F17	+ Zinseinzahlungen und sonstige Finanzeinzahlungen	17.784,00	2.600,00	-609,00	-3.209,00	-18.393,00
67143000	von Gemeinden und Gemeindeverbänden	1.310,00	1.400,00	1.170,00	-230,00	-140,00
	47143.20000 Zinserträge für Kredite / v. ö. Bereich/Gemeinden und Gemeindeverb.	1.310,00	1.400,00	1.170,00	-230,00	-140,00
67200000	Zinsen aus Stundungen und Verrentungen	800,00	500,00	375,00	-125,00	-425,00
	47200.20000 Zinsen aus Stundungen und Verrentungen	800,00	500,00	375,00	-125,00	-425,00
67920000	Vollverzinsung aus Gewerbesteuer (§ 233a AO)	15.474,00	500,00	-2.354,00	-2.854,00	-17.828,00
	47920.20000 Vollverzinsung aus Gewerbest. (§ 233a AO)	15.474,00	500,00	-2.354,00	-2.854,00	-17.828,00
67990000	Sonstige	200,00	200,00	200,00	0,00	0,00
	47990.20000 Sonstige Zinsen u. ähnl. Erträge/Sonst.	200,00	200,00	200,00	0,00	0,00
F18	- Zinsauszahlungen und sonstige Finanzauszahlungen	10.386,46	1.500,00	383,00	-1.117,00	-10.003,46
77430000	an Gemeinden und Gemeindeverbände	10.333,46	1.000,00	0,00	-1.000,00	-10.333,46
	57430.40001 an Gemeinden und Gemeindeverbände	10.333,46	1.000,00	0,00	-1.000,00	-10.333,46
77910000	aus der Vollverzinsung der Gewerbesteuer (§ 233a AO)	53,00	500,00	383,00	-117,00	330,00
	57910.80000 Sonstige Zinsen u. sonstige Finanzaufw a.d. Vollverzinsung d. Gewerbest. (§ 233a)	53,00	500,00	383,00	-117,00	330,00
F19	Saldo der Zins- und sonstigen Finanzein- und -auszahlungen	7.397,54	1.100,00	-992,00	-2.092,00	-8.389,54
F20	Saldo der ordentlichen Ein- und Auszahlungen	159.272,02	182.900,00	599.196,88	416.296,88	439.924,86
F21	Saldo der außerordentlichen Ein- und Auszahlungen	0,00	0,00	0,00	0,00	0,00
F22	Saldo der Ein- und Auszahlungen aus internen Leistungsbeziehungen	0,00	0,00	0,00	0,00	0,00
F23	Saldo der ordentlichen und außerordentlichen Ein- und Auszahlungen	159.272,02	182.900,00	599.196,88	416.296,88	439.924,86
F26	+ Sonstige Investitionseinzahlungen	140.000,00	140.000,00	140.000,00	0,00	0,00
68743000	von Gemeinden und Gemeindeverbänden	140.000,00	140.000,00	140.000,00	0,00	0,00
	13231.00000 Tilgung Investitionskredite an Gemeinden und Gemeindeverbände	140.000,00	140.000,00	140.000,00	0,00	0,00
F27	Summe der Einzahlungen aus Investitionstätigkeit	140.000,00	140.000,00	140.000,00	0,00	0,00
F32	Summe der Auszahlungen aus Investitionstätigkeit	0,00	0,00	0,00	0,00	0,00
F33	Saldo der Ein- und Auszahlungen aus Investitionstätigkeit	140.000,00	140.000,00	140.000,00	0,00	0,00
F34	Finanzmittelüberschuss / Finanzmittelfehlbetrag	299.272,02	322.900,00	739.196,88	416.296,88	439.924,86
F37	Saldo der Ein- und Auszahlungen aus Investitionskrediten	0,00	0,00	0,00	0,00	0,00
F38	Veränderung der Forderungen gegenüber der Verbandsgemeinde im Rahmen der Einheitskasse	-652.011,61	-9.590,00	-1.175.427,41	-1.165.837,41	-523.415,80
F40	Saldo der Ein- und Auszahlungen aus Finanzierungstätigkeit	36.084,02	-9.590,00	-607.187,79	-597.597,79	-643.271,81
F41	Saldo der durchlaufenden Gelder	3.688,43	0,00	9.935,20	9.935,20	6.246,77

Teilfinanzrechnung 2022

Teil A

Budget: 02

Haupt-Produktbereich 6

6 Zentrale Finanzdienstleistungen

Ifd. Nr.	Einzahlungs- und Auszahlungsarten	Ergebnis 2021	Ansatz 2022	Ergebnis 2022	Abweichung (Ergebnis-Ansatz) 2022	Ergebnisveränderung gegenüber 2021
		1	2	3	4	5
in EUR						
69920000	treuhänderische Gelder	3.688,43	0,00	9.935,20	9.935,20	6.246,77
	99999.00004 Jagdgenossenschaft Anhausen	3.688,43	0,00	9.935,20	9.935,20	6.246,77
F42	Verwendung Finanzmittelüberschuss/Deckung Finanzmittelfehlbetrag	-39.772,45	9.590,00	597.252,59	587.662,59	637.025,04
69444000	von Gemeinden und Gemeindeverbänden	-688.095,63	0,00	-568.239,62	-568.239,62	119.856,01
	99999.00001 Einzahlung Mehrung Verbindlichkeiten aus Zahlungsmittelbestand VG	-688.095,63	0,00	-568.239,62	-568.239,62	119.856,01
69644000	für Gemeinden und Gemeindeverbände	-1.080.075,91	0,00	-1.546.402,08	-1.546.402,08	-466.326,17
	99999.00000 Einzahlung Minderung Forderung aus Zahlungsmittelbestand VG	-1.080.075,91	0,00	-1.546.402,08	-1.546.402,08	-466.326,17
69920000	treuhänderische Gelder	-3.688,43	0,00	-9.935,20	-9.935,20	-6.246,77
	99999.00004 Jagdgenossenschaft Anhausen	-3.688,43	0,00	-9.935,20	-9.935,20	-6.246,77
79644000	für Gemeinden und Gemeindeverbände	1.732.087,52	9.590,00	2.721.829,49	2.712.239,49	989.741,97
	99999.40000 Auszahlung Mehrung Forderung aus Zahlungsmittelbestand VG	1.043.991,89	9.590,00	2.153.589,87	2.143.999,87	1.109.597,98
	99999.40001 Einzahlung Minderung Verbindlichkeit aus Zahlungsmittelbestand VG	688.095,63	0,00	568.239,62	568.239,62	-119.856,01
F43	Veränderung der liquiden Mittel (einschl. durchlaufender Gelder) nachrichtlich:	-648.323,18	-9.590,00	-1.165.492,21	-1.155.902,21	-517.169,03
F44	Ausgleich Finanzhaushalt	159.272,02	182.900,00	599.196,88	416.296,88	439.924,86

Bilanz Aktiva 2022

Bezeichnung		Stand zum	Stand zum	Differenz
		31.12.2021	31.12.2022	
		in EUR		
1	Anlagevermögen	10.878.627,34	10.604.411,28	-274.216,06
1.1	Immaterielle Vermögensgegenstände	801.477,45	833.756,49	32.279,04
1.1.1	Gewerbliche Schutzrechte und ähnliche Rechte und Werte sowie Lizenzen an solchen Rechten und Werten	85.164,85	144.699,81	59.534,96
	01190000 Sonstige	85.164,85	144.699,81	59.534,96
1.1.3	Gezahlte Investitionszuschüsse	716.312,60	689.056,68	-27.255,92
	01300000 Gezahlte Investitionszuschüsse als Nutzungsberechtigter	716.312,60	689.056,68	-27.255,92
1.2	Sachanlagen	8.822.149,89	8.655.654,79	-166.495,10
1.2.1	Wald, Forsten	1.491.269,21	1.491.269,21	0,00
	02110000 Mischwald	51.433,40	51.433,40	0,00
	02120000 Laubwald	991.698,13	991.698,13	0,00
	02130000 Nadelwald	447.367,28	447.367,28	0,00
	02140000 Gehölz	770,40	770,40	0,00
1.2.2	Sonstige unbebaute Grundstücke und grundstücksgleiche Rechte	740.889,44	736.460,09	-4.429,35
	02220000 Parkanlagen	82.293,23	82.293,23	0,00
	02230000 Kleingartenanlagen, Gartenland	14.115,38	14.115,38	0,00
	02250000 Kinderspielplätze	90.420,63	85.991,28	-4.429,35
	02310000 Ackerland	79.683,18	79.683,18	0,00
	02330000 Öd- und Unland	1.063,05	1.063,05	0,00
	02340000 Weideland	88.836,07	88.836,07	0,00
	02350000 Streuobstwiesen	86.768,97	86.768,97	0,00
	02610000 Flüsse und Bäche	2.541,15	2.541,15	0,00
	02960000 Bauland	295.167,78	295.167,78	0,00
1.2.3	Bebaute Grundstücke und grundstücksgleiche Rechte	2.101.101,79	1.891.813,44	-209.288,35
	03110000 Einfamilienhäuser	435,00	435,00	0,00
	03150000 forstwirtschaftliche Gebäude	29.849,60	28.659,58	-1.190,02
	03190000 sonstige Wohnbauten	165.682,05	0,00	-165.682,05
	03310000 Grundschulen und Hauptschulen	76.270,00	76.270,00	0,00
	03540000 Sportplätze	86.478,00	86.478,00	0,00
	03590000 sonstige Sportanlagen	92.670,20	88.591,31	-4.078,89
	03910000 Gemeinschafts-, Bürgerhäuser, Stadthallen	549.744,25	539.470,76	-10.273,49
	03930000 Bahnhöfe, Buswarteallen, sonstige Wartehallen	14.612,83	13.793,42	-819,41
	03950000 Brand- und Katastrophenschutzeinrichtungen	310,80	310,80	0,00
	03970000 Gewerbe und Industrie	202.400,17	198.100,11	-4.300,06
	03980000 Bauhof	481.250,44	467.034,81	-14.215,63
	03990000 sonstige Gebäude, Bauten	47.969,59	46.053,09	-1.916,50
	03991000 Grillhütten	353.428,86	346.616,56	-6.812,30
1.2.4	Infrastrukturvermögen	4.186.769,29	4.113.021,35	-73.747,94
	04320000 Erzeugungs- und Bezugsanlagen	12.067,34	10.510,26	-1.557,08
	04710000 Grundstücke und grundstücksgleiche Rechte	115,60	115,60	0,00
	04824000 Gemeindestraßen	3.436.692,11	3.387.773,95	-48.918,16
	04825000 Gehwege	191.644,39	186.544,30	-5.100,09
	04831000 Fußwege	7.761,85	7.761,85	0,00
	04834000 landwirtschaftliche Wege	417.395,55	406.872,57	-10.522,98
	04841000 Parkplätze	19.920,32	19.920,32	0,00
	04842000 Dorfplätze	39.976,83	37.478,27	-2.498,56

Bilanz Aktiva 2022

Bezeichnung	Stand zum	Stand zum	Differenz
	31.12.2021	31.12.2022	
	in EUR		
04870000 Straßenbeleuchtung	40.786,79	36.935,47	-3.851,32
04931000 Bahnhöfe, Buswartehallen, sonstige Wartehallen	1.532,29	1.226,03	-306,26
04970000 Bachrenaturierung	18.876,22	17.882,73	-993,49
1.2.6 Kunstgegenstände, Denkmäler	429,05	429,05	0,00
06520000 ortsfeste Einzeldenkmäler und Bauwerke	429,05	429,05	0,00
1.2.7 Maschinen, technische Anlagen, Fahrzeuge	120.316,05	108.240,29	-12.075,76
07150000 Sonderfahrzeuge (z.B. Grabbagger, Straßenreinigung)	63.931,88	57.975,29	-5.956,59
07181000 Salzstreugeräte für Winterfahrzeuge	1,00	1,00	0,00
07182000 Schneepflüge	1.398,28	669,26	-729,02
07183000 Mäheinrichtungen	86,67	21,67	-65,00
07210000 Energieversorgung	14.321,66	11.647,55	-2.674,11
07291000 Überwachungs- und Kontrollanlagen	1.194,33	170,62	-1.023,71
07300000 Betriebsvorrichtungen	39.382,23	37.754,90	-1.627,33
1.2.8 Betriebs- und Geschäftsausstattung	16.691,48	11.876,40	-4.815,08
08210000 Betriebsausstattung	16.687,48	11.872,40	-4.815,08
08221000 Büromöbel	1,00	1,00	0,00
08223000 Organisations- und Arbeitsmittel	1,00	1,00	0,00
08224000 Hardware	2,00	2,00	0,00
1.2.10 Geleistete Anzahlungen, Anlagen im Bau	164.683,58	302.544,96	137.861,38
09610000 Anlagen im Bau	153.802,67	290.997,65	137.194,98
09630000 Anlagen im Bau	0,00	0,00	0,00
09640000 Anlagen im Bau	10.880,91	11.547,31	666,40
09650000 AiB	0,00	0,00	0,00
1.3 Finanzanlagen	1.255.000,00	1.115.000,00	-140.000,00
1.3.3 Beteiligungen	85.000,00	85.000,00	0,00
11190000 Sonstige Anteilsrechte	85.000,00	85.000,00	0,00
1.3.8 Sonstige Ausleihungen	1.170.000,00	1.030.000,00	-140.000,00
13231900 an Gemeinden und Gemeindeverbände (Investitionskredite)	1.170.000,00	1.030.000,00	-140.000,00
2 Umlaufvermögen	3.288.956,02	3.985.539,49	696.583,47
2.1 Vorräte	191,00	463,00	272,00
2.1.3 Fertige Erzeugnisse, fertige Leistungen und Waren	191,00	463,00	272,00
14310000 Fertige Erzeugnisse	191,00	463,00	272,00
2.2 Forderungen und sonstige Vermögensgegenstände	3.288.765,02	3.985.076,49	696.311,47
2.2.1 Öffentlich-rechtliche Forderungen, Forderungen aus Transferleistungen	31.232,55	114.408,23	83.175,68
15150000 Gebührenforderungen gegen den privaten Bereich	-105,00	340,00	445,00
15350000 Steuerforderungen gegen den privaten Bereich	31.337,55	113.510,08	82.172,53
15450000 Forderungen aus Transferleistungen gegen den privaten Bereich	0,00	1.796,17	1.796,17
21100000 Pauschalwertberichtigungen auf Forderungen	0,00	-1.238,02	-1.238,02
2.2.2 Privatrechtliche Forderungen aus Lieferungen und Leistungen	1.858,82	8.155,51	6.296,69
16500000 Forderungen aus Lieferungen und Leistungen gegen den privaten Bereich	1.858,82	8.155,51	6.296,69
2.2.6 Forderungen gegen den sonstigen öffentlichen Bereich	3.266.479,89	3.872.958,41	606.478,52

Bilanz Aktiva 2022

Bezeichnung	Stand zum	Stand zum	Differenz
	31.12.2021	31.12.2022	
	in EUR		
15140000 <i>Gebührenforderungen gegen den öffentlichen Bereich</i>	0,00	1.000,00	1.000,00
15340000 <i>Steuerforderungen gegen den öffentlichen Bereich</i>	22.613,10	11.679,10	-10.934,00
16400000 <i>Forderungen aus Lieferungen und Leistungen gegen den öffentlichen Bereich</i>	360,47	9.585,20	9.224,73
17430000 <i>gegen Gemeinden und Gemeindeverbände</i>	98.890,12	98.890,12	0,00
17431000 <i>*VV* laufendes Verrechnungskonto</i>	3.144.616,20	3.751.803,99	607.187,79
2.2.7 Sonstige Vermögensgegenstände	-10.806,24	-10.445,66	360,58
17630007 <i>Sonstige Vermögensgegenstände gegen den sonstigen privaten Bereich (Debitoren)</i>	262,00	810,00	548,00
17931000 <i>Vorsteuer 7%</i>	-186,83	-237,95	-51,12
17932000 <i>Vorsteuer 19 %</i>	-10.881,41	-11.017,71	-136,30
2.4 Kassenbestand, Bundesbankguthaben, Guthaben bei der Europäischen Zentralbank, Guthaben bei Kreditinstituten und Schecks	0,00	0,00	0,00
4 Rechnungsabgrenzungsposten	1.787,83	1.787,83	0,00
4.2 Sonstige Rechnungsabgrenzungsposten	1.787,83	1.787,83	0,00
19500000 <i>Sonstige aktive Rechnungsabgrenzungsposten</i>	1.787,83	1.787,83	0,00
Bilanzsumme	14.169.371,19	14.591.738,60	422.367,41

Bilanz Passiva 2022

Bezeichnung		Stand zum	Stand zum	Differenz
		31.12.2021	31.12.2022	
		in EUR		
1	Eigenkapital	12.254.608,75	12.649.996,03	395.387,28
1.1	Kapitalrücklage	8.752.931,45	8.631.231,75	-121.699,70
	20100000 Kapitalrücklage	8.327.346,82	8.327.346,82	0,00
	20110000 Allgemeine Kapitalrücklage / Überschussvortrag (ab 2007)	425.584,63	303.884,93	-121.699,70
1.2	Sonstige Rücklagen	3.623.377,00	3.623.377,00	0,00
	20210000 Gesetzliche und freie Rücklagen	3.201.615,00	3.201.615,00	0,00
	20220000 Sonstige zweckgebundene Rücklagen	421.762,00	421.762,00	0,00
1.3	Jahresüberschuss / Jahresfehlbetrag	-121.699,70	395.387,28	517.086,98
	20300000 Jahresüberschuss / Jahresfehlbetrag	-121.699,70	395.387,28	517.086,98
2	Sonderposten	1.731.377,83	1.733.505,62	2.127,79
2.2	Sonderposten zum Anlagevermögen	1.731.377,83	1.733.505,62	2.127,79
2.2.1	Sonderposten aus Zuwendungen	203.092,79	251.022,98	47.930,19
	23140000 von der EU	0,00	827,94	827,94
	23141000 vom Bund	1.047,25	952,05	-95,20
	23142000 vom Land (u.a. Investitionsschlüsselzuweisungen, soweit für Investitionen verwendet)	181.435,33	230.055,09	48.619,76
	23143000 von Gemeinden und Gemeindeverbänden	13.667,48	13.105,09	-562,39
	23146000 von Sparkassen	1.808,33	1.708,33	-100,00
	23151000 von privaten Unternehmen	5.134,40	4.374,48	-759,92
2.2.2	Sonderposten aus Beiträgen und ähnlichen Entgelten	1.528.285,04	1.482.482,64	-45.802,40
	23250000 vom privaten Bereich	1.528.285,04	1.482.482,64	-45.802,40
3	Rückstellungen	102.049,48	106.323,72	4.274,24
3.1	Rückstellungen für Pensionen und ähnliche Verpflichtungen	96.553,00	100.697,00	4.144,00
	24320000 für Versorgungsempfänger	96.553,00	100.697,00	4.144,00
3.4	Sonstige Rückstellungen	5.496,48	5.626,72	130,24
	29100000 für nicht in Anspruch genommenen Urlaub	5.199,19	5.626,72	427,53
	29200000 für geleistete Überstunden	297,29	0,00	-297,29
4	Verbindlichkeiten	81.265,13	101.843,23	20.578,10
4.5	Verbindlichkeiten aus Lieferungen und Leistungen	26.719,33	-6.849,28	-33.568,61
	35500000 Verbindlichkeiten aus Lieferungen und Leistungen gegenüber dem privaten Bereich	26.719,33	-6.849,28	-33.568,61
4.9	Verbindlichkeiten gegenüber Sondervermögen, Zweckverbänden, Anstalten des öffentlichen Rechts, rechtsfähigen kommunalen Stiftungen	49.701,79	54.225,46	4.523,67
	36390000 gegenüber Sonstigen	49.701,79	54.225,46	4.523,67
4.10	Verbindlichkeiten gegenüber dem sonstigen öffentlichen Bereich	1.494,75	40.915,07	39.420,32
	35400000 Verbindlichkeiten aus Lieferungen und Leistungen gegenüber dem öffentlichen Bereich	1.121,15	1.200,19	79,04
	36400000 Verbindlichkeiten aus Transferleistungen gegenüber dem öffentlichen Bereich	373,60	22.284,57	21.910,97
	37400000 Sonstige Verbindlichkeiten gegenüber dem öffentlichen Bereich	0,00	17.430,31	17.430,31
4.11	Sonstige Verbindlichkeiten	3.349,26	13.551,98	10.202,72
	37500000 Sonstige Verbindlichkeiten gegenüber dem privaten Bereich	50,00	350,00	300,00
	37910020 *VV* Jagdgenossenschaft Anhausen	14.947,43	24.882,63	9.935,20
	37961000 Umsatzsteuer 7%	-1.484,13	-1.475,82	8,31

Bilanz Passiva 2022

Bezeichnung	Stand zum	Stand zum	Differenz
	31.12.2021	31.12.2022	
in EUR			
37962000 Umsatzsteuer 19%	-10.164,04	-10.204,83	-40,79
5 Rechnungsabgrenzungsposten	70,00	70,00	0,00
Bilanzsumme	14.169.371,19	14.591.738,60	422.367,41

Anhang zur Bilanz Jahresabschluss der Ortsgemeinde Anhausen Haushaltsjahr 2022

§ 48 Abs 2 Gemeindehaushaltsverordnung (GemHVO)

§ 44 Abs. 3 Erhebliche Abweichungen zwischen Plan und Ist (größer 10.000 €) in der Ergebnisrechnung

Erträge

Pos.	Bezeichnung	Plan	Ist	Abweichung	Grund
E1	Steuern und Abgaben	1.222.930,00	1.724.951,37	502.021,37	Mehrertrag Gewerbesteuer u.a.
E5	Privatrechl.Lstg.Entg.	89.130,00	175.279,83	86.149,83	Mehrerträge Holzverkauf
E6	Kostenerst.-u. Kostenuml.	27.600,00	43.487,53	15.887,53	Mehrertr.Erst.Lohnk.Gde.-Arb. 21/22
E7	Sonst.laufende Erträge	41.800,00	61.475,06	19.675,06	Mehrertr.aus Verkauf Grundstück

Aufwendungen

Pos.	Bezeichnung	Plan	Ist	Abweichung	Grund
E10	Aufw.f. Sach- u. Dienstl.	209.100,00	172.136,97	-36.963,03	Mehraufwand Forstbereich
E12	Zuwend.,Uml.,sonst.Transferl.	1.065.350,00	1.099.531,07	34.181,07	Mehraufw.Gewerbesteuerumlage u.a.
E14	Sonst.lfd. Aufwendungen	65.040,00	49.808,12	-15.231,88	Miinderaufw.Bild. HH-Ermächtigungen

§ 44 Abs. 3 Erhebliche Abweichungen zwischen Plan und Ist (größer als 10.000 €) in der Finanzrechnung

Einzahlungen

Pos.	Bezeichnung	Plan	Ist	Abweichung	Grund
F1	Steuern u. ähnl. Abgaben	1.222.930,00	1.653.712,84	430.782,84	Mehreinzahlung Gewerbesteuer u.a.
F5	Privatrechl. Leistungsentg..	89.130,00	175.622,82	86.492,82	Mehreinzahl. Holzverkauf
F24	Einzahl.a.Investitionstätigkeit	0,00	57.089,26	57.089,26	Mehreinz.Leader Digitales Kirchspiel
F26	Sonst. Investitonseinzahlung	140.000,00	311.072,00	171.072,00	Mehreinzahl.Grundstücksverkauf

Auszahlungen

Pos.	Bezeichnung	Plan	Ist	Abweichung	Grund
F10	Ausz. Sach- u. Dienstlstg.	209.100,00	180.012,73	-29.087,27	Minderauszahl.Bild.HH-Ermächtigungen
F12	Zuwend.,Uml.,sonst.Transfer	1.065.350,00	1.077.620,10	12.270,10	Mehrausz.Gew.-St.-Umlage u.a.
F28	Auszahl.f.imm.Vermögensg.	0,00	64.754,96	64.754,96	Mehrauszahl.Aib Digitale Dörfer -HAR
F29	Auszahl.f.Sachanlagen	31.500,00	176.300,74	144.800,74	Mehrauszahl.Aib Jukuze u.a. - HAR

Ziffer 1 Bilanzierungs- und Bewertungsmethoden

Seit Erstellung der Eröffnungsbilanz zum 01.01.2007 vom 11.10.2007 hat der Gesetz- und Verordnungsgeber die Gemeindeeröffnungsbilanz-Bewertungsverordnung (GemEBilBewVO) vom 28.12.2007 und die dazugehörigen Verwaltungsvorschriften vom 25. März 2008 erlassen.

Die Bewertungs- und Bilanzierungsmethoden wurden beibehalten.

Der Bestand am liegenden Holz hat sich von 191,00 € um 272,00 € auf 463,00 € erhöht. Siehe hierzu auch Position 2.1.3 Aktiva-Seite Bilanz, Konto 1431).

Unter Position 2.2.6 Aktiva-Seite der Bilanz, Konto 17431 sind die liquiden Mittel der Ortsgemeinde zu erkennen.

Diese haben sich in 2022 um 607.187,79 € von 3.133.616,20 € auf 3.751.803,99 € erhöht.

Die Ortsgemeinde Anhausen hat insgesamt 3 Darlehen an Ortsgemeinden gewährt, siehe Aktivaseite, Position 1.3.8 Ausleihungen, Konto 13231900.

Der Betrag hat sich in 2022 um 140.000,00 € verringert (sh. Finanzrechnung, F 26). Es handelt sich hier um die entsprechenden Tilgungsleistungen der Ortsgemeinden.

Der Endstand beläuft sich zum 31.12.2022 auf 1.030.000,00 €.

Es wurden keine Rückstellungen für unterlassene Instandsetzungen gebildet.

Es bestehen zur Zeit noch 2 Anlagen im Bau, Konto 09610 Umbau Jukuzu Zu Wohnraum und Konto 09640 Neugestaltung Spielplatz Kaisergarten.

Diese Konten sind unter Position 1.2.10 Anlagen im Bau, Aktivseite aufgeführt.

Die Rückstellungen für Versorgungsempfänger haben sich um 4.144,00 € auf 100.697,00 € erhöht. Dieser Betrag setzt sich aus der Zuführung für den aktiven Ortsbürgermeister mit 6.301,00 € und mit der Auflösung von -2.157,00 € für die ehemaligen Ortsbürgermeisterinnen zusammen.

Die sonstigen Rückstellungen haben sich um 297,29 € auf 0,00 € verringert.

Verpflichtungen aus kreditähnlichen Rechtsgeschäften und Leasingverträgen sind der Verwaltung nicht bekannt und wurden nicht berücksichtigt.

Die Forderungen, die Sonderposten und die Verbindlichkeiten sind mit dem Nominalwert erfasst.

Ansonsten verweisen wir auf die Ausführungen zur Bilanzierung und Bewertung in der Eröffnungsbilanz.

Zu den Ziffern 2 bis 7, 10 bis 14, 16 bis 21 des § 48 Abs. 2 GemHVO ergeben sich keine Angaben oder Erläuterungen.

Ziffer 22 Zahl der Mitarbeiter

- 2 Gemeindearbeiter
- 1 Hausmeister -Teilzeit-
- 1 Betreuungskraft Jugendraum
- 1 Hausmeisterin Grillhütte
- 1 Betreuungskraft Seniorenprojekt

Insgesamt handelt es sich um 2,47 Stellen.

Ziffer 23 Mitglieder des Gemeinderates

Legislaturperiode ab 2019

Zantop, Heinz-Otto	Ortsbürgermeister
Meurer, Gudrun	1. Ortsbeigeordnete + Ratsmitglied
Faust, Wolfgang	2. Ortsbeigeordneter + Ratsmitglied
Kopper, Achim	3. Ortsbeigeordneter + Ratsmitglied
Gansen, Burkhard	Ratsmitglied
Gehrke, Torsten	Ratsmitglied
Krokowski, Achim	Ratsmitglied
Lauterborn, Timo	Ratsmitglied
Lemgen, Klaus	Ratsmitglied
Linn-Stein, Svenja	Ratsmitglied
Linn-Seiffert, Andrea	Ratsmitglied
Miltz, Detlef	Ratsmitglied
Mirau, Johann	Ratsmitglied
Rockenfeller, Andreas	Ratsmitglied
Runkel, Uwe	Ratsmitglied
Sperling, Andreas	Ratsmitglied
Zantop, Timo	Ratsmitglied

Eine Mitzugehörigkeit von Posten zu mehreren Bilanzpositionen gemäß § 43 Abs. 2 GemHVO entfällt.

Rechenschaftsbericht der Ortsgemeinde Anhausen 2022

Vorbemerkungen

Dem Rechenschaftsbericht, der mit verschiedenen Ergänzungen und Modifikationen das kommunalwirtschaftliche Pendant zum handelsrechtlichen Lagebericht (§ 289 HGB) ist, sollen nach § 49 Gemeindehaushaltsverordnung (GemHVO) folgende Punkte entnommen werden können:

- eine Darstellung des Verlaufes der Haushaltswirtschaft und die Lage der Gemeinde derart, dass ein den tatsächlichen Verhältnissen entsprechendes Bild vermittelt wird; hierzu ist ein Überblick über die wichtigen Ergebnisse des Jahresabschlusses und Rechenschaft über die Haushaltswirtschaft im abgelaufenen Haushaltsjahr zu geben.
- eine ausgewogene und umfassende, dem Umfang der gemeindlichen Aufgabenerfüllung entsprechenden Analyse der Haushaltswirtschaft und der Vermögens-, Finanz- und Ertragslage.

In die Analyse sollen (produktorientierte) Ziele und Kennzahlen, soweit sie bedeutsam für das Bild der Vermögens-, Finanz- und Ertragslage sind, einbezogen werden. Unter Bezugnahme auf die im Jahresabschluss enthaltenen Ergebnisse sollen diese erläutert werden.

Weiterhin soll der Rechenschaftsbericht auf

- Vorgänge von besonderer Bedeutung, die nach dem Schluss des Haushaltsjahres eingetreten sind
- zu erwartende mögliche Chancen und Risiken für die künftige Entwicklung und zugrunde liegende Annahmen

eingehen.

Der nachfolgende Rechenschaftsbericht geht zunächst auf den allgemeinen Geschäftsverlauf anhand der Bilanz, der Ergebnisrechnung und der Finanzrechnung ein.

Nach dieser globalen Betrachtung werden besondere Einzelpositionen und im Vorjahresvergleich wesentliche Abweichungen im Folgenden erläutert.

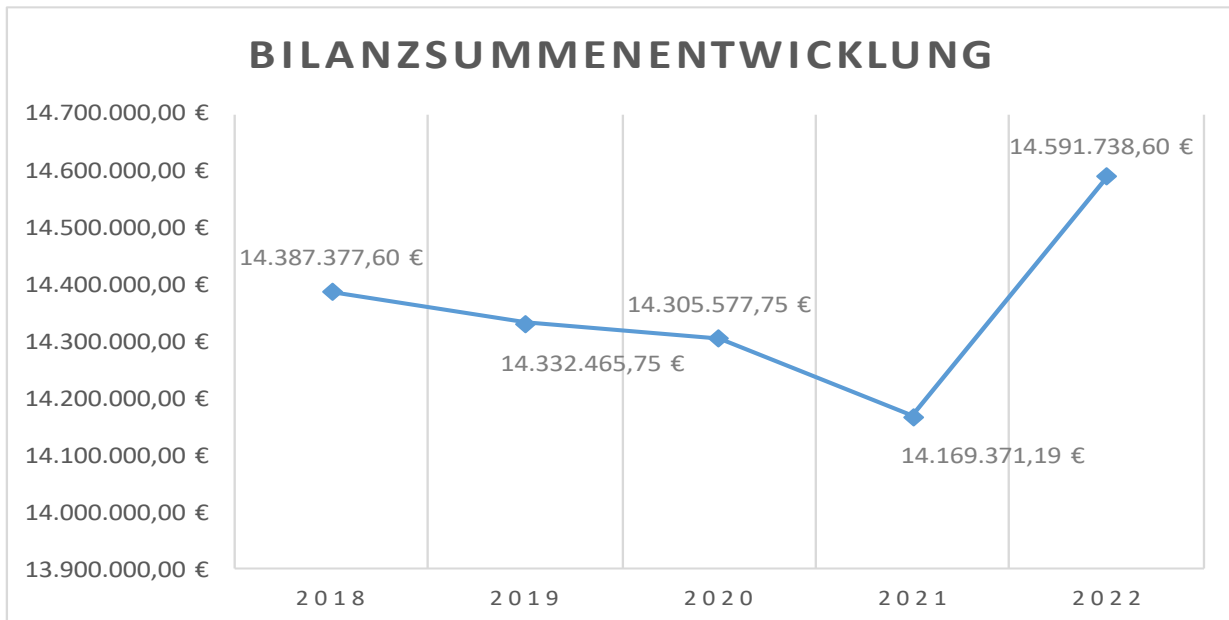
Der Rechenschaftsbericht orientiert sich hierbei an den einschlägigen Vorgaben des 8. Teils der GemHVO (§§ 43 ff. GemHVO).

Geschäftsverlauf 2022

Bilanz

Die Bilanzsumme hat sich gegenüber dem Vorjahr von 14.169.371,19 € um 422.367,41 € auf nunmehr 14.591.738,60 € erhöht.

Seit den letzten fünf Jahren ergibt sich folgende Entwicklung der Bilanzsummen:



Ergebnisrechnung

Der doppische Jahresabschluss 2022 weist einen Überschuss von 395.387,28 € aus.

Der Summe der laufenden Erträge in Höhe von 2.083.110,04 € stehen laufende Aufwendungen in Höhe von 1.669.848,45 € gegenüber.

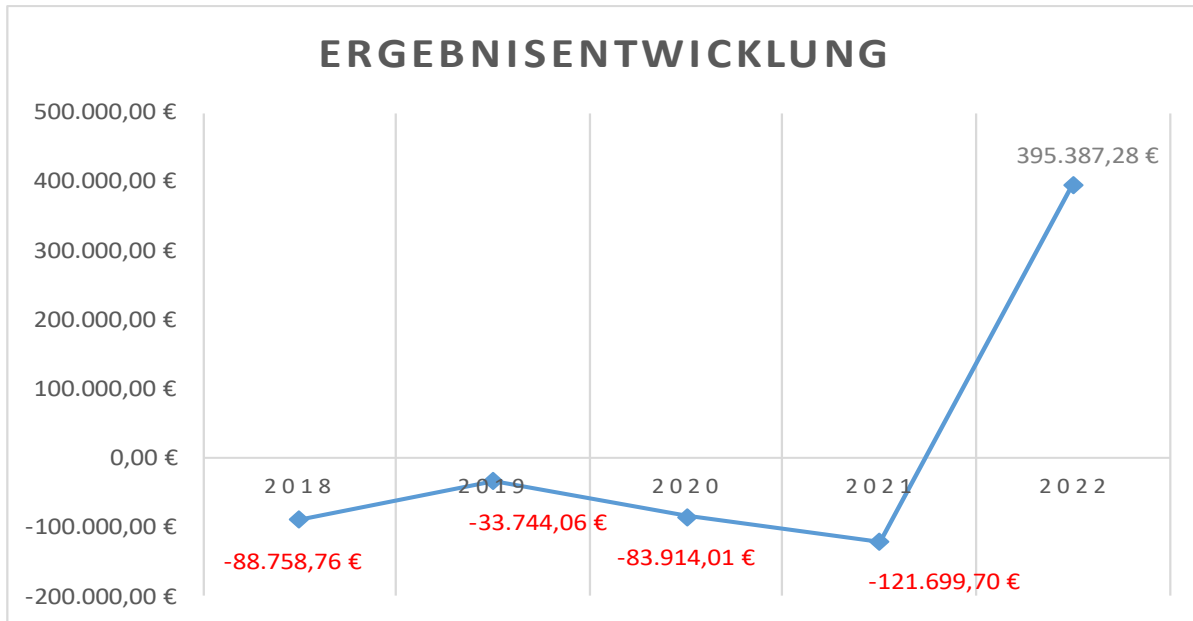
Dies ergibt ein laufendes Ergebnis aus Verwaltungstätigkeit in Höhe von 413.261,59 €.

Hierzu kommen der Saldo der Zins- und sonstigen Finanzerträge und -aufwendungen sowie das Außerordentliche Ergebnis.

Dies führt insgesamt in der Ergebnisrechnung zum o.g. Jahresergebnis.

Zeile	Bezeichnung	Vorjahr	Geschäftsjahr	Differenz	
E8	Summe der laufenden Erträge aus Verwaltungstätigkeit	1.620.361,26 €	2.083.110,04 €	462.748,78 €	↑
E15	Summe der laufenden Aufwendungen aus Verwaltungstätigkeit	1.733.784,50 €	1.669.848,45 €	-63.936,05 €	↘
E16	Laufendes Ergebnis aus Verwaltungstätigkeit	-113.423,24 €	413.261,59 €	526.684,83 €	↑
E19	Saldo der Zins- und sonstigen Finanzerträge und -aufwendungen	-8.276,46 €	-17.874,31 €	-9.597,85 €	↑
E20	Ordentliches Ergebnis	-121.699,70 €	395.387,28 €	517.086,98 €	↑
E21	Außerordentliches Ergebnis	0,00 €	0,00 €	0,00 €	→
E23	Jahresergebnis	-121.699,70 €	395.387,28 €	517.086,98 €	↑

Für die Ergebnisentwicklung ergibt sich somit folgendes Bild:



Finanzrechnung

In der Finanzrechnung finden sich alle Ein- und Auszahlungen der Ortsgemeinde Anhausen im Haushaltsjahr 2022 wieder.

Der Finanzmittelüberschuss (F34) des Jahres 2022 beläuft sich auf 596.647,50 €.

Dieser setzt sich aus

- den laufenden Einzahlungen in Höhe von 1.906.753,68 €,
- den laufenden Auszahlungen in Höhe von 1.436.219,74 €
- dem Saldo der Zinsein- und –auszahlungen in Höhe von -992,00 € und
- dem Saldo der Ein- und Auszahlungen aus Investitionstätigkeit von insgesamt 127.105,56 € zusammen.

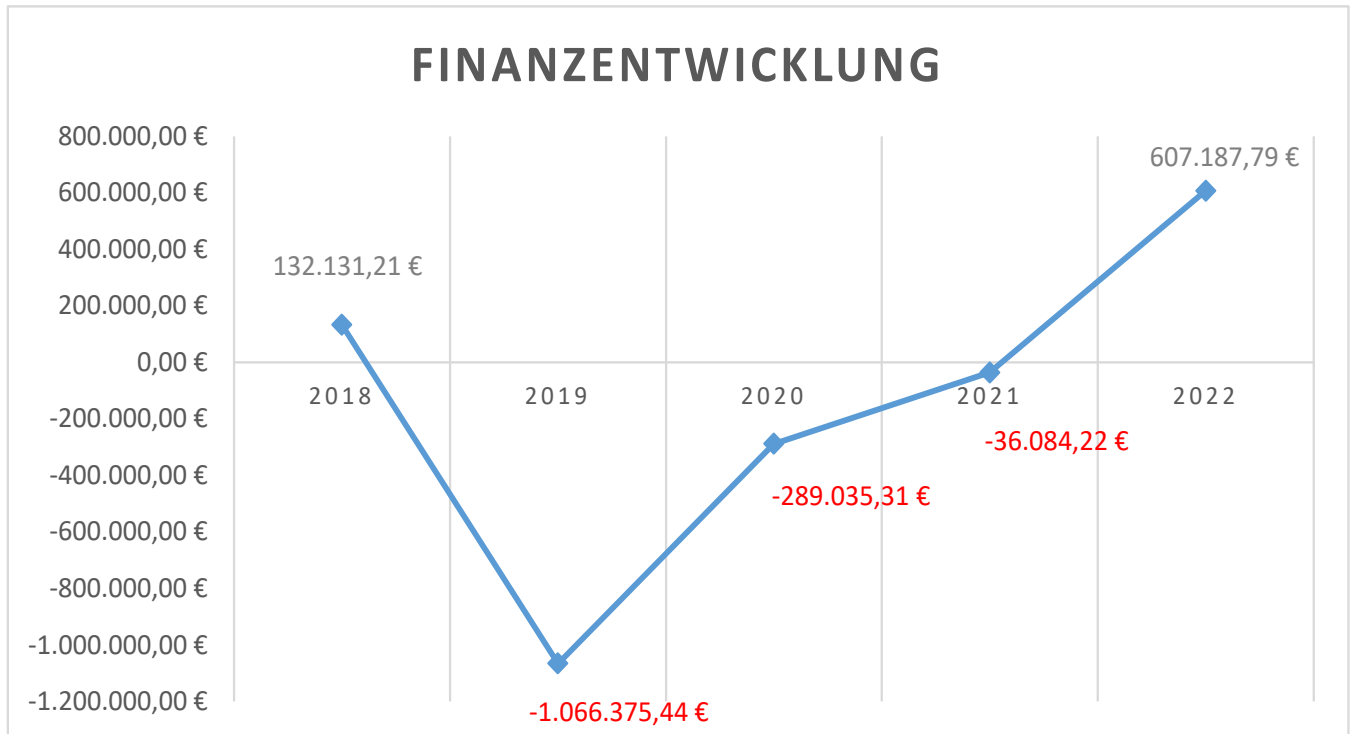
Zeile	Bezeichnung	Vorjahr	Geschäftsjahr	
F23	Saldo der ordentlichen und außerordentlichen Ein- und Auszahlungen	53.032,18 €	469.541,94 €	↑
F33	Saldo der Ein- und Auszahlungen aus Investitionstätigkeit	-87.114,87 €	127.105,56 €	↑
F34	Finanzmittelüberschuss/Finanzmittelfehlbetrag	-34.082,69 €	596.647,50 €	↑
F37	Saldo der Ein- und Auszahlungen aus Investitionskrediten	0,00 €	0,00 €	→
	Finanzmittelüberschuss/Finanzmittelfehlbetrag	-34.082,69 €	596.647,50 €	↑
F39	Saldo der Ein- und Auszahlungen aus Krediten zur Liquiditätssicherung	0,00 €	0,00 €	→
	Finanzmittelüberschuss/Finanzmittelfehlbetrag	-34.082,69 €	596.647,50 €	↑

Zu diesem Überschuss ist der Saldo aus durchlaufenden Geldern, Pos. F 41 (Umsatzsteuer und Jagdpacht) in Höhe von 10.540,29 € zu addieren, sodass sich zum 31.12.2022 eine Veränderung der liquiden Mittel in Höhe von 607.187,79 € ergibt.

Diese durchlaufenden Gelder sind zum 31.12.2022 zwar in den v.g. liquiden Mitteln der Ortsgemeinde Anhausen, stellen aber als treuhänderische Einzahlung einen durchlaufenden Posten dar. Dementsprechend sind sie auch als Verbindlichkeiten bilanziert.

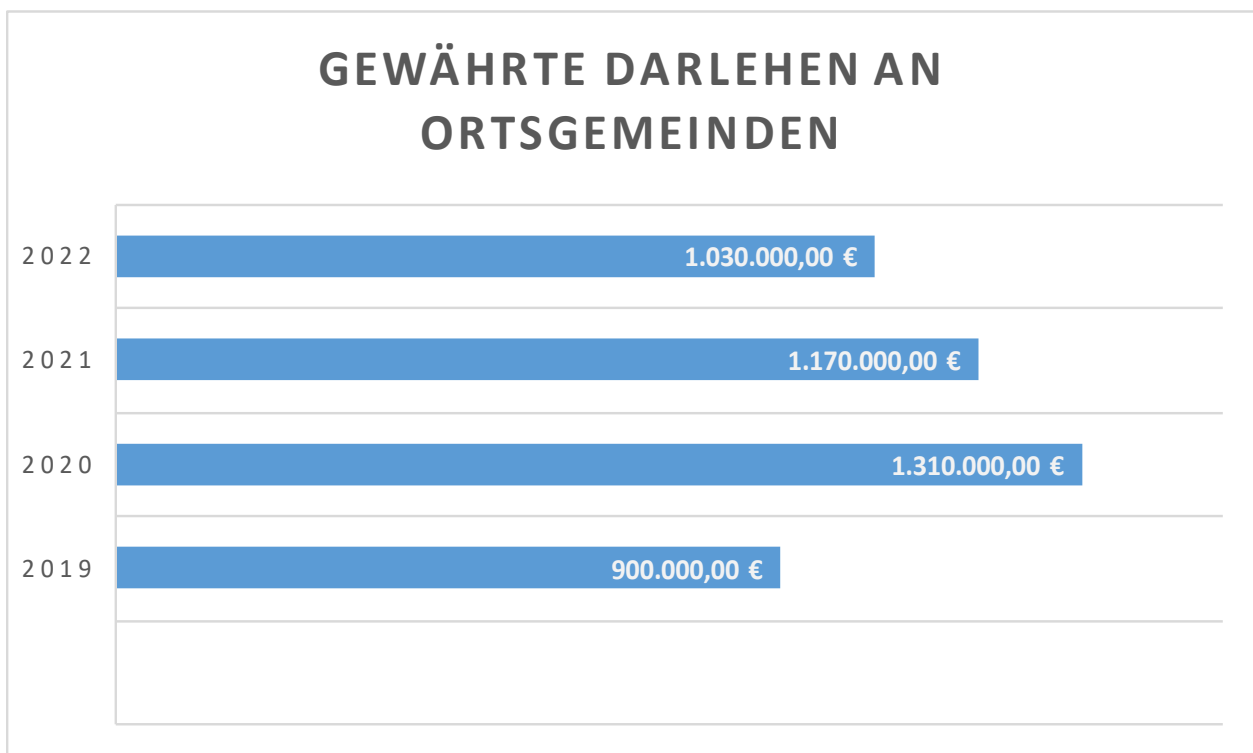
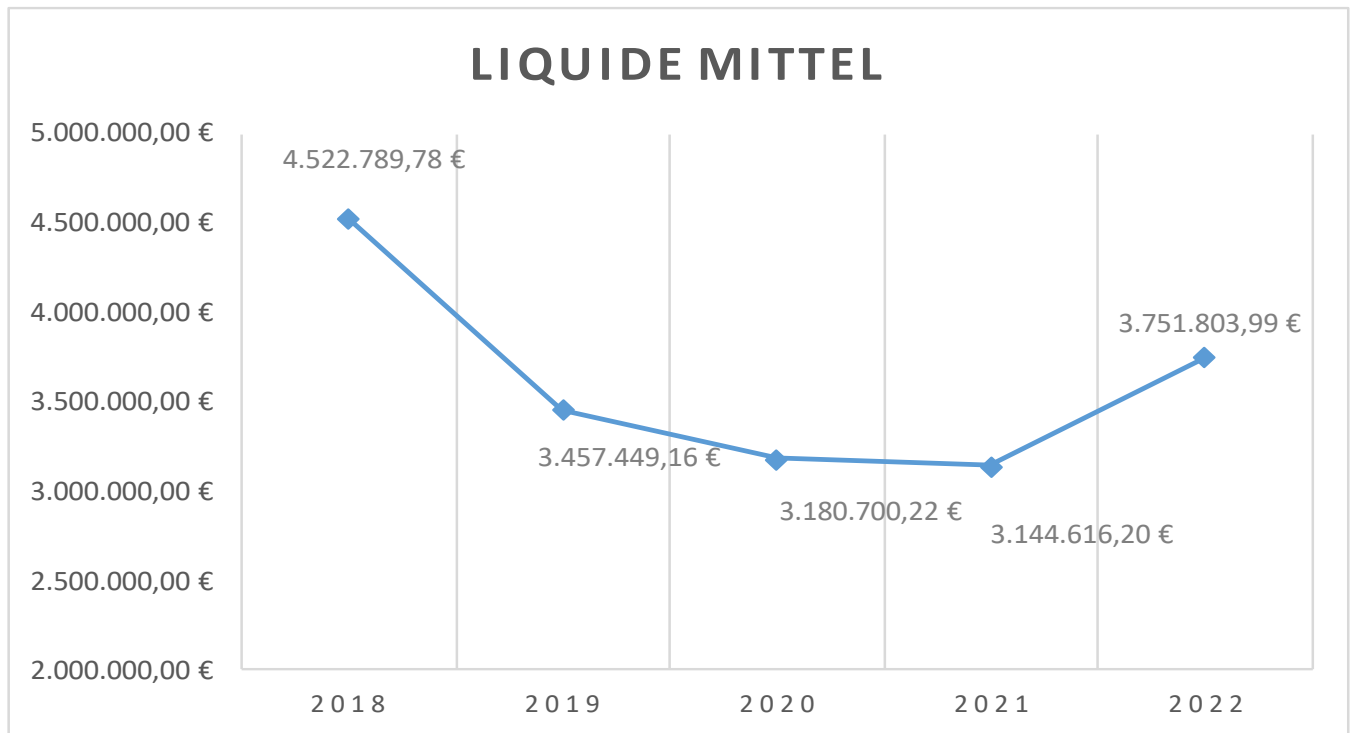
Die liquiden Mittel am 31.12.2022 betragen 3.751.803,99 €, die Ausleihungen an Ortsgemeinden betragen zum 31.12.2022 insgesamt 1.030.000,00 €.

Für die Finanzmittelentwicklung ergibt sich folgendes Bild:



2018-2020 Darstellung F34 und 2019-2022 Darstellung F40

Die Entwicklung der liquiden Mittel stellt sich wie folgt dar:



Detailbetrachtung Bilanz

Im Folgenden werden die beiden Seiten der Bilanz näher erläutert. Auf die Veränderungen durch die regelmäßige aufwandswirksame Abschreibung von Anlagegütern bzw. der regelmäßigen ertragswirksamen Auflösung von Sonderposten wird nicht näher eingegangen.

Es werden lediglich die Bilanzpositionen mit außerordentlichen Zu- bzw. Abgängen dargelegt. Die Gliederung bezieht sich auf die Bilanzposition.

Aktiva

Die Aktivseite der Bilanz („Mittelverwendung“) umfasst folgende Positionen:

1.1.1. Gewerbl. Schutzrechte und ähnliche sowie Lizenzen

Unter dem Konto 01190 Sonstige wird die AiB (Anlage im Bau) Plattform Digitale Dörfer verbucht. Diese erhöht sich um 59.534,96 € auf 144.699,81 €.

1.2.3. Bebaute Grundstücke und grundstücksgleiche Rechte

Unter dem Konto 03190 sonstige Wohnbauten wurde das ehemalige Anwesen Rockenfeller verkauft. Die Bilanzveränderung beträgt -165.682,05 €, die Endsumme 0,00 €.

Siehe hierzu auch Finanzrechnung, Position F26 und Ergebnisrechnung Position E7.

Unter dem Konto 039910 Grillhütte ergibt sich einer Veränderung von -6.812,30 €. Hierin enthalten sind auch die in 2022 durchgeführten Pflasterarbeiten in Höhe von 14.706,77 €. Nach dem Abschreibungslauf ergibt sich dann die neue Bilanzsumme in Höhe von 346.616,56 €.

1.2.7 Maschinen, technische Anlagen, Fahrzeuge

Unter dem Konto 07300 Betriebsvorrichtungen wurde der Zaun am Spielplatz in Höhe von 5.231,24 € verbucht. Nach dem Abschreibungslauf für alle Betriebsvorrichtungen ergibt sich eine Bilanzveränderung in Höhe von -1.627,33 € und eine Gesamtsumme von 37.754,90 €.

1.2.8 Betriebs- und Geschäftsausstattung

Unter dem Konto 08210 Betriebsausstattung wurde das Schweißgerät (1.209,41 €) verbucht. Nach dem Abschreibungslauf für alle Betriebs- und Geschäftsausstattung ergibt sich eine Bilanzveränderung in Höhe von -4.815,08 € und eine Gesamtsumme von 11.872,40 €.

1.2.10 Geleistete Anzahlungen, Anlagen im Bau

Unter der Anlage im Bau (Konto 09610 Umbau JuKuZe zu Wohnraum) wurden insgesamt 137.194,98 € ausgezahlt.

Bei dem Konto 09640: Neugestaltung Spielplatz Kaisergarten wurden insgesamt 666,40 € aufgewendet.

1.3.8. Sonstige Ausleihungen

Die hier ausgewiesenen 1.030.000,00 € betreffen die interkommunale Kreditgewährung.

Die Ortsgemeinde Anhausen hat in 2022 keine neuen Kredite gewährt.

Es erfolgten in 2022 die Tilgungsleistungen in Höhe von 140.000,00 €, so dass der Stand am Ende des Jahres 1.030.000,00 € beträgt.

2.1.3. Fertige Erzeugnisse

Hier wird der Bestand liegendes Holz, d.h. das bereits eingeschlagene aber am Bilanzstichtag noch nicht verkaufte Holz, erfasst.

Der Bestand hat sich von 191,00 € um 272,00 € auf 463,00 € erhöht.

2.2.1. Öffentlich-rechtliche Forderungen

Die v.g. Forderungen steigen im Berichtsjahr von 31.232,55 € um 83.175,68 € auf 114.408,23 € an. Die Veränderung bei den Steuerforderungen beträgt alleine 82.172,53 € und begründet sich hauptsächlich in der Gewerbesteuer und der Grundsteuer B. Ferner wurde eine Pauschalwertberichtigung in Höhe von -1.238,02 € (Konto 21100) getätigt.

2.2.2. Privatrechtliche Forderungen

Hier ist eine Erhöhung der Forderungen von 1.858,82 € um 6.296,69 € auf 8.155,51 € zu verzeichnen. Dabei handelt es sich hauptsächlich um Rechnungen, die Ende Dezember oder sogar im neuen Jahr gebucht wurden, aber dem Jahr 2022 zugerechnet werden müssen. Die Bezahlung erfolgt dann in 2023 und wirkt sich dann dort auf die Finanzrechnung aus.

2.2.6. Forderungen gegen den sonstigen öffentlichen Bereich

Diese Forderungen steigen von 3.266.479,89 € um 606.478,52 € auf 3.872.958,41 € an. Diese entfallen hauptsächlich auf das Konto 17431000, die liquiden Mittel der Ortsgemeinde Anhausen. Diese betragen zum 31.12.2022 insgesamt 3.751.803,99 €, also eine Verbesserung von 607.187,79 €. Dieser Betrag ist identisch mit dem Finanzüberschuss. Siehe auch spätere Erläuterungen zur Finanzrechnung. Die anderen Forderungen sinken also leicht ab.

2.2.7. Sonstige Vermögensgegenstände

Die sonstigen Vermögensgegenstände belaufen sich auf -10.445,66 €, diese ergeben sich hauptsächlich aus Forderungen aus der Vorsteuer.

Passiva

Die Passivseite der Bilanz („Mittelherkunft“) umfasst folgende Positionen.

1.3. Jahresüberschuss/ Jahresfehlbetrag

Der Jahresüberschuss (aus der Ergebnisrechnung) beträgt 395.387,28 €.

2.2.1 Sonderposten aus Zuwendungen

Neben der regelmäßigen ertragswirksamen Auflösung der Sonderposten wurde in 2022 eine Zuwendung von Leader für die AiB digitales Kirchspiel Anhausen in Höhe von 56.240,88 € verbucht. Nach den Auflösungen von Sonderposten ergibt sich bei diesem Konto (23142) die Veränderung in der Bilanz in Höhe von 48.619,76 €.

Dies gilt ebenfalls für das Konto 23140. Hier wurde eine Zuwendung für die Herstellung der Ladeinfrastruktur für Elektrofahrzeuge in Höhe von 848,38 € verbucht. Nach der anteiligen Auflösung ergibt sich eine Veränderung in der Bilanz von 827,94 €.

Insgesamt verändern sich die Sonderposten von 203.092,79 € um 47.930,19 € auf 251.022,98 €.

3.1. Rückstellungen für Pensionen und ähnlichen Verpflichtungen

Für den aktiven Ortsbürgermeister wurden 6.301,00 € zurückgestellt. Eine Auflösung der Rückstellung fand bei den ehemaligen Ortsbürgermeisterinnen in Höhe von -1.338,00 und -819,00 € statt. Die Gesamtveränderung beträgt somit 4.414,00 € (von 96.553,00 € auf 100.697,00 €).

3.4. Sonstige Rückstellungen

Die hier erfassten Rückstellungen für nicht in Anspruch genommenen Urlaub haben sich um 427,53 € auf 5.626,72 € erhöht.

Die Rückstellung für geleistete Überstunden besteht nicht mehr, sie beträgt 0,00 € (Verringerung von -297,29 €).

4.5. Verbindlichkeiten aus Lieferungen und Leistungen

Hierbei handelt es sich um Leistungen, die im Jahr 2022 erbracht wurden, aber erst Anfang 2023 in Rechnung gestellt und gezahlt wurden. Sie werden dem Jahr 2022 wirtschaftlich zugeordnet und stellen damit zum Bilanzstichtag 31.12.2022 Verbindlichkeiten in Höhe von -6.849,28 € dar. Es handelt sich hier bei den negativen Beträgen hauptsächlich um Verbindlichkeiten aus der Vorsteuer sowie um Abrechnungen von Strom bzw. Gas.

4.9. Verbindlichkeiten gegenüber Sondervermögen

Die Anteile an den Pensionsrückstellungen des Revierförsters, dessen Anstellung bei dem Forstzweckverband erfolgt, werden nach Hinweisen der Mittelrheinischen Treuhand als Verbindlichkeit gegenüber dem Verbandes dargestellt.

Die Anteile an diesen Pensionsrückstellungen haben sich im Geschäftsjahr 2022 von 49.701,79 € um 4.523,67 € auf 54.225,46 € erhöht.

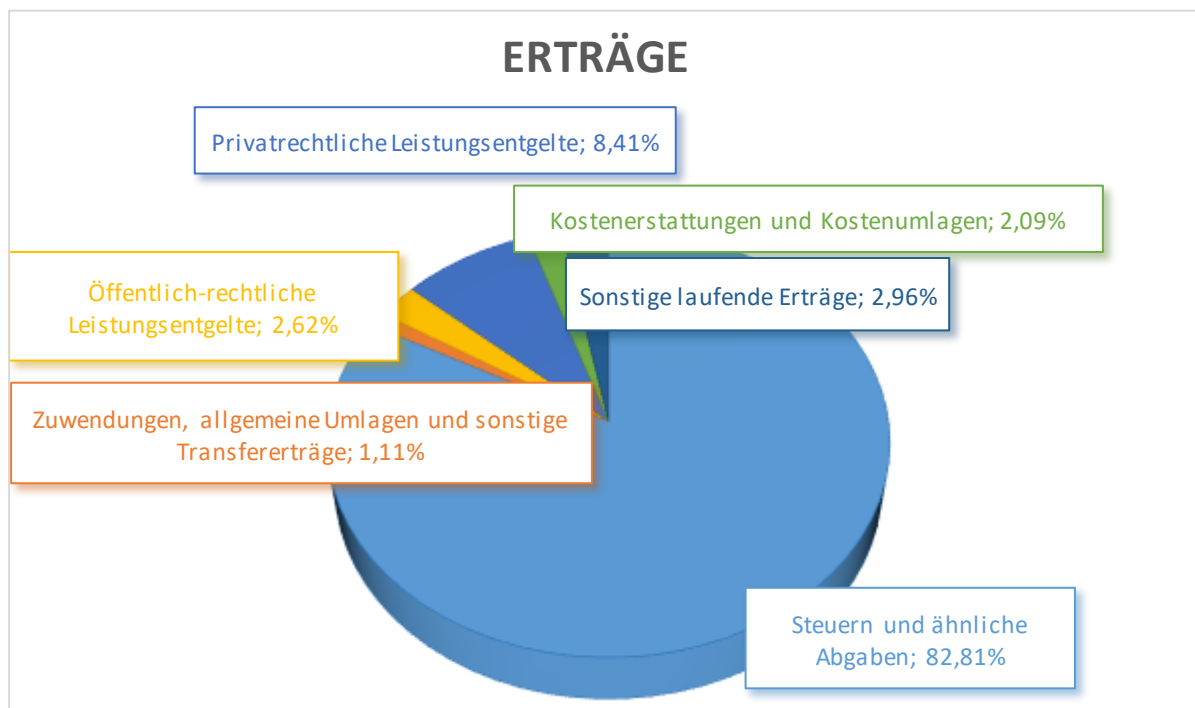
4.10. Verbindlichkeiten gegenüber dem sonstigen öffentlichen Bereich

Zum 31.12.2022 bestehen Verbindlichkeiten gegenüber dem sonstigen öffentlichen Bereich in Gesamthöhe von 40.915,07 €.

Der Betrag ergibt sich hauptsächlich aus der noch abzuführenden Gewerbesteuerumlage mit 22.284,57 € und den zu zahlenden „Strafzinsen“ für die bestehenden liquiden Mittel der Ortsgemeinde für die Jahre 2021 und 2022 in Höhe von 17.430,31 €.

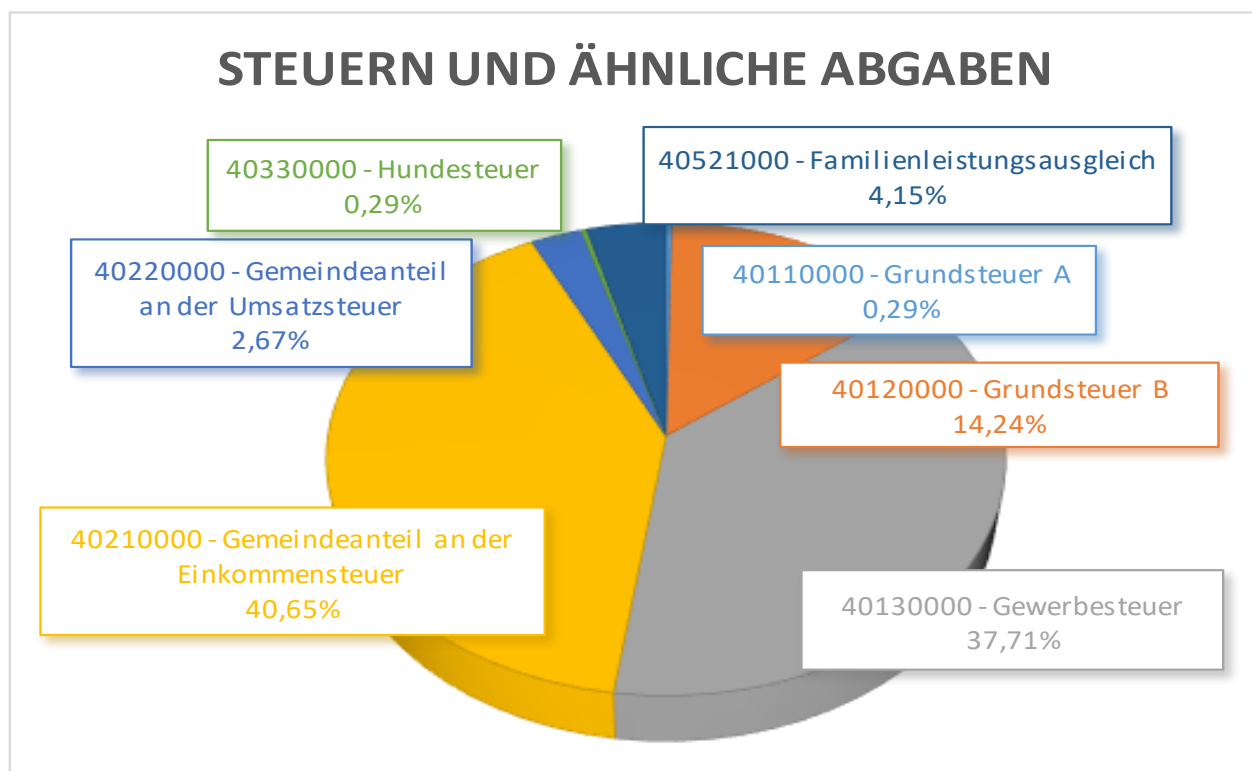
Detailbetrachtung Ergebnisrechnung

Die Erträge der Ortsgemeinde Anhausen setzen sich wie folgt zusammen:



E1 - Steuern und ähnliche Abgaben

Die Erträge aus Steuern und ähnlichen Abgaben setzen sich wie folgt zusammen:



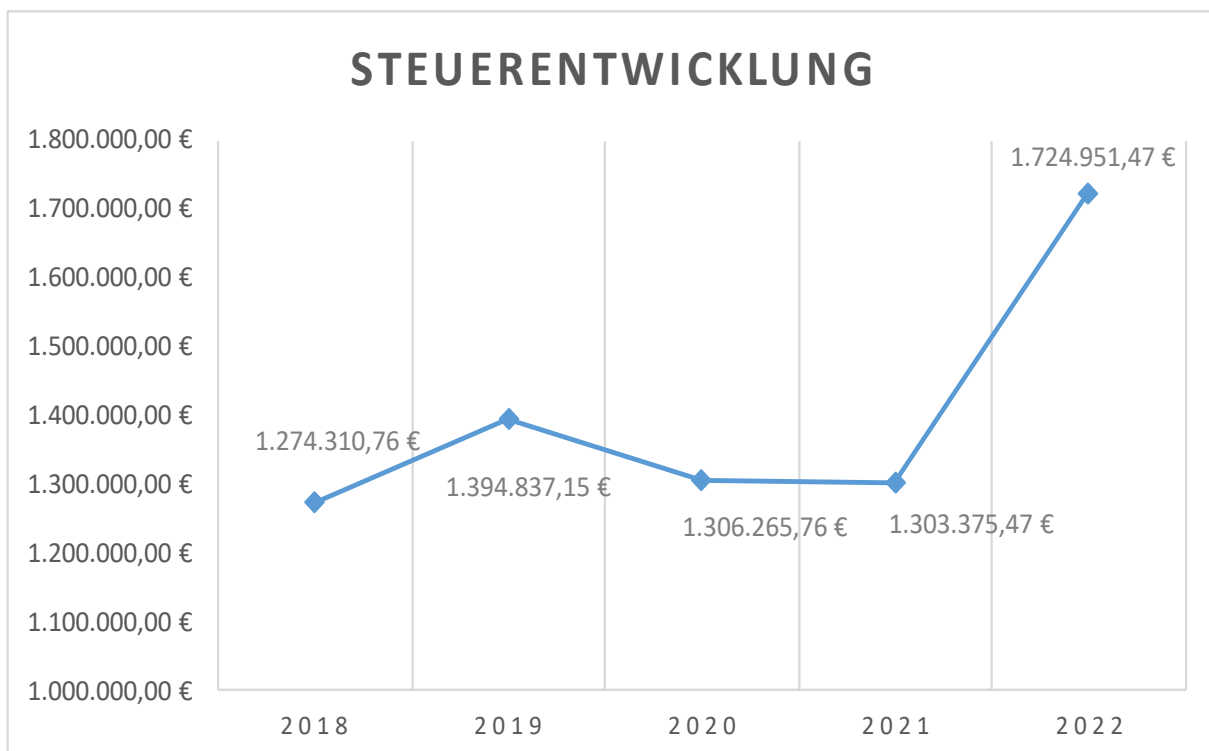
Die Steuern und ähnliche Abgaben lagen im Jahr 2022 um 502.021,37 € über dem Planansatz von

1.222.930,00 €.

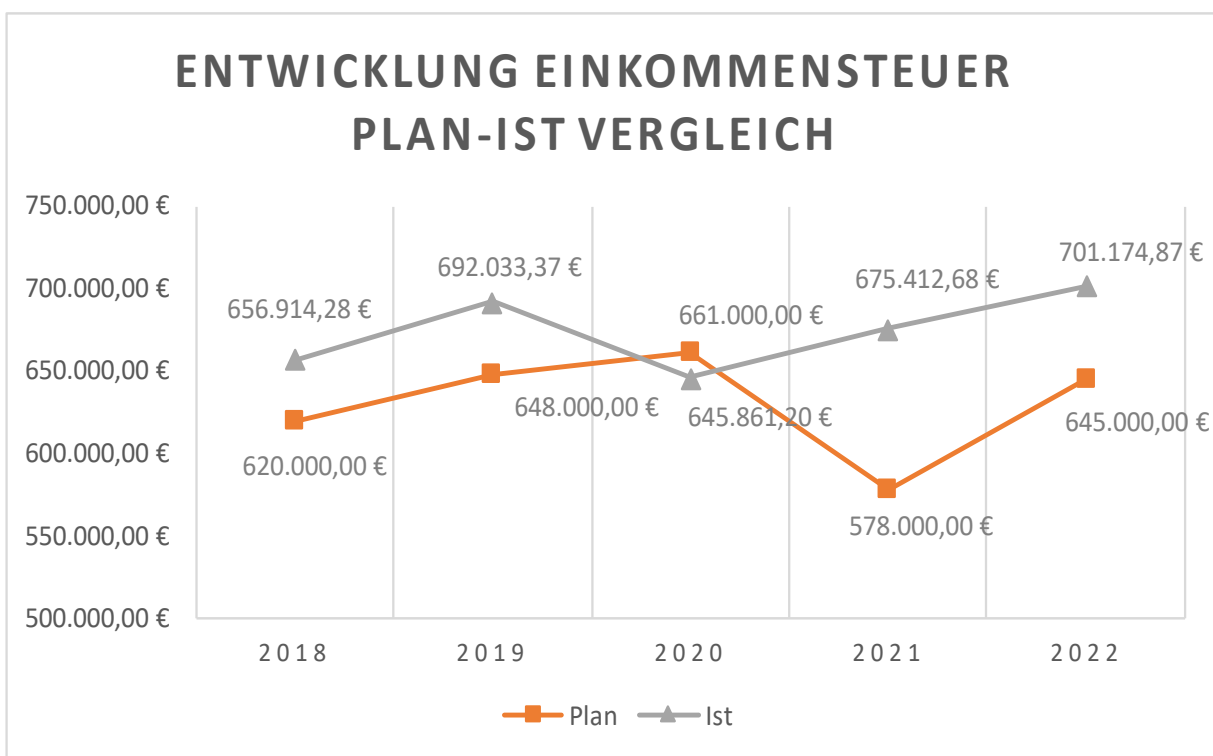
Konto	Steuerart	Plan	Ist	Differenz	
40110	Grundsteuer A	4.860,00 €	4.923,96 €	63,96 €	↗
40120	Grundsteuer B	234.920,00 €	245.663,32 €	10.743,32 €	↗
40130	Gewerbesteuer	210.000,00 €	650.535,67 €	440.535,67 €	↑
40210	Gemeindeanteil an der Einkommensteuer	645.000,00 €	701.174,87 €	56.174,87 €	↗
40220	Gemeindeanteil an der Umsatzsteuer	52.000,00 €	46.076,63 €	-5.923,37 €	↘
40330	Hundesteuer	4.900,00 €	4.957,50 €	57,50 €	↗
40521	Familienleistungsausgleich	71.250,00 €	71.619,42 €	369,42 €	↗
Summe		1.222.930,00 €	1.724.951,37 €	502.021,37 €	

Konto	Steuerart	Ergebnis Vorjahr	Ergebnis 2022	Differenz	
40110	Grundsteuer A	4.880,73 €	4.923,96 €	43,23 €	↗
40120	Grundsteuer B	240.018,68 €	245.663,32 €	5.644,64 €	↗
40130	Gewerbesteuer	259.401,01 €	650.535,67 €	391.134,66 €	↑
40210	Gemeindeanteil an der Einkommensteuer	675.412,68 €	701.174,87 €	25.762,19 €	↗
40220	Gemeindeanteil an der Umsatzsteuer	50.318,00 €	46.076,63 €	-4.241,37 €	↘
40330	Hundesteuer	4.895,00 €	4.957,50 €	62,50 €	↗
40521	Familienleistungsausgleich	68.449,37 €	71.619,42 €	3.170,05 €	↗
Summe		1.303.375,47 €	1.724.951,37 €	421.575,90 €	

Das Aufkommen an Steuern und ähnlichen Abgaben hat sich in den letzten Jahren wie folgt entwickelt:



Nachfolgend wird die Gewerbe- sowie Einkommensteuer mit den Plandaten und dem Ergebnis verglichen.



E2- Zuwendungen, allgemeine Umlagen und sonstige Transfererträge

Die Zuwendungen belaufen sich auf 22.975,72 € und liegen somit um 6.975,72 € über den Haushaltsansätzen.

Dies liegt hauptsächlich an den Mehrerträgen aus dem Bereich Forstwirtschaft mit

- 1.576,67 €, Konto 41441, Zuwendungen für Klimangepasstes Waldmanagement,
- 1.012,00 €, Konto 41442, Zuwendung für Extremwetter und Naturverjüngung sowie

aus dem sonstigen privaten Bereich mit 4.493,58 €. Hier wurden die Zuwendungen vom Naturpark für Ruheliegen verbucht.

E4 Öffentlich-rechtliche Leistungsentgelte

Diese liegen mit 54.668,53 € um 1.348,53 € über den geplanten Haushaltsansätzen und entfallen hauptsächlich auf höhere Benutzungsgebühren.

E5 – privatrechtliche Leistungsentgelte

Die privatrechtlichen Leistungsentgelte waren mit 89.130,00 € geplant, tatsächlich wurden in diesem Bereich Erträge in Höhe von 175.279,83 € erzielt.

Der Mehrertrag im Plan-Ist-Vergleich liegt somit bei 86.149,83 €. Er ergibt sich fast ausschließlich aus dem Verkauf von Vorräten, sprich dem Holzverkauf der Gemeinde.

Die Mieten und Pachten sowie die Erträge der beiden Photovoltaikanlagen liegen nur leicht unter den Ansätzen.

E6 – Kostenerstattungen und Kostenumlagen

Bei den Kostenerstattungen/Kostenumlagen liegen die tatsächlichen Erträge mit insgesamt 43.487,53 € um 15.887,53 € über dem geplanten Wert von 27.600,00 €.

Die höheren Erträge resultieren aus den Lohnkosten der Gemeindearbeiter durch das Verwaltungsamt im Kirchenkreis und das Kirchspiel Anhausen. Es wurden die Jahre 2021 und 2022 verbucht.

E7 - sonstige laufende Erträge

Es ergeben sich höhere laufende Erträge von 19.947,06 € (Haushaltsansatz 41.800,00 €).

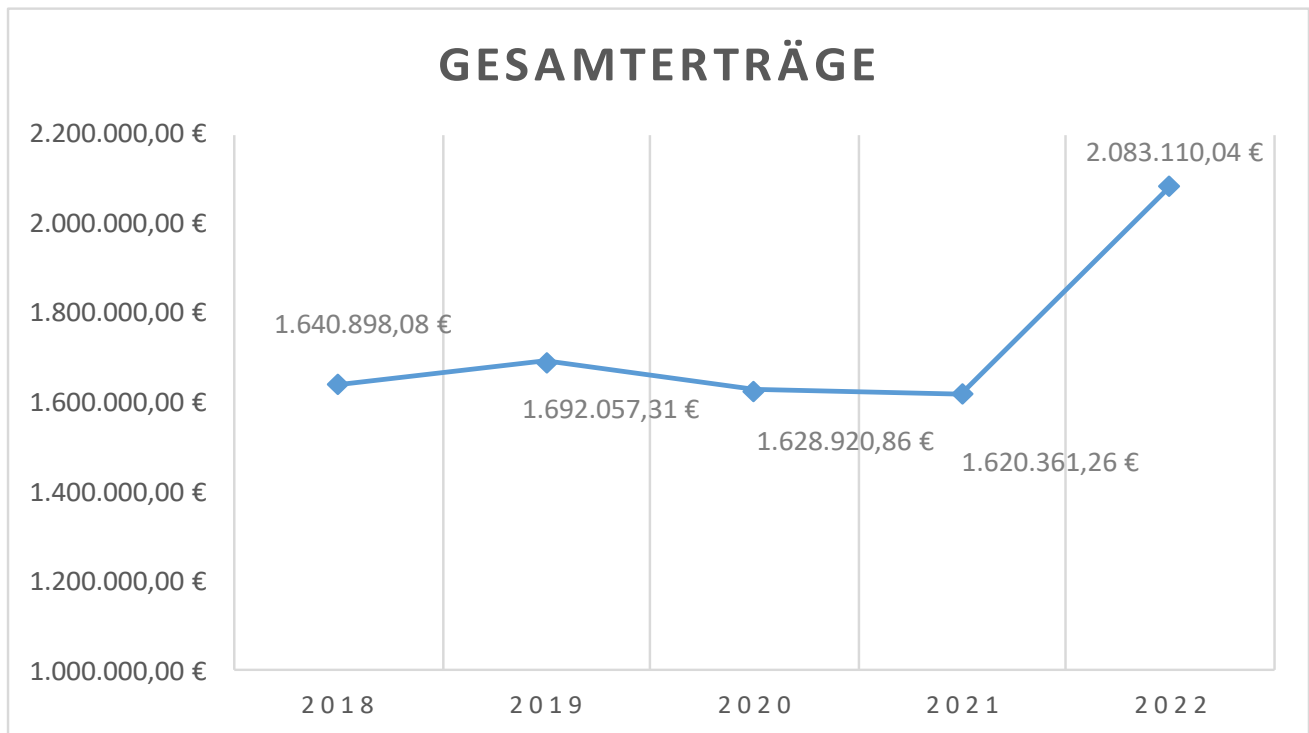
Diese resultieren in der Hauptsache aus Erträgen aus der Veräußerung von Grundstücken. Der Betrag der Ergebnisrechnung in Höhe von 25.855,17 € stellt den Mehrertrag gegenüber dem in der Anlagenbuchhaltung dar. Der Gesamtbetrag des Verkaufes findet sich in der Finanzrechnung, Position F 26.

Die Konzessionsabgaben liegen mit 33.085,77 € mit 7.214,23 € unter dem geplanten Haushaltsansatz von 40.300,00 €.

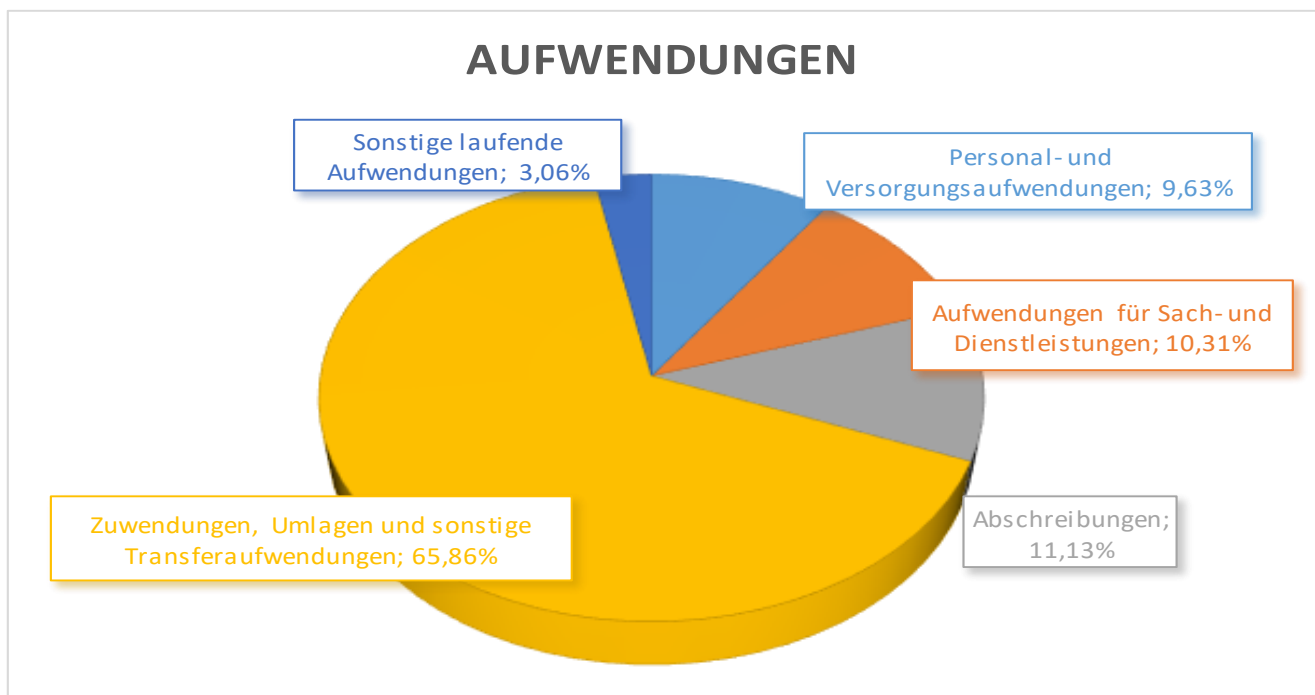
Ebenfalls haben sich Mehrerträge bei der Auflösung der Rückstellungen für die ehemaligen Bürgermeisterinnen sowie von den Urlaubs- und Überstundenrückstellungen der Gemeindearbeiter in Höhe von insgesamt 2.454,29 € ergeben. Diese Beträge sind allerdings nicht zahlungswirksam.

E8 – Summe der laufenden Erträge aus Verwaltungstätigkeit

Die Summe der laufenden Erträge aus Verwaltungstätigkeit beläuft sich auf 2.083.110,04 €. Die Erträge liegen damit um 632.330,04 € über dem Planansatz des Jahres 2022 und auch mit 462.748,78 € über dem Rechnungsergebnis aus 2021.



Die Aufwendungen der Ortsgemeinde Anhausen setzen sich wie folgt zusammen:



E9- Personal- und Versorgungsaufwendungen

Die Personal- und Versorgungsaufwendungen liegen mit 160.848,22 € um 1.868,22 € über den Planwerten. Hierin enthalten sind allerdings Rückstellungsbuchungen von rd. 11.000,00 €, die nicht zahlungswirksam sind.

E10 – Aufwendungen für Sach- und Dienstleistungen

Die Aufwendungen für Sach- und Dienstleistungen liegen mit insgesamt 172.527,48 € um 36.572,52 € unter dem Planansatz.

Einzelne Einsparungen, z.B. u.a. bei den Stromkosten und der Straßenbeleuchtung stehen Mehraufwendungen für sonstige Aufwendungen für Dienstleistungen u.a. gegenüber.

Hier handelt es sich um die Konten 52490, 52920 und 52921, die alle den Bereich Forstwirtschaft betreffen und Mehraufwendungen von 30.246,26 € verursacht haben.

Diese sind natürlich im Zusammenhang mit den Mehrerträgen aus Holzverkauf, sh. E5, Konto 4411 von 93.639,99 € zu sehen.

Bei der Beschaffung von geringwertigen Geräten, Ausstattung u.a. wurde der Haushaltsansatz um 3.731,83 € insgesamt überzogen.

An dieser Stelle wurden die Ruheliegen sowie deren Zuwendung vom Naturpark (sh. Erläuterung zu Position E2) verbucht.

E11 - Abschreibungen

Die Abschreibungen liegen mit 185.868, € um 3.601,64 € unter dem Planansatz in Höhe von 189.470,00 €.

E12 – Zuwendungen, Umlagen und sonstige Transferaufwendungen

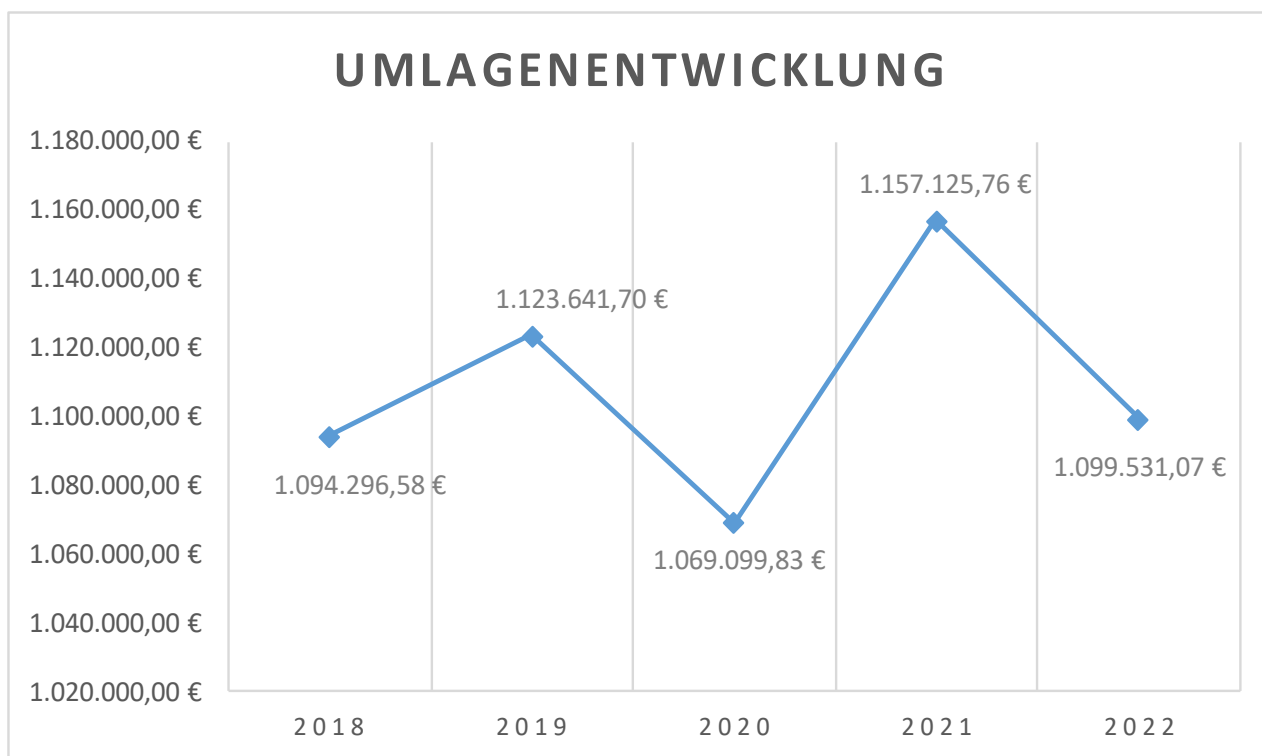
Diese Position liegt mit 1.099.531,07 € um 34.181,07 € über dem Planansatz und setzt sich wie folgt zusammen:

Konto	Aufwandsart	Planung 2022	Ergebnis 2022	Differenz	
54143	Grundschulumlage	51.660,00 €	51.656,00 €	-4,00 €	⬇️
	Anteil der Pers. Kosten für Kiga an Kreis	53.000,00 €	56.485,45 €	3.485,45 €	⬆️
54144	Forstzweckverband	24.770,00 €	24.768,00 €	-2,00 €	⬇️
54150	Privater Bereich	1.800,00 €	1.745,00 €	-55,00 €	⬇️
54310	Gewerbesteuerumlage	19.250,00 €	54.930,62 €	35.680,62 €	⬆️
54421	Kreisumlage	558.390,00 €	560.812,00 €	2.422,00 €	⬆️
54423	Verbandsgemeindeumlage	264.430,00 €	264.429,00 €	-1,00 €	⬇️
54430	Allg. Umlagen an Zweckverbände	92.050,00 €	84.705,00 €	-7.345,00 €	⬇️
	Summe	1.065.350,00 €	1.099.531,07 €	34.181,07 €	

Im Folgenden wird der Vergleich der Aufwände aus dem Vorjahr dargestellt:

Konto	Aufwandsart	Ergebnis Vorjahr	Ergebnis 2022	Differenz	
54143	Grundschulumlage	79.160,00 €	51.656,00 €	-27.504,00 €	↓
	Anteil der Pers. Kosten für Kiga an Kreis	53.280,59 €	56.485,45 €	3.204,86 €	↔
54144	Forstzweckverband	21.120,00 €	24.768,00 €	3.648,00 €	↑
54430	Allg. Umlagen an Zweckverbände	81.406,00 €	84.705,00 €	3.299,00 €	↔
54150	Privater Bereich	11.745,00 €	1.745,00 €	-10.000,00 €	↓
54310	Gewerbesteuerumlage	25.165,17 €	54.930,62 €	29.765,45 €	↑
54421	Kreisumlage	587.073,00 €	560.812,00 €	-26.261,00 €	↘
54423	Verbandsgemeindeumlage	298.176,00 €	264.429,00 €	-33.747,00 €	↘
Summe		1.157.125,76 €	1.099.531,07 €	-57.594,69 €	

Insgesamt ergibt sich bei der Umlagenentwicklung der letzten 5 Jahre folgendes Bild:



E14 – Sonstige laufende Aufwendungen

Veranschlagt waren insgesamt 65.040,00 €, tatsächlich wurden 51.073,32 €, also 13.966,68 € weniger ausgegeben.

Die Aufwendungen verteilen sich auf eine Mehrzahl von Mehr- und Minderaufwendungen.

Die größten Abweichungen bzw. Minderaufwendungen ergeben sich bei den sonstigen Geschäftsausgaben (Konto 56329) in Höhe von 9.001,83 € Seniorenveranstaltungen/Projekt sowie bei Aufwendungen für Bebauungspläne mit 20.000,00 €.

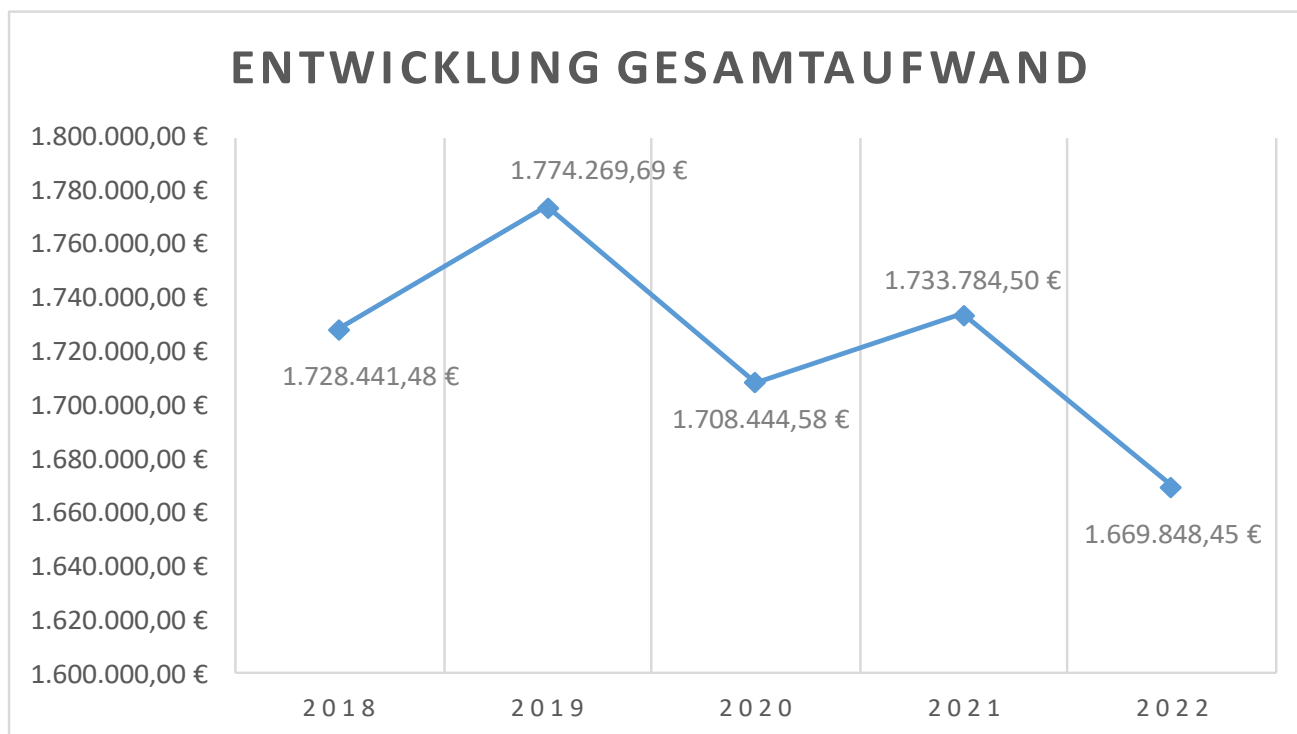
Es ergeben sich ebenfalls bei dem Konto 56512 (Sachanlagen) Mehraufwendungen mit 20.465,22 € aus der Verkauf des ehemaligen Anwesens Rockenfeller. Es handelte sich hier um zwei Grundstücks- und Gebäudeteile, die im Abgleich mit der Anlagenbuchhalten sowohl einen Ertrag (sh. E6) als auch einen Aufwand darstellten.

Unter dem Konto 565520 (Pauschalwertberichtigung) wurden 1.238,02 € verbucht.

E15 – Summe der laufenden Aufwendungen aus Verwaltungstätigkeit

Die Summe der laufenden Aufwendungen aus Verwaltungstätigkeit liegt mit insgesamt 1.669.848,45 € um 18.091,55 € unter dem Planansatz von 1.687.940,00 €.

Die Aufwandsentwicklung der letzten 5 Jahre stellt sich wie folgt dar:

E17 Zinserträge und sonstige Finanzerträge

Es waren 2.600,00 € an Zinserträgen veranschlagt. Durch Rückzahlungen aus der Vollverzinsung der Gewerbesteuer ergibt sich ein negativer Ertrag von -61,00 €.

E18 Zinsaufwendungen und sonstige Finanzaufwendungen

Die Zinsaufwendungen waren mit 1.500,00 € geplant. Tatsächlich sind Zinsen in Höhe von 17.813,31 € angefallen. Es handelt sich hier hauptsächlich um die „Strafzinsen“ für die bestehenden liquiden Mittel für die Jahre 2021 und 2022 in Höhe von 17.430,31 €.

E23 Jahresergebnis

Der Jahresfehlbetrag wurde mit -236.060,00 € geplant, tatsächlich ergibt sich aber ein Jahresüberschuss in Höhe von 395.387,28 €, also eine Verbesserung von 631.447,28 €.

Detailbetrachtung Finanzrechnung

In der Finanzrechnung finden sich bis auf kleinere Abweichungen die v.g. Ergebnisse aus der Ergebnisrechnung mit Ausnahme der nicht zahlungsrelevanten Vorgänge (Abschreibungen, Auflösung von Sonderposten, Zuführungen und Entnahmen aus Rückstellungen usw.) wieder.

Um Wiederholungen zu vermeiden wird daher nicht näher auf die einzelnen Ansätze der Einzahlungen und Auszahlungen eingegangen. Dies betrifft die Positionen F 1 bis einschließlich F 22 der vorliegenden Finanzrechnung.

Der Saldo der ordentlichen und außerordentlichen Ein- und Auszahlungen (F23) beträgt 469.541,94 €, geplant waren –98.910,00 €, also eine Verbesserung von 568.451,94 €.

Zusätzlich zu den Festsetzungen der Ergebnisrechnung sind in der Finanzrechnung die Ein- und Auszahlungen im Zusammenhang mit Investitionen und Beiträgen ersichtlich.

F 24 Einzahlungen aus Investitionszuwendungen

Unter dem Konto 68140 wurde eine Zuwendung für die Ladeinfrastruktur für Elektroautos in Höhe von 848,38 € eingezahlt.

An Leaderzuwendungen für die Maßnahme „Digitale Dörfer“ wurden 56.240,88 € eingezahlt (Konto 68142).

F26 - Sonstige Investitionseinzahlungen

Die Einzahlungen betragen 311.072,00 € und entfallen auf:

- Verkauf des ehemaligen Anwesens Rockenfeller 171.072,00 € und
- die Tilgungsleistungen der drei Ortsgemeinden für die ihnen gewährten Darlehen 140.000,00 €.

F28 - Auszahlungen für immaterielle Vermögensgegenstände

Unter dem Konto 78410 wurden 64.754,96 € für die Maßnahme Digitale Dörfer ausgezahlt. Hier bestand eine Haushaltsermächtigung, die systembedingt nicht dargestellt wird. Es besteht deshalb Haushaltsüberschreitung in Höhe von rd. 28.100,00 €.

F29 - Auszahlungen für Sachanlagen

Im Jahr 2022 wurden insgesamt 176.300,74 € in neue Sachanlagen investiert.

Diese verteilen sich wie folgt:

Konto	Maßnahme	Betrag
78523	Zaun für Spielplatz	5.231,24 €
78533	AiB Pflasterarbeiten u.a. Grillhütte	14.706,77 €
78571	Beschaffung Schweißgerät	1.209,41 €
78593	AiB Umbau JuKuZe zu Wohnraum	154.486,92 €
78594	AiB Neugestaltung Spielplatz Kaisergarten	666,40 €
		<u>176.300,74 €</u>

Bezeichnung	Vorjahr	Geschäftsjahr	Differenz
Saldo der ordentlichen und außerordentlichen Ein- und Auszahlungen	53.032,18 €	469.541,94 €	416.509,76 € ↑
Summe der Einzahlungen aus Investitionstätigkeit	180.019,11 €	368.161,26 €	188.142,15 € ↑
Summe der Auszahlungen aus Investitionstätigkeit	267.133,98 €	241.055,70 €	-26.078,28 € ↓
Saldo der Ein- und Auszahlungen aus Investitionstätigkeit	-87.114,87 €	127.105,56 €	214.220,43 € ↑
			0,00 €
Finanzmittelüberschuss/Finanzmittelfehlbetrag	-34.082,69 €	596.647,50 €	630.730,19 € ↑
Saldo der durchlaufenden Gelder	-2.001,33 €	10.540,29 €	12.541,62 € ↑
Saldo der Ein- und Auszahlungen aus Finanzierungstätigkeit	-36.084,02 €	607.187,79 €	643.271,81 € ↑

Die neu gebildeten Haushaltsermächtigungen (die Ermächtigungen von 2021 nach 2022) befinden sich auf der letzten Seite des Rechenschaftsberichtes.

Kennzahlen

In dem nachfolgendem Abschnitt werden Kennzahlen zur Vermögens-, Finanz- und Ertragslage dargestellt und erläutert, wie in § 49 GemHVO gefordert.

Die Kennzahlen sollen die Analyse der Haushaltswirtschaft sowie der Vermögens-, Finanz- und Ertragslage unterstützen. Die Analyse sollte ausgewogen, umfassend und dem Umfang der Aufgabenerfüllung entsprechend ausfallen.

In den kommenden Jahren werden die ermittelten Kennzahlen überprüft und weiterentwickelt.

Kennzahl	Formel	2021	2022
Anlageintensität	Anlagevermögen / Bilanzsumme	76,78	72,67
Eigenkapitalquote	Eigenkapital / Bilanzsumme	86,49	86,69
Eigenkapitalquote 2	Eigenkapital + 2/3 SoPo / Bilanzsumme	94,63	94,61
Deckungsgrad 2	Eigenkapital + langfristiges Fremdkapital / Anlageverm.	112,65	119,29
Anlagenabnutzungsgrad	Kumm. AfA Sachanl. / Sachanl.verm. historisch * 100	23,68	25,04

Die Anlagenintensität zeigt das Verhältnis von Anlagevermögen zur Bilanzsumme. Dieser Wert liegt bei der Ortsgemeinde Anhausen bei 72,67 % und beschreibt den Anteil des Anlagevermögens an der Bilanzsumme und dessen langfristige Gebundenheit.

Die Eigenkapitalquote bestimmt das Verhältnis von Eigenkapital zur Bilanzsumme. Ziel ist eine angemessene Eigenkapitalquote. Die Eigenkapitalquote von 86,69 % (Bilanz 2021 = 86,49 %) ist gut.

Derzeit liegen allerdings erst wenige Richtgrößen für eine "gute" Eigenkapitalquote von Gebietskörperschaften vor. Ein Fremdvergleich mit anderen Gebietskörperschaften ist daher derzeit nur unter Vorbehalt möglich.

Eine hohe Eigenkapitalquote gibt an, dass die Gemeinde wenig Fremdkapital in Anspruch nehmen muss.

Bei einem Fremdvergleich mit anderen Gebietskörperschaften ist insbesondere das zugrunde gelegte Bewertungskonzept zu berücksichtigen. Die Eigenkapitalquote 2 gibt das Verhältnis von Eigenkapital und Sonderposten zur Bilanzsumme wieder.

Der Deckungsgrad 2 gibt das Verhältnis von Eigenkapital und langfristigem Fremdkapital zum Anlagevermögen wieder.

Ziel ist die Deckung des Anlagevermögens (langfristiges Vermögen) durch Eigenkapital und langfristiges Fremdkapital. Diese Kennzahl zählt zu den langfristigen Deckungsgraden.

Der Anlagenabnutzungsgrad gibt das Verhältnis der kumulierten Abschreibung auf das Sachanlagevermögen zu historischen Werten des Sachanlagevermögens wieder. Diese Kennzahl dient als Anhaltspunkt für das Alter der Sachanlagen und weist auf erforderlichen Modernisierungsbedarf hin.

Die Eigenkapitalreichweite bestimmt das Verhältnis von Eigenkapital zum Jahresfehlbetrag. Die Ermittlung dieser Kennzahl ist nur dann sinnvoll möglich, wenn ein Jahresfehlbetrag ausgewiesen wird und die in die Berechnung eingehenden Größen "Eigenkapital" und "Jahresfehlbetrag" im Verlauf mehrerer Jahre annähernd gleich bleiben. Aus dieser Kennzahl kann prognostiziert werden, wie oft ein entstandener Jahresfehlbetrag durch das vorhandene Eigenkapital ausgeglichen werden kann. Dadurch wird auf den Zeitpunkt hingewiesen, an dem möglicherweise ein "nicht durch Eigenkapital gedeckter Fehlbetrag" entstehen könnte.

Haushaltsausgleich

Gemäß § 18 Abs. 2 GemHVO ist der Haushalt in der Rechnung ausgeglichen, wenn:

1. die Ergebnisrechnung mindestens ausgeglichen ist und

2. in der Finanzrechnung der Saldo der ordentlichen und außerordentlichen Ein- und Auszahlungen gemäß § 2 Abs. 1 Satz 1 Posten F 23 ausreicht, um die Auszahlungen zu planmäßigen Tilgung aus Investitionskrediten zu decken, soweit die Auszahlungen zur planmäßigen Tilgung von Investitionskrediten nicht anderweitig gedeckt sind und
3. in der Bilanz kein negatives Eigenkapital („nicht durch Eigenkapital gedeckter Fahlbetrag“) auszuweisen ist.

Die Ergebnisrechnung schließt zum Jahresende 2022 mit einem Überschuss von 395.387,28 € und die Finanzrechnung mit einem Überschuss von 596.647,50 € (Veränderung der liquiden Mittel: +607.187,79 €, sh. Erläuterung Finanzrechnung) ab.

Der Haushaltsausgleich wurde folglich erreicht.

Die Schlussbilanz weist zum 31.12.2022 kein negatives Eigenkapital aus.

Die Ortsgemeinde Anhausen hat liquide Mittel in Höhe von 3.751.803,99 € zum 31.12.2022. Außerdem wurden Darlehen in Höhe von 1.030.000,00 € (Stand: 31.12.2021) an andere Ortsgemeinden gewährt.

Wesentliche Vorgänge

Siehe hierzu Ausblick über die zukünftige Entwicklung.

Haushaltsplan 2022

Nach Vorlage des Entwurfs der Haushaltssatzung mit Haushaltsplan für das Haushaltsjahr 2022 wurde dieser durch den Ortsbürgermeister am 13.12.2021 vorgestellt, die Haushaltsberatung und Beschlussfassung fand ebenfalls am 13.12.2021 statt. Die Kenntnisnahme durch die Kreisverwaltung Neuwied erfolgte am 02.02.2022 und die Bekanntmachung am 11.02.2022.

Jahresabschluss 2022

Dieser Jahresabschluss der Ortsgemeinde Anhausen umfasst die so genannte 3-Komponenten-Rechnung (1. Vermögensrechnung = Bilanz, 2. Ergebnisrechnung = Gewinn- und Verlustrechnung, 3. Finanzrechnung = Cashflow-Rechnung).

Budget und wesentliche Plan-/Ist-Abweichungen

Die mit der Einführung der Doppik einhergehende Budgetierung wurde auf Grund der Größe der Ortsgemeinde und des sich daraus ergebenden Aufgabenspektrums verzichtet. Die Budgetverantwortung liegt ausschließlich beim Ortsbürgermeister.

Das bedeutet, dass die Verantwortung zentralisiert ist, dies gilt ebenso für die Produktorientierung und Ergebnissteuerung.

Erhebliche Abweichungen im Plan-Ist-Vergleich sind im Anhang dargestellt.

Da die Rechnungen auf Kontenebene heruntergebrochen sind, ist ein Vergleich hier möglich (eine Abweichung kann durchaus durch ein Kontenwechsel entstehen ohne dass eine Budgetabweichung vorliegt).

Ausblick über die zukünftige Entwicklung / Geschäftsrisiken

Hier gelten die Ausführungen des letzten Rechenschaftsberichtes auch weiterhin.

Steuerentwicklung

Die Steuerentwicklung in der Ortsgemeinde Anhausen ist auch von der allgemeinen Konjunkturentwicklung abhängig.

Die Gewerbesteuererträge hatten sich in den letzten Jahren auf einen Schnitt von ca. 250.000,00 € eingependelt. In 2022 ergaben sich wesentlich höhere Erträge von rd. 600.000,00 €.

Ebenso hat sich die Einkommenssteuer (trotz negativer Prognosen durch Corona) positiv verändert. Sie ist in den vergangenen zwei Jahren angestiegen.

Der Anteil an der Umsatzsteuer ist leicht gesunken,

Die übrigen Steuereinnahmen sind relativ konstant und demzufolge sicher zu kalkulieren.

Trotz der beträchtlichen liquiden Mittel sollte die Ortsgemeinde Anhausen gerade im Hinblick auf die etwas rückläufigen Steuereinnahmen auch in Zukunft auf eine sparsame und wirtschaftliche Mittelverwendung achten.

Die Ortsgemeinde Anhausen ist künftig auch darauf angewiesen, sämtliche Einnahmequellen bestmöglich auszuschöpfen, weshalb die Steuerhebesätze daher auf die neuen Nivellierungssätze angepasst werden sollten.

Chancen, Zielsetzung und Strategien

Die in der Überschrift genannten Punkte müssten von der Gemeindeverwaltung bzw. vom Gemeinderat formuliert und dargestellt werden.

Risikosicherung

Ein spezielles Controlling ist bisher noch nicht eingerichtet. Im Rahmen der laufenden Haushaltsüberwachung ist jedoch sichergestellt, dass rechtzeitig auf entsprechende Veränderungen im Einnahmen- und Ausgabenbereich reagiert werden kann.

Anhausen, den 12. Juni 2023

Heinz-Otto Zantop, Ortsbürgermeister

Forderungsübersicht 2022

Nr. Art
(gemäß § 47 Absatz 4 Nummer 2.2 GemHVO)

Nr.	Art	in EUR	
		Stand zum 31.12.2022 (Bilanzwert)	Stand zum 31.12.2021 (Bilanzwert)
1	Forderungen und sonstige Vermögensgegenstände	3.986.314,51	3.288.765,02
1.1	Öffentliche-rechtliche Forderungen, Forderungen aus Transferleistungen	115.646,25	31.232,55
	<i>15150000 Gebührenforderungen gegen den privaten Bereich</i>	340,00	-105,00
	43210.20003 Benutzungsgebühren Dorfgemeinschaftshaus	340,00	45,00
	43210.20005 Benutzungsgebühren Grillhütte	0,00	-150,00
	<i>15350000 Steuerforderungen gegen den privaten Bereich</i>	113.510,08	31.337,55
	40120.20000 Grundsteuer B	9.198,93	4.671,98
	40130.20000 Gewerbesteuer	104.083,65	26.395,86
	40330.20000 Hundesteuer	227,50	269,71
	<i>15450000 Forderungen aus Transferleistungen gegen den privaten Bereich</i>	1.796,17	0,00
	41441.00000 Zuweisung vom Bund (z.B. Bundeswaldprämie)	1.576,67	0,00
	44250.20021 Erst. von Nebenkosten anl. Benutzungs DGH	219,50	0,00
1.2	Privatrechtliche Forderungen aus Lieferungen und Leistungen	-2.290,15	-8.947,42
	<i>16500000 Forderungen aus Lieferungen und Leistungen gegen den privaten Bereich</i>	8.155,51	1.858,82
	17932.20002 Vorsteuer 19 %	0,00	0,83
	17932.20003 Vorsteuer 19 %	0,00	621,69
	37961.00001 Umsatzsteuer 7% (ohne PK-Verknüpfung)	-11,18	0,00
	37962.20000 Umsatzsteuer 19 %	-23,00	0,00
	37962.20002 Umsatzsteuer 19 %	-118,78	0,00
	37962.20003 Umsatzsteuer 19 %	-2.015,29	0,00
	37962.20006 Umsatzsteuer 19 %	0,00	21,54
	44110.20004 Holzverkauf 19% USt - Erträge aus Verkäufen von Vorräten	52,00	101,23
	44110.20005 Holzverkauf 7% USt - Erträge aus Verkäufen von Vorräten -PK-	118,76	0,00
	44110.20011 Erträge E-Ladesäule 19% USt	0,00	113,52
	44120.20003 Mieten und Pachten	0,00	300,00
	44120.20006 Mieten	1,00	0,00
	44120.20010 Landpacht / PK	36,92	36,92
	44250.20001 Nebenkosten für Wohnung Neuwieder Straße	52,99	100,00
	44250.20002 Nebenkosten u.a. Jagdhaus	0,00	418,13
	44250.20004 Nebenkosten u.a. Wohnung Auf dem Löh	-870,50	152,06
	44250.20023 Kostenerstattungen u. -umlagen / vom privaten Bereich (Versicherungen) u.s.w.	0,00	-7,10
	44290.20000 Kostenerstattungen u. -umlagen / von Sonstigen (z.B. Lohnkosten Kiga)	10.495,00	0,00
	46250.20000 Konzessionsabgaben	437,59	0,00
	<i>17630007 Sonstige Vermögensgegenstände gegen den sonstigen privaten Bereich (Debitoren)</i>	810,00	262,00
	47200.20000 Zinsen aus Stundungen und Verrentungen	615,00	215,00
	47920.20000 Vollverzinsung aus Gewerbest.(§ 233a AO)	195,00	47,00
	<i>17931000 Vorsteuer 7%</i>	-237,95	-186,83
	17931.40000 Vorsteuer 7%	-51,12	0,00
	99996.10116 Vorsteuer 7%	-186,83	-186,83

Forderungsübersicht 2022

(gemäß § 47 Absatz 4 Nummer 2.2 GemHVO)

Nr.	Art	Stand zum	Stand zum
		31.12.2022 (Bilanzwert)	31.12.2021 (Bilanzwert)
in EUR			
17932000	Vorsteuer 19 %	-11.017,71	-10.881,41
17932.20002	Vorsteuer 19 %	-0,83	-0,83
17932.20003	Vorsteuer 19 %	-621,69	-621,69
17932.80002	Vorsteuer 19 %	0,01	96,43
17932.80003	Vorsteuer 19 %	49,13	0,00
17932.80005	Vorsteuer 19 %	-2.545,88	-2.456,87
99996.10117	Vorsteuer 19 %	-7.898,45	-7.898,45
1.3	Forderungen gegen verbundene Unternehmen	0,00	0,00
1.4	Forderungen gegen Unternehmen, mit denen ein Beteiligungsverhältnis besteht	0,00	0,00
1.5	Forderungen gegen Sondervermögen, Zweckverbände, Anstalten des öffentlichen Rechts, rechtsfähige kommunale Stiftungen	0,00	0,00
1.6	Forderungen gegen den sonstigen öffentlichen Bereich	3.872.958,41	3.266.479,89
15140000	Gebührenforderungen gegen den öffentlichen Bereich	1.000,00	0,00
43210.20001	z.B. Sondernutzungs Erlaubnisse, Entgelte für die Benutzung v. öffentl. Einrichtungen	1.000,00	0,00
15340000	Steuerforderungen gegen den öffentlichen Bereich	11.679,10	22.613,10
40210.20000	Gemeindeanteil an der Einkommensteuer	13.956,95	21.418,94
40220.20000	Gemeindeanteil an der Umsatzsteuer	0,00	79,44
40521.20001	Familienleistungsausgleich	-2.277,85	1.114,72
16400000	Forderungen aus Lieferungen und Leistungen gegen den öffentlichen Bereich	9.585,20	360,47
44243.20000	Kostenerstattungen u. -umlagen / von Gden. und Gdeverbänden (z.B. Lohnkostenerst.	9.585,20	0,00
44250.20004	Nebenkosten u.a. Wohnung Auf dem Löh	0,00	360,47
17430000	gegen Gemeinden und Gemeindeverbände	98.890,12	98.890,12
99996.70668	Sonstige Forderungen, sonstige Vermögensgegenstände / gegen die EU / gegen Gemeinden und Gemeindeverbände	98.890,12	98.890,12
17431000	*VV* laufendes Verrechnungskonto	3.751.803,99	3.144.616,20
99999.40000	Auszahlung Mehrung Forderung aus Zahlungsmittelbestand VG	3.751.803,99	3.144.616,20
1.7	Sonstige Vermögensgegenstände	-10.445,66	-10.806,24
17630007	Sonstige Vermögensgegenstände gegen den sonstigen privaten Bereich (Debitoren)	810,00	262,00
47200.20000	Zinsen aus Stundungen und Verrentungen	615,00	215,00
47920.20000	Vollverzinsung aus Gewerbest.(§ 233a AO)	195,00	47,00
17931000	Vorsteuer 7%	-237,95	-186,83
17931.40000	Vorsteuer 7%	-51,12	0,00
99996.10116	Vorsteuer 7%	-186,83	-186,83
17932000	Vorsteuer 19 %	-11.017,71	-10.881,41
17932.20002	Vorsteuer 19 %	-0,83	-0,83
17932.20003	Vorsteuer 19 %	-621,69	-621,69
17932.80002	Vorsteuer 19 %	0,01	96,43
17932.80003	Vorsteuer 19 %	49,13	0,00
17932.80005	Vorsteuer 19 %	-2.545,88	-2.456,87

Forderungsübersicht 2022

Nr.	Art (gemäß § 47 Absatz 4 Nummer 2.2 GemHVO)	Stand zum	Stand zum
		31.12.2022 (Bilanzwert)	31.12.2021 (Bilanzwert)
		in EUR	
99996.10117	Vorsteuer 19 %	-7.898,45	-7.898,45

Verbindlichkeitenübersicht 2022

Nr. Art
(gemäß § 47 Absatz 5 Nummer 4 GemHVO)

Nr.	Art (gemäß § 47 Absatz 5 Nummer 4 GemHVO)	Verbindlichkeiten zum 31.12.2022			Stand zum 31.12.2022 (Bilanzwert)	Stand zum 31.12.2021 (Bilanzwert)
		bis zu einem Jahr	von über einem bis zu fünf Jahren	von mehr als fünf Jahren		
in EUR						
1	Verbindlichkeiten	101.843,23	0,00	0,00	101.843,23	81.265,13
1.1	Anleihen	0,00	0,00	0,00	0,00	0,00
1.2	Verbindlichkeiten aus Kreditaufnahmen	0,00	0,00	0,00	0,00	0,00
	davon:					
1.2.1	Verbindlichkeiten aus Kreditaufnahmen für Investitionen	0,00	0,00	0,00	0,00	0,00
1.2.2	Verbindlichkeiten aus Kreditaufnahmen zur Liquiditätssicherung	0,00	0,00	0,00	0,00	0,00
1.3	Verbindlichkeiten aus Vorgängen, die Kreditaufnahmen wirtschaftlich gleichkommen	0,00	0,00	0,00	0,00	0,00
1.4	Erhaltene Anzahlungen auf Bestellungen	0,00	0,00	0,00	0,00	0,00
1.5	Verbindlichkeiten aus Lieferungen und Leistungen	-6.849,28	0,00	0,00	-6.849,28	26.719,33
	35500000 Verbindlichkeiten aus Lieferungen und Leistungen gegenüber dem privaten Bereich	-6.849,28	0,00	0,00	-6.849,28	26.719,33
	01190.40000 Plattform Digitale Dörfer	0,00	0,00	0,00	0,00	5.220,00
	08210.80003 Betriebsausstattung	0,00	0,00	0,00	0,00	1.209,41
	09610.40004 AiB Umbau JuKuZe zu Wohnraum (vorher bei 11426.03120)	0,00	0,00	0,00	0,00	17.291,94
	17932.80002 Vorsteuer 19 %	0,00	0,00	0,00	0,00	96,43
	17932.80003 Vorsteuer 19 %	-2.281,55	0,00	0,00	-2.281,55	0,00
	17960.40000 1/11 Vorauszahlung	-148,86	0,00	0,00	-148,86	-2.456,87
	37961.40000 Umsatzsteuer 7%	-1.409,00	0,00	0,00	-1.409,00	0,00
	37962.80003 Umsatzsteuer 19%	0,00	0,00	0,00	0,00	31,96
	37962.80004 Umsatzsteuer 19%	0,00	0,00	0,00	0,00	638,55
	52201.80001 Heizung - Neuwieder Str.	-345,88	0,00	0,00	-345,88	212,68
	52201.80002 Heizung - Bauhof	-2.192,56	0,00	0,00	-2.192,56	849,11
	52201.80003 Heizung - DGH	-2.142,26	0,00	0,00	-2.142,26	673,10
	52201.80005 XXX NICHT MEHR BEBUCHEN! Ab 2021 bei 11427-Heizung - Neuwieder Str.	0,00	0,00	0,00	0,00	-17,95
	52202.80001 Strom Neuwieder Str. 14	81,49	0,00	0,00	81,49	271,02
	52202.80002 Strom Bauhof	-1.387,09	0,00	0,00	-1.387,09	-206,54
	52202.80004 Ausgabe Straßenbeleuchtung Strom	281,95	0,00	0,00	281,95	-900,42
	52202.80005 Strom z. B. Dorfplatz, Kaisergarten	-9,28	0,00	0,00	-9,28	7,36
	52202.80006 Strom DGH	309,27	0,00	0,00	309,27	0,00
	52202.80007 Strom Grillhütte	-393,57	0,00	0,00	-393,57	642,11
	52202.80009 Strom E-Ladesäule 19% VSt	-586,98	0,00	0,00	-586,98	0,00
	52205.80006 Sonstige Bewirtschaftungskosten - DGH	2,90	0,00	0,00	2,90	0,00
	52209.80000 Ausgaben für Winterdienst	0,00	0,00	0,00	0,00	238,00
	52310.80001 Unterhaltung der Gebäude - Jagdhaus	0,00	0,00	0,00	0,00	106,68
	52310.80002 Unterhaltung der Gebäude - Sparkasse	34,90	0,00	0,00	34,90	0,00
	52310.80003 Unterhaltung der Gebäude - Bauhof	33,20	0,00	0,00	33,20	0,00

Verbindlichkeitenübersicht 2022

Nr.	Art (gemäß § 47 Absatz 5 Nummer 4 GemHVO)	in EUR			
		Verbindlichkeiten zum 31.12.2022 mit einer Restlaufzeit bis zu einem Jahr	von über einem bis zu fünf Jahren	von mehr als fünf Jahren	Stand zum 31.12.2022 (Bilanzwert)
		157,68	0,00	0,00	157,68
		0,00	0,00	0,00	0,00
		1.283,99	0,00	0,00	1.283,99
		277,64	0,00	0,00	277,64
		0,00	0,00	0,00	0,00
		588,09	0,00	0,00	588,09
		882,53	0,00	0,00	882,53
		60,69	0,00	0,00	60,69
		53,42	0,00	0,00	53,42
		0,00	0,00	0,00	0,00
		0,00	0,00	0,00	0,00
		0,00	0,00	0,00	0,00
		0,00	0,00	0,00	0,00
		54.225,46	0,00	0,00	54.225,46
		54.225,46	0,00	0,00	54.225,46
		49.701,79	0,00	0,00	49.701,79
		4.523,67	0,00	0,00	4.523,67
		40.915,07	0,00	0,00	40.915,07
		1.200,19	0,00	0,00	1.200,19
		294,07	0,00	0,00	294,07
		28,01	0,00	0,00	28,01
		326,07	0,00	0,00	326,07
		-16,01	0,00	0,00	-16,01
		-6,00	0,00	0,00	-6,00
		80,04	0,00	0,00	80,04
		390,51	0,00	0,00	390,51
		0,00	0,00	0,00	0,00
		25,00	0,00	0,00	25,00
		77,46	0,00	0,00	77,46
		1,04	0,00	0,00	1,04
		22.284,57	0,00	0,00	22.284,57
		22.284,57	0,00	0,00	22.284,57
		17.430,31	0,00	0,00	17.430,31
		17.430,31	0,00	0,00	17.430,31
		13.551,98	0,00	0,00	13.551,98
1.6	Verbindlichkeiten aus Transferleistungen				
1.7	Verbindlichkeiten gegenüber verbundenen Unternehmen				
1.8	Verbindlichkeiten gegenüber Unternehmen, mit denen ein Beteiligungsverhältnis besteht				
1.9	Verbindlichkeiten gegenüber Sondervermögen, Zweckverbänden, Zweckverbänden, Anstalten des öffentlichen Rechts, rechtsfähigen kommunalen Stiftungen				
	36390000 gegenüber Sonstigen				
	99996.10030 Bestandskonto für Einzelvortrag auf Produkt				
	99996.10122 gegenüber Sonstigen				
1.10	Verbindlichkeiten gegenüber dem sonstigen öffentlichen Bereich				
	35400000 Verbindlichkeiten aus Lieferungen und Leistungen gegenüber dem öffentlichen Bereich				
	52203.80001 Wasser / Abwasser - unbebaute Grundstücke				
	52203.80002 Wasser / Abwasser Jagdhaus				
	52203.80003 Wasser / Abwasser Neuwieder Str. 14				
	52203.80005 Wasser / Abwasser - Bauhof				
	52203.80011 Wasser / Abwasser - DGH				
	52203.80012 Wasser / Abwasser - Grillhütte				
	52310.80004 Unterhaltung der Gebäude				
	52310.80007 Unterhaltung der Gebäude - Schutzhütten u.a.				
	52338.80009 Straßen, Wege, Plätze und Verkehrslenkungsanlagen - ehem. Anwesen Rockenfeller				
	56341.80000 Fernmeldegebühren/Internet - Verwaltung				
	56341.80003 Fernmeldegebühren Grillhütte				
	36400000 Verbindlichkeiten aus Transferleistungen gegenüber dem öffentlichen Bereich				
	54310.80000 Gewerbesteuerumlage				
	37400000 Sonstige Verbindlichkeiten gegenüber dem öffentlichen Bereich				
	57430.40001 an Gemeinden und Gemeindeverbände				
1.11	Sonstige Verbindlichkeiten				

Verbindlichkeitenübersicht 2022

Nr.	Art (gemäß § 47 Absatz 5 Nummer 4 GemHVO)	Verbindlichkeiten zum 31.12.2022 mit einer Restlaufzeit			Stand zum 31.12.2022 (Bilanzwert)	Stand zum 31.12.2021 (Bilanzwert)
		bis zu einem Jahr	von über einem bis zu fünf Jahren	von mehr als fünf Jahren		
in EUR						

37500000	Sonstige Verbindlichkeiten gegenüber dem privaten Bereich	350,00	0,00	0,00	350,00	50,00
56920.80000	Verfügun gsmittel	300,00	0,00	0,00	300,00	0,00
56950.80000	Ehrengaben	50,00	0,00	0,00	50,00	50,00
37910020	*VV* Jagdgenossenschaft Anhausen	24.882,63	0,00	0,00	24.882,63	14.947,43
99999.00004	Jagdgenossenschaft Anhausen	24.882,63	0,00	0,00	24.882,63	14.947,43
37961000	Umsatzsteuer 7%	-1.475,82	0,00	0,00	-1.475,82	-1.484,13
37961.00000	Umsatzsteuer 7%	1.222,89	0,00	0,00	1.222,89	0,00
37961.00001	Umsatzsteuer 7% (ohne PK-Verknüpfung)	-1.214,58	0,00	0,00	-1.214,58	0,00
37961.40000	Umsatzsteuer 7%	-31,96	0,00	0,00	-31,96	-31,96
99996.10118	Umsatzsteuer 7%	-1.452,17	0,00	0,00	-1.452,17	-1.452,17
37962000	Umsatzsteuer 19%	-10.204,83	0,00	0,00	-10.204,83	-10.164,04
37962.20000	Umsatzsteuer 19%	-47,88	0,00	0,00	-47,88	0,00
37962.20002	Umsatzsteuer 19%	47,89	0,00	0,00	47,89	0,00
37962.20003	Umsatzsteuer 19%	-19,23	0,00	0,00	-19,23	0,00
37962.20006	Umsatzsteuer 19%	-0,03	0,00	0,00	-0,03	21,54
37962.80003	Umsatzsteuer 19%	-638,55	0,00	0,00	-638,55	-638,55
37962.80004	Umsatzsteuer 19%	-212,68	0,00	0,00	-212,68	-212,68
99996.31050	Umsatzsteuer 19%	-9.334,35	0,00	0,00	-9.334,35	-9.334,35

Entwicklung der Anschaffungswerte

Entwicklung der Abschreibungen

Anlagen-Nr. Bilanzpos.	Anfangs- bestand AHK	Zugänge	Abgänge	Umbuchun- gen	Endbestand	Anfangsbe- stand AfA kum.	Abschrei- bungen des GJ	Umbuchun- gen	Zuschrei- bungen	Entnahme für Abgänge	Endbestand AfA kum.	Restbuch- wert VJ	Restbuch- wert GJ
Kontenklasse: 0													
01190000 Sonstige													
	85.164,85	59.534,96	0,00	0,00	144.699,81	0,00	0,00	0,00	0,00	0,00	0,00	85.164,85	144.699,81
01300000 Gezahlte Investitionszuschüsse als Nutzungsberechtigter													
	1.301.381,23	0,00	0,00	0,00	1.301.381,23	585.068,63	27.255,92	0,00	0,00	0,00	612.324,55	716.312,60	689.056,68
02110000 Mischwald													
	51.433,40	0,00	0,00	0,00	51.433,40	0,00	0,00	0,00	0,00	0,00	0,00	51.433,40	51.433,40
02120000 Laubwald													
	991.698,13	0,00	0,00	0,00	991.698,13	0,00	0,00	0,00	0,00	0,00	0,00	991.698,13	991.698,13
02130000 Nadelwald													
	447.367,28	0,00	0,00	0,00	447.367,28	0,00	0,00	0,00	0,00	0,00	0,00	447.367,28	447.367,28
02140000 Gehölz													
	770,40	0,00	0,00	0,00	770,40	0,00	0,00	0,00	0,00	0,00	0,00	770,40	770,40
02220000 Parkanlagen													
	82.293,23	0,00	0,00	0,00	82.293,23	0,00	0,00	0,00	0,00	0,00	0,00	82.293,23	82.293,23
02230000 Kleingartenanlagen, Gartenland													
	14.115,38	0,00	0,00	0,00	14.115,38	0,00	0,00	0,00	0,00	0,00	0,00	14.115,38	14.115,38
02250000 Kinderspielplätze													
	178.918,53	0,00	0,00	0,00	178.918,53	88.497,90	4.429,35	0,00	0,00	0,00	92.927,25	90.420,63	85.991,28
02310000 Ackerland													
	79.683,18	0,00	0,00	0,00	79.683,18	0,00	0,00	0,00	0,00	0,00	0,00	79.683,18	79.683,18
02330000 Öd- und Unland													
	1.063,05	0,00	0,00	0,00	1.063,05	0,00	0,00	0,00	0,00	0,00	0,00	1.063,05	1.063,05
02340000 Weideland													
	88.836,07	0,00	0,00	0,00	88.836,07	0,00	0,00	0,00	0,00	0,00	0,00	88.836,07	88.836,07
02350000 Streuobstwiesen													
	86.768,97	0,00	0,00	0,00	86.768,97	0,00	0,00	0,00	0,00	0,00	0,00	86.768,97	86.768,97
02610000 Flüsse und Bäche													
	2.541,15	0,00	0,00	0,00	2.541,15	0,00	0,00	0,00	0,00	0,00	0,00	2.541,15	2.541,15
02960000 Bauland													
	295.167,78	0,00	0,00	0,00	295.167,78	0,00	0,00	0,00	0,00	0,00	0,00	295.167,78	295.167,78

Entwicklung der Anschaffungswerte

Entwicklung der Abschreibungen

Anlagen-Nr. Bilanzpos.	Anfangs- bestand AHK	Zugänge	Abgänge	Umbuchun- gen	Endbestand	Anfangsbe- stand AfA kum.	Abschrei- bungen des GJ	Umbuchun- gen	Zuschrei- bungen	Entnahme für Abgänge	Endbestand AfA kum.	Restbuch- wert VJ	Restbuch- wert GJ
03110000 Einfamilienhäuser													
	435,00	0,00	0,00	0,00	435,00	0,00	0,00	0,00	0,00	0,00	0,00	435,00	435,00
03120000 Mehrfamilienhäuser													
	0,00	0,00	0,00	0,00	0,00	0,00	0,00	0,00	0,00	0,00	0,00	0,00	0,00
03150000 forstwirtschaftliche Gebäude													
	33.329,74	0,00	0,00	0,00	33.329,74	3.480,14	1.190,02	0,00	0,00	0,00	4.670,16	29.849,60	28.659,58
03190000 sonstige Wohnbauten													
	165.682,05	0,00	165.682,05	0,00	0,00	0,00	0,00	0,00	0,00	0,00	0,00	165.682,05	0,00
03310000 Grundschulen und Hauptschulen													
	76.270,00	0,00	0,00	0,00	76.270,00	0,00	0,00	0,00	0,00	0,00	0,00	76.270,00	76.270,00
03540000 Sportplätze													
	86.478,00	0,00	0,00	0,00	86.478,00	0,00	0,00	0,00	0,00	0,00	0,00	86.478,00	86.478,00
03590000 sonstige Sportanlagen													
	156.913,91	0,00	0,00	0,00	156.913,91	64.243,71	4.078,89	0,00	0,00	0,00	68.322,60	92.670,20	88.591,31
03910000 Gemeinschafts-, Bürgerhäuser, Stadthallen													
	888.953,80	0,00	0,00	0,00	888.953,80	339.209,55	10.273,49	0,00	0,00	0,00	349.483,04	549.744,25	539.470,76
03930000 Bahnhöfe, Buswartehallen, sonstige Wartehallen													
	24.554,10	0,00	0,00	0,00	24.554,10	9.941,27	819,41	0,00	0,00	0,00	10.760,68	14.612,83	13.793,42
03950000 Brand- und Katastrophenschutzeinrichtungen													
	310,80	0,00	0,00	0,00	310,80	0,00	0,00	0,00	0,00	0,00	0,00	310,80	310,80
03970000 Gewerbe und Industrie													
	370.102,28	0,00	0,00	0,00	370.102,28	167.702,11	4.300,06	0,00	0,00	0,00	172.002,17	202.400,17	198.100,11
03980000 Bauhof													
	557.982,39	0,00	0,00	0,00	557.982,39	76.731,95	14.215,63	0,00	0,00	0,00	90.947,58	481.250,44	467.034,81
03990000 sonstige Gebäude, Bauten													
	119.738,06	0,00	0,00	0,00	119.738,06	71.768,47	1.916,50	0,00	0,00	0,00	73.684,97	47.969,59	46.053,09
03991000 Grillhütten													
	402.640,73	14.706,77	0,00	0,00	417.347,50	49.211,87	21.519,07	0,00	0,00	0,00	70.730,94	353.428,86	346.616,56
04320000 Erzeugungs- und Bezugsanlagen													
	12.454,44	0,00	0,00	0,00	12.454,44	387,10	1.557,08	0,00	0,00	0,00	1.944,18	12.067,34	10.510,26

Entwicklung der Anschaffungswerte

Entwicklung der Abschreibungen

Anlagen-Nr. Bilanzpos.	Anfangs- bestand AHK	Zugänge	Abgänge	Umbuchun- gen	Endbestand	Anfangsbe- stand AfA kum.	Abschrei- bungen des GJ	Umbuchun- gen	Zuschrei- bungen	Entnahme für Abgänge	Endbestand AfA kum.	Restbuch- wert VJ	Restbuch- wert GJ
04710000 Grundstücke und grundstücksgleiche Rechte													
	115,60	0,00	0,00	0,00	115,60	0,00	0,00	0,00	0,00	0,00	0,00	115,60	115,60
04824000 Gemeindefstraßen													
	4.109.192,28	0,00	0,00	0,00	4.109.192,28	672.500,17	48.918,16	0,00	0,00	0,00	721.418,33	3.436.692,11	3.387.773,95
04825000 Gehwege													
	250.392,06	0,00	0,00	0,00	250.392,06	58.747,67	5.100,09	0,00	0,00	0,00	63.847,76	191.644,39	186.544,30
04831000 Fußwege													
	7.761,85	0,00	0,00	0,00	7.761,85	0,00	0,00	0,00	0,00	0,00	0,00	7.761,85	7.761,85
04834000 landwirtschaftliche Wege													
	748.004,12	0,00	0,00	0,00	748.004,12	330.608,57	10.522,98	0,00	0,00	0,00	341.131,55	417.395,55	406.872,57
04841000 Parkplätze													
	97.546,27	0,00	0,00	0,00	97.546,27	77.625,95	0,00	0,00	0,00	0,00	77.625,95	19.920,32	19.920,32
04842000 Dorfplätze													
	87.341,49	0,00	0,00	0,00	87.341,49	47.364,66	2.498,56	0,00	0,00	0,00	49.863,22	39.976,83	37.478,27
04870000 Straßenbeleuchtung													
	81.339,22	0,00	0,00	0,00	81.339,22	40.552,43	3.851,32	0,00	0,00	0,00	44.403,75	40.786,79	36.935,47
04931000 Bahnhöfe, Buswartehallen, sonstige Wartehallen													
	26.595,16	0,00	0,00	0,00	26.595,16	25.062,87	306,26	0,00	0,00	0,00	25.369,13	1.532,29	1.226,03
04970000 Bachrenaturierung													
	34.772,00	0,00	0,00	0,00	34.772,00	15.895,78	993,49	0,00	0,00	0,00	16.889,27	18.876,22	17.882,73
06520000 ortsfeste Einzeldenkmalr und Bauwerke													
	429,05	0,00	0,00	0,00	429,05	0,00	0,00	0,00	0,00	0,00	0,00	429,05	429,05
07150000 Sonderfahrzeuge (z.B. Grabbagger, Straßenreinigung)													
	93.438,86	0,00	0,00	0,00	93.438,86	29.506,98	5.956,59	0,00	0,00	0,00	35.463,57	63.931,88	57.975,29
07181000 Salzstreugeräte für Winterfahrzeuge													
	4.172,74	0,00	0,00	0,00	4.172,74	4.171,74	0,00	0,00	0,00	0,00	4.171,74	1,00	1,00
07182000 Schneepflüge													
	11.669,38	0,00	0,00	0,00	11.669,38	10.271,10	729,02	0,00	0,00	0,00	11.000,12	1.398,28	669,26
07183000 Mährichtungen													
	650,00	0,00	0,00	0,00	650,00	563,33	65,00	0,00	0,00	0,00	628,33	86,67	21,67

Entwicklung der Anschaffungswerte

Entwicklung der Abschreibungen

Anlagen-Nr. Bilanzpos.	Anfangs- bestand AHK	Zugänge	Abgänge	Umbuchun- gen	Endbestand	Anfangsbe- stand AfA kum.	Abschrei- bungen des GJ	Umbuchun- gen	Zuschrei- bungen	Entnahme für Abgänge	Endbestand AfA kum.	Restbuch- wert VJ	Restbuch- wert GJ
07210000	Energieversorgung												
	40.587,74	0,00	0,00	0,00	40.587,74	26.266,08	2.674,11	0,00	0,00	0,00	28.940,19	14.321,66	11.647,55
07291000	Überwachungs- und Kontrollanlagen												
	5.118,55	0,00	0,00	0,00	5.118,55	3.924,22	1.023,71	0,00	0,00	0,00	4.947,93	1.194,33	170,62
07300000	Betriebsvorrichtungen												
	71.514,23	5.231,24	0,00	0,00	76.745,47	32.132,00	6.858,57	0,00	0,00	0,00	38.990,57	39.382,23	37.754,90
08210000	Betriebsausstattung												
	193.066,56	0,00	0,00	0,00	193.066,56	176.379,08	4.815,08	0,00	0,00	0,00	181.194,16	16.687,48	11.872,40
08221000	Büromöbel												
	925,00	0,00	0,00	0,00	925,00	924,00	0,00	0,00	0,00	0,00	924,00	1,00	1,00
08223000	Organisations- und Arbeitsmittel												
	599,00	0,00	0,00	0,00	599,00	598,00	0,00	0,00	0,00	0,00	598,00	1,00	1,00
08224000	Hardware												
	2.291,81	0,00	0,00	0,00	2.291,81	2.289,81	0,00	0,00	0,00	0,00	2.289,81	2,00	2,00
09610000	Anlagen im Bau												
	153.802,67	137.194,98	0,00	0,00	290.997,65	0,00	0,00	0,00	0,00	0,00	0,00	153.802,67	290.997,65
09620000	Anlagen im Bau												
	0,00	0,00	0,00	0,00	0,00	0,00	0,00	0,00	0,00	0,00	0,00	0,00	0,00
09630000	Anlage im Bau												
	0,00	0,00	0,00	0,00	0,00	0,00	0,00	0,00	0,00	0,00	0,00	0,00	0,00
09640000	Anlagen im Bau												
	10.880,91	666,40	0,00	0,00	11.547,31	0,00	0,00	0,00	0,00	0,00	0,00	10.880,91	11.547,31
Summe Kontenklasse: 0													
	12.635.254,48	217.334,35	165.682,05	0,00	12.686.906,78	3.011.627,14	185.868,36	0,00	0,00	0,00	3.197.495,50	9.623.627,34	9.489.411,28
Kontenklasse: 1													
11190000	Sonstige Anteilsrechte												
	85.000,00	0,00	0,00	0,00	85.000,00	0,00	0,00	0,00	0,00	0,00	0,00	85.000,00	85.000,00
Summe Kontenklasse: 1													
	85.000,00	0,00	0,00	0,00	85.000,00	0,00	0,00	0,00	0,00	0,00	0,00	85.000,00	85.000,00

Entwicklung der Anschaffungswerte

Entwicklung der Abschreibungen

Anlagen-Nr. Bilanzpos.	Anfangs- bestand AHK	Zugänge	Abgänge	Umbuchun- gen	Endbestand	Anfangsbe- stand AfA kum.	Abschrei- bungen des GJ	Umbuchun- gen	Zuschrei- bungen	Entnahme für Abgänge	Endbestand AfA kum.	Restbuch- wert VJ	Restbuch- wert GJ
Kontenklasse: 2													
23140000 von der EU													
	0,00	-848,38	0,00	0,00	-848,38	0,00	-20,44	0,00	0,00	0,00	-20,44	0,00	-827,94
23141000 vom Bund													
	-1.904,07	0,00	0,00	0,00	-1.904,07	-856,82	-95,20	0,00	0,00	0,00	-952,02	-1.047,25	-952,05
23142000 vom Land (u.a. Investitionsschlüsselzuweisungen, soweit für Investitionen verwendet)													
	-304.106,58	-56.240,88	0,00	0,00	-360.347,46	-122.671,25	-7.621,12	0,00	0,00	0,00	-130.292,37	-181.435,33	-230.055,09
23143000 von Gemeinden und Gemeindeverbänden													
	-28.649,97	0,00	0,00	0,00	-28.649,97	-14.982,49	-562,39	0,00	0,00	0,00	-15.544,88	-13.667,48	-13.105,09
23146000 von Sparkassen													
	-3.000,00	0,00	0,00	0,00	-3.000,00	-1.191,67	-100,00	0,00	0,00	0,00	-1.291,67	-1.808,33	-1.708,33
23151000 von privaten Unternehmen													
	-12.212,92	0,00	0,00	0,00	-12.212,92	-7.078,52	-759,92	0,00	0,00	0,00	-7.838,44	-5.134,40	-4.374,48
23250000 vom privaten Bereich													
	-2.083.318,74	0,00	0,00	0,00	-2.083.318,74	-555.033,70	-45.802,40	0,00	0,00	0,00	-600.836,10	-1.528.285,04	-1.482.482,64
23322000 Anzahlungen auf Sopos aus Beiträgen Löwenzahnweg (Ober dem Kirchenpfad)													
	0,00	0,00	0,00	0,00	0,00	0,00	0,00	0,00	0,00	0,00	0,00	0,00	0,00
Summe Kontenklasse: 2													
	-2.433.192,28	-57.089,26	0,00	0,00	-2.490.281,54	-701.814,45	-54.961,47	0,00	0,00	0,00	-756.775,92	-1.731.377,83	-1.733.505,62
Endsumme:													
	10.287.062,20	160.245,09	165.682,05	0,00	10.281.625,24	2.309.812,69	130.906,89	0,00	0,00	0,00	2.440.719,58	7.977.249,51	7.840.905,66

Jahresrechnung: Ermächtigungsübertragungen 2022

Produkt / SK Finanzkonto Untersachkonto	Bezeichnung	Ermächtigungsübertragungen 2022				Übertrag	neu gebildete Erm.-übertr.	Erm.-übertr. insgesamt
		bisher	Inanspruch- nahme	Abgänge				
Verwaltungssteuerung								
1.1.1.0.0000 / 52310000		9.278,01	0,00	9.278,01	0,00	0,00	0,00	
72310000		9.278,01	0,00	9.278,01	0,00	0,00	0,00	
52310.80000	Unterhaltung der Gebäude							
Öffentlichkeitsarbeit								
1.1.1.3.1000 / 56360000		2.444,89	935,02	1.509,87	0,00	1.200,00	1.200,00	
76360000		2.444,89	881,60	1.563,29	0,00	1.200,00	1.200,00	
56360.80000	Öffentlichkeitsarbeit							
Wohnhäuser, Wohnungen, Geschäftsräume								
1.1.4.2.7000 / 09610000		146.197,33	137.194,98	9.002,35	0,00	0,00	0,00	
78593000		146.197,33	146.197,33	0,00	0,00	0,00	0,00	
09610.40004	AiB Umbau JuKuZe zu Wohnraum (vorher bei 11426.03120)							
Fahrzeuge								
1.1.4.3.2000 / 07300000		0,00	0,00	0,00	0,00	5.000,00	5.000,00	
78560000		0,00	0,00	0,00	0,00	5.000,00	5.000,00	
07300.80004	Betriebsvorrichtungen							
Geräte, Ausstattung								
1.1.4.3.3000 / 07300000		0,00	0,00	0,00	0,00	1.500,00	1.500,00	
78560000		0,00	0,00	0,00	0,00	1.500,00	1.500,00	
07300.80005	Betriebsvorrichtungen							
Seniorenveranstaltungen								
2.8.1.1.8000 / 56329000		2.500,00	1.298,39	1.201,61	0,00	0,00	0,00	
76329000		2.500,00	1.298,39	1.201,61	0,00	0,00	0,00	
56329.80004	Sonstige Geschäftsausgaben - Senioren							
2.8.1.1.8000 / 56329000		14.700,00	820,00	13.880,00	0,00	0,00	0,00	
76329000		14.700,00	820,00	13.880,00	0,00	0,00	0,00	
56329.80005	Sonstige Geschäftsausgaben - Seniorenprojekt							
Spielplätze u.ä.								
3.6.6.0.3000 / 09640000		14.119,09	666,40	0,00	13.452,69	0,00	13.452,69	
78594000		14.119,09	666,40	0,00	13.452,69	0,00	13.452,69	
09640.80001	Anlagen im Bau							
Städtebauliche Planung - Vorbereitende Bauleitplanung								
5.1.1.2.2000 / 56255000		0,00	0,00	0,00	0,00	20.000,00	20.000,00	
76255000		0,00	0,00	0,00	0,00	20.000,00	20.000,00	
56255.80000	Aufwendungen für die Erstellung von Bebauungsplänen							

Jahresrechnung: Ermächtigungsübertragungen 2022

Produkt / SK Finanzkonto Untersachkonto	Bezeichnung	Ermächtigungsübertragungen 2022			Übertrag	neu gebildete Erm.-übertr.	Erm.-übertr. insgesamt
		bisher	Inanspruch- nahme	Abgänge			
Gemeindestraßen							
5.4.1.1.0000 / 09610000		15.000,00	0,00	0,00	15.000,00	0,00	15.000,00
78593000	Anlagen im Bau / Gehweg Einkaufsmarkt	15.000,00	0,00	0,00	15.000,00	0,00	15.000,00
5.4.1.1.0000 / 52338000		0,00	0,00	0,00	0,00	33.000,00	33.000,00
72338000	Unterhaltung von Straßen, Wege, Plätze, Dorfplätze und Verkehrslenkungsanlagen - Gemeindestraßen	0,00	0,00	0,00	0,00	33.000,00	33.000,00
52338.80001							
Feldwege, Landwirtschaftswege und Wirtschaftswege							
5.5.9.1000 / 52338000		13.734,77	3.281,76	10.453,01	0,00	0,00	0,00
72338000		13.734,77	3.281,76	10.453,01	0,00	0,00	0,00
52338.80008	Unterhaltung von Straßen, Wege, Plätze, Dorfplätze und Verkehrslenkungsanlagen - Wirtschaftswege						
Maßnahmen zur Verbesserung der Standortfaktoren -B							
5.7.1.1.2000 / 01190000		31.375,49	31.375,49	0,00	0,00	0,00	0,00
78410000		31.375,49	31.375,49	0,00	0,00	0,00	0,00
01190.40000	Plattform Digitale Dörfer						
Grillhütten							
5.7.3.1.3000 / 52310000		0,00	0,00	0,00	0,00	5.900,00	5.900,00
72310000		0,00	0,00	0,00	0,00	5.900,00	5.900,00
52310.80010	Unterhaltung der Gebäude - Grillhütte						
Summe Produkt / SK:		249.349,58	175.572,04	45.324,85	28.452,69	66.600,00	95.052,69
Summe Finanzkonto:		249.349,58	184.520,97	36.375,92	28.452,69	66.600,00	95.052,69